

# Statistischer Bericht

L II 7 - j / 15

└ Realsteuervergleich in den Ländern  
**Berlin und Brandenburg**  
**2015**

## Impressum

**Statistischer Bericht**  
L II 7 - j / 15

Erscheinungsfolge: jährlich  
Erschienen im **September 2016**

## Herausgeber

**Amt für Statistik** Berlin-Brandenburg  
Behlertstraße 3a  
14467 Potsdam  
info@statistik-bbb.de  
www.statistik-berlin-brandenburg.de

Tel. 0331 8173 - 1777  
Fax 030 9028 - 4091

## Zeichenerklärung

- 0 weniger als die Hälfte von 1  
in der letzten besetzten Stelle,  
jedoch mehr als nichts
- nichts vorhanden
- ... Angabe fällt später an
- ( ) Aussagewert ist eingeschränkt
- / Zahlenwert nicht sicher genug
- Zahlenwert unbekannt oder  
geheim zu halten
- x Tabellenfach gesperrt
- p vorläufige Zahl
- r berichtigte Zahl
- s geschätzte Zahl

**Amt für Statistik** Berlin-Brandenburg,  
Potsdam, 2016



*Dieses Werk ist unter einer Creative Commons Lizenz  
vom Typ Namensnennung 3.0 Deutschland zugänglich.  
Um eine Kopie dieser Lizenz einzusehen, konsultieren Sie  
<http://creativecommons.org/licenses/by/3.0/de/>*

## Inhaltsverzeichnis

Seite

[Metadaten zu dieser Statistik  
\(externer Link\)](#)

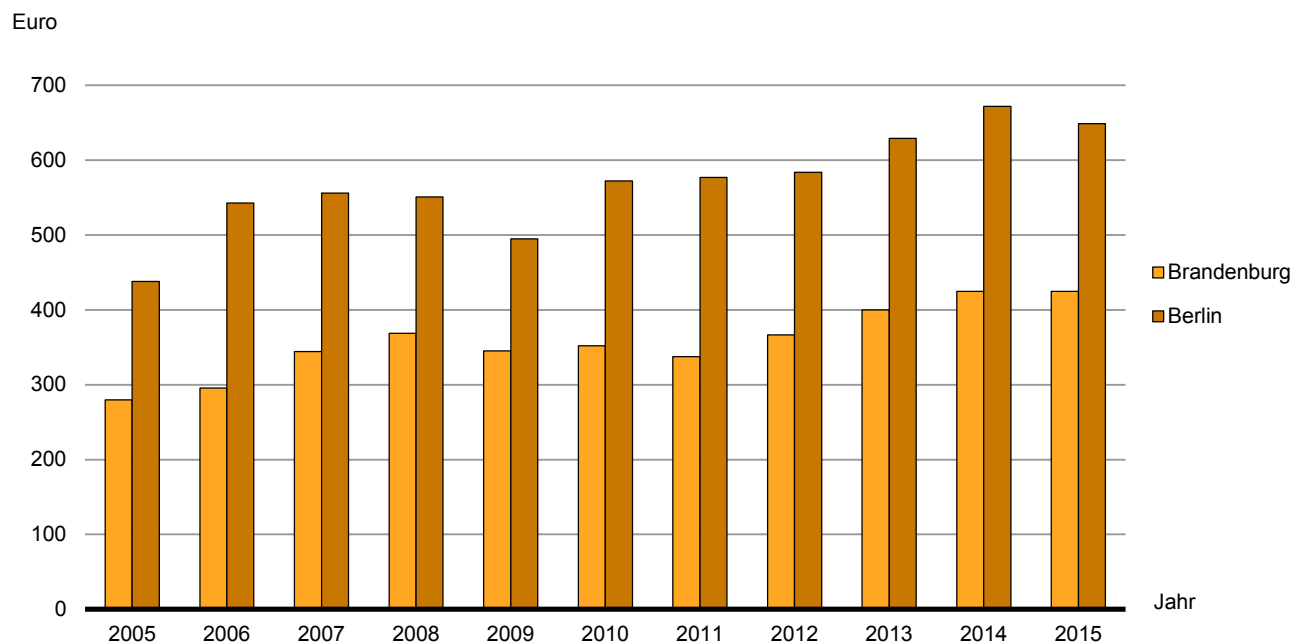
### Grafiken

1 Realsteueraufbringungskraft je Einwohner für Berlin und Brandenburg von 2005 bis 2015 .....	4
2 Hebesätze der Realsteuern für Berlin und Brandenburg von 2005 bis 2015 nach Art der Steuer .....	4
3 Istaufkommen der Realsteuern für Brandenburg von 2005 bis 2015 nach Art der Steuer .....	5

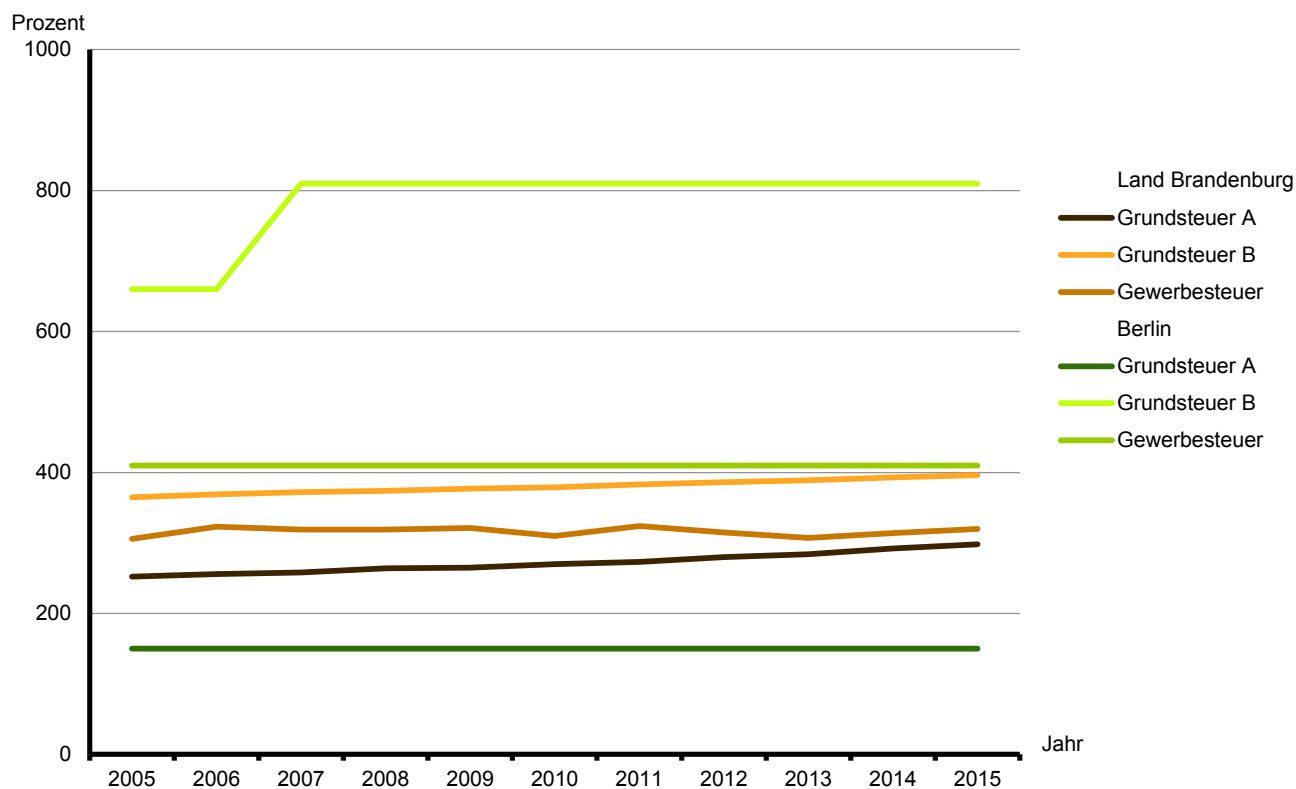
### Tabellen

1 Istaufkommen und Hebesätze der Realsteuern für Berlin und Brandenburg von 2005 bis 2015 nach Art der Steuer .....	5
2 Istaufkommen, Grundbetrag und gewogener Durchschnittshebesatz der kreisfreien Städte und kreisangehörigen Gemeinden des Landes Brandenburg 2015 nach Gemeindegrößenklassen und Art der Steuer .....	6
3 Realsteueraufbringungskraft und Steuereinnahmekraft der kreisfreien Städte und kreisangehörigen Gemeinden des Landes Brandenburg 2015 nach Gemeindegrößenklassen .....	7
4 Realsteuervergleich 2015 nach Gemeinden des Landes Brandenburg und für Berlin .....	8

## 1 Realsteueraufbringungskraft je Einwohner für Berlin und Brandenburg von 2005 bis 2015



## 2 Hebesätze der Realsteuern<sup>1</sup> für Berlin und Brandenburg von 2005 bis 2015 nach Art der Steuer



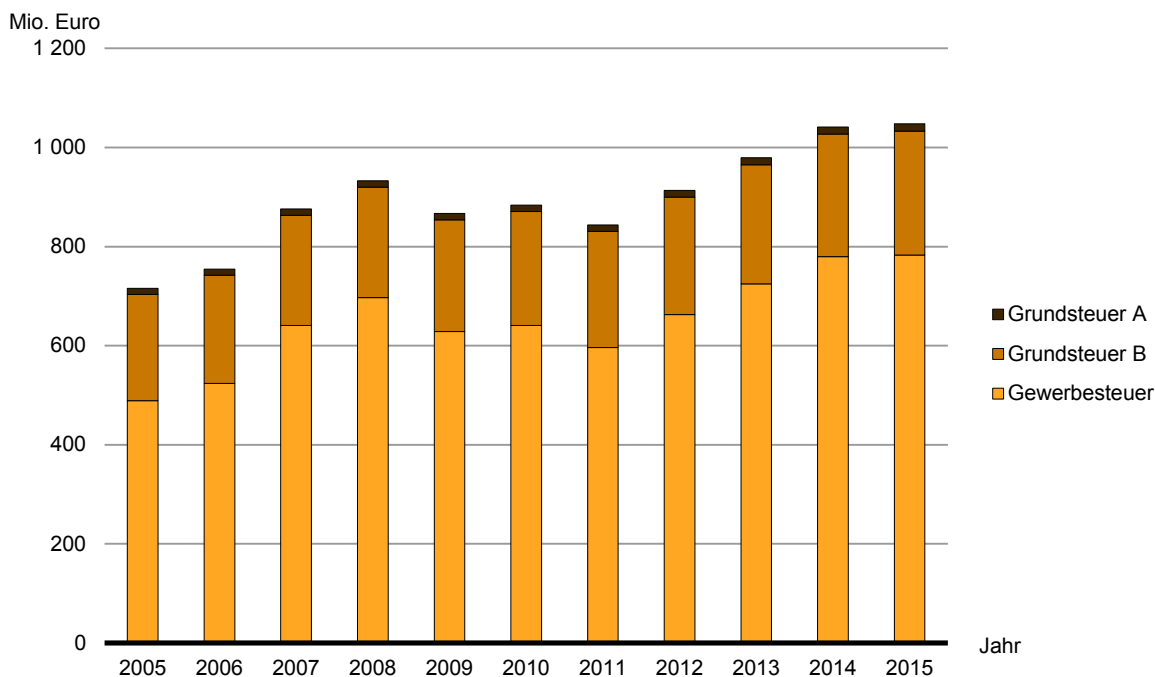
<sup>1</sup> für Brandenburg: gewogene Durchschnittshebesätze der Gemeinden

# 1 Istaufkommen und Hebesätze der Realsteuern für Berlin und Brandenburg von 2005 bis 2015 nach Art der Steuer

Jahr	Istaufkommen			Hebesatz <sup>1</sup>		
	Grundsteuer		Gewerbsteuer	Grundsteuer		Gewerbsteuer
	A	B		A	B	
	EUR			%		
Brandenburg						
2005	12 333 610	214 457 475	489 026 251	252	365	306
2006	12 490 695	218 007 804	523 998 883	256	369	323
2007	12 780 049	222 094 364	640 823 730	258	372	319
2008	13 088 426	222 995 643	696 866 861	264	374	319
2009	12 962 494	225 875 003	628 232 548	265	377	321
2010	12 932 034	229 964 723	640 810 014	270	379	310 r
2011	13 068 472	234 417 870	596 467 347	273	383	324
2012	13 548 194	237 122 549	662 686 652	280	386	315
2013	13 714 464	240 413 114	724 964 009	284	389	307
2014	14 091 288	247 730 774	779 581 499	292	393	314
2015	14 384 071	250 483 915	782 644 752	298	396	320
Berlin						
2005	81 980	587 494 231	897 436 417	150	660	410
2006	78 256	579 712 753	1 265 118 965	150	660	410
2007	77 173	720 482 905	1 172 754 066	150	810	410
2008	76 130	718 133 254	1 168 566 054	150	810	410
2009	79 470	735 753 951	961 734 314	150	810	410
2010	70 994	747 237 804	1 223 641 944	150	810	410
2011	70 783	761 039 150	1 244 709 215	150	810	410
2012	66 593	756 677 328	1 297 167 241	150	810	410
2013	66 438	763 586 075	1 371 195 792	150	810	410
2014	65 257	776 800 822	1 534 445 237	150	810	410
2015	60 901	780 719 986	1 480 622 883	150	810	410

1 für Brandenburg: gewogene Durchschnittshebesätze der Gemeinden

## 3 Istaufkommen der Realsteuern in Brandenburg von 2005 bis 2015 nach Art der Steuer



**2 Istaufkommen, Grundbetrag und gewogener Durchschnittshebesatz der  
kreisfreien Städte und kreisangehörigen Gemeinden des Landes Brandenburg 2015  
nach Gemeindegrößenklassen und Art der Steuer**

Gebietskörperschaftsgruppe – Gemeindegrößenklasse von ... bis unter ... Einwohner	Gemeinden		Einwohner am 30.06.2015	Istaufkommen	Grundbetrag	Gewogener Durchschnitts- hebesatz
	insgesamt	mit Steuer- aufkommen				
	Anzahl			EUR		%
Grundsteuer A						
Kreisfreie Städte						
100 000 bis unter 200 000	1	1	165 165	42 762	17 105	250
50 000 bis unter 100 000	3	3	227 776	229 931	59 764	385
Zusammen	4	4	392 941	272 693	76 869	355
Kreisangehörige Gemeinden						
20 000 bis unter 50 000	22	22	627 432	684 248	254 184	269
10 000 bis unter 20 000	41	41	576 046	2 084 382	727 669	286
5 000 bis unter 10 000	57	56	434 495	3 251 831	1 103 696	295
3 000 bis unter 5 000	41	41	156 760	2 591 904	902 790	287
1 000 bis unter 3 000	102	102	174 450	2 855 560	911 716	313
unter 1 000	151	151	102 402	2 643 453	849 838	311
Zusammen	414	413	2 071 585	14 111 378	4 749 893	297
Gemeinden insgesamt	418	417	2 464 526	14 384 071	4 826 762	298
Grundsteuer B						
Kreisfreie Städte						
100 000 bis unter 200 000	1	1	165 165	20 002 202	4 057 242	493
50 000 bis unter 100 000	3	3	227 776	27 312 616	5 690 129	480
Zusammen	4	4	392 941	47 314 818	9 747 371	485
Kreisangehörige Gemeinden						
20 000 bis unter 50 000	22	22	627 432	65 163 336	16 534 205	394
10 000 bis unter 20 000	41	41	576 046	56 398 176	14 873 199	379
5 000 bis unter 10 000	57	57	434 495	42 949 250	11 511 536	373
3 000 bis unter 5 000	41	41	156 760	14 120 385	3 839 357	368
1 000 bis unter 3 000	102	102	174 450	16 176 227	4 399 018	368
unter 1 000	151	151	102 402	8 361 723	2 299 741	364
Zusammen	414	414	2 071 585	203 169 097	53 457 056	380
Gemeinden insgesamt	418	418	2 464 526	250 483 915	63 204 427	396
Gewerbsteuer						
Kreisfreie Städte						
100 000 bis unter 200 000	1	1	165 165	60 891 427	13 531 428	450
50 000 bis unter 100 000	3	3	227 776	64 075 788	16 018 947	400
Zusammen	4	4	392 941	124 967 215	29 550 375	423
Kreisangehörige Gemeinden						
20 000 bis unter 50 000	22	22	627 432	219 216 132	61 145 005	359
10 000 bis unter 20 000	41	41	576 046	224 294 103	84 555 418	265
5 000 bis unter 10 000	57	57	434 495	103 762 591	31 861 910	326
3 000 bis unter 5 000	41	41	156 760	66 180 296	23 363 491	283
1 000 bis unter 3 000	102	102	174 450	28 511 862	8 909 214	320
unter 1 000	151	151	102 402	15 712 553	5 016 172	313
Zusammen	414	414	2 071 585	657 677 537	214 851 210	306
Gemeinden Insgesamt	418	418	2 464 526	782 644 752	244 401 585	320

### 3 Realsteueraufbringungskraft und Steuereinnahmekraft der kreisfreien Städte und kreisangehörigen Gemeinden des Landes Brandenburg 2015 nach Gemeindegrößenklassen

Gebietskörperschaftsgruppe  –  Gemeindegrößenklasse von ... bis unter ... Einwohner	Realsteueraufbringungskraft				Gemeinde- anteil an der Einkommen- steuer	Gewerbe- steuer- umlage	Gemeinde- anteil an der Umsatz- steuer	Steuer- einnahme- kraft
	Grundsteuer		Gewerbe- steuer	Zusammen				
	A	B						
	EUR							
Kreisfreie Städte								
100 000 bis unter 200 000	50 973	16 066 678	43 300 570	59 418 221	61 060 126	4 736 468	10 790 533	126 532 412
50 000 bis unter 100 000	178 097	22 532 910	51 260 630	73 971 637	65 720 623	5 608 551	13 651 660	147 735 369
Zusammen	229 070	38 599 588	94 561 200	133 389 858	126 780 749	10 345 019	24 442 193	274 267 781
Kreisangehörige Gemeinden								
20 000 bis unter 50 000	757 467	65 475 455	195 664 016	261 896 938	205 307 396	21 400 765	28 843 751	474 647 320
10 000 bis unter 20 000	2 168 455	58 897 867	270 577 340	331 643 662	188 820 267	29 561 019	19 821 475	510 724 385
5 000 bis unter 10 000	3 289 019	45 585 680	101 958 113	150 832 812	129 423 554	11 152 014	14 566 933	283 671 285
3 000 bis unter 5 000	2 690 314	15 203 852	74 763 170	92 657 336	39 871 060	8 177 015	4 835 778	129 187 159
1 000 bis unter 3 000	2 716 915	17 420 110	28 509 482	48 646 507	44 163 850	3 100 090	4 114 124	93 824 391
unter 1 000	2 532 515	9 106 971	16 051 753	27 691 239	24 733 387	1 751 885	1 985 288	52 658 029
Zusammen	14 154 685	211 689 935	687 523 874	913 368 494	632 319 514	75 142 788	74 167 349	1 544 712 569
Gemeinden insgesamt	14 383 755	250 289 523	782 085 074	1 046 758 352	759 100 263	85 487 807	98 609 542	1 818 980 350

#### 4 Realsteuervergleich 2015 nach Gemeinden des Landes Brandenburg und für Berlin

Schlüssel- nummer	Gebietskörperschaft	Einwohner am 30.06.2015	Istaufkommen			Hebesatz			Grundbetrag		
			Grundsteuer		Gewerbe- steuer	Grundsteuer		Gewerbe- steuer	Grundsteuer		Gewerbe- steuer
			A	B		A	B		A	B	
		Anzahl	EUR			%			EUR		
12051000	Brandenburg an der Havel	71 113	84 220	7 686 690	19 424 209	400	480	400	21 055	1 601 394	4 856 052
12052000	Cottbus	99 100	65 808	12 650 006	32 519 332	400	480	400	16 452	2 635 418	8 129 833
12053000	Frankfurt (Oder)	57 563	79 903	6 975 920	12 132 247	359	480	400	22 257	1 453 317	3 033 062
12054000	Potsdam	165 165	42 762	20 002 202	60 891 427	250	493	450	17 105	4 057 242	13 531 428
12055000	kreisfreie Städte zusammen	392 941	272 693	47 314 818	124 967 215	355	485	423	76 869	9 747 371	29 550 375
Landkreis Barnim											
12060005	Ahrensfelde	12 919	42 094	1 612 744	4 269 299	305	420	300	13 801	383 987	1 423 100
12060020	Bernau bei Berlin	36 691	21 290	3 430 036	7 750 835	200	400	350	10 645	857 509	2 214 524
12060052	Eberswalde	38 906	31 658	3 794 076	9 530 734	300	415	395	10 553	914 235	2 412 844
12060181	Panketal	19 871	4 413	1 512 059	1 780 494	200	350	300	2 207	432 017	593 498
12060198	Schorfheide	9 859	134 819	991 592	1 179 926	350	420	350	38 520	236 093	337 122
12060269	Wandlitz	21 780	50 879	2 481 806	3 265 582	300	450	305	16 960	551 512	1 070 683
12060280	Werneuchen	8 205	70 478	752 004	2 193 308	300	350	330	23 493	214 858	664 639
Amt Biesenthal-Barnim											
12060024	Biesenthal	5 655	12 837	469 756	696 181	200	350	250	6 419	134 216	278 472
12060034	Breydin	792	9 146	51 826	29 354	200	300	315	4 573	17 275	9 319
12060154	Marienwerder	1 752	10 675	152 948	238 091	200	350	250	5 338	43 699	95 236
12060161	Melchow	931	3 008	61 257	123 844	200	300	300	1 504	20 419	41 281
12060192	Rüdnitz	1 987	3 549	152 407	243 851	200	400	300	1 775	38 102	81 284
12060250	Sydower Fließ	902	17 247	63 897	52 603	250	400	300	6 899	15 974	17 534
Amt Joachimsthal (Schorfheide)											
12060012	Althüttendorf	693	16 817	54 380	135 705	650	410	315	2 587	13 263	43 081
12060068	Friedrichswalde	817	49 608	69 484	32 444	790	420	315	6 279	16 544	10 300
12060100	Joachimsthal	3 437	78 159	321 585	266 916	416	434	325	18 788	74 098	82 128
12060296	Ziethen	452	18 423	41 969	62 526	280	385	321	6 580	10 901	19 479
Amt Britz-Chorin-Oderberg											
12060036	Britz	2 114	6 122	239 470	811 872	250	400	321	2 449	59 868	252 920
12060045	Chorin	2 278	38 600	207 916	165 802	273	400	324	14 139	51 979	51 173
12060092	Hohenfinow	521	9 712	33 067	23 052	250	350	300	3 885	9 448	7 684
12060128	Liepe	647	6 717	53 879	26 266	256	400	324	2 624	13 470	8 107
12060149	Lunow-Stolzenhagen	1 196	22 003	88 817	15 755	256	400	323	8 595	22 204	4 878
12060172	Niederfinow	617	4 961	41 012	38 456	250	350	300	1 984	11 718	12 819
12060176	Oderberg	2 136	15 881	193 929	116 092	256	400	323	6 204	48 482	35 942
12060185	Parsteinsee	566	13 671	45 112	35 467	256	400	323	5 340	11 278	10 980
12060000	Landkreis Barnim	175 724	692 767	16 917 028	33 084 455	312	402	338	222 141	4 203 149	9 779 027



Realsteueraufbringungskraft				Realsteuer- aufbrin- gungskraft	Gemeindeanteil an der Einkommen- steuer	Gewerbe- steuer- umlage	Gemeindeanteil an der Umsatz- steuer	Steuer- einnahme- kraft	Steuer- einnahme- kraft	Schlüssel- nummer
Grundsteuer		Gewerbe- steuer	Zusammen							
A	B									
EUR				EUR/Einw.	EUR				EUR/Einw.	
62 744	6 341 520	15 539 366	21 943 630	308,57	18 464 279	1 701 537	3 666 564	42 372 936	595,85	12051000
49 027	10 436 255	26 015 466	36 500 748	368,32	30 364 314	2 845 442	6 463 162	70 482 782	711,23	12052000
66 326	5 755 135	9 705 798	15 527 259	269,74	16 892 030	1 061 572	3 521 934	34 879 651	605,94	12053000
50 973	16 066 678	43 300 570	59 418 221	359,75	61 060 126	4 736 468	10 790 533	126 532 412	766,10	12054000
229 070	38 599 588	94 561 200	133 389 858	339,47	126 780 749	10 345 019	24 442 193	274 267 781	697,99	12055000
41 127	1 520 589	4 553 920	6 115 636	473,38	7 474 481	498 085	532 823	13 624 855	1 054,64	12060005
31 722	3 395 736	7 086 477	10 513 935	286,55	12 002 665	775 084	1 123 309	22 864 825	623,17	12060020
31 448	3 620 371	7 721 101	11 372 920	292,32	8 928 917	844 495	1 762 370	21 219 712	545,41	12060052
6 577	1 710 787	1 899 194	3 616 558	182,00	9 747 910	207 724	192 108	13 348 852	671,78	12060181
114 790	934 928	1 078 790	2 128 508	215,89	3 140 018	117 755	252 333	5 403 104	548,04	12060198
50 541	2 183 988	3 426 186	5 660 715	259,90	8 203 065	374 739	372 409	13 861 450	636,43	12060269
70 009	850 838	2 126 845	3 047 692	371,44	2 542 227	232 914	323 617	5 680 622	692,34	12060280
19 129	531 495	891 110	1 441 734	254,95	1 581 585	97 465	87 679	3 013 533	532,90	12060024
13 628	68 409	29 821	111 858	141,23	228 413	3 262	34 606	371 615	469,21	12060034
15 907	173 048	304 755	493 710	281,80	454 397	33 333	20 895	935 669	534,06	12060154
4 482	80 859	132 099	217 440	233,56	308 347	14 449	20 156	531 494	570,89	12060161
5 290	150 884	260 109	416 283	209,50	577 296	28 449	16 309	981 439	493,93	12060192
20 559	63 257	56 109	139 925	155,13	243 292	6 137	6 041	383 121	424,75	12060250
7 709	52 521	137 859	198 089	285,84	160 398	15 078	37 329	380 738	549,41	12060012
18 711	65 514	32 960	117 185	143,43	184 234	3 605	4 117	301 931	369,56	12060068
55 988	293 428	262 810	612 226	178,13	682 659	28 745	57 226	1 323 366	385,04	12060100
19 608	43 168	62 333	125 109	276,79	79 402	6 817	12 321	210 015	464,63	12060296
7 298	237 077	809 344	1 053 719	498,45	530 459	88 522	60 566	1 556 222	736,15	12060036
42 134	205 837	163 754	411 725	180,74	703 003	17 911	31 164	1 127 981	495,16	12060045
11 577	37 414	24 589	73 580	141,23	122 747	2 689	4 163	197 801	379,66	12060092
7 820	53 341	25 942	87 103	134,63	194 481	2 837	5 573	284 320	439,44	12060128
25 613	87 928	15 610	129 151	107,99	226 288	1 707	10 995	364 727	304,96	12060149
5 912	46 403	41 021	93 336	151,27	184 689	4 487	6 993	280 531	454,67	12060172
18 488	191 989	115 014	325 491	152,38	378 639	12 580	31 633	723 183	338,57	12060176
15 913	44 661	35 136	95 710	169,10	98 455	3 843	9 873	200 195	353,70	12060185
661 980	16 644 470	31 292 888	48 599 338	276,57	58 978 067	3 422 712	5 016 608	109 171 301	621,27	12060000

#### 4 Realsteuervergleich 2015 nach Gemeinden des Landes Brandenburg und für Berlin

Schlüssel- nummer	Gebietskörperschaft	Einwohner am 30.06.2015	Istaufkommen			Hebesatz			Grundbetrag		
			Grundsteuer		Gewerbe- steuer	Grundsteuer		Gewerbe- steuer	Grundsteuer		Gewerbe- steuer
			A	B		A	B		A	B	
		Anzahl	EUR			%			EUR		
Landkreis Dahme-Spreewald											
12061020	Bestensee	7 280	7 019	585 256	956 873	200	370	300	3 510	158 177	318 958
12061112	Eichwalde	6 451	–	619 253	801 926	0	375	350	–	165 134	229 122
12061217	Heidesee	6 855	27 383	631 154	869 706	232	349	323	11 803	180 846	269 259
12061219	Heideblick	3 689	67 014	305 802	446 308	250	379	320	26 806	80 687	139 471
12061260	Königs Wusterhausen	35 144	12 017	3 030 010	7 059 479	250	375	350	4 807	808 003	2 016 994
12061316	Lübben (Spreewald)	13 768	70 331	1 303 486	2 320 837	520	380	330	13 525	343 023	703 284
12061320	Luckau	9 535	96 687	1 001 461	2 638 423	302	391	350	32 016	256 128	753 835
12061329	Märkische Heide	3 970	67 809	359 463	445 024	264	374	300	25 685	96 113	148 341
12061332	Mittenwalde	8 816	38 972	998 541	2 561 026	250	340	330	15 589	293 689	776 068
12061433	Schönefeld	13 993	34 580	1 976 724	104 242 743	280	380	240	12 350	520 191	43 434 476
12061444	Schulzendorf	7 793	1 661	594 450	581 274	250	340	340	664	174 838	170 963
12061540	Wildau	9 960	1 829	1 422 286	5 662 136	300	385	350	610	369 425	1 617 753
12061572	Zeuthen	11 041	365	1 063 844	1 625 114	250	365	350	146	291 464	464 318
Amt Schenkenländchen											
12061192	Groß Köris	2 251	16 962	203 597	1 761 070	440	330	320	3 855	61 696	550 334
12061216	Halbe	2 249	42 068	403 807	476 819	900	380	310	4 674	106 265	153 813
12061328	Märkisch Buchholz	753	5 998	77 983	– 1 401	400	372	300	1 500	20 963	– 467
12061344	Münchehofe	477	12 632	41 604	123 935	300	350	300	4 211	11 887	41 312
12061448	Schwerin	818	1 276	107 482	31 953	500	400	250	255	26 871	12 781
12061492	Teupitz	1 816	20 907	215 016	167 728	1 000	390	300	2 091	55 132	55 909
Amt Lieberose/Oberspreewald											
12061005	Alt Zauche-Wußwerk	500	24 417	46 921	96 036	732	384	330	3 336	12 219	29 102
12061061	Byhleguhre-Byhlen	768	8 174	67 472	35 931	320	430	300	2 554	15 691	11 977
12061224	Jamlitz	546	6 953	38 490	196 203	265	377	300	2 624	10 210	65 401
12061308	Lieberose	1 382	17 225	117 412	256 757	250	366	360	6 890	32 080	71 321
12061352	Neu Zauche	1 123	9 299	80 918	49 502	229	343	200	4 061	23 591	24 751
12061450	Schwielochsee	1 502	103 544	183 321	44 334	1 142	373	310	9 067	49 148	14 301
12061470	Spreewaldheide	470	17 907	31 944	12 835	730	350	200	2 453	9 127	6 418
12061476	Straupitz	975	9 138	97 135	108 482	320	430	316	2 856	22 590	34 330
Amt Unterspreewald											
12061017	Bersteland	891	32 415	98 476	392 647	620	370	300	5 228	26 615	130 882
12061097	Drahnsdorf	597	31 222	45 109	69 851	620	390	320	5 036	11 566	21 828
12061164	Golßen	2 476	67 236	291 101	1 125 474	500	390	320	13 447	74 641	351 711
12061244	Kasel-Golzig	678	33 659	72 011	32 356	620	390	320	5 429	18 464	10 111
12061265	Krausnick-Groß Wasserburg	599	20 363	125 050	128 530	640	380	330	3 182	32 908	38 948
12061405	Rietzneuendorf-Staakow	617	19 518	48 518	7 599	620	390	300	3 148	12 441	2 533
12061428	Schleppzig	618	18 783	57 377	47 091	640	370	325	2 935	15 507	14 490
12061435	Schönwald	1 137	45 774	91 616	159 298	685	390	320	6 682	23 491	49 781
12061471	Steinreich	519	32 869	50 865	710	600	370	300	5 478	13 747	237
12061510	Unterspreewald	820	22 326	87 950	121 558	640	380	330	3 488	23 145	36 836
12061000	Landkreis Dahme-Spreewald	162 877	1 046 332	16 572 905	135 656 167	415	373	257	251 991	4 447 713	52 771 482

Realsteueraufbringungskraft				Realsteuer- aufbrin- gungskraft	Gemeindeanteil an der Einkommen- steuer	Gewerbe- steuer- umlage	Gemeindeanteil an der Umsatz- steuer	Steuer- einnahme- kraft	Steuer- einnahme- kraft	Schlüssel- nummer
Grundsteuer		Gewerbe- steuer	Zusammen							
A	B									
EUR				EUR/Einw.	EUR				EUR/Einw.	
10 460	626 381	1 020 666	1 657 507	227,68	2 210 652	111 635	137 204	3 893 728	534,85	12061020
–	653 931	733 190	1 387 121	215,02	2 845 715	80 232	68 777	4 221 381	654,38	12061112
35 173	716 150	861 629	1 612 952	235,30	2 153 492	94 241	124 374	3 796 577	553,84	12061217
79 882	319 521	446 307	845 710	229,25	849 965	48 815	43 614	1 690 474	458,25	12061219
14 325	3 199 692	6 454 381	9 668 398	275,11	11 590 322	705 948	1 207 694	21 760 466	619,18	12061260
40 305	1 358 371	2 250 509	3 649 185	265,05	3 638 823	246 044	554 892	7 596 856	551,78	12061316
95 408	1 014 267	2 412 272	3 521 947	369,37	2 245 874	263 842	467 677	5 971 656	626,29	12061320
76 541	380 607	474 691	931 839	234,72	981 137	51 908	82 816	1 943 884	489,64	12061329
46 455	1 163 008	2 483 418	3 692 881	418,88	3 228 909	271 624	526 544	7 176 710	814,06	12061332
36 803	2 059 956	138 990 323	141 087 082	10 082,69	5 443 508	15 202 359	2 013 856	133 342 087	9 529,20	12061433
1 979	692 358	547 082	1 241 419	159,30	2 998 142	59 837	72 188	4 251 912	545,61	12061444
1 818	1 462 923	5 176 810	6 641 551	666,82	3 323 113	566 214	519 089	9 917 539	995,74	12061540
435	1 154 197	1 485 818	2 640 450	239,15	4 910 012	162 511	202 813	7 590 764	687,51	12061572
11 488	244 316	1 761 069	2 016 873	895,99	629 142	192 718	68 132	2 521 429	1 120,14	12061192
13 929	420 809	492 202	926 940	412,16	491 290	57 946	56 553	1 416 837	629,99	12061216
4 470	83 013	– 1 494	85 989	114,20	189 244	753	8 608	283 088	375,95	12061328
12 549	47 073	132 198	191 820	402,14	153 718	14 459	12 530	343 609	720,35	12061344
760	106 409	40 899	148 068	181,01	236 384	4 548	7 027	386 931	473,02	12061448
6 231	218 323	178 909	403 463	222,17	503 359	19 781	51 247	938 288	516,68	12061492
9 941	48 387	93 126	151 454	302,91	120 469	10 186	8 413	270 150	540,30	12061005
7 611	62 136	38 326	108 073	140,72	220 063	4 192	8 747	332 691	433,19	12061061
7 820	40 432	209 283	257 535	471,68	130 945	22 891	5 044	370 633	678,82	12061224
20 532	127 037	228 227	375 796	271,92	253 388	24 963	27 774	631 995	457,30	12061308
12 102	93 420	79 203	184 725	164,49	254 299	8 663	13 319	443 680	395,08	12061352
27 020	194 626	45 763	267 409	178,04	350 780	5 006	31 152	644 335	428,98	12061450
7 310	36 143	20 538	63 991	136,15	98 076	2 246	1 654	161 475	343,56	12061470
8 511	89 456	109 856	207 823	213,15	193 950	12 016	21 318	411 075	421,62	12061476
15 579	105 395	418 822	539 796	605,83	228 717	45 809	50 785	773 489	868,11	12061017
15 007	45 801	69 850	130 658	218,86	131 476	7 640	4 113	258 607	433,18	12061097
40 072	295 578	1 125 475	1 461 125	590,12	591 870	123 099	126 280	2 056 176	830,44	12061164
16 178	73 117	32 355	121 650	179,42	130 793	3 539	34 919	283 823	418,62	12061244
9 482	130 316	124 634	264 432	441,46	131 248	13 632	52 755	434 803	725,88	12061265
9 381	49 266	8 106	66 753	108,19	146 203	887	3 167	215 236	348,84	12061405
8 746	61 408	46 368	116 522	188,55	139 219	5 071	17 010	267 680	433,14	12061428
19 912	93 024	159 299	272 235	239,43	275 250	17 423	19 421	549 483	483,27	12061435
16 324	54 438	758	71 520	137,80	104 149	83	8 601	184 187	354,89	12061471
10 394	91 654	117 875	219 923	268,20	171 557	12 892	27 143	405 731	494,79	12061510
750 933	17 612 939	168 868 743	187 232 615	1 149,53	52 295 253	18 475 653	6 687 250	227 739 465	1 398,23	12061000

#### 4 Realsteuervergleich 2015 nach Gemeinden des Landes Brandenburg und für Berlin

Schlüssel- nummer	Gebietskörperschaft	Einwohner am 30.06.2015	Istaufkommen			Hebesatz			Grundbetrag		
			Grundsteuer		Gewerbe- steuer	Grundsteuer		Gewerbe- steuer	Grundsteuer		Gewerbe- steuer
			A	B		A	B		A	B	
		Anzahl	EUR			%			EUR		
Landkreis Elbe-Elster											
12062024	Bad Liebenwerda	9 342	82 347	1 019 167	1 356 101	302	391	319	27 267	260 657	425 110
12062092	Doberlug-Kirchhain	8 588	62 740	881 215	979 551	280	380	320	22 407	231 899	306 110
12062124	Elsterwerda	8 112	20 023	927 836	1 707 998	258	380	315	7 761	244 167	542 222
12062128	Falkenberg/Elster	6 494	39 025	688 891	2 155 176	302	391	323	12 922	176 187	667 237
12062140	Finstenwalde	16 406	15 070	1 367 723	3 684 211	250	350	320	6 028	390 778	1 151 316
12062224	Herzberg (Elster)	9 118	71 709	906 052	1 850 184	270	380	300	26 559	238 435	616 728
12062341	Mühlberg/Elbe	3 868	63 972	372 567	48 869	270	379	309	23 693	98 303	15 815
12062410	Röderland	3 974	28 931	279 050	939 437	250	350	350	11 572	79 729	268 411
12062461	Schönewalde	3 127	74 376	298 701	937 705	270	380	312	27 547	78 606	300 546
12062469	Sonnewalde	3 322	61 770	292 299	588 533	288	383	324	21 448	76 318	181 646
12062500	Uebigau-Wahrenbrück	5 494	72 190	454 676	649 064	302	391	318	23 904	116 285	204 108
Amt Elsterland											
12062219	Heideland	539	10 295	33 612	21 413	252	350	300	4 085	9 603	7 138
12062417	Rückersdorf	1 442	10 980	119 224	110 759	308	387	310	3 565	30 807	35 729
12062440	Schilda	481	2 085	25 135	5 196	252	365	321	827	6 886	1 619
12062453	Schönborn	1 549	13 264	111 406	78 126	252	350	310	5 263	31 830	25 202
12062492	Tröbitz	732	1 667	68 195	166 521	313	375	310	533	18 185	53 716
Amt Kleine Elster (Niederlausitz)											
12062088	Crinitz	1 232	4 994	123 794	46 468	252	400	340	1 982	30 949	13 667
12062293	Lichterfeld-Schacksdorf	984	8 654	133 803	59 012	265	377	319	3 266	35 492	18 499
12062333	Massen-Niederlausitz	1 973	18 028	352 935	780 575	230	350	310	7 838	100 839	251 798
12062425	Sallgast	1 476	16 405	109 807	78 056	260	380	300	6 310	28 897	26 019
Amt Plessa											
12062177	Gorden-Staupitz	965	9 728	67 972	9 546	273	383	324	3 563	17 747	2 946
12062240	Hohenleipisch	2 030	7 233	139 305	103 280	280	385	324	2 583	36 183	31 877
12062372	Plessa	2 754	26 464	197 357	91 808	280	385	324	9 451	51 262	28 336
12062464	Schraden	519	9 743	36 263	11 730	265	342	315	3 677	10 603	3 724
Amt Schlieben											
12062134	Fichtwald	682	14 744	47 289	77 450	293	351	306	5 032	13 473	25 310
12062237	Hohenbucko	648	9 927	57 687	104 094	260	360	300	3 818	16 024	34 698
12062282	Kremitzau	813	9 822	63 043	42 432	260	379	300	3 778	16 634	14 144
12062289	Lebusa	775	10 286	62 173	174 354	260	360	280	3 956	17 270	62 269
12062445	Schlieben	2 465	34 340	216 440	350 693	304	384	324	11 296	56 365	108 239
Amt Schradenland											
12062196	Gröden	1 395	9 531	87 693	421 305	200	300	350	4 766	29 231	120 373
12062208	Großthiemig	1 074	13 098	74 717	50 502	200	300	350	6 549	24 906	14 429
12062232	Hirschfeld	1 287	7 712	63 053	110 649	150	250	300	5 141	25 221	36 883
12062336	Merzdorf	845	6 634	61 681	154 764	300	400	350	2 211	15 420	44 218
12062000	Landkreis Elbe-Elster	104 505	847 787	9 740 761	17 945 562	273	372	318	310 598	2 615 191	5 640 082

Realsteueraufbringungskraft				Realsteuer- aufbrin- gungskraft	Gemeindeanteil an der Einkommen- steuer	Gewerbe- steuer- umlage	Gemeindeanteil an der Umsatz- steuer	Steuer- einnahme- kraft	Steuer- einnahme- kraft	Schlüssel- nummer
Grundsteuer		Gewerbe- steuer	Zusammen							
A	B									
EUR				EUR/Einw.	EUR				EUR/Einw.	
81 256	1 032 202	1 360 352	2 473 810	264,81	2 040 537	148 789	367 817	4 733 375	506,68	12062024
66 773	918 320	979 552	1 964 645	228,77	1 822 448	106 706	206 922	3 887 309	452,64	12062092
23 128	966 901	1 735 110	2 725 139	335,94	1 774 928	189 778	385 871	4 696 160	578,92	12062124
38 508	697 701	2 135 158	2 871 367	442,16	1 500 817	233 533	203 578	4 342 229	668,65	12062128
17 963	1 547 481	3 684 211	5 249 655	319,98	3 438 041	402 960	653 848	8 938 584	544,84	12062140
79 146	944 203	1 973 530	2 996 879	328,68	2 148 557	215 855	435 545	5 365 126	588,41	12062224
70 605	389 280	50 608	510 493	131,98	715 604	5 535	113 395	1 333 957	344,87	12062341
34 485	315 727	858 915	1 209 127	304,26	987 589	93 944	120 147	2 222 919	559,37	12062410
82 090	311 280	961 747	1 355 117	433,36	684 633	105 070	60 762	1 995 442	638,13	12062461
63 915	302 219	581 267	947 401	285,19	652 978	63 576	88 625	1 625 428	489,29	12062469
71 234	460 489	653 146	1 184 869	215,67	1 119 142	71 438	145 445	2 378 018	432,84	12062500
12 173	38 028	22 842	73 043	135,52	121 836	2 498	9 407	201 788	374,37	12062219
10 624	121 996	114 333	246 953	171,26	264 091	12 505	25 684	524 223	363,54	12062417
2 464	27 269	5 181	34 914	72,59	89 574	567	1 301	125 222	260,34	12062440
15 684	126 047	80 646	222 377	143,56	293 696	8 821	22 343	529 595	341,89	12062453
1 588	72 013	171 891	245 492	335,37	130 034	18 801	36 851	393 576	537,67	12062492
5 906	122 558	43 734	172 198	139,77	264 243	4 783	26 325	457 983	371,74	12062088
9 733	140 548	59 197	209 478	212,88	224 466	6 475	21 295	448 764	456,06	12062293
23 357	399 322	805 754	1 228 433	622,62	472 540	88 129	154 828	1 767 672	895,93	12062333
18 804	114 432	83 261	216 497	146,68	299 845	9 107	23 642	530 877	359,67	12062425
10 618	70 278	9 427	90 323	93,60	223 024	1 031	4 206	316 522	328,00	12062177
7 697	143 285	102 006	252 988	124,62	442 176	11 157	18 706	702 713	346,16	12062240
28 164	202 998	90 675	321 837	116,86	526 436	9 918	36 207	874 562	317,56	12062372
10 957	41 988	11 917	64 862	124,97	114 700	1 303	18 050	196 309	378,24	12062464
14 995	53 353	80 992	149 340	218,97	121 608	8 859	10 371	272 460	399,50	12062134
11 378	63 455	111 034	185 867	286,83	182 791	12 144	8 658	365 172	563,54	12062237
11 258	65 871	45 261	122 390	150,54	156 147	4 950	7 219	280 806	345,39	12062282
11 789	68 389	199 261	279 439	360,57	173 758	21 794	13 158	444 561	573,63	12062289
33 662	223 205	346 365	603 232	244,72	461 913	37 884	60 693	1 087 954	441,36	12062445
14 203	115 755	385 194	515 152	369,28	258 018	42 131	30 496	761 535	545,90	12062196
19 516	98 628	46 173	164 317	153,00	227 426	5 050	43 033	429 726	400,12	12062208
15 320	99 875	118 026	233 221	181,21	203 667	12 909	28 502	452 481	351,58	12062232
6 589	61 063	141 498	209 150	247,51	161 233	15 476	11 309	366 216	433,39	12062336
925 582	10 356 159	18 048 264	29 330 005	280,66	22 298 496	1 973 476	3 394 239	53 049 264	507,62	12062000

#### 4 Realsteuervergleich 2015 nach Gemeinden des Landes Brandenburg und für Berlin

Schlüsselnummer	Gebietskörperschaft	Einwohner am 30.06.2015	Istaufkommen			Hebesatz			Grundbetrag		
			Grundsteuer		Gewerbe- steuer	Grundsteuer		Gewerbe- steuer	Grundsteuer		Gewerbe- steuer
			A	B		A	B		A	B	
		Anzahl	EUR			%			EUR		
Landkreis Havelland											
12063036	Brieselang	11 265	22 892	1 187 709	3 709 202	300	430	310	7 631	276 211	1 196 517
12063056	Dallgow-Döberitz	9 460	10 944	1 121 199	2 812 917	290	420	350	3 774	266 952	803 691
12063080	Falkensee	42 136	9 731	4 454 105	7 138 357	300	400	350	3 244	1 113 526	2 039 531
12063148	Ketzin/Havel	6 391	101 520	646 592	1 338 715	285	390	325	35 621	165 793	411 912
12063189	Milower Land	4 307	89 442	330 426	402 574	300	374	300	29 814	88 349	134 191
12063208	Nauen	16 875	222 374	1 849 955	3 438 817	300	425	320	74 125	435 284	1 074 630
12063244	Premnitz	8 396	9 666	815 427	1 561 240	200	350	300	4 833	232 979	520 413
12063252	Rathenow	24 201	43 243	2 370 854	5 377 675	300	412	350	14 414	575 450	1 536 479
12063273	Schönwalde-Glien	9 290	35 787	942 352	2 176 046	300	420	320	11 929	224 370	680 014
12063357	Wustermark	8 518	31 651	1 109 332	5 117 097	300	380	330	10 550	291 929	1 550 635
Amt Friesack											
12063088	Friesack	2 573	42 520	210 147	381 086	280	385	315	15 186	54 584	120 980
12063142	Wiesenaue	752	23 404	57 649	47 959	265	377	321	8 832	15 292	14 940
12063202	Mühlenberge	725	21 795	60 528	148 449	280	385	315	7 784	15 722	47 127
12063228	Paulinenaue	1 246	21 508	93 563	89 787	265	377	321	8 116	24 818	27 971
12063240	Pessin	637	11 543	46 767	104 675	265	377	321	4 356	12 405	32 609
12063256	Retzow	509	8 437	39 871	23 097	273	383	324	3 090	10 410	7 129
Amt Nennhausen											
12063165	Kotzen	580	17 945	45 278	8 529	300	389	310	5 982	11 640	2 751
12063186	Märkisch Luch	1 266	42 685	99 611	200 341	300	380	310	14 228	26 213	64 626
12063212	Nennhausen	1 890	47 807	140 524	229 087	300	380	330	15 936	36 980	69 420
12063293	Stechow-Ferchesar	885	9 745	76 103	90 072	300	350	300	3 248	21 744	30 024
Amt Rhinow											
12063094	Gollenberg	406	15 850	31 730	– 39 181	300	365	310	5 283	8 693	– 12 639
12063112	Großderschau	433	14 516	34 672	– 4 460	300	380	310	4 839	9 124	– 1 439
12063134	Havelaue	875	42 341	67 700	36 485	300	365	310	14 114	18 548	11 769
12063161	Kleßen-Görne	338	19 952	31 389	9 595	300	365	310	6 651	8 600	3 095
12063260	Rhinow	1 637	20 664	141 042	275 260	300	365	310	6 888	38 642	88 794
12063274	Seeblick	923	28 539	62 167	52 695	300	365	310	9 513	17 032	16 998
12063000	Landkreis Havelland	156 514	966 501	16 066 692	34 726 116	293	402	332	329 981	4 001 290	10 472 168

Realsteueraufbringungskraft				Realsteuer- aufbrin- gungskraft	Gemeindeanteil an der Einkommen- steuer	Gewerbe- steuer- umlage	Gemeindeanteil an der Umsatz- steuer	Steuer- einnahme- kraft	Steuer- einnahme- kraft	Schlüssel- nummer
Grundsteuer		Gewerbe- steuer	Zusammen							
A	B									
EUR				EUR/Einw.	EUR				EUR/Einw.	
22 740	1 093 796	3 828 854	4 945 390	439,00	4 433 373	418 781	292 322	9 252 304	821,33	12063036
11 247	1 057 130	2 571 811	3 640 188	384,80	4 194 940	281 292	236 250	7 790 086	823,48	12063056
9 667	4 409 563	6 526 499	10 945 729	259,77	18 210 208	714 068	851 393	29 293 262	695,21	12063080
106 151	656 540	1 318 118	2 080 809	325,58	1 894 942	144 169	225 284	4 056 866	634,78	12063148
88 846	349 862	429 411	868 119	201,56	1 022 204	46 967	48 623	1 891 979	439,28	12063189
220 893	1 723 725	3 438 816	5 383 434	319,02	4 269 104	376 121	732 522	10 008 939	593,12	12063208
14 402	922 597	1 665 322	2 602 321	309,95	1 755 571	182 145	287 427	4 463 174	531,58	12063244
42 954	2 278 782	4 916 733	7 238 469	299,10	5 204 999	537 768	1 037 434	12 943 134	534,82	12063252
35 548	888 505	2 176 045	3 100 098	333,70	3 921 967	238 005	168 156	6 952 216	748,35	12063273
31 439	1 156 039	4 962 032	6 149 510	721,94	2 748 095	542 723	345 727	8 700 609	1 021,44	12063357
45 254	216 153	387 136	648 543	252,06	481 042	42 343	83 893	1 171 135	455,16	12063088
26 319	60 556	47 808	134 683	179,10	172 240	5 229	3 456	305 150	405,78	12063142
23 196	62 259	150 806	236 261	325,88	207 007	16 494	8 640	435 414	600,57	12063202
24 186	98 279	89 507	211 972	170,12	362 698	9 790	17 213	582 093	467,17	12063228
12 981	49 124	104 349	166 454	261,31	173 682	11 413	8 339	337 062	529,14	12063240
9 208	41 224	22 813	73 245	143,90	117 129	2 495	9 077	196 956	386,95	12063256
17 826	46 094	8 803	72 723	125,38	150 150	963	2 357	224 267	386,67	12063165
42 399	103 803	206 803	353 005	278,83	285 953	22 619	11 012	627 351	495,54	12063186
47 489	146 441	222 144	416 074	220,14	377 425	24 297	21 378	790 580	418,30	12063212
9 679	86 106	96 077	191 862	216,79	228 641	10 508	6 936	416 931	471,11	12063293
15 743	34 424	– 40 445	9 722	23,95	86 158	– 4 729	5 739	106 348	261,94	12063094
14 420	36 131	– 4 605	45 946	106,11	80 389	– 446	5 665	132 446	305,88	12063112
42 060	73 450	37 661	153 171	175,05	173 606	3 784	13 078	336 071	384,08	12063134
19 820	34 056	9 904	63 780	188,70	73 253	317	2 741	139 457	412,59	12063161
20 526	153 022	284 141	457 689	279,59	281 171	5 253	49 632	783 239	478,46	12063260
28 349	67 447	54 394	150 190	162,72	162 144	2 244	9 645	319 735	346,41	12063274
983 342	15 845 108	33 510 937	50 339 387	321,63	51 068 091	3 634 613	4 483 939	102 256 804	653,34	12063000

#### 4 Realsteuervergleich 2015 nach Gemeinden des Landes Brandenburg und für Berlin

Schlüssel- nummer	Gebietskörperschaft	Einwohner am 30.06.2015	Istaufkommen			Hebesatz			Grundbetrag		
			Grundsteuer		Gewerbe- steuer	Grundsteuer		Gewerbe- steuer	Grundsteuer		Gewerbe- steuer
			A	B		A	B		A	B	
		Anzahl	EUR			%			EUR		
Landkreis Märkisch-Oderland											
12064029	Altlandsberg	9 054	48 405	805 483	1 651 100	270	370	320	17 928	217 698	515 969
12064044	Bad Freienwalde (Oder)	12 322	60 313	1 117 118	1 569 727	270	380	340	22 338	293 978	461 684
12064136	Fredersdorf-Vogelsdorf	12 987	4 576	1 179 106	2 132 155	300	350	300	1 525	336 887	710 718
12064227	Hoppegarten	17 427	12 908	1 875 883	7 564 436	250	370	300	5 163	506 995	2 521 479
12064274	Letschin	4 045	157 032	340 357	632 255	280	385	320	56 083	88 404	197 580
12064317	Müncheberg	6 797	52 837	555 114	780 921	220	360	330	24 017	154 198	236 643
12064336	Neuenhagen bei Berlin	17 486	4 350	1 532 113	5 158 287	200	350	300	2 175	437 747	1 719 429
12064380	Petershagen/Eggersdorf	14 421	1 782	1 167 788	1 288 398	200	370	300	891	315 618	429 466
12064428	Rüdersdorf bei Berlin	15 263	14 805	1 543 645	3 089 172	250	365	300	5 922	422 916	1 029 724
12064448	Seelow	5 383	100 403	497 516	1 099 601	650	370	360	15 447	134 464	305 445
12064472	Strausberg	25 975	17 486	2 115 631	4 099 427	270	375	350	6 476	564 168	1 171 265
12064512	Wriezen	7 374	74 360	689 748	802 490	310	425	320	23 987	162 294	250 778
Amt Falkenberg-Höhe											
12064053	Beiersdorf-Freudenberg	585	12 538	30 997	154 425	250	310	310	5 015	9 999	49 815
12064125	Falkenberg	2 216	28 369	191 917	100 572	250	380	300	11 348	50 504	33 524
12064205	Heckelberg-Brunow	670	27 805	61 470	922 581	310	415	305	8 969	14 812	302 486
12064222	Höhenland	1 025	22 589	72 351	143 336	275	300	200	8 214	24 117	71 668
Amt Golzow											
12064009	Alt Tucheband	777	32 738	64 027	86 825	264	374	320	12 401	17 120	27 133
12064057	Bleyen-Genschmar	469	25 518	33 580	22 732	250	350	320	10 207	9 594	7 104
12064172	Golzow	854	23 906	71 427	708 088	313	375	320	7 638	19 047	221 278
12064266	Küstriner Vorland	2 600	62 874	241 448	386 295	304	384	320	20 682	62 877	120 717
12064538	Zechin	631	33 890	45 877	62 802	264	374	320	12 837	12 267	19 626
Amt Lebus											
12064268	Lebus	3 153	31 845	213 288	2 122 702	220	320	360	14 475	66 653	589 639
12064388	Podelzig	871	20 978	49 889	123 521	265	310	360	7 916	16 093	34 311
12064420	Reitwein	456	18 727	31 940	22 019	265	377	300	7 067	8 472	7 340
12064480	Treplin	377	3 851	25 826	9 867	200	300	265	1 926	8 609	3 723
12064539	Zeschdorf	1 232	19 169	85 915	325 590	220	320	315	8 713	26 848	103 362
Amt Märkische Schweiz											
12064084	Buckow (Märkische Schweiz)	1 487	3 682	186 812	184 847	300	405	390	1 227	46 126	47 397
12064153	Garzau-Garzin	707	10 891	50 581	40 504	230	340	300	4 735	14 877	13 501
12064370	Oberbarnim	1 401	28 542	114 924	113 763	250	360	320	11 417	31 923	35 551
12064408	Rehfelde	4 722	15 725	397 866	598 846	250	372	310	6 290	106 953	193 176
12064484	Waldsieversdorf	820	2 103	103 010	41 348	280	400	400	751	25 753	10 337
Amt Neuhausen											
12064190	Gusow-Platow	1 178	26 854	90 317	100 815	250	350	340	10 742	25 805	29 651
12064303	Märkische Höhe	580	23 745	45 246	63 318	277	350	310	8 572	12 927	20 425
12064340	Neuhausen	2 669	42 329	293 684	1 529 411	280	385	315	15 118	76 282	485 527
Amt Seelow-Land											
12064128	Falkenhagen (Mark)	715	18 032	71 274	153 359	300	400	350	6 011	17 819	43 817
12064130	Fichtenhöhe	508	22 251	34 052	76 971	300	325	310	7 417	10 478	24 829
12064288	Lietzen	663	13 397	47 351	59 662	250	320	300	5 359	14 797	19 887
12064290	Lindendorf	1 344	48 889	103 293	176 018	304	385	320	16 082	26 829	55 006
12064482	Vierlinden	1 482	48 704	147 633	326 030	304	384	316	16 021	38 446	103 174



Realsteueraufbringungskraft				Realsteuer- aufbrin- gungskraft	Gemeindeanteil an der Einkommen- steuer	Gewerbe- steuer- umlage	Gemeindeanteil an der Umsatz- steuer	Steuer- einnahme- kraft	Steuer- einnahme- kraft	Schlüssel- nummer
Grundsteuer		Gewerbe- steuer	Zusammen							
A	B									
EUR				EUR/Einw.	EUR				EUR/Einw.	
53 425	862 084	1 651 101	2 566 610	283,48	3 760 962	180 589	228 759	6 375 742	704,19	12064029
66 567	1 164 153	1 477 389	2 708 109	219,78	2 537 824	161 589	361 688	5 446 032	441,98	12064044
4 545	1 334 073	2 274 298	3 612 916	278,19	5 262 387	248 751	294 770	8 921 322	686,94	12064136
15 386	2 007 700	8 068 733	10 091 819	579,09	8 605 844	846 349	709 463	18 560 777	1 065,06	12064227
167 127	350 080	632 256	1 149 463	284,17	659 658	69 153	67 018	1 806 986	446,72	12064274
71 571	610 624	757 258	1 439 453	211,78	1 656 509	82 825	224 623	3 237 760	476,35	12064317
6 482	1 733 478	5 502 173	7 242 133	414,17	7 715 799	601 800	392 405	14 748 537	843,45	12064336
2 655	1 249 847	1 374 291	2 626 793	182,15	5 957 343	150 313	174 818	8 608 641	596,95	12064380
17 648	1 674 747	3 295 117	4 987 512	326,77	3 805 521	360 403	607 787	9 040 417	592,31	12064428
46 032	532 477	977 424	1 555 933	289,05	1 104 187	106 906	243 838	2 797 052	519,61	12064448
19 298	2 234 105	3 748 048	6 001 451	231,05	7 476 834	409 943	841 284	13 909 626	535,50	12064472
71 481	642 684	802 490	1 516 655	205,68	1 343 759	87 772	158 493	2 931 135	397,50	12064512
14 945	39 596	159 408	213 949	365,72	112 726	17 435	45 978	355 218	607,21	12064053
33 817	199 996	107 277	341 090	153,92	538 582	11 733	23 617	891 556	402,33	12064125
26 728	58 656	967 955	1 053 339	1 572,15	173 378	105 870	3 875	1 124 722	1 678,69	12064205
24 478	95 503	229 338	349 319	340,80	252 477	25 084	10 013	586 725	572,41	12064222
36 955	67 795	86 826	191 576	246,56	153 870	9 497	5 246	341 195	439,12	12064009
30 417	37 992	22 733	91 142	194,33	56 401	2 486	1 295	146 352	312,05	12064057
22 761	75 426	708 090	806 277	944,12	153 566	77 447	18 489	900 885	1 054,90	12064172
61 632	248 993	386 294	696 919	268,05	447 490	42 251	45 231	1 147 389	441,30	12064266
38 254	48 577	62 803	149 634	237,14	112 878	6 869	5 419	261 062	413,73	12064538
43 136	263 946	1 886 845	2 193 927	695,82	1 210 917	206 374	80 155	3 278 625	1 039,84	12064268
23 590	63 728	109 795	197 113	226,31	258 170	12 009	7 323	450 597	517,33	12064388
21 060	33 549	23 488	78 097	171,27	104 756	2 569	8 774	189 058	414,60	12064420
5 739	34 092	11 914	51 745	137,25	146 962	1 303	3 282	200 686	532,32	12064480
25 965	106 318	330 758	463 041	375,84	390 709	36 177	14 420	831 993	675,32	12064539
3 656	182 659	151 670	337 985	227,29	404 069	16 589	52 074	777 539	522,89	12064084
14 110	58 913	43 203	116 226	164,39	130 186	4 725	3 124	244 811	346,27	12064153
34 023	126 415	113 763	274 201	195,72	435 724	12 443	10 830	708 312	505,58	12064370
18 744	423 534	618 163	1 060 441	224,57	1 570 654	67 612	87 467	2 650 950	561,40	12064408
2 238	101 982	33 078	137 298	167,44	235 625	3 792	24 286	393 417	479,78	12064484
32 011	102 188	94 883	229 082	194,47	248 985	10 378	12 409	480 098	407,55	12064190
25 545	51 191	65 360	142 096	244,99	124 341	7 149	5 070	264 358	455,79	12064303
45 052	302 077	1 553 686	1 900 815	712,18	485 445	169 935	73 329	2 289 654	857,87	12064340
17 913	70 563	140 214	228 690	319,85	206 475	15 336	10 657	430 486	602,08	12064128
22 103	41 493	79 453	143 049	281,59	110 297	8 690	2 224	246 880	485,98	12064130
15 970	58 596	63 638	138 204	208,45	123 961	6 960	11 472	266 677	402,23	12064288
47 924	106 243	176 019	330 186	245,67	326 717	19 252	16 449	654 100	486,68	12064290
47 743	152 246	330 157	530 146	357,72	406 498	36 111	34 879	935 412	631,18	12064482

#### 4 Realsteuervergleich 2015 nach Gemeinden des Landes Brandenburg und für Berlin

Schlüssel- nummer	Gebietskörperschaft	Einwohner am 30.06.2015	Istaufkommen			Hebesatz			Grundbetrag		
			Grundsteuer		Gewerbe- steuer	Grundsteuer		Gewerbe- steuer	Grundsteuer		Gewerbe- steuer
			A	B		A	B		A	B	
		Anzahl	EUR			%			EUR		
Amt Barnim-Oderbruch											
12064061	Bliesdorf	1 014	29 299	99 480	51 025	295	395	310	9 932	25 185	16 460
12064349	Neulewin	918	47 237	70 375	43 946	284	389	320	16 633	18 091	13 733
12064365	Neutrebbin	1 417	39 797	114 966	141 313	304	384	316	13 091	29 939	44 719
12064371	Oderaue	1 637	62 478	114 577	119 741	245	375	320	25 501	30 554	37 419
12064393	Prötzel	978	28 643	95 244	71 152	280	385	350	10 230	24 739	20 329
12064417	Reichenow-Möglin	562	14 337	42 402	7 286	250	350	270	5 735	12 115	2 699
12064000	Landkreis Märkisch-Oderland	189 252	1 440 989	16 862 541	38 958 679	282	369	315	510 224	4 572 017	12 359 543

Realsteueraufbringungskraft				Realsteuer- aufbrin- gungskraft	Gemeindeanteil an der Einkommen- steuer	Gewerbe- steuer- umlage	Gemeindeanteil an der Umsatz- steuer	Steuer- einnahme- kraft	Steuer- einnahme- kraft	Schlüssel- nummer
Grundsteuer		Gewerbe- steuer	Zusammen							
A	B									
EUR				EUR/Einw.	EUR				EUR/Einw.	
29 597	99 733	52 672	182 002	179,49	164 573	5 761	14 164	354 978	350,08	12064061
49 566	71 640	43 946	165 152	179,90	157 058	4 807	15 935	333 338	363,11	12064349
39 011	118 558	143 101	300 670	212,19	278 286	15 652	30 489	593 793	419,05	12064365
75 993	120 994	119 741	316 728	193,48	391 240	13 097	16 112	710 983	434,32	12064371
30 485	97 966	65 053	193 504	197,86	213 079	7 115	18 064	417 532	426,92	12064393
17 090	47 975	8 637	73 702	131,14	126 618	944	2 781	202 157	359,71	12064417
1 520 468	18 105 185	39 550 539	59 176 192	312,68	60 139 340	4 289 845	5 019 878	120 045 565	634,32	12064000

#### 4 Realsteuervergleich 2015 nach Gemeinden des Landes Brandenburg und für Berlin

Schlüssel- nummer	Gebietskörperschaft	Einwohner am 30.06.2015	Istaufkommen			Hebesatz			Grundbetrag		
			Grundsteuer		Gewerbe- steuer	Grundsteuer		Gewerbe- steuer	Grundsteuer		Gewerbe- steuer
			A	B		A	B		A	B	
		Anzahl	EUR			%			EUR		
Landkreis Oberhavel											
12065036	Birkenwerder	7 877	1 653	755 072	1 497 902	250	350	350	661	215 735	427 972
12065084	Fürstenberg/Havel	5 854	25 380	521 299	670 071	200	350	320	12 690	148 943	209 397
12065096	Glienicke/Nordbahn	12 112	284	908 423	1 820 895	200	300	300	142	302 808	606 965
12065136	Hennigsdorf	26 153	3 539	2 929 769	9 410 856	230	410	380	1 539	714 578	2 476 541
12065144	Hohen Neuendorf	25 327	7 444	2 371 386	2 847 772	300	360	310	2 481	658 718	918 636
12065165	Kremmen	7 118	76 452	643 428	1 271 064	240	360	315	31 855	178 730	403 512
12065180	Leegebruch	6 608	1 472	407 833	514 888	230	350	350	640	116 524	147 111
12065193	Liebenwalde	4 247	37 523	313 263	33 432 293	200	300	250	18 762	104 421	13 372 917
12065198	Löwenberger Land	8 064	108 311	649 509	1 012 019	260	370	320	41 658	175 543	316 256
12065225	Mühlenbecker Land	14 653	15 501	1 256 212	1 572 675	250	375	325	6 200	334 990	483 900
12065251	Oberkrämer	10 695	31 798	831 467	2 556 778	200	350	321	15 899	237 562	796 504
12065256	Oranienburg	43 055	33 047	4 154 074	27 434 524	200	370	370	16 524	1 122 723	7 414 736
12065332	Velten	11 715	4 675	1 242 071	4 711 105	235	355	345	1 989	349 879	1 365 538
12065356	Zehdenick	13 317	61 549	892 353	1 564 640	200	300	300	30 775	297 451	521 547
Amt Gransee und Gemeinden											
12065100	Gransee	5 774	109 778	549 443	1 098 543	500	360	300	21 956	152 623	366 181
12065117	Großwoltersdorf	804	39 030	67 684	29 378	700	390	330	5 576	17 355	8 902
12065276	Schönermark	434	21 631	30 904	34 785	600	390	300	3 605	7 924	11 595
12065301	Sonnenberg	815	52 482	66 125	7 990	600	390	300	8 747	16 955	2 663
12065310	Stechlin	1 210	35 001	124 544	95 010	650	390	330	5 385	31 934	28 791
12065000	Landkreis Oberhavel	205 832	666 550	18 714 859	91 583 188	294	361	307	227 084	5 185 396	29 879 664

Realsteueraufbringungskraft				Realsteuer- aufbrin- gungskraft	Gemeindeanteil an der Einkommen- steuer	Gewerbe- steuer- umlage	Gemeindeanteil an der Umsatz- steuer	Steuer- einnahme- kraft	Steuer- einnahme- kraft	Schlüssel- nummer
Grundsteuer		Gewerbe- steuer	Zusammen							
A	B									
EUR				EUR/Einw.	EUR				EUR/Einw.	
1 970	854 311	1 369 510	2 225 791	282,57	3 418 532	149 790	290 189	5 784 722	734,38	12065036
37 816	589 814	670 070	1 297 700	221,68	1 163 928	73 289	122 589	2 510 928	428,93	12065084
423	1 199 120	1 942 288	3 141 831	259,40	6 298 938	212 438	102 909	9 331 240	770,41	12065096
4 586	2 829 729	7 924 931	10 759 246	411,40	8 348 433	866 789	2 721 109	20 961 999	801,51	12065136
7 393	2 608 523	2 939 635	5 555 551	219,35	11 359 632	321 523	350 239	16 943 899	669,01	12065144
94 928	707 771	1 291 238	2 093 937	294,17	2 321 404	141 229	197 606	4 471 718	628,23	12065165
1 907	461 435	470 755	934 097	141,36	2 347 821	51 489	78 914	3 309 343	500,81	12065180
55 911	413 507	42 793 334	43 262 752	10 186,66	944 321	4 680 521	614 775	40 141 327	9 451,69	12065193
124 141	695 150	1 012 019	1 831 310	227,10	2 055 643	110 690	175 530	3 951 793	490,05	12065198
18 476	1 326 560	1 548 480	2 893 516	197,47	6 925 120	169 365	175 728	9 824 999	670,51	12065225
47 379	940 746	2 548 813	3 536 938	330,71	4 817 706	278 776	234 819	8 310 687	777,06	12065251
49 242	4 445 983	23 727 155	28 222 380	655,50	12 785 374	2 595 158	2 025 582	40 438 178	939,22	12065256
5 927	1 385 521	4 369 722	5 761 170	491,78	3 446 087	477 938	594 340	9 323 659	795,87	12065332
91 710	1 177 906	1 668 950	2 938 566	220,66	2 657 610	182 541	362 905	5 776 540	433,77	12065356
65 429	604 387	1 171 779	1 841 595	318,95	1 204 616	128 163	228 869	3 146 917	545,02	12065100
16 616	68 726	28 486	113 828	141,58	190 686	3 116	12 184	313 582	390,03	12065117
10 743	31 379	37 104	79 226	182,55	85 702	4 058	7 683	168 553	388,37	12065276
26 066	67 142	8 522	101 730	124,82	156 299	932	3 083	260 180	319,24	12065301
16 047	126 459	92 131	234 637	193,91	274 718	10 077	15 886	515 164	425,76	12065310
676 710	20 534 169	95 614 922	116 825 801	567,58	70 802 570	10 457 882	8 314 939	185 485 428	901,15	12065000

#### 4 Realsteuervergleich 2015 nach Gemeinden des Landes Brandenburg und für Berlin

Schlüssel- nummer	Gebietskörperschaft	Einwohner am 30.06.2015	Istaufkommen			Hebesatz			Grundbetrag		
			Grundsteuer		Gewerbe- steuer	Grundsteuer		Gewerbe- steuer	Grundsteuer		Gewerbe- steuer
			A	B		A	B		A	B	
		Anzahl	EUR			%			EUR		
Landkreis Oberspreewald-Lausitz											
12066052	Calau	7 907	68 809	632 455	1 415 207	280	385	350	24 575	164 274	404 345
12066112	Großräschen	8 713	22 823	817 015	2 517 255	250	360	350	9 129	226 949	719 216
12066176	Lauchhammer	14 988	15 402	1 571 585	– 5 776 944	300	400	350	5 134	392 896	– 1 650 555
12066196	Lübbenau/Spreewald	16 073	79 224	1 879 120	3 054 209	375	425	375	21 126	442 146	814 456
12066285	Schipkau	6 885	9 923	592 324	1 166 797	250	350	300	3 969	169 235	388 932
12066296	Schwarzheide	5 771	3 728	779 095	7 557 777	200	350	319	1 864	222 599	2 369 209
12066304	Senftenberg	24 671	15 788	2 199 875	5 119 358	250	350	370	6 315	628 536	1 383 610
12066320	Vetschau/Spreewald	8 308	54 568	706 571	1 249 465	230	350	380	23 725	201 877	328 807
Amt Altdöbern											
12066008	Altdöbern	2 526	9 980	197 390	171 738	273	383	324	3 656	51 538	53 006
12066041	Bronkow	604	15 678	42 395	233 944	265	377	300	5 916	11 245	77 981
12066202	Luckaitztal	834	13 522	76 475	187 750	273	383	324	4 953	19 967	57 948
12066226	Neu-Seeland	595	8 863	41 174	128 331	252	365	306	3 517	11 281	41 938
12066228	Neupetershain	1 243	5 351	104 748	178 906	260	365	350	2 058	28 698	51 116
Amt Ortrand											
12066064	Frauendorf	703	5 715	35 798	77 144	270	379	400	2 117	9 445	19 286
12066104	Großkmehlen	1 097	7 169	64 642	69 886	250	350	300	2 868	18 469	23 295
12066168	Kroppen	680	4 432	36 530	13 727	250	350	300	1 773	10 437	4 576
12066188	Lindenau	745	5 118	37 423	29 720	250	350	300	2 047	10 692	9 907
12066240	Ortrand	2 139	2 298	247 977	705 504	252	370	400	912	67 021	176 376
12066316	Tettau	798	3 925	50 846	19 123	250	370	400	1 570	13 742	4 781
Amt Ruhland											
12066116	Grünewald	543	3 884	27 748	11 177	250	350	400	1 554	7 928	2 794
12066120	Guteborn	531	2 142	33 531	324 933	200	300	400	1 071	11 177	81 233
12066124	Hermisdorf	794	5 717	37 632	55 633	200	300	400	2 859	12 544	13 908
12066132	Hohenbocka	962	1 697	51 696	30 911	200	300	400	849	17 232	7 728
12066272	Ruhland	3 684	6 543	278 472	476 811	250	350	325	2 617	79 563	146 711
12066292	Schwarzbach	685	3 794	32 826	5 803	200	300	400	1 897	10 942	1 451
12066000	Landkreis Oberspreewald- Lausitz	112 479	376 093	10 575 343	19 024 165	272	372	344	138 071	2 840 433	5 532 055

Realsteueraufbringungskraft				Realsteuer- aufbrin- gungskraft	Gemeindeanteil an der Einkommen- steuer	Gewerbe- steuer- umlage	Gemeindeanteil an der Umsatz- steuer	Steuer- einnahme- kraft	Steuer- einnahme- kraft	Schlüssel- nummer
Grundsteuer		Gewerbe- steuer	Zusammen							
A	B									
EUR				EUR/Einw.	EUR				EUR/Einw.	
73 234	650 525	1 293 904	2 017 663	255,17	2 056 858	141 535	296 281	4 229 267	534,88	12066052
27 204	898 718	2 301 491	3 227 413	370,41	1 870 271	251 726	458 093	5 304 051	608,75	12066112
15 299	1 555 868	– 5 281 776	– 3 710 609	– 247,57	3 426 806	– 577 512	607 634	901 343	60,14	12066176
62 955	1 750 898	2 606 259	4 420 112	275,00	3 398 188	285 162	750 643	8 283 781	515,38	12066196
11 828	670 171	1 244 582	1 926 581	279,82	1 716 781	136 127	142 809	3 650 044	530,14	12066285
5 555	881 492	7 581 469	8 468 516	1 467,43	2 006 530	829 223	678 201	10 324 024	1 788,95	12066296
18 819	2 489 003	4 427 552	6 935 374	281,11	6 145 752	484 264	1 520 873	14 117 735	572,24	12066304
70 701	799 433	1 052 182	1 922 316	231,38	1 926 217	115 082	391 644	4 125 095	496,52	12066320
10 895	204 090	169 619	384 604	152,26	559 609	18 552	35 300	960 961	380,43	12066008
17 630	44 530	249 539	311 699	516,06	131 780	27 293	21 351	437 537	724,40	12066041
14 760	79 069	185 434	279 263	334,85	207 310	20 282	8 839	475 130	569,70	12066202
10 481	44 673	134 202	189 356	318,25	165 028	14 678	7 545	347 251	583,62	12066226
6 133	113 644	163 571	283 348	227,95	243 595	17 891	21 968	531 020	427,21	12066228
6 309	37 402	61 715	105 426	149,97	133 753	6 750	17 579	250 008	355,63	12066064
8 547	73 137	74 544	156 228	142,41	261 434	8 153	22 545	432 054	393,85	12066104
5 284	41 331	14 643	61 258	90,09	206 399	1 602	2 200	268 255	394,49	12066168
6 100	42 340	31 702	80 142	107,57	188 712	3 584	7 259	272 529	365,81	12066188
2 718	265 403	564 403	832 524	389,21	552 701	61 732	106 485	1 429 978	668,53	12066240
4 679	54 418	15 299	74 396	93,23	204 350	1 673	7 719	284 792	356,88	12066316
4 631	31 395	8 941	44 967	82,81	147 493	978	1 040	192 522	354,55	12066116
3 192	44 261	259 946	307 399	578,91	146 734	28 432	11 809	437 510	823,94	12066120
8 520	49 674	44 506	102 700	129,35	252 021	4 868	7 791	357 644	450,43	12066124
2 530	68 239	24 730	95 499	99,27	274 946	2 705	17 015	384 755	399,95	12066132
7 799	315 069	469 475	792 343	215,08	1 146 925	51 349	95 068	1 982 987	538,27	12066272
5 653	43 330	4 643	53 626	78,29	193 039	508	11 922	258 079	376,76	12066292
411 456	11 248 113	17 702 575	29 362 144	261,05	27 563 232	1 936 637	5 249 613	60 238 352	535,55	12066000

#### 4 Realsteuervergleich 2015 nach Gemeinden des Landes Brandenburg und für Berlin

Schlüssel- nummer	Gebietskörperschaft	Einwohner am 30.06.2015	Istaufkommen			Hebesatz			Grundbetrag		
			Grundsteuer		Gewerbe- steuer	Grundsteuer		Gewerbe- steuer	Grundsteuer		Gewerbe- steuer
			A	B		A	B		A	B	
		Anzahl	EUR			%			EUR		
Landkreis Oder-Spree											
12067036	Beeskow	8 003	30 455	831 083	2 556 105	200	350	310	15 228	237 452	824 550
12067120	Eisenhüttenstadt	27 909	19 687	3 988 007	10 553 021	294	445	395	6 696	896 181	2 671 651
12067124	Erkner	11 570	601	1 003 270	1 488 663	200	400	300	301	250 818	496 221
12067137	Friedland	3 002	117 050	316 171	213 855	550	400	324	21 282	79 043	66 005
12067144	Fürstenwalde/Spree	31 484	25 628	3 022 710	14 976 108	300	390	380	8 543	775 054	3 941 081
12067201	Grünheide (Mark)	8 219	15 267	913 602	3 037 483	240	360	320	6 361	253 778	949 213
12067426	Rietz-Neuendorf	4 109	148 794	340 726	363 789	540	380	350	27 554	89 665	103 940
12067440	Schöneiche bei Berlin	12 168	4 796	1 402 777	2 053 847	200	440	340	2 398	318 813	604 073
12067473	Steinhöfel	4 380	70 983	287 781	641 668	200	300	250	35 492	95 927	256 667
12067481	Storkow (Mark)	8 919	54 426	885 182	1 740 382	350	391	350	15 550	226 389	497 252
12067493	Tauche	3 885	66 610	330 789	380 210	300	381	300	22 203	86 821	126 737
12067544	Woltersdorf	8 096	113	808 898	742 561	200	400	300	57	202 225	247 520
Amt Brieskow-Finkenheerd											
12067076	Brieskow-Finkenheerd	2 311	4 247	160 386	220 207	200	300	300	2 124	53 462	73 402
12067180	Groß Lindow	1 728	949	112 800	73 255	200	300	300	475	37 600	24 418
12067508	Vogelsang	738	3 400	45 086	51 521	300	300	300	1 133	15 029	17 174
12067528	Wiesenau	1 272	19 434	87 131	111 325	300	300	350	6 478	29 044	31 807
12067552	Ziltendorf	1 560	13 285	89 871	42 354	200	300	320	6 643	29 957	13 236
Amt Neuzelle											
12067292	Lawitz	607	2 902	51 492	38 462	275	375	330	1 055	13 731	11 655
12067338	Neiße münde	1 638	19 802	120 574	88 131	250	350	330	7 921	34 450	26 706
12067357	Neuzelle	4 312	43 989	353 062	354 874	265	375	330	16 600	94 150	107 538
Amt Odervorland											
12067040	Berkenbrück	1 011	9 202	73 086	18 517	610	317	300	1 509	23 056	6 172
12067072	Briesen (Mark)	2 830	87 365	255 937	279 098	655	368	300	13 338	69 548	93 033
12067237	Jacobsdorf	1 876	75 599	177 388	263 423	630	385	315	12 000	46 075	83 626
Amt Scharmützelsee											
12067024	Bad Saarow	5 127	9 609	833 342	848 075	300	381	300	3 203	218 725	282 692
12067112	Diensdorf-Radlow	563	2 280	56 085	18 480	200	300	300	1 140	18 695	6 160
12067288	Langewahl	850	1 143	54 312	52 931	300	300	300	381	18 104	17 644
12067413	Reichenwalde	1 092	5 080	108 248	280 108	250	350	300	2 032	30 928	93 369
12067520	Wendisch Rietz	1 502	2 196	210 291	289 590	300	350	300	732	60 083	96 530
Amt Schlaubetal											
12067205	Grunow-Dammendorf	498	7 045	47 517	36 303	231	335	308	3 050	14 184	11 787
12067324	Mixdorf	916	2 890	74 979	27 015	200	300	300	1 445	24 993	9 005
12067336	Müllrose	4 551	10 763	429 990	577 499	280	370	350	3 844	116 214	165 000
12067397	Ragow-Merz	505	14 139	40 232	71 638	350	385	300	4 040	10 450	23 879
12067438	Schlaubetal	1 820	10 395	168 788	180 705	250	375	310	4 158	45 010	58 292
12067458	Siehdichum	1 521	9 033	138 093	59 658	200	350	300	4 517	39 455	19 886
Amt Spreehagen											
12067173	Gosen-Neu Zittau	2 989	1 942	400 390	601 933	450	380	325	432	105 366	185 210
12067408	Rauen	1 963	1 375	152 379	59 595	500	380	325	275	40 100	18 337
12067469	Spreehagen	3 234	33 312	315 553	663 151	550	380	325	6 057	83 040	204 046
12067000	Landkreis Oder-Spree	178 758	945 786	18 688 008	44 055 540	355	391	353	266 247	4 783 615	12 465 514



Realsteueraufbringungskraft				Realsteuer- aufbrin- gungskraft	Gemeindeanteil an der Einkommen- steuer	Gewerbe- steuer- umlage	Gemeindeanteil an der Umsatz- steuer	Steuer- einnahme- kraft	Steuer- einnahme- kraft	Schlüssel- nummer
Grundsteuer		Gewerbe- steuer	Zusammen							
A	B									
EUR				EUR/Einw.	EUR				EUR/Einw.	
45 379	940 310	2 638 560	3 624 249	452,86	2 005 847	288 803	361 510	5 702 803	712,58	12067036
19 954	3 548 877	8 549 283	12 118 114	434,20	7 321 750	935 078	1 740 030	20 244 816	725,39	12067120
897	993 239	1 587 907	2 582 043	223,17	3 574 451	173 677	210 849	6 193 666	535,32	12067124
63 420	313 010	211 216	587 646	195,75	745 968	23 102	42 318	1 352 830	450,64	12067137
25 458	3 069 214	12 611 459	15 706 131	498,86	7 602 996	1 379 378	1 724 644	23 654 393	751,31	12067144
18 956	1 004 961	3 037 482	4 061 399	494,15	2 858 923	332 225	292 047	6 880 144	837,10	12067201
82 111	355 073	332 608	769 792	187,34	1 133 944	36 379	77 291	1 944 648	473,27	12067426
7 146	1 262 499	1 933 034	3 202 679	263,21	5 087 869	211 425	186 730	8 265 853	679,31	12067440
105 766	379 871	821 334	1 306 971	298,40	1 025 165	89 833	46 948	2 289 251	522,66	12067473
46 339	896 500	1 591 206	2 534 045	284,12	2 171 634	174 038	292 934	4 824 575	540,93	12067481
66 165	343 811	405 558	815 534	209,92	867 424	44 358	70 809	1 709 409	440,00	12067493
170	800 811	792 064	1 593 045	196,77	3 313 017	86 632	150 977	4 970 407	613,93	12067544
6 330	211 710	234 886	452 926	195,99	735 037	25 691	41 120	1 203 392	520,72	12067076
1 416	148 896	78 138	228 450	132,20	615 403	8 546	6 815	842 122	487,34	12067180
3 376	59 515	54 957	117 848	159,69	226 364	6 011	5 780	343 981	466,10	12067508
19 304	115 014	101 782	236 100	185,61	403 614	11 133	23 449	652 030	512,60	12067528
19 796	118 630	42 355	180 781	115,89	466 998	4 633	12 478	655 624	420,27	12067552
3 144	54 375	37 296	94 815	156,20	261 586	4 079	3 373	355 695	585,99	12067292
23 605	136 422	85 459	245 486	149,87	498 729	9 347	15 407	750 275	458,04	12067338
49 468	372 834	344 122	766 424	177,74	1 375 414	37 638	78 508	2 182 708	506,19	12067357
4 497	91 302	19 750	115 549	114,29	279 804	2 160	13 270	406 463	402,04	12067040
39 747	275 410	297 706	612 863	216,56	812 769	32 562	33 545	1 426 615	504,10	12067072
35 760	182 457	267 603	485 820	258,97	679 547	29 269	37 624	1 173 722	625,65	12067237
9 545	866 151	904 614	1 780 310	347,24	1 914 147	98 942	244 014	3 839 529	748,88	12067024
3 397	74 032	19 712	97 141	172,54	166 623	2 156	5 047	266 655	473,63	12067112
1 135	71 692	56 461	129 288	152,10	258 018	6 175	7 420	388 551	457,12	12067288
6 055	122 475	298 781	427 311	391,31	330 892	32 679	20 485	746 009	683,16	12067413
2 181	237 929	308 896	549 006	365,52	412 875	33 786	30 573	958 668	638,26	12067520
9 089	56 169	37 718	102 976	206,78	155 388	4 125	8 955	263 194	528,50	12067205
4 306	98 972	28 816	132 094	144,21	544 730	3 152	6 229	679 901	742,25	12067324
11 455	460 207	528 000	999 662	219,66	1 628 801	57 750	169 498	2 740 211	602,11	12067336
12 039	41 382	76 413	129 834	257,10	166 547	8 358	2 277	290 300	574,85	12067397
12 391	178 240	186 534	377 165	207,23	724 561	20 402	13 025	1 094 349	601,29	12067438
13 461	156 242	63 635	233 338	153,41	695 715	6 960	10 864	932 957	613,38	12067458
1 287	417 249	592 672	1 011 208	338,31	940 525	64 824	67 034	1 953 943	653,71	12067173
820	158 796	58 678	218 294	111,20	683 949	6 418	8 262	904 087	460,56	12067408
18 050	328 838	652 947	999 835	309,16	813 604	71 416	92 494	1 834 517	567,26	12067469
793 415	18 943 115	39 889 642	59 626 172	333,56	53 500 628	4 363 140	6 154 633	114 918 293	642,87	12067000

#### 4 Realsteuervergleich 2015 nach Gemeinden des Landes Brandenburg und für Berlin

Schlüssel- nummer	Gebietskörperschaft	Einwohner am 30.06.2015	Istaufkommen			Hebesatz			Grundbetrag		
			Grundsteuer		Gewerbe- steuer	Grundsteuer		Gewerbe- steuer	Grundsteuer		Gewerbe- steuer
			A	B		A	B		A	B	
		Anzahl	EUR			%			EUR		
Landkreis Ostprignitz-Ruppin											
12068117	Fehrbellin	8 855	188 210	821 078	3 195 434	280	385	315	67 218	213 267	1 014 423
12068181	Heiligengrabe	4 459	90 938	574 571	1 331 255	270	370	324	33 681	155 289	410 881
12068264	Kyritz	9 143	133 881	1 104 706	2 207 458	460	386	323	29 105	286 193	683 424
12068320	Neuruppin	30 701	112 330	3 433 336	8 211 309	300	400	370	37 443	858 334	2 219 273
12068353	Rheinsberg	7 996	79 138	982 245	1 261 097	302	391	319	26 205	251 214	395 328
12068468	Wittstock/Dosse	14 435	152 914	1 423 662	2 617 750	256	350	323	59 732	406 761	810 449
12068477	Wusterhausen/Dosse	5 961	118 961	491 658	999 418	256	369	323	46 469	133 241	309 417
Amt Lindow (Mark)											
12068188	Herzberg (Mark)	621	10 806	55 302	67 225	300	390	333	3 602	14 180	20 188
12068280	Lindow (Mark)	2 979	21 845	335 607	236 467	300	390	350	7 282	86 053	67 562
12068372	Rüthnick	469	7 914	31 228	7 946	300	331	306	2 638	9 434	2 597
12068437	Vielitzsee	460	7 763	42 666	75 932	300	300	300	2 588	14 222	25 311
Amt Neustadt (Dosse)											
12068052	Breddin	896	22 829	67 524	65 376	280	385	324	8 153	17 539	20 178
12068109	Dreetz	1 160	33 282	92 522	30 726	300	385	325	11 094	24 032	9 454
12068324	Neustadt (Dosse)	3 410	47 391	330 835	1 118 564	288	385	324	16 455	85 931	345 236
12068409	Sieversdorf-Hohenofen	703	11 947	55 734	62 285	280	385	324	4 267	14 476	19 224
12068417	Stüdenitz-Schönermark	579	15 569	38 292	166 751	250	340	310	6 228	11 262	53 791
12068501	Zernitz-Lohm	886	21 793	55 448	94 804	270	379	323	8 071	14 630	29 351
Amt Temnitz											
12068072	Dabergotz	589	8 316	38 283	70 336	230	345	310	3 616	11 097	22 689
12068306	Märkisch Linden	1 181	22 788	146 104	253 507	230	345	310	9 908	42 349	81 776
12068413	Storbeck-Frankendorf	473	5 903	26 677	8 728	230	345	310	2 567	7 732	2 815
12068425	Temnitzquell	745	15 448	73 389	64 730	230	345	300	6 717	21 272	21 577
12068426	Temnitztal	1 438	34 326	87 773	338 725	230	345	310	14 924	25 441	109 266
12068452	Walsleben	805	13 165	61 305	137 549	230	345	310	5 724	17 770	44 371
12068000	Landkreis Ostprignitz-Ruppin	98 944	1 177 457	10 369 945	22 623 372	285	381	337	413 687	2 721 719	6 718 581



#### 4 Realsteuervergleich 2015 nach Gemeinden des Landes Brandenburg und für Berlin

Schlüssel- nummer	Gebietskörperschaft	Einwohner am 30.06.2015	Istaufkommen			Hebesatz			Grundbetrag		
			Grundsteuer		Gewerbe- steuer	Grundsteuer		Gewerbe- steuer	Grundsteuer		Gewerbe- steuer
			A	B		A	B		A	B	
		Anzahl	EUR			%			EUR		
Landkreis Potsdam-Mittelmark											
12069017	Beelitz	11 975	78 165	1 080 282	2 059 883	252	365	306	31 018	295 968	673 164
12069020	Bad Belzig	10 849	87 594	986 065	1 872 425	270	380	320	32 442	259 491	585 133
12069249	Groß Kreutz (Havel)	8 057	65 333	703 924	1 454 639	270	380	310	24 197	185 243	469 238
12069304	Kleinmachnow	20 568	767	2 315 721	9 796 343	200	365	320	384	634 444	3 061 357
12069306	Kloster Lehnin	10 678	70 523	993 274	2 385 265	270	379	309	26 120	262 078	771 930
12069397	Michendorf	12 193	17 151	1 080 507	2 008 367	240	330	300	7 146	327 426	669 456
12069454	Nuthetal	8 850	18 195	732 700	1 591 075	220	350	320	8 270	209 343	497 211
12069590	Schwielowsee	10 299	9 932	1 159 861	1 485 162	310	390	300	3 204	297 400	495 054
12069596	Seddiner See	4 165	3 107	377 050	780 270	200	350	350	1 554	107 729	222 934
12069604	Stahnsdorf	15 063	20 717	1 779 414	4 444 876	300	420	340	6 906	423 670	1 307 316
12069616	Teltow	24 981	6 385	2 673 747	10 481 899	300	400	320	2 128	668 437	3 275 593
12069632	Treuenbrietzen	7 415	111 230	628 979	1 011 835	310	405	318	35 881	155 303	318 187
12069656	Werder (Havel)	24 630	50 000	2 532 499	5 936 702	280	385	360	17 857	657 792	1 649 084
12069665	Wiesenburg/Mark	4 417	61 194	371 711	264 235	230	350	320	26 606	106 203	82 573
Amt Beetzsee											
12069018	Beetzsee	2 479	7 887	172 553	334 007	200	300	300	3 944	57 518	111 336
12069019	Beetzseeheide	674	17 967	37 730	22 581	200	300	300	8 984	12 577	7 527
12069270	Havelsee	3 246	24 001	198 711	180 824	200	300	300	12 001	66 237	60 275
12069460	Päwesin	522	11 664	32 833	23 368	300	300	300	3 888	10 944	7 789
12069541	Roskow	1 182	19 631	62 454	147 786	200	300	300	9 816	20 818	49 262
Amt Brück											
12069052	Borkheide	1 906	120	221 805	1 178 980	300	400	325	40	55 451	362 763
12069056	Borkwalde	1 489	36	117 052	80 166	200	400	320	18	29 263	25 052
12069076	Brück	3 807	60 674	387 099	467 087	545	375	323	11 133	103 226	144 609
12069216	Golzow	1 318	38 980	123 731	245 940	600	420	308	6 497	29 460	79 851
12069345	Linthe	935	10 795	169 870	1 094 238	235	350	300	4 594	48 534	364 746
12069470	Planebruch	1 042	35 104	78 129	27 755	590	400	300	5 950	19 532	9 252
Amt Niemegk											
12069402	Mühlenfließ	913	30 423	93 401	– 9 195	313	375	300	9 720	24 907	– 3 065
12069448	Niemegk	2 033	19 214	239 987	920 117	304	400	316	6 320	59 997	291 176
12069474	Planetal	943	26 051	88 718	42 321	313	400	300	8 323	22 180	14 107
12069485	Rabenstein/Fläming	833	23 305	65 863	64 822	200	400	300	11 653	16 466	21 607
Amt Wusterwitz											
12069028	Bensdorf	1 254	19 051	78 626	119 029	280	380	320	6 804	20 691	37 197
12069537	Rosenau	917	25 745	54 730	50 486	280	380	320	9 195	14 403	15 777
12069688	Wusterwitz	3 047	6 881	225 588	354 682	280	380	320	2 458	59 365	110 838
Amt Ziesar											
12069089	Buckautal	496	28 015	32 104	535 711	510	390	310	5 493	8 232	172 810
12069224	Görzke	1 242	32 708	85 564	66 553	360	377	320	9 086	22 696	20 798
12069232	Gräben	522	9 498	29 064	10 127	270	380	300	3 518	7 648	3 376
12069648	Wenzlow	530	15 710	38 965	102 508	557	390	321	2 820	9 991	31 934
12069680	Wollin	861	8 041	47 646	75 997	250	350	350	3 216	13 613	21 713
12069696	Ziesar	2 426	56 461	259 436	493 321	512	397	320	11 028	65 349	154 163
12069000	Landkreis Potsdam-Mittelmark	208 757	1 128 255	20 357 393	52 202 187	297	378	322	380 212	5 389 625	16 193 123

Realsteueraufbringungskraft				Realsteuer- aufbrin- gungskraft	Gemeindeanteil an der Einkommen- steuer	Gewerbe- steuer- umlage	Gemeindeanteil an der Umsatz- steuer	Steuer- einnahme- kraft	Steuer- einnahme- kraft	Schlüssel- nummer
Grundsteuer		Gewerbe- steuer	Zusammen							
A	B									
EUR				EUR/Einw.	EUR				EUR/Einw.	
92 434	1 172 033	2 154 125	3 418 592	285,48	4 230 693	235 608	375 378	7 789 055	650,44	12069017
96 677	1 027 584	1 872 426	2 996 687	276,22	2 735 038	204 797	318 878	5 845 806	538,83	12069020
72 107	733 562	1 501 562	2 307 231	286,36	2 597 186	164 234	179 842	4 920 025	610,65	12069249
1 144	2 512 398	9 796 342	12 309 884	598,50	12 448 181	1 071 475	630 249	24 316 839	1 182,27	12069304
77 838	1 037 829	2 470 176	3 585 843	335,82	3 164 158	270 176	378 470	6 858 295	642,28	12069306
21 295	1 296 607	2 142 259	3 460 161	283,78	5 807 952	234 310	252 555	9 286 358	761,61	12069397
24 645	828 998	1 591 075	2 444 718	276,24	4 654 423	174 024	222 423	7 147 540	807,63	12069454
9 548	1 177 704	1 584 173	2 771 425	269,10	4 653 588	173 269	194 829	7 446 573	723,04	12069590
4 631	426 607	713 389	1 144 627	274,82	1 424 452	78 027	254 354	2 745 406	659,16	12069596
20 580	1 677 733	4 183 411	5 881 724	390,47	7 516 155	459 900	658 799	13 596 778	902,66	12069604
6 341	2 647 011	10 481 898	13 135 250	525,81	10 176 802	1 146 458	1 023 616	23 189 210	928,27	12069616
106 925	615 000	1 018 198	1 740 123	234,68	1 984 136	111 365	254 413	3 867 307	521,55	12069632
53 214	2 604 856	5 277 069	7 935 139	322,17	8 819 303	577 179	785 971	16 963 234	688,72	12069656
79 286	420 564	264 234	764 084	172,99	953 658	28 901	113 709	1 802 550	408,09	12069665
11 753	227 771	356 275	595 799	240,34	1 123 924	38 967	51 867	1 732 623	698,92	12069018
26 772	49 805	24 086	100 663	149,35	181 425	2 634	8 599	288 053	427,38	12069019
35 763	262 299	192 880	490 942	151,25	998 748	21 096	33 127	1 501 721	462,64	12069270
11 586	43 338	24 925	79 849	152,97	115 459	2 726	7 021	199 603	382,38	12069460
29 252	82 439	157 638	269 329	227,86	298 175	17 242	16 903	567 165	479,84	12069541
119	219 586	1 160 842	1 380 547	724,32	770 866	126 967	66 591	2 091 037	1 097,08	12069052
54	115 881	80 166	196 101	131,70	533 951	8 768	5 867	727 151	488,35	12069056
33 176	408 775	462 749	904 700	237,64	1 135 310	50 613	152 856	2 142 253	562,71	12069076
19 361	116 662	255 523	391 546	297,08	367 556	27 948	27 228	758 382	575,40	12069216
13 690	192 195	1 167 187	1 373 072	1 468,53	257 715	127 661	194 393	1 697 519	1 815,53	12069345
17 731	77 347	29 606	124 684	119,66	258 853	3 238	9 050	389 349	373,66	12069470
28 966	98 632	– 9 808	117 790	129,01	221 430	– 1 073	26 049	366 342	401,25	12069402
18 834	237 588	931 763	1 188 185	584,45	438 912	101 912	100 831	1 626 016	799,81	12069448
24 803	87 833	45 142	157 778	167,31	226 364	4 937	15 461	394 666	418,52	12069474
34 726	65 205	69 142	169 073	202,97	210 878	7 563	8 447	380 835	457,18	12069485
20 276	81 936	119 030	221 242	176,43	378 715	13 019	15 295	602 233	480,25	12069028
27 401	57 036	50 486	134 923	147,14	233 727	5 522	12 589	375 717	409,72	12069537
7 325	235 085	354 682	597 092	195,96	882 985	38 793	37 812	1 479 096	485,43	12069688
16 369	32 599	552 992	601 960	1 213,63	129 806	60 484	5 206	676 488	1 363,89	12069089
27 076	89 876	66 554	183 506	147,75	217 862	7 279	25 092	419 181	337,50	12069224
10 484	30 286	10 803	51 573	98,80	100 505	1 181	3 220	154 117	295,24	12069232
8 404	39 564	102 189	150 157	283,32	149 998	11 177	12 676	301 654	569,16	12069648
9 584	53 907	69 482	132 973	154,44	251 186	7 600	18 720	395 279	459,09	12069680
32 863	258 782	493 322	784 967	323,56	537 291	53 957	100 934	1 369 235	564,40	12069696
1 133 033	21 342 913	51 817 993	74 293 939	355,89	81 187 366	5 669 934	6 599 320	156 410 691	749,25	12069000

#### 4 Realsteuervergleich 2015 nach Gemeinden des Landes Brandenburg und für Berlin

Schlüsselnummer	Gebietskörperschaft	Einwohner am 30.06.2015	Istaufkommen			Hebesatz			Grundbetrag		
			Grundsteuer		Gewerbe- steuer	Grundsteuer		Gewerbe- steuer	Grundsteuer		Gewerbe- steuer
			A	B		A	B		A	B	
		Anzahl	EUR			%			EUR		
Landkreis Prignitz											
12070125	Groß Pankow (Prignitz)	3 931	162 357	327 798	442 918	288	381	323	56 374	86 036	137 126
12070149	Gumtow	3 418	100 045	229 957	1 071 505	220	300	300	45 475	76 652	357 168
12070173	Karstädt	6 012	152 623	652 896	1 376 649	270	380	320	56 527	171 815	430 203
12070296	Perleberg	12 105	81 468	1 181 184	2 663 315	350	400	323	23 277	295 296	824 556
12070302	Plattenburg	3 436	154 959	381 721	552 468	367	479	310	42 223	79 691	178 215
12070316	Pritzwalk	11 922	142 961	1 340 159	3 734 059	300	370	323	47 654	362 205	1 156 055
12070424	Wittenberge	17 145	39 126	1 612 446	2 164 135	400	400	323	9 782	403 112	670 011
Amt Bad Wilsnack/Weisen											
12070008	Bad Wilsnack	2 574	25 780	286 362	590 024	250	350	350	10 312	81 818	168 578
12070052	Breese	1 448	12 373	81 580	88 109	300	300	250	4 124	27 193	35 244
12070241	Legde/Quitze	622	23 467	47 373	8 884	300	385	305	7 822	12 305	2 913
12070348	Rühstädt	466	20 995	42 021	78 959	280	385	323	7 498	10 915	24 446
12070416	Weisen	969	6 096	67 616	97 226	300	300	300	2 032	22 539	32 409
Amt Lenzen-Elbtalaue											
12070060	Cumlosen	741	12 460	58 126	49 323	313	413	324	3 981	14 074	15 223
12070236	Lanz	762	28 622	57 675	37 068	300	380	300	9 541	15 178	12 356
12070244	Lenzen (Elbe)	2 210	41 966	195 619	193 266	260	340	310	16 141	57 535	62 344
12070246	Lenzenwische	473	28 596	43 560	24 178	270	380	300	10 591	11 463	8 059
Amt Meyenburg											
12070096	Gerdshagen	517	26 246	42 714	310 491	300	350	300	8 749	12 204	103 497
12070153	Halenbeck-Rohlsdorf	551	35 359	40 006	47 886	300	350	300	11 786	11 430	15 962
12070222	Kümmernitztal	375	27 153	25 232	32 207	350	375	350	7 758	6 729	9 202
12070266	Marienfließ	711	29 841	65 689	18 967	235	350	300	12 698	18 768	6 322
12070280	Meyenburg	2 142	44 206	255 044	1 000 777	305	385	320	14 494	66 245	312 743
Amt Putlitz-Berge											
12070028	Berge	755	22 706	78 693	78 291	320	380	330	7 096	20 709	23 725
12070145	Gülitz-Reetz	481	19 067	38 812	799	300	380	310	6 356	10 214	258
12070300	Pirow	453	28 490	31 442	– 18 701	300	300	300	9 497	10 481	– 6 234
12070325	Putlitz	2 733	78 064	250 174	689 771	304	384	335	25 679	65 149	205 902
12070393	Triglitz	482	32 769	29 359	315 511	300	300	320	10 923	9 786	98 597
12070000	Landkreis Prignitz	77 434	1 377 795	7 463 258	15 648 085	294	381	320	468 390	1 959 542	4 884 880

Realsteueraufbringungskraft				Realsteuer- aufbrin- gungskraft	Gemeindeanteil an der Einkommen- steuer	Gewerbe- steuer- umlage	Gemeindeanteil an der Umsatz- steuer	Steuer- einnahme- kraft	Steuer- einnahme- kraft	Schlüssel- nummer
Grundsteuer		Gewerbe- steuer	Zusammen							
A	B									
EUR				EUR/Einw.	EUR				EUR/Einw.	
167 995	340 703	438 803	947 501	241,03	825 749	47 994	69 792	1 795 048	456,64	12070125
135 516	303 542	1 142 938	1 581 996	462,84	688 580	125 103	43 612	2 189 085	640,46	12070149
168 450	680 387	1 376 650	2 225 487	370,17	1 381 031	150 571	147 151	3 603 098	599,32	12070173
69 365	1 169 372	2 638 579	3 877 316	320,31	2 954 494	288 594	546 445	7 089 661	585,68	12070296
125 825	315 576	570 288	1 011 689	294,44	697 082	62 375	103 387	1 749 783	509,25	12070302
142 009	1 434 332	3 699 376	5 275 717	442,52	2 862 112	404 619	587 598	8 320 808	697,94	12070316
29 150	1 596 324	2 144 035	3 769 509	219,86	3 766 276	234 504	656 913	7 958 194	464,17	12070424
30 730	323 999	539 450	894 179	347,39	605 914	59 003	144 014	1 585 104	615,81	12070008
12 290	107 684	112 781	232 755	160,74	489 923	12 335	9 179	719 522	496,91	12070052
23 310	48 728	9 322	81 360	130,80	126 011	1 020	3 387	209 738	337,20	12070241
22 344	43 223	78 227	143 794	308,57	115 004	8 556	8 983	259 225	556,28	12070348
6 055	89 254	103 709	199 018	205,38	284 207	11 343	24 155	496 037	511,91	12070416
11 863	55 733	48 714	116 310	156,96	237 674	5 328	12 257	360 913	487,06	12070060
28 432	60 105	39 539	128 076	168,08	168 672	4 325	7 279	299 702	393,31	12070236
48 100	227 839	199 501	475 440	215,13	465 936	21 820	57 417	976 973	442,07	12070244
31 561	45 393	25 789	102 743	217,22	117 281	2 821	9 753	226 956	479,82	12070246
26 072	48 328	331 190	405 590	784,51	114 548	36 224	9 821	493 735	955,00	12070096
35 122	45 263	51 078	131 463	238,59	90 029	5 587	7 127	223 032	404,78	12070153
23 119	26 647	29 446	79 212	211,23	67 256	3 221	1 265	144 512	385,37	12070222
37 840	74 321	20 230	132 391	186,20	141 952	2 213	12 653	284 783	400,54	12070266
43 192	262 330	1 000 778	1 306 300	609,85	417 050	109 460	99 473	1 713 363	799,89	12070280
21 146	82 008	75 920	179 074	237,18	167 078	8 304	18 379	356 227	471,82	12070028
18 941	40 447	826	60 214	125,19	100 429	90	4 373	164 926	342,88	12070145
28 301	41 505	– 19 949	49 857	110,06	97 089	– 2 182	11 657	160 785	354,93	12070300
76 523	257 990	658 886	993 399	363,48	519 680	72 066	61 440	1 502 453	549,74	12070325
32 551	38 753	315 510	386 814	802,52	99 138	34 509	4 766	456 209	946,49	12070393
1 395 802	7 759 786	15 631 616	24 787 204	320,11	17 600 195	1 709 803	2 662 276	43 339 872	559,70	12070000

#### 4 Realsteuervergleich 2015 nach Gemeinden des Landes Brandenburg und für Berlin

Schlüssel- nummer	Gebietskörperschaft	Einwohner am 30.06.2015	Istaufkommen			Hebesatz			Grundbetrag		
			Grundsteuer		Gewerbe- steuer	Grundsteuer		Gewerbe- steuer	Grundsteuer		Gewerbe- steuer
			A	B		A	B		A	B	
		Anzahl	EUR			%			EUR		
Landkreis Spree-Neiße											
12071057	Drebkau	5 660	49 865	503 282	618 704	265	380	350	18 817	132 443	176 773
12071076	Forst (Lausitz)	18 851	50 805	1 806 120	3 980 894	260	400	350	19 540	451 530	1 137 398
12071160	Guben	17 345	22 385	1 793 338	2 660 342	270	380	330	8 291	471 931	806 164
12071244	Kolkwitz	9 172	45 878	758 721	3 269 878	300	330	350	15 293	229 915	934 251
12071301	Neuhausen/Spree	4 997	58 151	495 799	83 343	360	430	350	16 153	115 302	23 812
12071337	Schenkendöbern	3 687	44 885	298 102	131 286	200	320	300	22 443	93 157	43 762
12071372	Spremberg	22 211	45 106	2 413 833	11 174 413	250	370	350	18 042	652 387	3 192 689
12071408	Welzow	3 664	14 639	273 715	– 15 322	300	350	380	4 880	78 204	– 4 032
Amt Burg (Spreewald)											
12071028	Briesen	769	4 410	57 402	36 078	400	350	320	1 103	16 401	11 274
12071032	Burg (Spreewald)	4 347	23 532	520 295	1 763 847	265	380	320	8 880	136 920	551 202
12071041	Dissen-Striesow	1 012	19 503	68 058	19 280	600	350	320	3 251	19 445	6 025
12071164	Guhrow	519	6 583	46 117	123 019	400	380	330	1 646	12 136	37 278
12071341	Schmogrow-Fehrow	814	18 149	55 213	24 611	500	330	300	3 630	16 731	8 204
12071412	Werben	1 700	13 553	124 410	117 296	230	350	310	5 893	35 546	37 837
Amt Döbern-Land											
12071044	Döbern	3 320	4 242	359 067	485 811	366	400	350	1 159	89 767	138 803
12071074	Felixsee	1 922	10 734	162 572	95 555	300	385	350	3 578	42 226	27 301
12071153	Groß Schacksdorf-Simmersdc	1 227	9 569	92 512	48 180	300	360	325	3 190	25 698	14 825
12071185	Hornow-Wadelsdorf	598	6 645	54 022	64 259	250	350	350	2 658	15 435	18 360
12071189	Jämlitz-Klein Döben	481	6 953	36 109	14 161	380	390	350	1 830	9 259	4 046
12071294	Neiße-Malxetal	1 659	20 091	151 015	65 727	300	350	350	6 697	43 147	18 779
12071392	Tschernitz	1 273	4 380	257 114	365 936	350	420	350	1 251	61 218	104 553
12071414	Wiesengrund	1 389	16 619	103 176	6 340	290	370	350	5 731	27 885	1 811
Amt Peitz											
12071052	Drachhausen	809	9 190	59 282	30 188	270	379	300	3 404	15 642	10 063
12071060	Drehnow	542	4 177	34 508	– 5 025	200	300	300	2 089	11 503	– 1 675
12071176	Heinersbrück	603	10 429	59 923	8 412	300	360	360	3 476	16 645	2 337
12071193	Jänschwalde	1 549	20 922	122 046	587 416	200	300	350	10 461	40 682	167 833
12071304	Peitz	4 412	7 820	361 223	978 863	350	360	350	2 234	100 340	279 675
12071384	Tauer	716	6 829	52 087	19 013	200	300	300	3 415	17 362	6 338
12071386	Teichland	1 151	13 686	273 327	196 594	250	350	400	5 474	78 093	49 149
12071401	Turnow-Preilack	1 163	6 169	83 845	146 035	200	300	320	3 085	27 948	45 636
12071000	Landkreis Spree-Neiße	117 562	575 899	11 476 233	27 095 134	277	372	345	207 594	3 084 898	7 850 471



Realsteueraufbringungskraft				Realsteuer- aufbrin- gungskraft	Gemeindeanteil an der Einkommen- steuer	Gewerbe- steuer- umlage	Gemeindeanteil an der Umsatz- steuer	Steuer- einnahme- kraft	Steuer- einnahme- kraft	Schlüssel- nummer
Grundsteuer		Gewerbe- steuer	Zusammen							
A	B									
EUR				EUR/Einw.	EUR				EUR/Einw.	
56 075	524 474	565 674	1 146 223	202,51	1 707 292	61 870	125 945	2 917 590	515,48	12071057
58 229	1 788 059	3 639 674	5 485 962	291,02	4 240 258	398 089	526 213	9 854 344	522,75	12071076
24 707	1 868 847	2 579 725	4 473 279	257,90	3 741 985	282 154	713 343	8 646 453	498,50	12071160
45 573	910 463	2 989 603	3 945 639	430,18	3 766 504	327 088	316 761	7 701 816	839,71	12071244
48 136	456 596	76 198	580 930	116,26	1 888 717	8 163	63 491	2 524 975	505,30	12071301
66 880	368 902	140 038	575 820	156,18	1 047 027	15 317	44 847	1 652 377	448,16	12071337
53 765	2 583 453	10 216 605	12 853 823	578,71	5 912 025	1 117 441	1 891 925	19 540 332	879,76	12071372
14 542	309 688	– 12 902	311 328	84,97	844 651	– 1 411	93 655	1 251 045	341,44	12071408
3 287	64 948	36 077	104 312	135,65	320 644	3 946	5 962	426 972	555,23	12071028
26 462	542 203	1 763 846	2 332 511	536,58	1 243 862	192 921	167 152	3 550 604	816,79	12071032
9 688	77 002	19 280	105 970	104,71	333 549	2 109	4 674	442 084	436,84	12071041
4 905	48 059	119 290	172 254	331,90	180 514	13 047	12 612	352 333	678,87	12071164
10 817	66 255	26 253	103 325	126,93	203 287	2 871	6 697	310 438	381,37	12071341
17 561	140 762	121 078	279 401	164,35	551 259	13 043	17 731	835 348	491,38	12071412
3 454	355 477	444 170	803 101	241,90	634 152	48 581	96 312	1 484 984	447,28	12071044
10 662	167 215	87 363	265 240	138,00	615 327	9 556	10 009	881 020	458,39	12071074
9 506	101 764	47 440	158 710	129,35	228 869	5 189	13 541	395 931	322,68	12071153
7 921	61 123	58 752	127 796	213,71	132 008	6 426	11 691	265 069	443,26	12071185
5 453	36 666	12 947	55 066	114,48	124 189	1 416	1 338	179 177	372,51	12071189
19 957	170 862	60 093	250 912	151,24	397 996	6 573	16 842	659 177	397,33	12071294
3 728	242 423	334 570	580 721	456,18	287 927	36 594	47 473	879 527	690,91	12071392
17 078	110 425	5 795	133 298	95,97	366 038	634	15 639	514 341	370,30	12071414
10 144	61 942	32 202	104 288	128,91	182 488	3 522	8 729	291 983	360,92	12071052
6 225	45 552	– 5 360	46 417	85,64	159 259	– 586	4 687	210 949	389,20	12071060
10 358	65 914	7 478	83 750	138,89	223 631	818	21 358	327 921	543,82	12071176
31 174	161 101	537 066	729 341	470,85	509 280	62 196	37 642	1 214 067	783,77	12071193
6 657	397 346	894 960	1 298 963	294,42	1 380 576	97 888	540 688	3 122 339	707,69	12071304
10 177	68 754	20 282	99 213	138,57	206 399	2 218	16 281	319 675	446,47	12071384
16 313	309 248	157 277	482 838	419,49	588 303	17 202	469 891	1 523 830	1 323,92	12071386
9 193	110 674	146 035	265 902	228,63	370 289	15 973	38 525	658 743	566,42	12071401
618 627	12 216 197	25 121 509	37 956 333	322,86	32 388 305	2 750 848	5 341 654	72 935 444	620,40	12071000

#### 4 Realsteuervergleich 2015 nach Gemeinden des Landes Brandenburg und für Berlin

Schlüssel- nummer	Gebietskörperschaft	Einwohner am 30.06.2015	Istaufkommen			Hebesatz			Grundbetrag		
			Grundsteuer		Gewerbe- steuer	Grundsteuer		Gewerbe- steuer	Grundsteuer		Gewerbe- steuer
			A	B		A	B		A	B	
		Anzahl	EUR			%			EUR		
Landkreis Teltow-Fläming											
12072002	Am Mellensee	6 521	30 572	579 033	754 991	300	365	350	10 191	158 639	215 712
12072014	Baruth/Mark	4 162	52 518	630 888	8 395 111	260	360	340	20 199	175 247	2 469 150
12072017	Blankenfelde-Mahlow	26 106	21 804	2 449 443	20 667 438	300	360	350	7 268	680 401	5 904 982
12072120	Großbeeren	8 366	34 050	951 600	6 645 882	301	340	315	11 312	279 882	2 109 804
12072169	Jüterbog	12 217	53 809	1 319 074	1 709 391	240	379	320	22 420	348 041	534 185
12072232	Luckenwalde	20 161	12 517	1 785 189	4 574 642	235	380	325	5 326	469 787	1 407 582
12072240	Ludwigsfelde	24 563	45 160	2 876 814	21 902 109	265	380	380	17 042	757 056	5 763 713
12072297	Niedergörsdorf	6 024	153 833	562 915	666 707	280	385	315	54 940	146 212	211 653
12072298	Niederer Fläming	3 198	107 456	259 656	2 067 755	250	350	325	42 982	74 187	636 232
12072312	Nuthe-Urstromtal	6 577	114 982	566 879	1 297 258	302	391	330	38 074	144 982	393 108
12072340	Rangsdorf	10 838	12 396	1 101 931	2 576 802	260	365	380	4 768	301 899	678 106
12072426	Trebbin	9 321	86 562	931 510	1 817 626	450	365	320	19 236	255 208	568 008
12072477	Zossen	17 780	83 566	1 479 356	20 259 637	450	352	200	18 570	420 272	10 129 819
Amt Dahme/Mark											
12072053	Dahme/Mark	5 102	70 459	524 620	2 519 366	258	361	315	27 310	145 324	799 799
12072055	Dahmetal	498	13 010	31 761	48 130	200	300	300	6 505	10 587	16 043
12072157	Ihlow	705	23 410	54 895	25 778	215	310	315	10 888	17 708	8 183
12072000	Landkreis Teltow-Fläming	162 139	916 104	16 105 564	95 928 623	289	367	301	317 031	4 385 432	31 846 079

Realsteueraufbringungskraft				Realsteuer- aufbrin- gungskraft	Gemeindeanteil an der Einkommen- steuer	Gewerbe- steuer- umlage	Gemeindeanteil an der Umsatz- steuer	Steuer- einnahme- kraft	Steuer- einnahme- kraft	Schlüssel- nummer
Grundsteuer		Gewerbe- steuer	Zusammen							
A	B									
EUR				EUR/Einw.	EUR				EUR/Einw.	
30 369	628 210	690 278	1 348 857	206,85	2 011 084	75 498	124 493	3 408 936	522,76	12072002
60 193	693 978	7 901 280	8 655 451	2 079,64	988 500	864 203	303 791	9 083 539	2 182,49	12072014
21 659	2 694 388	18 895 942	21 611 989	827,86	11 098 957	2 066 744	1 158 379	31 802 581	1 218,21	12072017
33 710	1 108 333	6 751 373	7 893 416	943,51	3 803 016	738 431	552 596	11 510 597	1 375,88	12072120
66 812	1 378 242	1 709 392	3 154 446	258,20	2 611 912	186 965	374 911	5 954 304	487,38	12072169
15 871	1 860 357	4 504 262	6 380 490	316,48	5 039 515	492 654	899 531	11 826 882	586,62	12072232
50 785	2 997 942	18 443 882	21 492 609	875,00	8 532 211	2 017 300	2 111 300	30 118 820	1 226,19	12072240
163 721	579 000	677 290	1 420 011	235,73	1 201 656	74 079	118 501	2 666 089	442,58	12072297
128 086	293 781	2 035 942	2 457 809	768,55	649 638	222 681	53 246	2 938 012	918,70	12072298
113 461	574 129	1 257 946	1 945 536	295,81	1 879 760	137 588	99 473	3 787 181	575,82	12072312
14 209	1 195 520	2 169 939	3 379 668	311,84	4 836 835	237 328	466 003	8 445 178	779,22	12072340
57 323	1 010 624	1 817 626	2 885 573	309,58	2 751 511	199 141	393 064	5 831 007	625,58	12072426
55 339	1 664 277	32 415 421	34 135 037	1 919,86	5 065 400	3 545 436	541 823	36 196 824	2 035,82	12072477
81 384	575 483	2 559 357	3 216 224	630,38	923 294	279 930	155 361	4 014 949	786,94	12072053
19 385	41 925	51 338	112 648	226,20	77 049	5 615	6 429	190 511	382,55	12072055
32 446	70 124	26 186	128 756	182,63	128 136	2 864	6 289	260 317	369,24	12072157
944 753	17 366 313	101 907 454	120 218 520	741,45	51 598 474	11 146 457	7 365 190	168 035 727	1 036,37	12072000

#### 4 Realsteuervergleich 2015 nach Gemeinden des Landes Brandenburg und für Berlin

Schlüssel- nummer	Gebietskörperschaft	Einwohner am 30.06.2015	Istaufkommen			Hebesatz			Grundbetrag		
			Grundsteuer		Gewerbe- steuer	Grundsteuer		Gewerbe- steuer	Grundsteuer		Gewerbe- steuer
			A	B		A	B		A	B	
		Anzahl	EUR			%			EUR		
Landkreis Uckermark											
12073008	Angermünde	13 736	242 375	1 443 953	2 598 311	285	400	400	85 044	360 988	649 578
12073069	Boitzenburger Land	3 235	116 924	330 225	359 138	288	386	325	40 599	85 551	110 504
12073384	Lychen	3 106	20 185	350 540	344 052	301	393	324	6 706	89 196	106 189
12073429	Nordwestuckermark	4 278	158 363	358 623	489 285	220	320	310	71 983	112 070	157 834
12073452	Prenzlau	19 232	126 725	2 145 640	4 408 634	300	445	375	42 242	482 166	1 175 636
12073532	Schwedt/Oder	30 079	98 742	4 340 415	11 907 549	250	445	350	39 497	975 374	3 402 157
12073572	Templin	16 048	67 087	1 394 735	1 746 095	242	359	330	27 722	388 506	529 120
12073579	Uckerland	2 773	141 273	199 602	853 864	240	340	300	58 864	58 706	284 621
Amt Brüssow (Uckermark)											
12073085	Brüssow	1 896	98 406	162 248	236 602	320	350	320	30 752	46 357	73 938
12073093	Carmzow-Wallmow	639	26 867	43 378	– 4 661	350	350	350	7 676	12 394	– 1 332
12073216	Göritz	788	26 104	53 322	194 744	325	350	350	8 032	15 235	55 641
12073490	Schenkenberg	601	36 932	49 714	2 045 547	280	300	300	13 190	16 571	681 849
12073520	Schönfeld	619	36 227	48 038	216 580	325	385	335	11 147	12 477	64 651
Amt Gartz (Oder)											
12073097	Casekow	1 915	73 089	198 663	998 792	304	400	324	24 042	49 666	308 269
12073189	Gartz (Oder)	2 460	46 737	230 674	156 107	320	410	360	14 605	56 262	43 363
12073309	Hohenselchow-Groß Pinnow	819	36 522	69 153	93 811	310	400	330	11 781	17 288	28 428
12073393	Mescherin	790	25 040	76 737	77 552	300	400	324	8 347	19 184	23 936
12073565	Tantow	755	32 185	71 867	125 717	315	373	323	10 217	19 267	38 922
Amt Gerswalde											
12073157	Flieth-Stegelitz	558	24 677	50 250	26 973	280	377	319	8 813	13 329	8 455
12073201	Gerswalde	1 593	59 697	144 982	69 927	280	385	305	21 320	37 658	22 927
12073396	Milmersdorf	1 448	14 022	154 937	130 910	280	377	305	5 008	41 097	42 921
12073404	Mittenwalde	388	16 629	39 002	96 055	270	379	325	6 159	10 291	29 555
12073569	Temmen-Ringenwalde	538	7 860	46 390	14 165	280	377	319	2 807	12 305	4 440
Amt Gramzow											
12073225	Gramzow	1 904	59 436	159 607	20 790	240	350	300	24 765	45 602	6 930
12073261	Grünow	935	32 864	85 537	82 935	280	385	325	11 737	22 217	25 518
12073430	Oberuckersee	1 700	53 466	163 046	313 355	260	340	320	20 564	47 955	97 923
12073458	Randowtal	942	72 016	79 031	224 606	304	385	324	23 689	20 528	69 323
12073578	Uckerfelde	947	49 860	79 011	580 565	270	375	305	18 467	21 070	190 349
12073645	Zichow	592	30 155	53 101	3 786	280	385	325	10 770	13 792	1 165
Amt Oder-Welse											
12073032	Berkholz-Meyenburg	1 273	9 032	149 334	240 560	305	385	325	2 961	38 788	74 018
12073386	Mark Landin	1 003	43 883	93 487	164 223	300	390	330	14 628	23 971	49 765
12073440	Pinnow	870	1 938	157 251	104 706	315	380	320	615	41 382	32 721
12073505	Schöneberg	862	30 630	79 497	99 568	315	385	325	9 724	20 649	30 636
12073603	Passow	1 486	37 115	156 577	125 421	305	400	325	12 169	39 144	38 591
12073000	Landkreis Uckermark	120 808	1 953 063	13 258 567	29 146 264	276	406	345	706 642	3 267 036	8 458 541
12000000	Land Brandenburg	2 464 526	14 384 071	250 483 915	782 644 752	298	396	320	4 826 762	63 204 427	244 401 585
11000000	Berlin	3 484 995	60 901	780 719 986	1480 622 883	150	810	410	40 601	96 385 183	361 127 532

Realsteueraufbringungskraft				Realsteuer- aufbrin- gungskraft	Gemeindeanteil an der Einkommen- steuer	Gewerbe- steuer- umlage	Gemeindeanteil an der Umsatz- steuer	Steuer- einnahme- kraft	Steuer- einnahme- kraft	Schlüssel- nummer
Grundsteuer		Gewerbe- steuer	Zusammen							
A	B									
EUR				EUR/Einw.	EUR				EUR/Einw.	
253 431	1 429 512	2 078 650	3 761 593	273,85	3 237 487	227 349	385 728	7 157 459	521,07	12073008
120 985	338 782	353 613	813 380	251,43	623 373	38 676	79 867	1 477 944	456,86	12073069
19 984	353 216	339 805	713 005	229,56	579 042	37 166	61 175	1 316 056	423,71	12073384
214 509	443 797	505 069	1 163 375	271,94	979 847	55 242	58 638	2 146 618	501,78	12073429
125 881	1 909 377	3 762 035	5 797 293	301,44	4 096 409	411 472	883 231	10 365 461	538,97	12073452
117 701	3 862 481	10 886 902	14 867 084	494,27	9 662 739	1 190 534	1 617 040	24 956 329	829,69	12073532
82 612	1 538 484	1 693 184	3 314 280	206,52	3 187 386	185 192	485 781	6 802 255	423,87	12073572
175 415	232 476	910 787	1 318 678	475,54	531 750	99 617	34 656	1 785 467	643,88	12073579
91 641	183 574	236 602	511 817	269,95	280 943	25 878	24 833	791 715	417,57	12073085
22 874	49 080	– 4 262	67 692	105,93	91 927	– 466	7 476	167 561	262,22	12073093
23 935	60 331	178 051	262 317	332,89	168 368	19 474	29 659	440 870	559,48	12073216
39 306	65 621	2 181 917	2 286 844	3 805,06	116 674	238 647	63 520	2 228 391	3 707,81	12073490
33 218	49 409	206 883	289 510	467,71	112 499	22 628	10 451	389 832	629,78	12073520
71 645	196 677	986 461	1 254 783	655,24	351 843	107 894	43 356	1 542 088	805,27	12073097
43 523	222 798	138 762	405 083	164,67	484 761	15 177	37 113	911 780	370,64	12073189
35 107	68 460	90 970	194 537	237,53	124 568	9 950	34 187	343 342	419,22	12073309
24 874	75 969	76 595	177 438	224,61	130 413	8 377	4 168	303 642	384,36	12073393
30 447	76 297	124 550	231 294	306,35	107 565	13 623	12 566	337 802	447,42	12073565
26 263	52 783	27 056	106 102	190,15	105 515	2 959	5 393	214 051	383,60	12073157
63 534	149 126	73 366	286 026	179,55	317 152	8 025	28 838	623 991	391,71	12073201
14 924	162 744	137 347	315 015	217,55	287 775	15 023	49 301	637 068	439,96	12073396
18 354	40 752	94 576	153 682	396,09	51 998	10 344	5 304	200 640	517,11	12073404
8 365	48 728	14 208	71 301	132,53	108 627	1 554	15 476	193 850	360,32	12073569
73 800	180 584	22 176	276 560	145,25	375 451	2 426	41 191	690 776	362,80	12073225
34 976	87 979	81 658	204 613	218,84	249 137	8 931	30 148	474 967	507,99	12073261
61 281	189 902	313 354	564 537	332,08	396 706	34 273	27 291	954 261	561,33	12073430
70 593	81 291	221 834	373 718	396,73	147 493	24 263	17 109	514 057	545,71	12073458
55 032	83 437	609 117	747 586	789,43	210 119	66 622	21 178	912 261	963,32	12073578
32 095	54 616	3 728	90 439	152,77	97 013	408	1 132	188 176	317,86	12073645
8 824	153 600	236 858	399 282	313,65	583 596	25 906	28 303	985 275	773,98	12073032
43 591	94 925	159 248	297 764	296,87	283 524	17 418	15 059	578 929	577,20	12073386
1 833	163 873	104 707	270 413	310,82	191 597	11 452	58 670	509 228	585,32	12073440
28 978	81 770	98 035	208 783	242,21	255 589	10 723	11 091	464 740	539,14	12073505
36 264	155 010	123 491	314 765	211,82	432 156	13 507	35 211	768 625	517,24	12073603
2 105 795	12 937 461	27 067 333	42 110 589	348,57	28 961 042	2 960 264	4 264 140	72 375 507	599,10	12073000
14 383 755	250 289 523	782 085 074	1046 758 352	424,73	759 100 263	85 487 807	98 609 542	1818 980 350	738,06	12000000
60 901	780 719 986	1480 622 883	2261 403 770	648,90	1397 949 213	53 621 438	182 430 588	3788 162 133	1 086,99	11000000

## Das Amt für Statistik Berlin-Brandenburg

Das Amt für Statistik Berlin-Brandenburg ist für beide Länder die zentrale Dienstleistungseinrichtung auf dem Gebiet der amtlichen Statistik. Das Amt erbringt Serviceleistungen im Bereich Information und Analyse für die breite Öffentlichkeit, für alle gesellschaftlichen Gruppen sowie für Kunden aus Verwaltung und Politik, Wirtschaft und Wissenschaft. Kerngeschäft des Amtes ist die Durchführung der gesetzlich angeordneten amtlichen Statistiken für Berlin und Brandenburg. Das Amt erhebt die Daten, bereitet sie auf, interpretiert und analysiert sie und veröffentlicht die Ergebnisse. Die Grundversorgung aller Nutzer mit statistischen Informationen erfolgt unentgeltlich, im Wesentlichen über das Internet und den Informationsservice. Daneben werden nachfrage- und zielgruppenorientierte Standardauswertungen zu Festpreisen angeboten. Kundenspezifische Aufbereitung / Beratung zu kostendeckenden Preisen ergänzt das Spektrum der Informationsbereitstellung.

### Amtliche Statistik im Verbund

Die Statistiken werden bundesweit nach einheitlichen Konzepten, Methoden und Verfahren arbeitsteilig erstellt. Die statistischen Ämter der Länder sind dabei grundsätzlich für die Durchführung der Erhebungen, für die Aufbereitung und Veröffentlichung der Länderergebnisse zuständig. Durch diese Kooperation in einem „Statistikverbund“ entstehen für alle Länder vergleichbare und zu einem Bundesergebnis zusammenführbare Erhebungsergebnisse.

## Produkte und Dienstleistungen

### Informationsservice

[info@statistik-bbb.de](mailto:info@statistik-bbb.de)  
mit statistischen Informationen für jedermann und Beratung sowie maßgeschneiderte Aufbereitungen von Daten über Berlin und Brandenburg.  
Auskunft, Beratung, Pressedienst sowie Fachbibliothek.

#### Standort Potsdam

Behlertstraße 3a, 14467 Potsdam  
Tel. 0331 8173 - 1777  
Fax 030 9028 - 4091  
Mo – Do 9 – 15 Uhr, Fr 9 – 14 Uhr

#### Standort Berlin

Alt-Friedrichsfelde 60, 10315 Berlin

Bibliothek  
Tel. 030 9021 - 3540  
Mo – Do 9 – 15 Uhr, Fr 9 – 14 Uhr

### Internet-Angebot

[www.statistik-berlin-brandenburg.de](http://www.statistik-berlin-brandenburg.de)  
mit aktuellen Daten, Pressemitteilungen, Statistischen Berichten zum kostenlosen Herunterladen, regionalstatistischen Informationen, Wahlstatistiken und -analysen sowie einem Überblick über das gesamte Leistungsspektrum des Amtes.

### Statistische Jahrbücher

mit einer Vielzahl von Tabellen aus nahezu allen Arbeitsgebieten der amtlichen Statistik.

### Statistische Berichte

mit Ergebnissen der einzelnen Statistiken in Tabellen in tiefer sachlicher Gliederung und Grafiken zur Veranschaulichung von Entwicklungen und Strukturen.

## Datenangebot aus dem Sachgebiet

### Informationen zu dieser Veröffentlichung

Referat 21  
Tel. 0331 8173 - 1258  
[KommunalerFinanzausgleich@statistik-bbb.de](mailto:KommunalerFinanzausgleich@statistik-bbb.de)

### Hinweise auf andere Veröffentlichungen

Statistisches Bundesamt  
Fachserie 14, Reihe 10.1  
• Realsteuervergleich

Diese Veröffentlichung des Statistischen Bundesamtes steht im Internet ([www.destatis.de](http://www.destatis.de)) im Bereich *Publikationen*