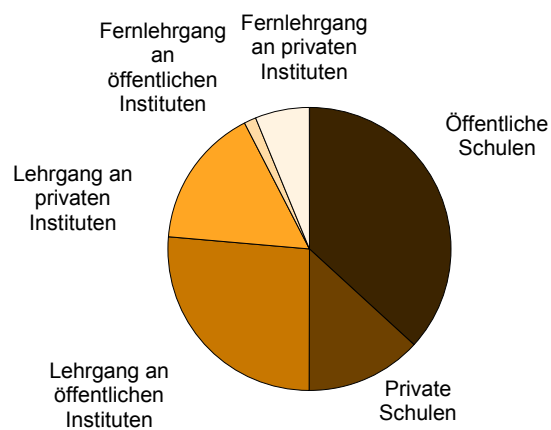


# Statistischer Bericht

K IX 2 – j / 15

## Förderung beruflicher Aufstiegsfortbildung nach dem Aufstiegsfortbildungsförderungsgesetz im **Land Brandenburg** 2015

Geförderte (Bewilligung) 2015 nach Fortbildungsstätten



## Impressum

**Statistischer Bericht**  
K IX 2 – j / 15

Erscheinungsfolge: jährlich  
Erschienen im **August 2016**

## Herausgeber

**Amt für Statistik** Berlin-Brandenburg  
Behlertstraße 3a  
14467 Potsdam  
info@statistik-bbb.de  
www.statistik-berlin-brandenburg.de

Tel. 0331 8173 - 1777  
Fax 030 9028 - 4091

## Zeichenerklärung

- 0 weniger als die Hälfte von 1  
in der letzten besetzten Stelle,  
jedoch mehr als nichts
- nichts vorhanden
- ... Angabe fällt später an
- ( ) Aussagewert ist eingeschränkt
- / Zahlenwert nicht sicher genug
- Zahlenwert unbekannt oder  
geheim zu halten
- x Tabellenfach gesperrt
- p vorläufige Zahl
- r berichtigte Zahl
- s geschätzte Zahl

**Amt für Statistik** Berlin-Brandenburg,  
Potsdam, 2016



*Dieses Werk ist unter einer Creative Commons Lizenz  
vom Typ Namensnennung 3.0 Deutschland zugänglich.  
Um eine Kopie dieser Lizenz einzusehen, konsultieren Sie  
<http://creativecommons.org/licenses/by/3.0/de/>*

## Inhaltsverzeichnis

Seite

[Metadaten zu dieser Statistik  
\(externer Link\)](#)

### Grafiken

- |   |  |          |
|---|--|----------|
| 1 | <a href="#">Geförderte (Bewilligung) nach dem AFBG im Land Brandenburg 2006 bis 2015</a>           | <b>4</b> |
| 2 | <a href="#">Finanzieller Aufwand (Bewilligung) nach dem AFBG im Land Brandenburg 2006 bis 2015</a> | <b>4</b> |

### Tabellen

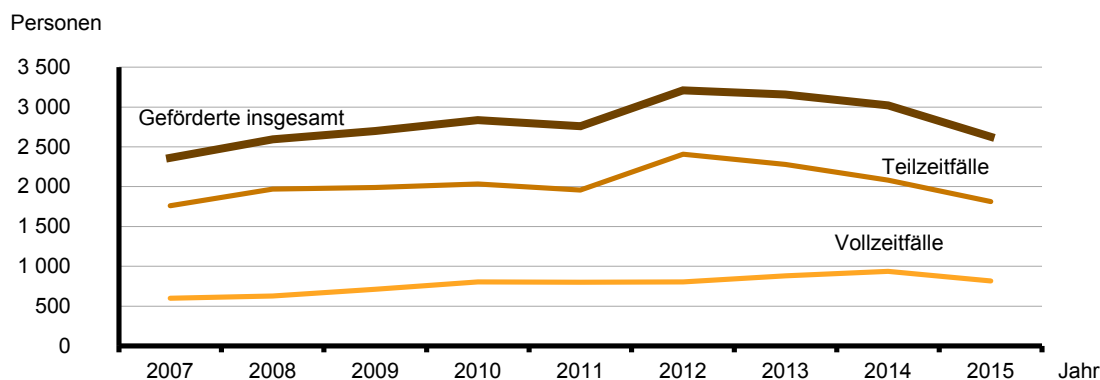
- |   |  |           |
|---|--|-----------|
| 1 | <a href="#">Geförderte und finanzieller Aufwand (Bewilligung) im Land Brandenburg 2006 bis 2015</a>  | <b>4</b>  |
| 2 | <a href="#">Geförderte und finanzieller Aufwand (Bewilligung) im Land Brandenburg 2015 nach Fortbildungsstätten und Fortbildungszielen</a>                                 | <b>5</b>  |
| 3 | <a href="#">Geförderte und finanzieller Aufwand (in Anspruch genommene Förderung) im Land Brandenburg 2015 nach Fortbildungsstätten und Fortbildungszielen</a>             | <b>6</b>  |
| 4 | <a href="#">Geförderte (Bewilligung) im Land Brandenburg 2015 nach Alter und Geschlecht</a>  | <b>7</b>  |
| 5 | <a href="#">Geförderte (Bewilligung) im Land Brandenburg 2015 nach der Dauer der Fortbildungsmaßnahme</a>  | <b>8</b>  |
| 6 | <a href="#">Geförderte (Bewilligung) im Land Brandenburg 2015 nach Fortbildungsstätten, Art eines bereits erworbenen berufsqualifizierenden Abschlusses und Geschlecht</a> | <b>9</b>  |
| 7 | <a href="#">Geförderte (Bewilligung) Vollzeitfälle im Land Brandenburg 2015 nach Fortbildungsstätten und Familienstand</a>   | <b>10</b> |

## 1 Geförderte und finanzieller Aufwand (Bewilligung) im Land Brandenburg 2006 bis 2015

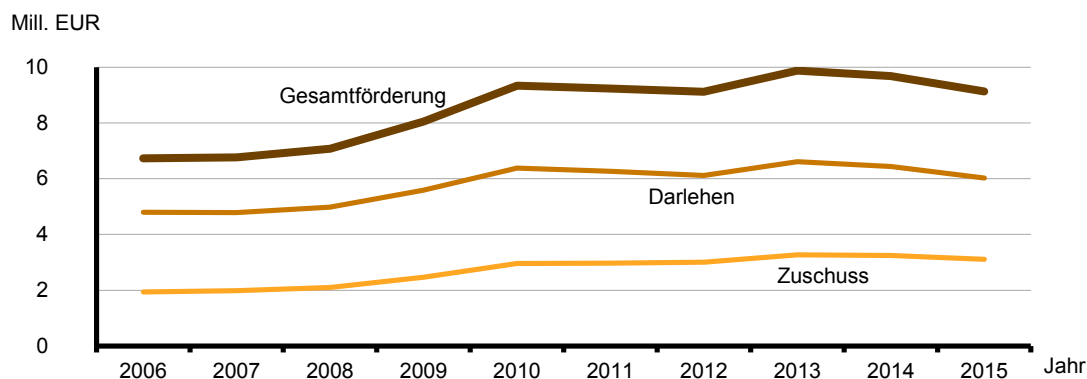
Jahr	Geförderte		Davon		Finanzieller Aufwand <sup>1</sup>		
	insgesamt	weiblich	Vollzeit	Teilzeit	zusammen	Zuschuss	Darlehen
	Personen				1 000 EUR		
2006	2 330	817	642	1 688	6 739	1 939	4 800
2007	2 360	843	600	1 760	6 771	1 986	4 785
2008	2 594	892	626	1 968	7 081	2 101	4 980
2009	2 699	914	711	1 988	8 056	2 461	5 595
2010	2 836	945	802	2 034	9 347	2 966	6 381
2011	2 758	940	799	1 959	9 239	2 968	6 271
2012	3 211	1 172	802	2 409	9 123	3 005	6 118
2013	3 158	1 121	878	2 280	9 879	3 268	6 610
2014	3 020	1 067	937	2 083	9 690	3 248	6 442
2015	2 628	893	815	1 813	9 135	3 104	6 030

<sup>1</sup> Abweichungen der Gesamtförderung durch Rundungen der Förderungsbeträge

## 1 Geförderte (Bewilligung) nach dem AFBG im Land Brandenburg 2006 bis 2015



## 2 Finanzieller Aufwand (Bewilligung) nach dem AFBG im Land Brandenburg 2006 bis 2015



## 2 Geförderte und finanzieller Aufwand (Bewilligung) im Land Brandenburg 2015 nach Fortbildungsstätten und Fortbildungszielen

Fortbildungsstätte — Fortbildungsziel	Geförderte			Finanzieller Aufwand <sup>1</sup>		
	zusammen	Vollzeit	Teilzeit	zusammen	Zuschuss	Darlehen
	Personen			1 000 EUR		
nach Fortbildungsstätten						
Öffentliche Schulen	967	443	524	4 211	1 447	2 764
Private Schulen	348	115	233	1 469	545	924
Lehrgang an öffentlichen Instituten	692	213	479	2 328	759	1 569
Lehrgang an privaten Instituten	422	44	378	851	268	583
Fernlehrgang an öffentlichen Instituten	36	—	36	53	16	37
Fernlehrgang an privaten Instituten	163	—	163	222	68	153
<b>Insgesamt</b>	<b>2 628</b>	<b>815</b>	<b>1 813</b>	<b>9 135</b>	<b>3 104</b>	<b>6 030</b>
nach Fortbildungszielen						
Berufsbildungsgesetz	1 127	271	856	3 316	1 162	2 154
Handwerksordnung	1 133	424	709	4 420	1 434	2 986
Vergleichbares Bundesrecht	98	27	71	302	100	203
Vergleichbares Landesrecht	180	72	108	749	281	468
Ergänzungsschulen	22	10	12	154	62	92
Gesundheits- und Pflegeberufe	68	11	57	193	65	128
Verordnung nach § 2 Abs. 1a AFBG	—	—	—	—	—	—
<b>Insgesamt</b>	<b>2 628</b>	<b>815</b>	<b>1 813</b>	<b>9 135</b>	<b>3 104</b>	<b>6 030</b>

<sup>1</sup> Abweichungen der Gesamtförderung durch Rundungen der Förderungsbeträge

### 3 Geförderte und finanzieller Aufwand (in Anspruch genommene Förderung) im Land Brandenburg 2015 nach Fortbildungsstätten und Fortbildungszielen

Fortbildungsstätte — Fortbildungsziel	Geförderte			Finanzieller Aufwand <sup>1</sup>		
	zusammen	Vollzeit	Teilzeit	zusammen	Zuschuss	in Anspruch genommene Darlehen
	Personen			1 000 EUR		
nach Fortbildungsstätten						
Öffentliche Schulen	875	443	432	4 011	1 447	2 564
Private Schulen	299	114	185	1 406	545	861
Lehrgang an öffentlichen Instituten	611	213	398	2 175	759	1 415
Lehrgang an privaten Instituten	317	42	275	757	268	489
Fernlehrgang an öffentlichen Instituten	30	—	30	47	16	31
Fernlehrgang an privaten Instituten	134	—	134	194	68	126
<b>Insgesamt</b>	<b>2 266</b>	<b>812</b>	<b>1 454</b>	<b>8 590</b>	<b>3 104</b>	<b>5 486</b>
nach Fortbildungszielen						
Berufsbildungsgesetz	926	269	657	3 092	1 162	1 931
Handwerksordnung	1 035	423	612	4 174	1 434	2 740
Vergleichbares Bundesrecht	79	27	52	269	100	169
Vergleichbares Landesrecht	160	72	88	725	281	444
Ergänzungsschulen	17	10	7	151	62	90
Gesundheits- und Pflegeberufe	49	11	38	178	65	113
Verordnung nach § 2 Abs. 1a AFBG	—	—	—	—	—	—
<b>Insgesamt</b>	<b>2 266</b>	<b>812</b>	<b>1 454</b>	<b>8 590</b>	<b>3 104</b>	<b>5 486</b>

<sup>1</sup> Abweichungen der Gesamtförderung durch Rundung der Förderungsbeträge

#### 4 Geförderte (Bewilligung) im Land Brandenburg 2015 nach Alter und Geschlecht

Alter des Teilnehmers in Jahren		Geförderte		Vollzeitfälle		Teilzeitfälle	
		insgesamt	weiblich	zusammen	weiblich	zusammen	weiblich
		Personen					
unter 20	20	5	2	3	1	2	1
20 bis unter 25	25	258	87	108	29	150	58
25 bis unter 30	30	963	322	297	71	666	251
30 bis unter 35	35	599	181	181	49	418	132
35 bis unter 40	40	441	157	150	63	291	94
40 bis unter 45	45	204	79	50	20	154	59
45 bis unter 50	50	119	47	20	7	99	40
50 bis unter 55	55	34	16	6	2	28	14
55 bis unter 60	60	4	1	–	–	4	1
60 bis unter 65	65	1	1	–	–	1	1
65 und älter		–	–	–	–	–	–
<b>Insgesamt</b>		2 628	893	815	242	1 813	651

## 5 Geförderte (Bewilligung) im Land Brandenburg 2015 nach der Dauer der Fortbildungsmaßnahme

Dauer der Maßnahme in Monaten	Geförderte		Vollzeitfälle		Teilzeitfälle	
	insgesamt	weiblich	zusammen	weiblich	zusammen	weiblich
	Personen					
1 bis unter 3	8	5	5	3	3	2
3 bis unter 6	68	30	54	22	14	8
6 bis unter 9	91	49	61	23	30	26
9 bis unter 12	174	46	127	20	47	26
12 bis unter 15	175	40	120	10	55	30
15 bis unter 18	111	36	34	4	77	32
18 bis unter 21	231	120	26	5	205	115
21 bis unter 24	203	56	64	14	139	42
24 bis unter 30	563	168	126	19	437	149
30 bis unter 36	460	145	61	22	399	123
36 bis unter 42	389	178	127	97	262	81
42 bis unter 49	140	15	7	2	133	13
49 und mehr	15	5	3	1	12	4
<b>Insgesamt</b>	<b>2 628</b>	<b>893</b>	<b>815</b>	<b>242</b>	<b>1 813</b>	<b>651</b>



**6 Geförderte (Bewilligung) im Land Brandenburg 2015 nach Fortbildungsstätten, Art eines bereits erworbenen berufsqualifizierenden Abschlusses und Geschlecht**

Fortbildungsstätte	Geförderte insgesamt	Mit bereits erworbenem Abschluss nach				
		§ 25 Berufs- bildungs- gesetz	§ 25 Hand- werks- ordnung	sonstigem Bundes- recht	sonstigem Landes- recht	sonstigem Nachweis
	Personen					
insgesamt						
Öffentliche Schulen	967	455	483	2	13	14
Private Schulen	348	221	72	8	24	23
Lehrgang an öffentlichen Instituten	692	376	280	1	14	21
Lehrgang an privaten Instituten	422	318	56	5	23	20
Fernlehrgang an öffentlichen Instituten	36	21	11	—	2	2
Fernlehrgang an privaten Instituten	163	139	16	—	3	5
<b>Insgesamt</b>	2 628	1 530	918	16	79	85
männlich						
Öffentliche Schulen	711	279	425	1	4	2
Private Schulen	169	97	59	4	6	3
Lehrgang an öffentlichen Instituten	499	239	243	1	10	6
Lehrgang an privaten Instituten	246	193	43	2	3	5
Fernlehrgang an öffentlichen Instituten	25	13	11	—	1	—
Fernlehrgang an privaten Instituten	85	67	13	—	1	4
<b>Insgesamt</b>	1 735	888	794	8	25	20
weiblich						
Öffentliche Schulen	256	176	58	1	9	12
Private Schulen	179	124	13	4	18	20
Lehrgang an öffentlichen Instituten	193	137	37	—	4	15
Lehrgang an privaten Instituten	176	125	13	3	20	15
Fernlehrgang an öffentlichen Instituten	11	8	—	—	1	2
Fernlehrgang an privaten Instituten	78	72	3	—	2	1
<b>Insgesamt</b>	893	642	124	8	54	65

## 7 Geförderte (Bewilligung) Vollzeitfälle im Land Brandenburg 2015 nach Fortbildungsstätten und Familienstand

Fortbildungsstätte	Geförderte Vollzeitfälle insgesamt	Familienstand				
		ledig	verheiratet	dauernd ge- trennt lebend	verwitwet	geschieden
	Personen					
Öffentliche Schulen	443	370	60	8	1	4
Private Schulen	115	78	27	3	–	7
Lehrgang an öffentlichen Instituten	213	156	45	2	–	10
Lehrgang an privaten Instituten	44	33	9	1	–	1
Fernlehrgang an öffentlichen Instituten	–	–	–	–	–	–
Fernlehrgang an privaten Instituten	–	–	–	–	–	–
Insgesamt	815	637	141	14	1	22



## Das Amt für Statistik Berlin-Brandenburg

Das Amt für Statistik Berlin-Brandenburg ist für beide Länder die zentrale Dienstleistungseinrichtung auf dem Gebiet der amtlichen Statistik. Das Amt erbringt Serviceleistungen im Bereich Information und Analyse für die breite Öffentlichkeit, für alle gesellschaftlichen Gruppen sowie für Kunden aus Verwaltung und Politik, Wirtschaft und Wissenschaft. Kerngeschäft des Amtes ist die Durchführung der gesetzlich angeordneten amtlichen Statistiken für Berlin und Brandenburg. Das Amt erhebt die Daten, bereitet sie auf, interpretiert und analysiert sie und veröffentlicht die Ergebnisse. Die Grundversorgung aller Nutzer mit statistischen Informationen erfolgt unentgeltlich, im Wesentlichen über das Internet und den Informationsservice. Daneben werden nachfrage- und zielgruppenorientierte Standardauswertungen zu Festpreisen angeboten. Kundenspezifische Aufbereitung / Beratung zu kostendeckenden Preisen ergänzt das Spektrum der Informationsbereitstellung.

### Amtliche Statistik im Verbund

Die Statistiken werden bundesweit nach einheitlichen Konzepten, Methoden und Verfahren arbeitsteilig erstellt. Die statistischen Ämter der Länder sind dabei grundsätzlich für die Durchführung der Erhebungen, für die Aufbereitung und Veröffentlichung der Länderergebnisse zuständig. Durch diese Kooperation in einem „Statistikverbund“ entstehen für alle Länder vergleichbare und zu einem Bundesergebnis zusammenführbare Erhebungsergebnisse.

## Produkte und Dienstleistungen

### Informationsservice

[info@statistik-bbb.de](mailto:info@statistik-bbb.de)  
mit statistischen Informationen für jedermann und Beratung sowie maßgeschneiderte Aufbereitungen von Daten über Berlin und Brandenburg. Auskunft, Beratung, Pressedienst sowie Fachbibliothek.

#### Standort Potsdam

Behlertstraße 3a, 14467 Potsdam  
Tel. 0331 8173 - 1777  
Fax 030 9028 - 4091  
Mo – Do 9 – 15 Uhr, Fr 9 – 14 Uhr

#### Standort Berlin

Alt-Friedrichsfelde 60, 10315 Berlin  
Bibliothek  
Tel. 030 9021 - 3540  
Mo – Do 9 – 15 Uhr, Fr 9 – 14 Uhr

### Internet-Angebot

[www.statistik-berlin-brandenburg.de](http://www.statistik-berlin-brandenburg.de)  
mit aktuellen Daten, Pressemitteilungen, Statistischen Berichten zum kostenlosen Herunterladen, regionalstatistischen Informationen, Wahlstatistiken und -analysen sowie einem Überblick über das gesamte Leistungsspektrum des Amtes.

### Statistische Jahrbücher

mit einer Vielzahl von Tabellen aus nahezu allen Arbeitsgebieten der amtlichen Statistik.

### Statistische Berichte

mit Ergebnissen der einzelnen Statistiken in Tabellen in tiefer sachlicher Gliederung und Grafiken zur Veranschaulichung von Entwicklungen und Strukturen.

## Datenangebot aus dem Sachgebiet

### Informationen zu dieser Veröffentlichung

Referat 14  
Tel. 0331 8173 - 1148  
Fax 0331 8173 - 1911  
[Hochschulen@statistik-bbb.de](mailto:Hochschulen@statistik-bbb.de)

### Weitere Veröffentlichungen zum Thema

Statistische Berichte:

- Ausbildungsförderung nach dem Bundesausbildungsförderungsgesetz  
K IX 1