

## Statistische Berichte

---

Herausgeber: Statistisches Landesamt Berlin, Fehrbelliner Platz 1, 1000 Berlin 31 (Wilmersdorf)  
Information und Beratung: Tel.: 867 42 42, Bildschirmtext: • 50 600 #

A III 1 — j/90

Ausgegeben im April 1992

Wanderungen  
Berlin-West  
1990

## Inhalt

	Seite
Erläuterungen .....	2
Tabellen	
1. Wanderungen über die Grenzen von Berlin-West 1990 nach ausgewählten Herkunfts- und Zielgebieten	4
2. Wanderungen über die Grenzen von Berlin-West 1990 nach ausgewählten Herkunfts- und Zielgebieten im Ausland .....	5
3. Wanderungen über die Grenzen von Berlin-West 1990 nach Kalendermonaten und ausgewählten Staatsangehörigkeiten .....	6
4. Wanderungen über die Grenzen von Berlin-West 1990 nach Altersgruppen und ausgewählten Staatsangehörigkeiten .....	7
5. Wanderungen über die Grenzen von Berlin-West 1990 nach Altersgruppen und Familienstand .....	8
6. Wanderungen über die Grenzen von Berlin-West 1990 nach Bezirken .....	9
7. Wanderungen innerhalb von Berlin-West 1990 .....	10
Grafiken	
1. Wanderungen über die Grenzen von Berlin-West 1973 bis 1990 nach Monaten für Deutsche und Nichtdeutsche .....	11
2. Altersstruktur der über die Grenzen von Berlin-West Zu- und Fortgezogenen 1990 .....	12

## Erläuterungen

### Ziel der Statistik

Die Wanderungsstatistik ermöglicht Aussagen über die Zahl und Struktur der Zu- und Fortzüge über die Grenzen von Berlin-West, der Umzüge innerhalb des Stadtgebietes von Bezirk zu Bezirk sowie über Wohnungswechsel innerhalb der Bezirksgrenzen, die eine Verlegung der alleinigen Wohnung oder der Hauptwohnung zur Folge haben.

Die Wanderungen werden durch die An- bzw. Abmeldungsvorgänge oder Änderung des bestehenden Wohnungsstatus auf den Meldestellen bekannt. All diesen Fällen werden die Merkmale Geburtsdatum (zur Altersbestimmung), Geschlecht, Familienstand, Erwerbstätigkeit, Staats- und Religionszugehörigkeit sowie das Herkunfts- bzw. Zielgebiet aus den Meldeunterlagen der Wandernden zugeordnet.

Die Auswertungen erfolgen monatlich und fließen als "nicht natürlicher" Teil der Bevölkerungsbewegung in die Fortschreibung des Bevölkerungsstandes "am Ort der Hauptwohnung" ein.

## Rechtsgrundlage

Für die Durchführung der Wanderungsstatistik gilt das "Gesetz über die Statistik der Bevölkerungsbewegung und die Fortschreibung des Bevölkerungsstandes" in der Fassung vom 14. März 1980 (BGBl. I S. 308 / GVBl. S. 762) in Verbindung mit dem Gesetz über die Statistik für Bundeszwecke (Bundesstatistikgesetz) vom 22. Januar 1987 (BGBl. I S. 462, 565 / GVBl. S. 561, 952).

Die Erhebung und Bereitstellung der dafür erforderlichen Daten ist durch das "Gesetz über das Meldewesen in Berlin (Meldegesetz)" vom 26. Februar 1985 (GVBl. S. 507) geregelt.

## Berichtskreis

Die Statistik wird aus den Angaben erstellt, die ein Zu- bzw. Fortziehender bei der An- oder Abmeldung bzw. Statusänderung einer Wohnung in den Meldestellen des Landeseinwohneramtes auf dem Meldeschein bekanntgibt.

## Methodische Hinweise

Die Wanderungsstatistik wird bundeseinheitlich durchgeführt. Die Wanderungen aus allen Bundesländern werden erfaßt, indem zwischen den Statistischen Landesämtern die Wanderungsdaten ausgetauscht werden. Dabei handelt es sich um Meldungen über Zuzüge in ein Bundesland, die vom dortigen Statistischen Landesamt an das Landesamt weitergeleitet werden, aus dessen Zuständigkeitsbereich der Zuzug erfolgte. Dort werden sie als Fortzug verbucht. So ist gewährleistet, daß die Wanderungen innerhalb des gesamten Bundesgebietes vollständig erfaßt werden.

## Definitionen

Hauptwohnung: Entsprechend § 17 Abs. 1 und 2 Meldegesetz:

(1) Hat eine Einwohner mehrere Wohnungen im Geltungsbereich des Melderechtsrahmengesetzes, so ist eine dieser Wohnungen seine Hauptwohnung, jede weitere Wohnung seine Nebenwohnung.

(2) Hauptwohnung ist die vorwiegend benutzte Wohnung des Einwohners. Hauptwohnung eines verheirateten Einwohners, der nicht dauernd von seiner Familie getrennt lebt, ist die vorwiegend benutzte Wohnung der Familie. In Zweifelsfällen ist die vorwiegend benutzte Wohnung dort, wo der Schwerpunkt der Lebensbeziehungen des Einwohners liegt.

Erwerbstätige: Alle Personen, die im An- bzw. Abmeldeschein angegeben haben, erwerbstätig zu sein.

Nichtdeutsche: Alle Ausländer, Personen mit ungeklärter Staatsangehörigkeit und solche ohne Angabe der Staatsangehörigkeit. An- und Abmeldungen dieses Personenkreises bei Besuchsaufenthalten werden als Wanderungsfälle gezählt.

Zuzugs- bzw. Fortzugsüberschuß (—): Differenz zwischen der Zahl von Zuzügen und Fortzügen. Dieser Saldo bewirkt eine entsprechende Veränderung des Bevölkerungsstandes (bei einem Zuzugsüberschuß erhöht sich die Bevölkerungszahl, bei einem Fortzugsüberschuß (—) vermindert sie sich).

## Systematiken

- Staatsangehörigkeits- und Gebietsschlüssel — alphabetisches und systematisches Verzeichnis —, Ausgabe 1984, Statistisches Bundesamt 1984
- Amtliche Schlüsselnummern und Bevölkerungszahlen der Gemeinden und Verwaltungsbezirke in der Bundesrepublik Deutschland, Ausgabe 1990, Statistisches Bundesamt

## Veröffentlichungen

- "Berliner Statistik", Statistischer Bericht A III 1, Wanderungen Berlin (West) — vierteljährlich (bis 3. Vierteljahr 1990)
- "Berliner Statistik", Statistischer Bericht A III 1, Wanderungen Berlin — vierteljährlich (ab 4. Vierteljahr 1990)
- Statistisches Bundesamt, Fachserie 1, Bevölkerung und Erwerbstätigkeit, Reihe 1, "Gebiet und Bevölkerung" vierteljährlich und jährlich

Zahlen für den Ostteil Berlins werden ab dem 4. Vierteljahr 1990 im Statistischen Bericht A III 1 — vj ausgewiesen. Die Veröffentlichung der Zahlen für das Jahr 1990 erfolgt zu einem späteren Zeitpunkt.

## Zeichenerklärung

—	nichts vorhanden	/	Zahlenwert nicht sicher genug	( )	Aussagewert ist eingeschränkt
0	weniger als die Hälfte von 1 in der letzten besetzten Stelle, jedoch mehr als nichts	.	Zahlenwert unbekannt oder geheimzuhalten	p	vorläufige Zahl
...	Angabe fällt später an	x	Tabellenfach gesperrt, weil Aussage nicht sinnvoll	r	berichtigte Zahl
				s	geschätzte Zahl

Durch Auf- bzw. Abrunden von Einzelangaben können sich geringe Abweichungen in den Endsummen ergeben. Statistische Berichte mit \* vor der Nummerung enthalten Angaben, die alle Statistischen Landesämter für ihren Bereich unter gleicher Kennziffer veröffentlichen.

## 1. Wanderungen über die Grenzen von Berlin-West 1990 nach ausgewählten Herkunfts- und Zielgebieten

Herkunfts- bzw. Zielgebiet	Zuzüge			Fortzüge			Mehr oder weniger(-) Zuzüge als Fortzüge		
	insgesamt	männlich	weiblich	insgesamt	männlich	weiblich	insgesamt	männlich	weiblich
	1	2	3	4	5	6	7	8	9
Insgesamt									
Übriges Bundesgebiet ..	33 752	18 502	15 250	30 777	17 101	13 676	2 975	1 401	1 574
Schleswig-Holstein ..	2 249	1 239	1 010	2 982	1 674	1 308	-733	-435	-298
Hamburg .....	1 523	858	665	1 368	779	589	155	79	76
Niedersachsen .....	5 861	3 201	2 660	5 899	3 158	2 741	-38	43	-81
Bremen .....	670	387	283	553	316	237	117	71	46
Nordrhein-Westfalen .	8 043	4 482	3 561	5 606	3 099	2 507	2 437	1 383	1 054
Hessen .....	3 300	1 774	1 526	2 584	1 480	1 104	716	294	422
Rheinland-Pfalz .....	1 446	805	641	1 247	692	555	199	113	86
Baden-Württemberg ...	4 985	2 664	2 321	3 814	2 147	1 667	1 171	517	654
Bayern .....	5 267	2 865	2 402	6 403	3 570	2 833	-1 136	-705	-431
Saarland .....	408	227	181	321	186	135	87	41	46
DDR .....	9 121	4 989	4 132	1 016	703	313	8 105	4 286	3 819
Berlin-Ost .....	7 424	4 309	3 115	1 968	1 445	523	5 456	2 864	2 592
Ausland 1) .....	58 966	31 196	27 770	43 893	23 460	20 433	15 073	7 736	7 337
Insgesamt	109 263	58 996	50 267	77 654	42 709	34 945	31 609	16 287	15 322
Darunter									
Erwerbstätige .....	18 717	12 003	6 714	18 294	12 279	6 015	423	-276	699
Deutsche									
Übriges Bundesgebiet ..	30 204	16 325	13 879	26 856	14 673	12 183	3 348	1 652	1 696
Schleswig-Holstein ..	2 105	1 146	959	2 351	1 242	1 109	-246	-96	-150
Hamburg .....	1 304	711	593	1 217	684	533	87	27	60
Niedersachsen .....	5 378	2 905	2 473	5 506	2 922	2 584	-128	-17	-111
Bremen .....	588	337	251	508	291	217	80	46	34
Nordrhein-Westfalen .	7 163	3 940	3 223	4 959	2 724	2 235	2 204	1 216	988
Hessen .....	2 950	1 565	1 385	2 309	1 312	997	641	253	388
Rheinland-Pfalz .....	1 315	719	596	1 085	575	510	230	144	86
Baden-Württemberg ...	4 389	2 289	2 100	3 380	1 885	1 495	1 009	404	605
Bayern .....	4 650	2 511	2 139	5 244	2 869	2 375	-594	-358	-236
Saarland .....	362	202	160	297	169	128	65	33	32
DDR .....	7 391	3 843	3 548	924	622	302	6 467	3 221	3 246
Berlin-Ost .....	6 505	3 764	2 741	1 822	1 325	497	4 683	2 439	2 244
Ausland 1) .....	2 524	1 375	1 149	3 081	1 784	1 297	-557	-409	-148
Insgesamt	46 624	25 307	21 317	32 683	18 404	14 279	13 941	6 903	7 038
Darunter									
Erwerbstätige .....	13 670	8 299	5 371	13 571	9 023	4 548	99	-724	823
Nichtdeutsche									
Übriges Bundesgebiet ..	3 548	2 177	1 371	3 921	2 428	1 493	-373	-251	-122
Schleswig-Holstein ..	144	93	51	631	432	199	-487	-339	-148
Hamburg .....	219	147	72	151	95	56	68	52	16
Niedersachsen .....	483	296	187	393	236	157	90	60	30
Bremen .....	82	50	32	45	25	20	37	25	12
Nordrhein-Westfalen .	880	542	338	647	375	272	233	167	66
Hessen .....	350	209	141	275	168	107	75	41	34
Rheinland-Pfalz .....	131	86	45	162	117	45	-31	-31	-
Baden-Württemberg ...	596	375	221	434	262	172	162	113	49
Bayern .....	617	354	263	1 159	701	458	-542	-347	-195
Saarland .....	46	25	21	24	17	7	22	8	14
DDR .....	1 730	1 146	584	92	81	11	1 638	1 065	573
Berlin-Ost .....	919	545	374	146	120	26	773	425	348
Ausland 1) .....	56 442	29 821	26 621	40 812	21 676	19 136	15 630	8 145	7 485
Insgesamt	62 639	33 689	28 950	44 971	24 305	20 666	17 668	9 384	8 284
Darunter									
Erwerbstätige .....	5 047	3 704	1 343	4 723	3 256	1 467	324	448	-124

1) einschl. unbekanntes Ausland, ungeklärter Fälle und solcher ohne Angabe von Herkunfts- bzw. Zielgebiet

## 2. Wanderungen über die Grenzen von Berlin-West 1990 nach ausgewählten Herkunfts- und Zielgebieten im Ausland

Herkunfts- bzw. Zielgebiet	Zuzüge						Fortzüge						Insgesamt mehr oder weniger (-) Zuzüge als Fortzüge		
	insgesamt			darunter Ausländer m. d. Staatsangehörigkeit d. Herkunftsgebietes			insgesamt			darunter Ausländer m. d. Staatsangehörigkeit d. Zielgebietes					
	insge- samt	männ- lich	weib- lich	insge- samt	männ- lich	weib- lich	insge- samt	männ- lich	weib- lich	insge- samt	männ- lich	weib- lich	insge- samt	männ- lich	weib- lich
	1	2	3	4	5	6	7	8	9	10	11	12	13	14	15
Europa .....	42794	21638	21156	40466	20344	20122	33655	17050	16605	31452	15794	15658	9139	4588	4551
Belgien .....	109	64	45	36	22	14	84	50	34	27	17	10	25	14	11
Bulgarien .....	601	328	273	582	318	264	259	150	109	253	147	106	342	178	164
Dänemark .....	135	73	62	98	55	43	83	41	42	53	24	29	52	32	20
Finnland .....	78	35	43	68	27	41	52	28	24	45	24	21	26	7	19
Frankreich mit Monaco .....	955	532	423	757	414	343	740	422	318	441	252	189	215	110	105
Griechenland .....	816	493	323	721	451	270	491	303	188	415	269	146	323	190	135
Großbritannien und Nordirland ...	1026	582	444	767	442	325	732	439	293	524	314	210	294	143	151
Irland .....	191	111	80	163	95	70	144	74	70	128	65	63	47	37	10
Italien 1) .....	914	579	335	788	520	268	834	552	282	703	478	225	80	27	53
Jugoslawien .....	3399	2067	1332	3366	2046	1320	2586	1533	1053	2562	1521	1041	813	534	279
Niederlande .....	325	201	124	221	140	81	284	171	113	147	88	59	41	30	11
Norwegen .....	130	54	76	111	42	69	71	31	40	54	18	36	59	23	36
Österreich .....	558	311	247	328	188	140	489	304	185	268	171	97	69	7	62
Polen .....	20883	9421	11462	20651	9272	11379	20133	9223	10910	19855	9065	10790	750	198	552
Portugal .....	105	56	49	66	32	34	75	42	33	21	11	10	30	14	16
Rumänien .....	1289	708	581	1279	704	575	530	298	232	522	294	228	759	410	349
Schweden .....	138	74	64	89	45	44	109	55	54	62	30	32	29	19	10
Schweiz mit Liechtenstein	387	185	202	246	110	136	359	192	167	158	78	80	28	-7	35
Sowjetunion .....	1759	921	838	1582	814	768	457	239	218	437	224	213	1302	682	620
Spanien mit Andorra	377	179	198	192	92	100	294	161	133	112	55	57	83	18	65
Tschechoslowakei ...	561	278	283	464	226	238	400	194	206	363	174	189	161	84	77
Türkei .....	7490	4007	3483	7396	3956	3440	4082	2297	1785	3994	2255	1739	3408	1710	1698
Ungarn .....	419	281	138	384	260	124	301	211	90	278	201	77	118	70	48
Übriges Europa .....	149	98	51	111	75	36	66	40	26	30	19	11	83	58	25
Afrika .....	3174	2331	843	2848	2144	704	2115	1623	492	1887	1498	389	1059	708	351
Ägypten .....	344	263	81	321	248	73	283	207	76	271	200	71	61	56	5
Algerien .....	141	87	54	122	80	42	92	58	34	79	53	26	49	29	20
Ghana .....	224	125	99	211	117	94	100	56	44	98	55	43	124	69	55
Marokko .....	126	76	50	115	71	44	60	38	22	51	33	18	66	38	28
Nigeria .....	84	68	16	70	61	9	74	54	20	64	51	13	10	14	-4
Südafrika .....	80	58	22	36	30	6	86	57	29	28	24	4	-6	1	-7
Sudan .....	116	96	20	116	96	20	68	58	10	66	57	9	48	38	10
Tunesien .....	195	131	64	187	126	61	141	87	54	131	84	47	54	44	10
Übriges Afrika .....	1864	1427	437	1670	1315	355	1211	1008	203	1099	941	158	653	419	234
Amerika .....	2781	1441	1340	1967	1049	918	2172	1198	974	1299	756	543	609	243	366
Argentinien .....	78	40	38	45	18	27	43	21	22	22	8	14	35	19	16
Brasilien .....	247	101	146	187	67	120	149	71	78	107	43	64	98	30	68
Chile .....	69	35	34	56	27	29	45	26	19	34	23	11	24	9	15
Kanada .....	153	73	80	85	40	45	239	135	104	64	37	27	-86	-62	-24
Kolumbien .....	43	13	30	38	10	28	33	17	16	19	10	9	10	-4	14
Mexiko .....	55	27	28	31	16	15	31	18	13	17	8	9	24	9	15
Vereinigte Staaten ..	1881	996	885	1256	747	509	1394	775	619	869	528	341	407	221	186
Übriges Amerika .....	335	156	179	269	124	145	238	135	103	167	99	68	97	21	76
Asien .....	9027	4979	4048	7318	3965	3353	4816	2828	1988	4529	2655	1874	4211	2151	2060
Afghanistan .....	168	77	91	166	75	91	37	19	18	37	19	18	131	58	73
Indien .....	277	197	80	240	178	62	170	128	42	147	111	36	107	69	38
Indonesien .....	182	125	57	176	122	54	123	82	41	117	78	39	59	43	16
Irak .....	130	59	71	106	52	54	83	44	39	72	39	33	47	15	32
Iran .....	935	439	496	924	433	491	723	366	357	707	357	350	212	73	139
Israel .....	270	178	92	173	117	56	151	99	52	112	76	36	119	79	40
Japan .....	193	113	80	168	99	69	137	83	54	122	73	49	56	30	26
Jordanien .....	136	90	46	124	86	38	110	76	34	101	73	28	26	14	12
Libanon .....	3205	2003	1202	2037	1297	740	381	275	106	372	272	100	2824	1728	1096
Pakistan .....	160	112	48	136	95	41	77	65	12	63	57	6	83	47	36
Sri Lanka .....	273	184	89	259	174	85	116	87	29	109	83	26	157	97	60
Südkorea .....	160	67	93	157	66	91	109	51	58	101	49	52	51	16	35
Syrien .....	328	193	135	263	158	105	151	104	47	143	99	44	177	89	88
Thailand .....	921	224	697	879	195	684	427	88	339	401	70	331	494	136	358
Übriges Asien .....	1689	918	771	1510	818	692	2021	1261	760	1925	1199	726	-332	-343	11
Australien und Ozeanien .....	233	119	114	110	59	51	166	83	83	70	34	36	67	36	31
Australien .....	196	104	92	90	53	37	142	72	70	59	28	31	54	32	22
Neuseeland .....	29	12	17	16	5	11	17	8	9	7	5	2	12	4	8
Übriges Australien und Ozeanien .....	8	3	5	4	1	3	7	3	4	4	1	3	1	-	1
Unbekanntes Ausland 2)	957	688	269	292	185	107	969	678	291	114	92	22	-12	10	-22
Insgesamt	58965	31196	27770	53001	27746	25255	43893	23460	20433	39351	20829	18522	15073	7736	7337

1) einschl. San Marino und Vatikanstaat

2) einschl. ungeklärter Fälle und solcher ohne Angabe von Herkunfts- bzw. Zielgebiet

### 3. Wanderungen über die Grenzen von Berlin-West 1990 nach Kalendermonaten und ausgewählten Staatsangehörigkeiten

Staatsangehörigkeit der Wandernden	Januar	Februar	März	April	Mai	Juni	Juli	August	September	Oktober	November	Dezember	Jahr
	1	2	3	4	5	6	7	8	9	10	11	12	13
Zuzüge													
Europäisch .....	9926	9349	8394	7566	6745	7760	7490	8030	7185	7246	5551	5231	90473
darunter													
britisch .....	89	67	78	88	74	64	92	105	126	115	63	57	1018
deutsch .....	5350	5211	4586	3844	3435	2921	3795	3853	3409	4387	3240	2593	46624
französisch .....	88	53	57	63	49	52	60	94	150	139	56	29	890
griechisch .....	100	65	79	49	61	39	50	77	91	94	83	62	850
italienisch .....	120	93	84	69	57	40	78	77	75	102	90	45	930
jugoslawisch .....	434	298	318	278	282	288	391	357	277	319	238	224	3704
österreichisch .....	43	41	32	48	26	33	47	38	34	37	36	30	445
polnisch .....	2531	2353	1877	2154	1821	3079	1794	2104	1676	681	448	470	20988
türkisch .....	678	671	721	508	555	795	583	773	702	729	717	749	8181
Afrikanisch .....	666	436	357	174	192	215	215	276	270	262	179	164	3406
Amerikanisch .....	238	189	290	168	207	183	210	255	256	259	165	117	2537
Asiatisch .....	1250	1123	1242	702	672	717	724	850	786	908	768	587	10329
darunter													
indisch .....	13	21	72	28	19	26	14	18	22	19	18	12	282
iranisch .....	69	84	114	85	95	99	119	125	117	116	77	69	1169
libanesisch .....	138	161	140	123	122	213	171	237	194	260	271	121	2171
pakistanisch .....	14	19	14	11	13	9	11	15	31	11	6	24	178
srilankisch .....	39	19	47	39	20	18	25	22	10	21	19	11	290
thailändisch .....	70	65	78	111	102	71	49	74	64	71	74	77	926
Australisch und ozeanisch .....	16	8	4	14	6	10	4	16	21	14	13	13	139
Ungeklärt, staatenlos und ohne Angabe einer Staatsangehörigkeit ..	229	332	135	137	130	144	125	243	189	259	329	127	2379
Insgesamt	12325	11437	10422	8761	7952	9029	8768	9670	8707	8948	7005	6239	109263
Fortzüge													
Europäisch .....	5913	6180	5611	5364	5246	5196	6324	6254	5965	6322	4466	4406	67247
darunter													
britisch .....	41	43	51	71	49	54	63	69	71	52	50	44	658
deutsch .....	2822	2538	2566	2446	2251	2320	2695	2714	2773	3717	2903	2938	32683
französisch .....	43	49	42	51	38	49	60	61	42	52	42	35	564
griechisch .....	36	41	39	28	49	52	50	45	42	48	30	32	492
italienisch .....	48	68	68	82	81	57	75	52	85	94	51	56	817
jugoslawisch .....	253	293	276	288	232	236	267	259	219	231	209	250	3013
österreichisch .....	35	45	31	29	26	22	38	41	35	25	22	31	360
polnisch .....	2026	2513	1816	1683	1846	1771	2340	2145	1730	1347	544	516	20277
türkisch .....	334	362	416	341	390	369	391	494	567	397	353	290	4704
Afrikanisch .....	173	188	325	324	142	132	173	135	214	194	139	127	2266
Amerikanisch .....	117	91	132	115	151	137	218	205	122	132	90	136	1646
Asiatisch .....	577	600	592	809	336	366	620	403	423	483	341	348	5878
darunter													
indisch .....	16	11	21	13	28	9	14	22	33	13	11	16	207
iranisch .....	64	74	57	78	40	61	57	78	91	125	109	51	885
libanesisch .....	87	26	36	32	25	41	34	43	38	39	39	43	483
pakistanisch .....	14	3	5	8	4	8	5	3	13	9	4	14	90
srilankisch .....	17	10	13	19	11	9	12	11	5	9	3	5	124
thailändisch .....	50	34	48	30	38	39	34	33	40	41	21	34	442
Australisch und ozeanisch .....	9	8	3	4	4	3	10	13	5	8	15	6	88
Ungeklärt, staatenlos und ohne Angabe einer Staatsangehörigkeit ..	37	140	50	27	33	31	21	39	41	31	41	38	529
Insgesamt	6826	7207	6713	6643	5912	5865	7366	7049	6770	7170	5092	5041	77654
Mehr oder weniger (-) Zuzüge als Fortzüge													
Europäisch .....	4013	3169	2783	2202	1499	2564	1166	1776	1220	924	1085	325	23226
darunter													
britisch .....	48	24	27	17	25	10	29	36	55	63	13	13	360
deutsch .....	2528	2673	2020	1398	1184	601	1100	1139	656	670	337	-345	13941
französisch .....	45	4	15	12	11	3	-	33	108	87	14	-6	326
griechisch .....	64	24	40	21	12	-13	-	32	49	46	53	30	358
italienisch .....	72	25	16	-13	-24	-17	3	25	-10	8	39	-11	113
jugoslawisch .....	181	5	42	-10	50	52	124	98	58	88	29	-26	691
österreichisch .....	8	-4	1	19	-	11	9	-3	-1	12	14	-1	65
polnisch .....	505	-160	61	471	-25	1308	-546	-41	-54	-666	-96	-46	711
türkisch .....	344	309	305	167	165	426	192	279	135	332	364	459	3477
Afrikanisch .....	493	248	32	-150	50	83	42	141	56	68	40	37	1140
Amerikanisch .....	121	98	158	53	56	46	-8	50	134	127	75	-19	891
Asiatisch .....	673	523	650	-107	336	351	104	447	363	425	427	259	4451
darunter													
indisch .....	-3	10	51	15	-9	17	-	-4	-11	6	7	-4	75
iranisch .....	5	10	57	7	55	38	62	47	26	-9	-32	18	284
libanesisch .....	51	135	104	91	97	172	137	214	156	221	232	78	1688
pakistanisch .....	-	16	9	3	9	1	6	12	18	2	2	10	88
srilankisch .....	22	9	34	20	9	9	13	11	5	12	16	6	166
thailändisch .....	20	51	30	81	64	32	15	41	24	30	53	43	484
Australisch und ozeanisch .....	7	-	1	10	2	7	-6	3	16	6	-2	7	51
Ungeklärt, staatenlos und ohne Angabe einer Staatsangehörigkeit ..	192	192	85	110	97	113	104	204	148	228	288	89	1850
Insgesamt	5499	4230	3709	2118	2040	3164	1402	2621	1937	1778	1913	1198	31609

4. Wanderungen über die Grenzen von Berlin-West 1990 nach Altersgruppen und ausgewählten Staatsangehörigkeiten

Alter von ... bis unter ... Jahren 1)	Insgesamt		Deutsche		N i c h t d e u t s c h e											
					Insgesamt		Türken		Jugoslawen		Griechen		Polen		übrige	
	ins- gesamt	dar. männl.	ins- gesamt	dar. männl.	ins- gesamt	dar. männl.	ins- gesamt	dar. männl.	ins- gesamt	dar. männl.	ins- gesamt	dar. männl.	ins- gesamt	dar. männl.	ins- gesamt	dar. männl.
	1	2	3	4	5	6	7	8	9	10	11	12	13	14	15	16
Zuzüge																
Unter 6	5498	2776	2196	1106	3302	1670	451	225	172	80	32	14	998	503	1649	848
6 - 15	8647	4356	2477	1202	6170	3154	1233	643	315	173	63	34	2398	1177	2161	1127
15 - 18	3799	2052	807	431	2992	1621	786	324	194	91	35	19	826	416	1151	771
18 - 20	4288	2004	1695	744	2593	1260	582	191	183	96	47	18	625	301	1156	654
20 - 25	21015	11361	10525	5533	10490	5828	1681	937	722	451	197	138	1682	669	6208	3633
25 - 30	19453	11387	10120	5628	9333	5759	1203	862	658	475	147	100	1685	783	5640	3539
30 - 35	13033	7855	5793	3494	7240	4361	559	391	442	321	107	72	2147	1072	3985	2505
35 - 40	8700	5225	3617	2189	5083	3036	298	194	330	244	77	51	2072	1098	2306	1449
40 - 45	6156	3629	2578	1543	3578	2086	288	153	241	146	31	22	1533	800	1485	965
45 - 50	4629	2569	2317	1383	2312	1186	224	105	147	79	33	21	1071	445	837	536
50 - 55	3983	1966	1488	857	2495	1109	233	107	101	53	31	14	1464	585	666	350
55 - 60	3199	1375	769	403	2430	972	248	103	59	23	15	10	1596	606	512	230
60 - 65	2709	1086	606	276	2103	810	194	66	72	16	15	9	1363	521	459	198
65 und mehr	4154	1355	1636	518	2518	837	201	58	68	21	20	9	1528	492	701	257
Insgesamt	109263	58996	46624	25307	62639	33689	8181	4359	3704	2269	850	531	20988	9468	28916	17062
Fortzüge																
Unter 6	4346	2211	2413	1212	1933	999	259	136	171	75	21	11	882	447	600	330
6 - 15	6081	3036	2013	1037	4068	1999	679	326	183	85	31	13	2313	1126	862	449
15 - 18	2005	1040	450	239	1555	801	325	153	112	44	14	9	769	383	335	212
18 - 20	2096	1110	636	338	1460	772	254	118	125	66	20	8	584	308	477	272
20 - 25	11060	6078	4688	2464	6372	3614	772	465	580	350	68	45	1468	662	3484	2092
25 - 30	12998	7918	6904	4076	6094	3842	641	468	495	340	93	70	1575	775	3290	2189
30 - 35	10893	6970	5405	3540	5488	3430	332	246	358	259	73	53	2062	1057	2663	1815
35 - 40	7069	4386	2892	1806	4177	2580	230	141	279	210	53	39	2009	1087	1606	1103
40 - 45	4747	2834	1786	1077	2961	1757	238	139	201	132	28	16	1445	763	1049	707
45 - 50	3415	1910	1438	894	1977	1016	217	123	145	88	23	16	1063	447	529	342
50 - 55	3292	1575	1022	538	2270	1037	243	124	116	65	21	14	1468	578	422	256
55 - 60	2872	1200	617	316	2255	884	201	92	72	29	7	6	1615	599	360	158
60 - 65	2699	1168	722	399	1977	769	154	56	93	27	13	11	1403	545	314	130
65 und mehr	4081	1273	1697	468	2384	805	159	50	83	24	27	8	1621	523	494	200
Insgesamt	77654	42709	32683	18404	44971	24305	4704	2637	3013	1794	492	319	20277	9300	16485	10255
Mehr oder weniger (-) Zuzüge als Fortzüge																
Unter 6	1152	565	-217	-106	1369	671	192	89	1	5	11	3	116	56	1049	518
6 - 15	2566	1320	464	165	2102	1155	554	317	132	88	32	21	85	51	1299	678
15 - 18	1794	1012	357	192	1437	820	461	171	82	47	21	10	57	33	816	559
18 - 20	2192	894	1059	406	1133	488	328	73	58	30	27	10	41	-7	679	382
20 - 25	9955	5283	5837	3069	4118	2214	909	472	142	101	129	93	214	7	2724	1541
25 - 30	6455	3469	3216	1552	3239	1917	562	394	163	135	54	30	110	8	2350	1350
30 - 35	2140	885	388	-46	1752	931	227	145	84	62	34	19	85	15	1322	690
35 - 40	1631	839	725	383	906	456	68	53	51	34	24	12	63	11	700	346
40 - 45	1409	795	792	466	617	329	50	14	40	14	3	6	88	37	436	258
45 - 50	1214	659	879	489	335	170	7	-18	2	-9	10	5	8	-2	308	194
50 - 55	691	391	466	319	225	72	-10	-17	-15	-12	10	-	-4	7	244	94
55 - 60	327	175	152	87	175	88	47	11	-13	-6	8	4	-19	7	152	72
60 - 65	10	-82	-116	-123	126	41	40	10	-21	-11	2	-2	-40	-24	145	68
65 und mehr	73	82	-61	50	134	32	42	8	-15	-3	-7	1	-93	-31	207	57
Insgesamt	31609	16287	13941	6903	17668	9384	3477	1722	691	475	358	212	711	168	12431	6807

1) Umrechnung der Geburts- in Altersjahre nach dem 31.12.1990

## 5. Wanderungen über die Grenzen von Berlin-West 1990 nach Altersgruppen und Familienstand

Alter von ... bis unter ... Jahren 1)	Zuzüge								Fortzüge							
	Deutsche				Nichtdeutsche				Deutsche				Nichtdeutsche			
	darunter mit Familienstand				darunter mit Familienstand				darunter mit Familienstand				darunter mit Familienstand			
	ins- gesamt	ledig	ver- hei- ratet	ge- schie- den	ins- gesamt	ledig	ver- hei- ratet	ge- schie- den	ins- gesamt	ledig	ver- hei- ratet	ge- schie- den	ins- gesamt	ledig	ver- hei- ratet	ge- schie- den
	1	2	3	4	5	6	7	8	9	10	11	12	13	14	15	16
insgesamt																
Unter 6	2196	2196	-	-	3302	3301	-	-	2413	2413	-	-	1933	1932	-	-
6 - 15	2477	2477	-	-	6170	6157	10	-	2013	2013	-	-	4068	4068	-	-
15 - 18	807	807	-	-	2992	2659	271	-	450	448	2	-	1555	1490	39	-
18 - 20	1695	1657	38	-	2593	2056	467	2	636	613	22	-	1460	1292	121	2
20 - 25	10525	9491	903	131	10490	7570	2473	66	4688	4029	579	58	6372	4959	1185	39
25 - 30	10120	7375	2212	530	9333	5002	3851	200	6904	4737	1835	300	6094	3300	2471	142
30 - 35	5793	2894	2148	737	7240	2345	4323	376	5405	2744	2160	462	5488	1694	3380	267
35 - 40	3617	1147	1764	681	5083	969	3651	344	2892	978	1484	404	4177	744	3056	270
40 - 45	2578	541	1409	607	3578	403	2801	299	1786	403	1009	353	2961	297	2360	240
45 - 50	2317	305	1393	575	2312	183	1872	168	1438	213	885	305	1977	142	1625	151
50 - 55	1488	154	906	370	2495	122	2072	158	1022	101	628	243	2270	91	1912	135
55 - 60	769	65	475	157	2430	78	1942	122	617	52	437	79	2255	76	1819	108
60 - 65	606	55	357	102	2103	80	1503	102	722	47	526	75	1977	71	1448	87
65 und mehr	1636	118	584	131	2518	115	1357	91	1697	162	486	152	2384	105	1295	84
Insgesamt	46624	29282	12189	4021	62639	31040	26593	1928	32683	18953	10053	2431	44971	20261	20711	1525
männlich																
Unter 6	1106	1106	-	-	1670	1669	-	-	1212	1212	-	-	999	998	-	-
6 - 15	1202	1202	-	-	3154	3152	-	-	1037	1037	-	-	1999	1999	-	-
15 - 18	431	431	-	-	1621	1555	8	-	239	239	-	-	801	771	5	-
18 - 20	744	742	2	-	1260	1153	50	-	338	333	4	-	772	712	19	-
20 - 25	5533	5177	314	42	5828	4623	895	22	2464	2254	175	21	3614	2997	462	16
25 - 30	5628	4293	1094	240	5759	3373	2084	86	4076	3079	833	145	3842	2313	1320	62
30 - 35	3494	1822	1258	410	4361	1566	2475	185	3540	2027	1227	263	3430	1170	2000	146
35 - 40	2189	733	1054	397	3036	612	2192	166	1806	717	841	231	2580	474	1891	149
40 - 45	1543	339	845	352	2086	238	1650	163	1077	289	581	198	1757	180	1410	136
45 - 50	1383	210	842	320	1186	116	961	85	894	162	535	184	1016	86	843	72
50 - 55	857	93	538	213	1109	67	967	59	538	68	318	141	1037	57	916	45
55 - 60	403	45	264	84	972	27	889	29	316	31	236	37	884	26	805	27
60 - 65	276	27	192	44	810	18	728	30	399	19	317	45	769	14	701	25
65 und mehr	518	30	343	42	837	19	722	20	468	32	272	40	805	16	703	14
Insgesamt	25307	16250	6746	2144	33689	18188	13621	845	18404	11499	5339	1305	24305	11815	11075	692
weiblich																
Unter 6	1090	1090	-	-	1632	1632	-	-	1201	1201	-	-	934	934	-	-
6 - 15	1275	1275	-	-	3016	3005	10	-	976	976	-	-	2069	2069	-	-
15 - 18	376	376	-	-	1371	1104	263	-	211	209	2	-	754	719	34	-
18 - 20	951	915	36	-	1333	903	417	2	298	280	18	-	688	580	102	2
20 - 25	4992	4314	589	89	4662	2947	1578	44	2224	1775	404	37	2758	1962	723	23
25 - 30	4492	3082	1118	290	3574	1629	1767	114	2828	1658	1002	155	2252	987	1151	80
30 - 35	2299	1072	890	327	2879	779	1848	191	1865	717	933	199	2058	524	1380	121
35 - 40	1428	414	710	284	2047	357	1459	178	1086	261	643	173	1597	270	1165	121
40 - 45	1035	202	564	255	1492	165	1151	136	709	114	428	155	1204	117	950	104
45 - 50	934	95	551	255	1126	67	911	83	544	51	350	121	961	56	782	79
50 - 55	631	61	368	157	1386	55	1105	99	484	33	310	102	1233	34	996	90
55 - 60	366	20	211	73	1458	51	1053	93	301	21	201	42	1371	50	1014	81
60 - 65	330	28	165	58	1293	62	775	72	323	28	209	30	1208	57	747	62
65 und mehr	1118	88	241	89	1681	96	635	71	1229	130	214	112	1579	89	592	70
Insgesamt	21317	13032	5443	1877	28950	12852	12972	1083	14279	7454	4714	1126	20666	8448	9636	833

1) Umrechnung der Geburts- in Altersjahre nach dem 31.12.1990



## 6. Wanderungen über die Grenzen von Berlin-West 1990 nach Bezirken

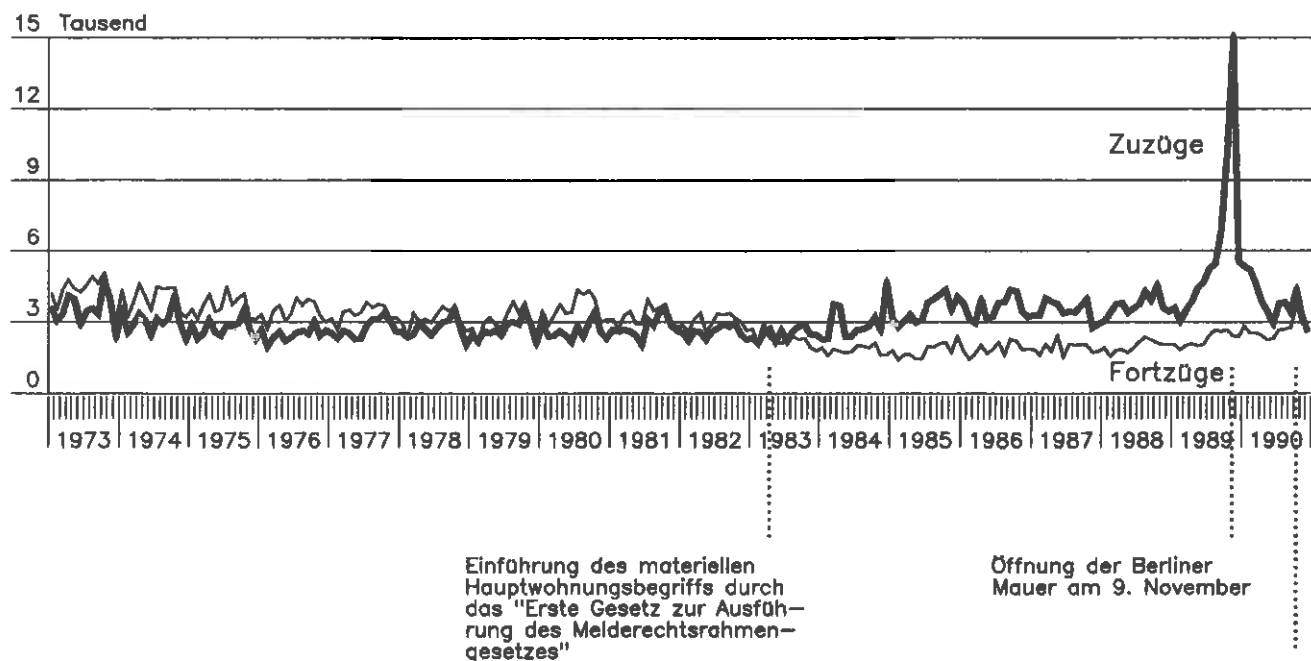
Bezirk	Zuzüge			Fortzüge			Mehr oder weniger(-) Zuzüge als Fortzüge		
	insgesamt	männlich	weiblich	insgesamt	männlich	weiblich	insgesamt	männlich	weiblich
	1	2	3	4	5	6	7	8	9
Insgesamt									
Tiergarten .....	6 067	3 308	2 759	4 297	2 377	1 920	1 770	931	839
Wedding .....	9 488	5 057	4 431	6 840	3 668	3 172	2 648	1 389	1 259
Kreuzberg .....	9 816	5 296	4 520	7 223	4 191	3 032	2 593	1 105	1 488
Charlottenburg .....	10 916	6 021	4 895	7 371	4 224	3 147	3 545	1 797	1 748
Spandau .....	10 684	6 067	4 617	7 564	4 326	3 238	3 120	1 741	1 379
Wilmerdorf .....	7 555	4 142	3 413	5 022	2 844	2 178	2 533	1 298	1 235
Zehlendorf .....	5 215	2 750	2 465	3 975	2 150	1 825	1 240	600	640
Schöneberg .....	9 539	5 340	4 199	6 679	3 816	2 863	2 860	1 524	1 336
Steglitz .....	7 604	3 823	3 781	5 563	2 852	2 711	2 041	971	1 070
Tempelhof .....	7 952	4 079	3 873	6 029	3 037	2 992	1 923	1 042	881
Neukölln .....	15 673	8 346	7 327	10 993	5 937	5 056	4 680	2 409	2 271
Reinickendorf .....	8 754	4 767	3 987	6 098	3 287	2 811	2 656	1 480	1 176
Berlin-West	109 263	58 996	50 267	77 654	42 709	34 945	31 609	16 287	15 322
Deutsche									
Tiergarten .....	2 626	1 472	1 154	1 988	1 169	819	638	303	335
Wedding .....	3 760	2 097	1 663	2 464	1 388	1 076	1 296	709	587
Kreuzberg .....	4 383	2 430	1 953	3 141	1 905	1 236	1 242	525	717
Charlottenburg .....	4 670	2 489	2 181	3 384	1 915	1 469	1 286	574	712
Spandau .....	3 431	1 871	1 560	2 418	1 359	1 059	1 013	512	501
Wilmerdorf .....	3 596	1 902	1 694	2 231	1 225	1 006	1 365	677	688
Zehlendorf .....	2 568	1 334	1 234	2 055	1 112	943	513	222	291
Schöneberg .....	3 976	2 199	1 777	2 876	1 649	1 227	1 100	550	550
Steglitz .....	3 871	1 972	1 899	2 750	1 472	1 278	1 121	500	621
Tempelhof .....	3 382	1 827	1 555	2 337	1 242	1 095	1 045	585	460
Neukölln .....	6 143	3 412	2 731	4 069	2 339	1 730	2 074	1 073	1 001
Reinickendorf .....	4 218	2 302	1 916	2 970	1 629	1 341	1 248	673	575
Berlin-West	46 624	25 307	21 317	32 683	18 404	14 279	13 941	6 903	7 038
Nichtdeutsche									
Tiergarten .....	3 441	1 836	1 605	2 309	1 208	1 101	1 132	628	504
Wedding .....	5 728	2 960	2 768	4 376	2 280	2 096	1 352	680	672
Kreuzberg .....	5 433	2 866	2 567	4 082	2 286	1 796	1 351	580	771
Charlottenburg .....	6 246	3 532	2 714	3 987	2 309	1 678	2 259	1 223	1 036
Spandau .....	7 253	4 196	3 057	5 146	2 967	2 179	2 107	1 229	878
Wilmerdorf .....	3 959	2 240	1 719	2 791	1 619	1 172	1 168	621	547
Zehlendorf .....	2 647	1 416	1 231	1 920	1 038	882	727	378	349
Schöneberg .....	5 563	3 141	2 422	3 803	2 167	1 636	1 760	974	786
Steglitz .....	3 733	1 851	1 882	2 813	1 380	1 433	920	471	449
Tempelhof .....	4 570	2 252	2 318	3 692	1 795	1 897	878	457	421
Neukölln .....	9 530	4 934	4 596	6 924	3 598	3 326	2 606	1 336	1 270
Reinickendorf .....	4 536	2 465	2 071	3 128	1 658	1 470	1 408	807	601
Berlin-West	62 639	33 689	28 950	44 971	24 305	20 666	17 668	9 384	8 284

## 7. Wanderungen innerhalb von Berlin-West 1990

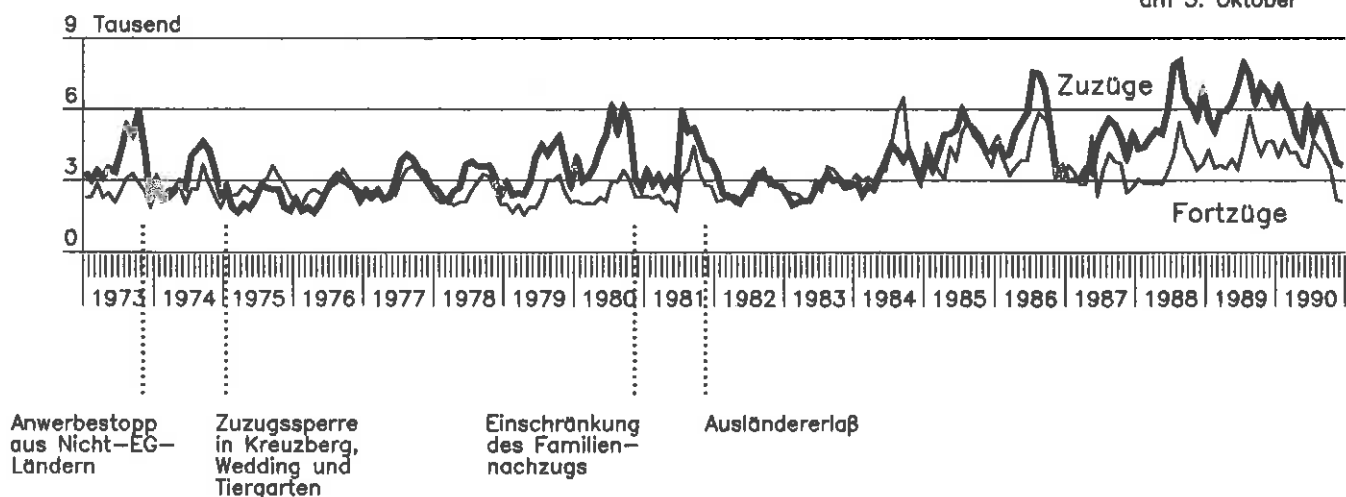
V o n B e z i r k	N a c h B e z i r k												Binnen- fort- züge
	Tier- garten	Wed- ding	Kreuz- berg	Charlot- tenburg	Span- dau	Wilmers- dorf	Zehlendor- f	Schöne- berg	Steglitz	Tempel- hof	Neu- kölln	Reinick- endorf	
	1	2	3	4	5	6	7	8	9	10	11	12	13
Insgesamt													
Tiergarten .....	X	1005	895	968	617	550	291	852	585	499	946	900	8108
Wedding .....	957	X	952	890	684	601	271	810	510	633	1237	2123	9668
Kreuzberg .....	936	1041	X	1005	594	645	316	1427	723	1018	2764	692	11161
Charlottenburg .....	1078	1012	1039	X	1428	1588	613	1255	938	812	1360	1132	12255
Spandau .....	525	761	547	1281	X	789	307	715	515	584	1132	1103	8259
Wilmersdorf .....	584	542	684	1519	821	X	785	1222	1137	697	937	619	9547
Zehlendorf .....	280	349	394	625	458	628	X	529	1075	483	504	434	5759
Schöneberg .....	902	906	1432	1308	682	1173	583	X	1363	990	1697	812	11848
Steglitz .....	437	639	721	993	622	863	1041	1169	X	1579	1358	622	10044
Tempelhof .....	401	468	734	645	493	602	420	841	1383	X	2032	529	8548
Neukölln .....	811	1221	2599	1214	925	965	493	1437	1456	2467	X	1151	14739
Reinickendorf .....	737	2044	615	970	1472	598	296	744	651	590	917	X	9634
Binnenzuzüge	7648	9988	10612	11418	8796	9002	5416	11001	10336	10352	14884	10117	119570
Binnenwan- derungssaldo	-460	320	-549	-837	537	-545	-343	-847	292	1804	145	483	0
Umzüge im selben Bezirk	3198	8018	8867	6153	10321	3013	2834	5009	5381	5009	13621	9718	81142
Deutsche													
Tiergarten .....	X	739	729	765	481	445	238	627	515	417	767	752	6475
Wedding .....	691	X	730	713	541	484	220	592	416	477	970	1886	7720
Kreuzberg .....	736	741	X	763	465	515	259	1074	592	861	2105	590	8701
Charlottenburg .....	825	773	781	X	1141	1255	509	938	817	700	1016	969	9724
Spandau .....	402	636	450	1019	X	523	216	480	449	517	805	917	6414
Wilmersdorf .....	469	412	563	1211	621	X	613	991	1014	573	733	536	7736
Zehlendorf .....	206	281	322	509	362	530	X	433	946	430	424	311	4754
Schöneberg .....	645	665	1112	966	514	908	490	X	1167	753	1196	649	9065
Steglitz .....	359	538	578	829	554	726	944	994	X	1477	1155	541	8695
Tempelhof .....	346	369	606	535	440	536	384	709	1306	X	1831	479	7541
Neukölln .....	625	899	1968	887	737	739	410	1058	1248	2186	X	868	11625
Reinickendorf .....	665	1833	520	853	1304	511	255	514	585	534	769	X	8343
Binnenzuzüge	5969	7886	8359	9050	7160	7172	4538	8410	9055	8925	11771	8498	96793
Binnenwan- derungssaldo	-506	166	-342	-674	746	-564	-216	-655	360	1384	146	155	0
Umzüge im selben Bezirk	2233	5430	5896	4651	8778	2591	2459	3413	4872	4615	10621	8962	64521
Nichtdeutsche													
Tiergarten .....	X	266	166	203	136	105	53	225	70	82	179	148	1633
Wedding .....	266	X	222	177	143	117	51	218	94	156	267	237	1948
Kreuzberg .....	200	300	X	242	129	130	57	353	131	157	659	102	2460
Charlottenburg .....	253	239	258	X	287	333	104	317	121	112	344	163	2531
Spandau .....	123	125	97	262	X	266	91	235	66	67	327	186	1845
Wilmersdorf .....	115	130	121	308	200	X	172	231	123	124	204	83	1811
Zehlendorf .....	74	68	72	116	96	98	X	96	129	53	80	123	1005
Schöneberg .....	257	241	320	342	168	265	93	X	196	237	501	163	2783
Steglitz .....	78	101	143	164	68	137	97	175	X	102	203	81	1349
Tempelhof .....	55	99	128	110	53	66	36	132	77	X	201	50	1007
Neukölln .....	186	322	631	327	188	226	83	379	208	281	X	283	3114
Reinickendorf .....	72	211	95	117	168	87	41	230	66	56	148	X	1291
Binnenzuzüge	1679	2102	2253	2368	1636	1830	878	2591	1281	1427	3113	1619	22777
Binnenwan- derungssaldo	46	154	-207	-163	-209	19	-127	-192	-68	420	-1	328	0
Umzüge im selben Bezirk	965	2588	2971	1502	1543	422	375	1596	509	394	3000	756	16621

# Wanderungen über die Grenzen von Berlin-West 1973 bis 1990 nach Kalendermonaten

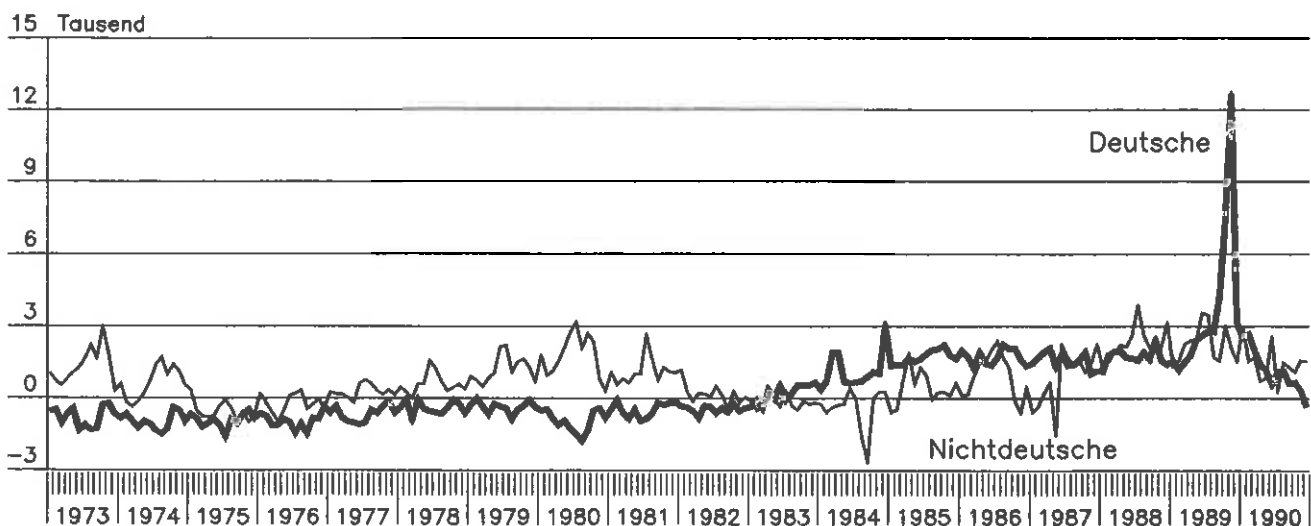
## 1. Deutsche



## 2. Nichtdeutsche



## 3. Mehr oder weniger (-) Zuzüge als Fortzüge



# Altersstruktur der über die Grenzen von Berlin-West Zu- und Fortgezogenen 1990

