

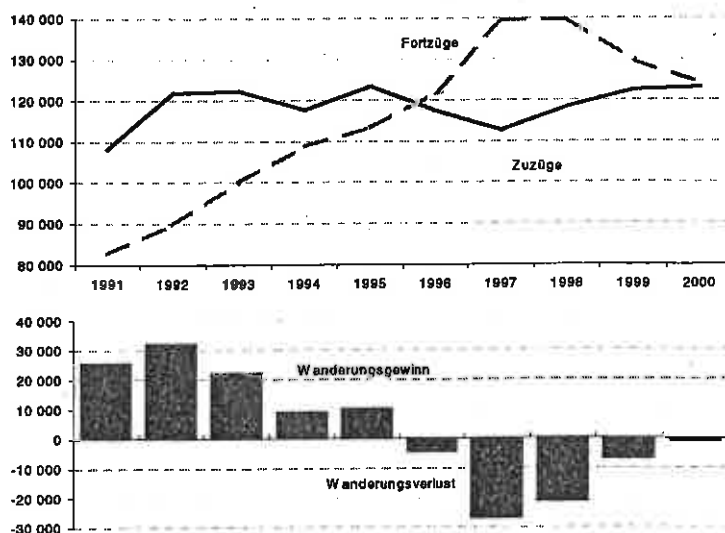
Statistischer Bericht

* A III 1 – J 00

Wanderungen Berlin 2000

Wanderungen über die Grenze von Berlin
Wanderungen nach Herkunfts- und Zielgebiet
Wanderungen nach Altersgruppen
Innerstädtische Wanderungen
Wanderungen zwischen Berlin und den kreisfreien
Städten und Landkreisen des Landes Brandenburg

Wanderungen über die Grenze von Berlin ab 1991



Wir über uns

Der Auftrag des Statistischen Landesamtes Berlin ist im Berliner Landesstatistikgesetz vom 9. Dezember 1992 definiert. Das Amt hat entsprechend den Grundsätzen der Neutralität, Objektivität und wissenschaftlichen Unabhängigkeit Daten unter Verwendung neuester wissenschaftlicher Erkenntnisse, sachge-rechter Methoden und Informations-techniken zu sammeln und für die Darstellung politischer, gesellschaft-licher, wirtschaftlicher und ökolo-gischer Zusammenhänge aufzu-schlüsseln.

So erreichen Sie uns

Das **Statistische Landesamt Berlin** befindet sich im „Bildungs- und Verwaltungszentrum Friedrichsfelde“ im Bezirk Lichtenberg (Nähe Tierpark Friedrichsfelde).
Statistisches Landesamt Berlin
Alt-Friedrichsfelde 60
10315 Berlin

Verkehrsverbindungen:

U-Bahn, Linie U 5 bis Bahnhof „Friedrichsfelde“ (Anschluss Bus 108 bis Haltestelle „Bildungs- und Verwaltungszentrum“),

S-Bahn, Linien S 5, S 7, S 75 bis Bahnhof „Friedrichsfelde-Ost“ (Anschluss Bus 392 bis Haltestelle „Bildungs- und Verwaltungszentrum“),

Straßenbahn, Linien 26, 27, 28 bis Haltestelle „Am Tierpark“,

Bus, Linien 108, 392 bis Haltestelle „Bildungs- und Verwaltungszentrum“ oder Linien 194, 291 bis Haltestelle „Am Tierpark / Alfred-Kowalke-Straße“.

Veröffentlichungen

Sie können alle Publikationen des Statistischen Landesamtes in unserer **Bibliothek** einsehen.

Öffnungszeiten:

montags bis mittwochs

von 9 bis 15 Uhr,

donnerstags

von 9 bis 17 Uhr

und freitags

von 9 bis 14 Uhr.

Telefon: (030) 9021 3540.

Hier stehen darüber hinaus auch die Veröffentlichungen der anderen Statistischen Ämter der Länder und des Bundes zur Verfügung, ebenso internationale Publikationen, insbe-sondere Standardwerke zur statisti-schen Methodenlehre und zu Wirt-schafts- und Sozialwissenschaften. Ein aktuelles Verzeichnis unserer Veröffentlichungen ist bei der **Zentralen Information und Beratung** zu erhalten.

Im **Internet** ist das Statistische Landesamt Berlin darüber hinaus mit Eckdaten für Berlin und Online-Datenbanken vertreten:
www.statistik-berlin.de

Informationen

zu dieser Veröffentlichung

Fachbereich Bevölkerung:

Telefon:

(030) 9021 3862/3543/38553

Telefax: (030) 51 58 83 13

E-Mail Internet:

bevoelkerung@statistik-berlin.de

Auskunftsstelle:

Zentrale Information und Beratung
(ZI), Haus 3, Erdgeschoss

Zimmer 3.005,

Telefon: (030) 9021 3434

Telefax: (030) 9021 3655

E-Mail: info@statistik-berlin.de

Zeichenerklärung

- nichts vorhanden
- () Aussagewert ist eingeschränkt
- . Zahlenwert unbekannt oder geheim-gehalten
- x Tabellenfach gesperrt, weil Aussage nicht sinnvoll
- / Zahlenwert nicht sicher genug
- 0 weniger als die Hälfte von 1 in der letzten besetzten Stelle, jedoch mehr als nichts
- p vorläufige Zahl
- ... Angabe fällt später an
- r berichtigte Zahl
- geschätzte Zahl

Inhaltsverzeichnis

Seite

Grafiken

Information und Beratung	2
Erläuterungen	4
Allgemeine Hinweise	4
Definitionen	5
Erhebungsmerkmale	6
Ergebnisse kurz gefasst	7
Datenangebot aus dem Sachgebiet	24
Datenangebot	24
Lieferung	24
Kosten	24
Information und Beratung	24
Weitere Veröffentlichungen zum Thema	24
Allgemeines Informationsangebot	25
Bestellformular	25
Liefer- und Zahlungsbedingungen	26

1	Altersstruktur der über die Grenze von Berlin Zu- und Fortgezogenen 2000	8
---	--	---

Tabellen

1	Wanderungen über die Landesgrenze von Berlin sowie innerstädtische Wanderungen seit 1991 nach Herkunfts- bzw. Zielgebieten und Staatsangehörigkeit	9
2	Wanderungen über die Grenze von Berlin 2000 nach Herkunfts- und Zielgebieten sowie Geschlecht und Staatsangehörigkeit	12
3	Wanderungen über die Grenze von Berlin 2000 nach Herkunfts- und Zielgebieten im Ausland sowie Geschlecht	14
4	Wanderungen über die Grenze von Berlin 2000 nach Monaten und ausgewählten Staatsangehörigkeiten	15
5	Wanderungen über die Grenze von Berlin 2000 nach Altersjahren und Staatsangehörigkeit	16
6	Wanderungen über die Grenze von Berlin 2000 nach Altersgruppen, Geschlecht und Staatsangehörigkeit	18
7	Wanderungen über die Grenze von Berlin 2000 nach Altersgruppen, Staatsangehörigkeit, Geschlecht und Familienstand	19
8	Wanderungen innerhalb von Berlin 2000 nach Bezirken und Staatsangehörigkeit	20
9	Wanderungen über die Bezirks- und Landesgrenzen von Berlin 2000 nach Bezirken, Geschlecht und Staatsangehörigkeit	22
10	Wanderungen zwischen Berlin und den kreisfreien Städten und Landkreisen des Landes Brandenburg 2000 nach Geschlecht	23
11	Wanderungen von und nach Berlin 2000 nach Herkunfts- und Zielgebieten sowie Staatsangehörigkeit	23

Impressum

Berliner Statistik
Statistischer Bericht
* A III 1

* Bericht enthält Angaben, die alle Statistischen Landesämter für ihren Bereich unter gleicher Kennziffer veröffentlichen

Herausgeber

Statistisches Landesamt Berlin
Alt-Friedrichsfelde 60
10315 Berlin

Erscheinungsfolge

jährlich

Preis

6,00 EUR

Bestell Nr.

110.10a

© Statistisches Landesamt Berlin

Für nichtgewerbliche Zwecke sind Vervielfältigung und unentgeltliche Verbreitung, auch auszugsweise, nur mit Quellenangabe gestattet. Die Verbreitung, auch auszugsweise, über elektronische Systeme/Datenträger bedarf der vorherigen Zustimmung. Alle übrigen Rechte bleiben vorbehalten.

Erläuterungen

Allgemeine Hinweise

Aufgabe und Ziel der Statistik

Die Wanderungsstatistik ermöglicht Aussagen über die Zahl und Struktur der Zu- und Fortzüge über die Grenze von Berlin sowie der Umzüge innerhalb des Stadtgebietes (innerstädtische Wanderungen). Darüber hinaus werden die Wanderungsbewegungen auch für die bisherigen Stadthälften Berlin-West und Berlin-Ost getrennt ausgewiesen. Die Ergebnisse fließen in die Fortschreibung des Bevölkerungsstandes am Ort der Hauptwohnung ein.

Rechtsgrundlage

Für die Durchführung der Wanderungsstatistik gilt das Gesetz über die Statistik der Bevölkerungsbewegung und die Fortschreibung des Bevölkerungsstandes vom 4. Juli 1957 (BGBl. I S. 694), in der Fassung der Bekanntmachung vom 14. März 1980 (BGBl. I S. 308), geändert durch § 26 des Melderechtsrahmengesetzes (MRRG) vom 16. August 1980 (BGBl. I S. 1429) sowie durch Artikel 11 der Verordnung zur Änderung statistischer Rechtsvorschriften (StatÄndV) vom 20. November 1996 (BGBl. I S. 1804) in Verbindung mit dem Gesetz über die Statistik für Bundeszwecke in der Fassung vom 22. Januar 1987 (BGBl. I S. 462, 565), zuletzt geändert durch Art. 4 des Gesetzes vom 2. August 2000 (BGBl. I S. 1253) sowie der Neufassung des Melderechtsrahmengesetzes (MRRG) vom 24. Juni 1994 (BGBl. I S. 1430).

Periodizität

Die diesem Bericht zu Grunde liegende Wanderungsstatistik wird monatlich durchgeführt.

Berichtskreis

Die Statistik wird aus den Angaben erstellt, die ein Zu- bzw. Fortziehender bei der An- oder Abmeldung bzw. Statusänderung einer Wohnung bei der zuständigen Meldebehörde macht.

Systematiken

- Staatsangehörigkeits- und Gebietsschlüssel – alphabetisches und systematisches Verzeichnis; Herausgeber: Statistisches Bundesamt, Wiesbaden; Verlag: Metzler-Poeschel, Stuttgart
- Amtliche Schlüsselnummern und Bevölkerungsdaten der Gemeinden und Verwaltungsbezirke in der Bundesrepublik Deutschland, in der jeweils aktuellen Fassung; Herausgeber: Statistisches Bundesamt, Wiesbaden; Verlag: Metzler-Poeschel, Stuttgart

Methodische Hinweise

Die Wanderungsstatistik wird bundesweit durchgeführt. Die Wanderungen aus allen Bundesländern werden erfasst, indem zwischen den Statistischen Landesämtern die Wanderungsdaten ausgetauscht werden. Dabei handelt es sich um Meldungen über Zuzüge in ein Bundesland, die vom dortigen Statistischen Landesamt an das Landesamt weitergeleitet werden, aus dessen Zuständigkeitsbereich der Zuzug erfolgt. Dort werden sie als Fortzug verbucht. So ist gewährleistet, dass die Wanderungen innerhalb des Bundesgebietes vollständig erfasst werden.

Das im Rahmen der Wanderungsstatistik enthaltene Merkmal "Erwerbstätigkeit" ist nur eingeschränkt aussagefähig, da es nicht in allen Bundesländern erfasst wird.

Die Staatsangehörigkeit und das Herkunftsland werden auf der Grundlage des vorgelegten Personaldokuments festgestellt. Das hat zur Folge, dass z. Zt. noch Fälle für die ehemalige Sowjetunion bzw. ehemalige Tschechoslowakei auftreten. Diese werden in der Tabelle 2 unter "übriges Europa" gezählt.

Hinweise auf andere Veröffentlichungen

Ergebnisse der Wanderungsstatistik für das gesamte Bundesgebiet enthält die vom Statistischen Bundesamt herausgegebene Fachserie 1, Bevölkerung und Erwerbstätigkeit, Reihe 2, "Gebiet und Bevölkerung".

Definitionen

Zu- und Fortzüge

Wechsel der einzigen Wohnung oder des Hauptwohnungstatus im Falle mehrerer Wohnungen.

Hauptwohnung

Entsprechend § 17 Absatz 1 und 2 des Gesetzes über das Meldewesen in Berlin (Meldegesetz) vom 26. Februar 1985 (GVBl. S. 507):

(1) Hat ein Einwohner mehrere Wohnungen im Geltungsbereich des Melderechtsrahmengesetzes, so ist eine dieser Wohnungen seine Hauptwohnung, jede weitere Wohnung seine Nebenwohnung.

(2) Hauptwohnung ist die vorwiegend benutzte Wohnung des Einwohners. Hauptwohnung eines verheirateten Einwohners, der nicht dauernd von seiner Familie getrennt lebt, ist die vorwiegend benutzte Wohnung der Familie. In Zweifelsfällen ist die vorwiegend benutzte Wohnung dort, wo der Schwerpunkt der Lebensbeziehungen des Einwohners liegt.

Erwerbstätige

Alle Personen, die im An- bzw. Abmeldeschein angegeben haben, erwerbstätig zu sein.

Ausländer

Personen mit ausschließlich ausländischer oder ungeklärter Staatsangehörigkeit sowie Staatenlose. An- und Abmeldungen dieses Personenkreises bei Besuchsaufenthalten werden als Wanderungsfälle gezählt.

EU-Staatsangehörigkeit

Hierzu zählen Personen aus den Staaten Belgien, Dänemark, Finnland, Frankreich, Griechenland, Großbritannien einschließlich Nordirland, Irland, Italien, Luxemburg, Niederlande, Österreich, Portugal, Schweden und Spanien.

Zuzugs- bzw. Fortzugsüberschuss

Differenz zwischen der Zahl von Zuzügen und Fortzügen. Dieser Saldo bewirkt eine entsprechende Veränderung des Bevölkerungsbestandes (bei einem Zuzugsüberschuss erhöht sich die Bevölkerungszahl, bei einem Fortzugsüberschuss vermindert sie sich).

Berlin-West

Bezirke:

Tiergarten
Wedding
Kreuzberg
Charlottenburg

Noch: Berlin-West

Spandau
Wilmerdorf
Zehlendorf
Schöneberg
Steglitz
Tempelhof
Neukölln
Reinickendorf

Berlin-Ost

Bezirke:

Mitte
Prenzlauer Berg
Friedrichshain
Treptow
Köpenick
Lichtenberg
Weißensee
Pankow
Marzahn
Hohenschönhausen
Hellersdorf

Alte Bundesländer

Schleswig-Holstein
Hamburg
Niedersachsen
Bremen
Nordrhein-Westfalen
Hessen
Rheinland-Pfalz
Baden-Württemberg
Bayern
Saarland

Neue Bundesländer

Brandenburg
Mecklenburg-Vorpommern
Sachsen
Sachsen-Anhalt
Thüringen

Engerer Verflechtungsraum

Teil des gemeinsamen Planungsraumes der Länder Berlin und Brandenburg. Er wird gebildet aus Berlin und dem zusammenhängenden Teilraum des Landes Brandenburg, der strukturell am engsten mit dem Land Berlin verbunden ist. Der am 11.11.1994 beschlossene Entwurf eines Landesplanungsvertrages zwischen den Ländern Berlin und Brandenburg legt in Artikel 7 Abs. 3 die zugehörigen Gebietskörperschaften fest.

Erhebungsmerkmale

Wanderungsart

Zuzug

Fortzug

Herkunfts-/Zielgebiet

Ausland

Staat

Übriges Bundesgebiet

Bundesland

Regierungsbezirk

Kreis

Gemeinde

Innerstädtisch

Bezirk

Geschlecht

männlich

weiblich

Geburtsdatum

Tag

Monat

Jahr

Staatsangehörigkeit

ca. 180 Staaten

Familienstand

ledig

verheiratet

verwitwet

geschieden

Religion

evangelisch

römisch-katholisch

sonstige Religionen/

Konfessionslos/ohne Angabe

Erwerbstätigkeit *

erwerbstätig

nicht erwerbstätig

** eingeschränkt aussagefähig*

(Erläuterungen/

s. methodische Hinweise)

Ergebnisse kurz gefasst

Wie das Statistische Landesamt mitteilt, sind im Jahr 2000 rund 123 100 Personen nach Berlin zugezogen. Im Gegenzug haben 124 000 Personen die Stadt verlassen. Per Saldo ergab sich daher ein Abwanderungsverlust von 900 Einwohnern. Allerdings hatte Berlin in den Jahren zuvor auf diese Art deutlich mehr Einwohner verloren. Im Jahr 1999 waren etwas mehr als 7 000, 1993 und 1997 sogar 21 000 bzw. 27 000.

Hauptursache war auch im Jahr 2000 die Abwanderung in das Umland (Brandenburger Teil des engeren Verflechtungsraumes). Der dadurch entstandene Bevölkerungsverlust betrug knapp 18 900 Personen. Aber diese Einbuße war auch eindeutig geringer als die der Vorjahre. Im Jahr 1999 hatte Berlin an den "Speckgürtel" 25 000 und 1998 sogar noch fast 30 000 Einwohner abgetreten.

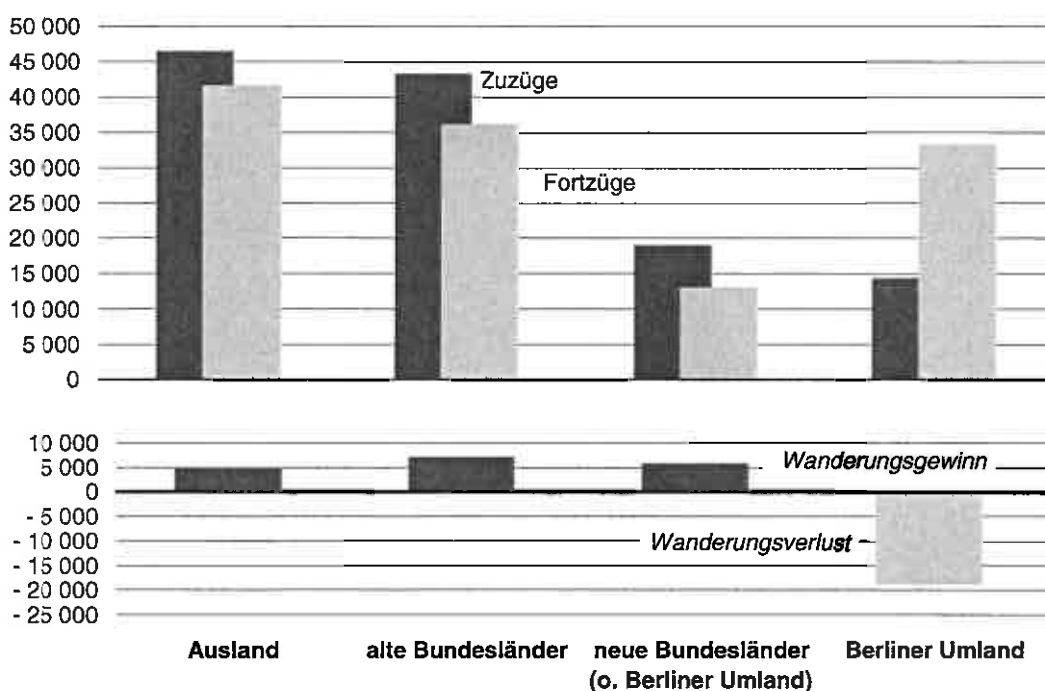
Dass die Wanderungsbilanz für Berlin insgesamt besser aussah, dazu trug zum Ersten ein Einwohnerzuwachs aus den alten Bundesländern bei. Dieser schlug mit einem Plus von 7 200 Personen zu Buche und war damit höher als 1999 (6 700 Personen) und 1998 (4 500 Personen). Gewinne gab es vor allem beim Bevölkerungsaustausch mit Nordrhein – Westfalen (3 800 Personen) und Niedersachsen (2 700 Personen). Eine nennenswerte Einbuße wurde dagegen nur gegenüber Bayern registriert (knapp 1 100 Personen).

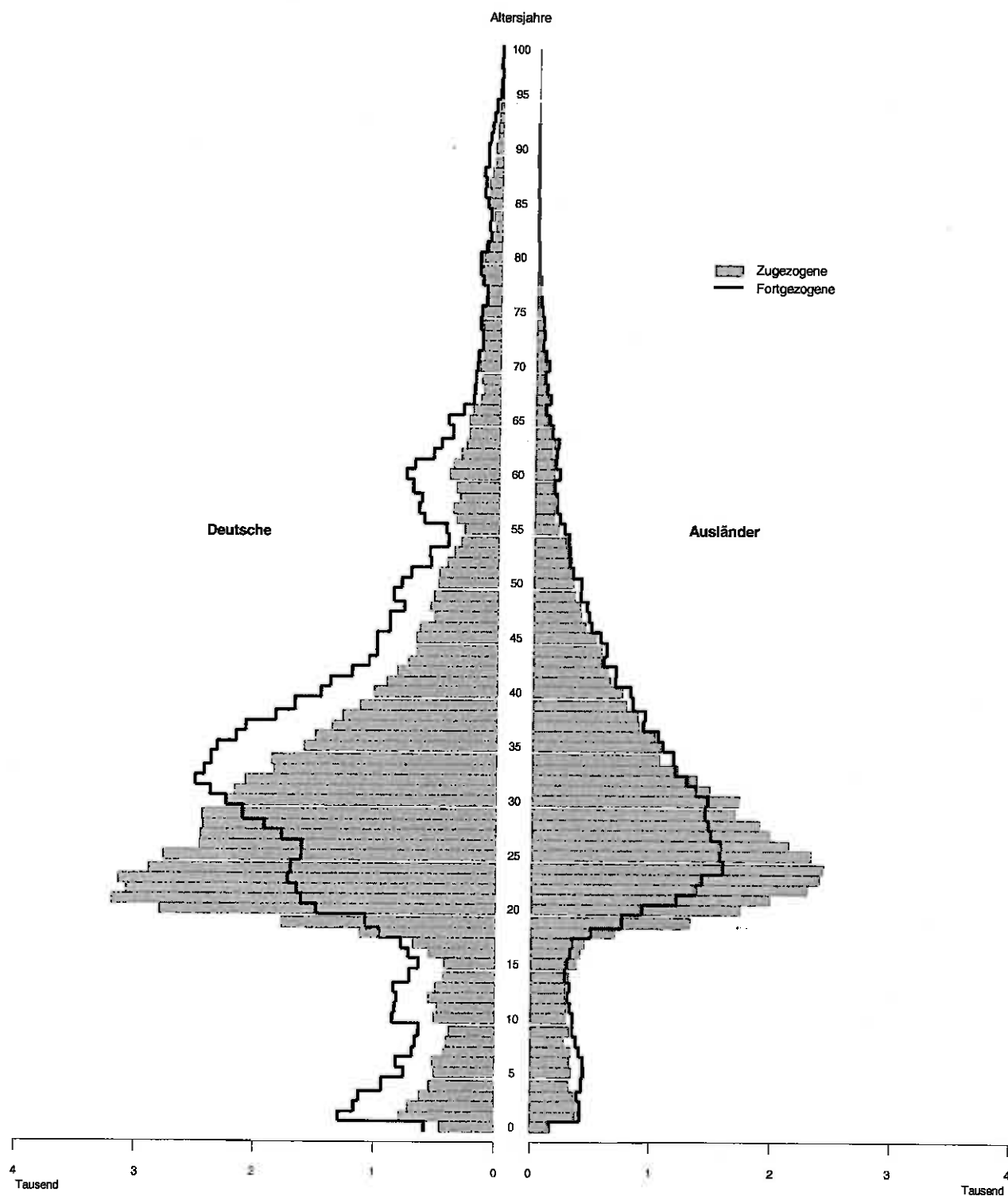
Gewinne gab es zweitens, wie übrigens durchweg seit 1991, beim Wanderaustausch mit den neuen Bundesländern (ohne das Berliner Umland). Von dort gewann Berlin im Jahr 2000 knapp 5 900 Einwohner hinzu.

In den beiden Vorjahren waren es 5 400 und 4 400 Personen gewesen. Der höchste Bevölkerungsgewinn im Jahr 2000 wurde hierbei gegenüber dem außerhalb des engeren Verflechtungsraumes liegenden Teils Brandenburgs mit gut 1 700 Personen erzielt, vor Sachsen – Anhalt (1 300 Personen) und Sachsen (1 200 Personen).

Schließlich brachten auch die Auslandswanderungen ein positives Ergebnis, und zwar ein Plus von fast 5 000 Personen. 1999 war ein Gewinn von 6 200 Personen, 1998 dagegen ein Verlust von 400 Personen verzeichnet worden. Die höchsten Gewinne wurden im Jahr 2000 bei den Wanderungsbewegungen zwischen Berlin und Polen (1 400 Personen) und der Türkei (1 100 Personen) erzielt.

Wanderungen über die Grenze von Berlin im Jahr 2000 nach Herkunfts- und Zielgebieten



1 Altersstruktur der über die Grenze von Berlin Zu- und Fortgezogenen 2000

**1 Zuzüge über die Landesgrenze von Berlin
sowie innerstädtische Wanderungen seit 1991 nach Herkunftsgebieten und Staatsangehörigkeit**

Jahr	Insgesamt	Ausland	Übriges Bundesgebiet			Inner- städtische Wanderungen
			alte Bundesländer	neue Bundesländer		
				insgesamt	darunter engerer Verflechtungs- raum	
1	2	3	4	5	6	

absolut

insgesamt

1991	108 214	53 744	33 895	20 575	5 469	269 565
1992	121 848	68 805	34 054	18 989	5 717	280 723
1993	122 283	71 109	32 539	18 635	6 447	304 910
1994	117 598	63 326	34 665	19 607	6 898	327 335
1995	123 336	66 244	34 735	22 357	7 847	370 099
1996	117 365	60 015	33 209	24 141	9 234	400 820
1997	112 609	51 185	34 127	27 297	10 522	447 560
1998	118 308	47 842	39 979	30 487	11 582	453 376
1999	122 449	48 804	41 968	31 677	13 017	427 597
2000	123 154	46 545	43 301	33 308	14 371	409 665

Ausländer

1991	56 474	50 946	3 506	2 022	258	47 555
1992	72 784	65 934	4 618	2 232	488	57 806
1993	75 345	68 287	4 700	2 358	822	72 069
1994	68 938	60 258	5 948	2 732	729	76 936
1995	72 793	62 907	6 100	3 786	1 104	84 942
1996	66 107	56 119	5 728	4 260	1 105	84 990
1997	57 181	46 656	5 968	4 557	1 167	89 695
1998	51 840	42 761	5 273	3 806	998	86 779
1999	52 018	42 648	5 629	3 741	1 055	81 886
2000	50 007	40 240	6 138	3 629	1 051	78 854

Veränderung gegenüber dem entsprechenden Vorjahreszeitraum
in %

insgesamt

1992	12,6	28,0	0,5	7,7	4,5	4,1
1993	0,4	3,3	4,4	- 1,9	12,8	8,6
1994	- 3,8	- 10,9	6,5	5,2	7,0	7,4
1995	4,9	4,6	0,2	14,0	13,8	13,1
1996	- 4,8	- 9,4	- 4,4	8,0	17,7	8,3
1997	4,1	14,7	2,8	13,1	13,9	11,7
1998	5,1	6,5	17,1	11,7	10,1	1,3
1999	3,5	2,0	5,0	3,9	12,4	5,7
2000	0,6	- 4,6	3,2	5,1	10,4	- 4,2

Ausländer

1992	28,9	29,4	31,7	10,4	89,1	21,6
1993	3,5	3,6	1,8	5,6	68,4	24,7
1994	8,5	11,8	26,6	15,9	- 11,3	6,8
1995	5,6	4,4	2,6	38,6	51,4	10,4
1996	9,2	10,8	6,1	12,5	0,1	0,1
1997	13,5	16,9	4,2	7,0	5,6	5,5
1998	9,3	8,3	11,6	16,5	14,5	3,3
1999	0,3	0,3	6,8	1,7	5,7	5,6
2000	3,9	5,6	9,0	3,0	0,4	3,7

Noch: 1 Fortzüge über die Landesgrenze von Berlin
sowie innerstädtische Wanderungen seit 1991 nach Zielgebieten und Staatsangehörigkeit

Jahr	Insgesamt	Ausland	Übriges Bundesgebiet			Inner- städtische Wanderungen
			alte Bundesländer	neue Bundesländer		
				insgesamt	darunter engerer Verflechtungs- raum	
1	2	3	4	5	6	

absolut

insgesamt

1991	82 786	29 297	39 861	13 628	5 311	269 565
1992	89 794	34 528	39 353	15 913	6 504	280 723
1993	100 090	41 947	36 827	21 316	10 385	304 910
1994	108 746	46 078	34 023	28 645	16 650	327 335
1995	113 330	44 020	34 181	35 129	22 369	370 099
1996	121 826	45 750	34 539	41 537	27 993	400 820
1997	139 535	52 147	34 445	52 943	38 507	447 560
1998	139 633	48 246	35 442	55 945	41 456	453 376
1999	129 464	42 594	35 298	51 572	38 263	427 597
2000	124 012	41 583	36 117	46 312	33 228	409 665

Ausländer

1991	30 527	26 601	3 244	682	152	47 555
1992	36 919	31 944	3 972	1 003	273	57 806
1993	44 666	39 221	3 816	1 629	418	72 069
1994	47 698	42 715	3 426	1 557	604	76 936
1995	46 591	40 347	4 309	1 935	790	84 942
1996	48 998	41 790	4 724	2 484	1 060	84 990
1997	54 639	47 636	4 714	2 289	981	89 695
1998	50 191	43 345	4 601	2 245	1 030	86 779
1999	44 470	37 476	4 972	2 022	972	81 886
2000	43 693	36 172	5 534	1 987	887	78 854

Veränderung gegenüber dem entsprechenden Vorjahreszeitraum
in %

insgesamt

1992	8,5	17,9	+ 1,3	16,8	22,5	4,1
1993	11,5	21,5	+ 6,4	34,0	59,7	8,6
1994	8,6	9,8	+ 7,6	34,4	60,3	7,4
1995	4,2	- 4,5	0,5	22,6	34,3	13,1
1996	7,5	3,9	1,0	18,2	25,1	8,3
1997	14,5	14,0	+ 0,3	27,5	37,6	11,7
1998	0,1	- 7,5	2,9	5,7	7,7	1,3
1999	- 7,3	- 11,7	- 0,4	- 7,8	- 7,7	- 5,7
2000	- 4,2	- 2,4	2,3	- 10,2	- 13,2	- 4,2

Ausländer

1992	20,9	20,1	22,4	47,1	79,6	21,6
1993	21,0	22,8	- 3,9	62,4	53,1	24,7
1994	6,8	8,9	- 10,2	- 4,4	44,5	6,8
1995	- 2,3	- 5,5	25,8	24,3	30,8	10,4
1996	5,2	3,6	9,6	28,4	34,2	0,1
1997	11,5	14,0	- 0,2	- 7,9	- 7,5	5,5
1998	- 8,1	- 9,0	- 2,4	- 1,9	5,0	- 3,3
1999	- 11,4	- 13,5	8,1	- 9,9	- 5,6	- 5,6
2000	- 1,7	- 3,5	11,3	- 1,7	- 8,7	- 3,7

Noch: 1 Zuzugs- bzw. Fortzugsüberschuss über die Landesgrenze von Berlin
sowie innerstädtische Wanderungen seit 1991 nach Herkunfts- bzw. Zielgebieten und Staatsangehörigkeit

Jahr	Insgesamt	Ausland	Übriges Bundesgebiet			Inner- städtische Wanderungen
			alte Bundesländer	neue Bundesländer		
				insgesamt	darunter engerer Verflechtungs- raum	
	1	2	3	4	5	6
insgesamt						
1991	25 428	24 447	5 966	6 947	158	X
1992	32 054	34 277	5 299	3 076	787	X
1993	22 193	29 162	4 288	- 2 681	3 938	X
1994	8 852	17 248	642	- 9 038	9 752	X
1995	10 006	22 224	554	- 12 772	- 14 522	X
1996	- 4 461	14 265	1 330	- 17 396	- 18 759	X
1997	- 26 926	962	318	- 25 646	- 27 985	X
1998	- 21 325	404	4 537	- 25 458	- 29 874	X
1999	- 7 015	6 210	6 670	- 19 895	- 25 246	X
2000	- 858	4 962	7 184	- 13 004	- 18 857	X
Ausländer						
1991	25 947	24 345	262	1 340	106	X
1992	35 865	33 990	646	1 229	215	X
1993	30 679	29 066	884	729	404	X
1994	21 240	17 543	2 522	1 175	125	X
1995	26 202	22 560	1 791	1 851	314	X
1996	17 109	14 329	1 004	1 776	45	X
1997	2 542	980	1 254	2 268	186	X
1998	1 649	584	672	1 561	32	X
1999	7 548	5 172	657	1 719	83	X
2000	6 314	4 068	604	1 642	164	X

2 Wanderungen über die Grenze von Berlin 2000

Herkunfts- bzw. Zielgebiet	Berlin								
	Zuzüge			Fortzüge			Zuzugs- bzw. Fortzugsüberschuss (-)		
	insgesamt	männlich	weiblich	insgesamt	männlich	weiblich	insgesamt	männlich	weiblich
	1	2	3	4	5	6	7	8	9
									ins
Schleswig-Holstein	2 459	1 342	1 117	2 557	1 312	1 245	98	30	- 128
Hamburg	2 628	1 430	1 198	2 057	1 078	979	571	352	219
Niedersachsen	8 095	4 136	3 959	5 397	2 712	2 685	2 698	1 424	1 274
Bremen	793	405	388	515	257	258	278	148	130
Nordrhein-Westfalen	11 339	5 980	5 359	7 509	3 909	3 600	3 830	2 071	1 759
Hessen	4 047	2 100	1 947	3 606	1 910	1 696	441	190	251
Rheinland-Pfalz	1 696	894	802	1 486	785	701	210	109	101
Baden-Württemberg	5 819	3 198	2 621	5 652	2 965	2 687	167	233	- 66
Bayern	6 018	3 227	2 791	7 074	3 778	3 296	1 056	- 551	505
Saarland	407	215	192	264	135	129	143	80	63
Brandenburg	21 566	10 629	10 937	38 712	19 355	19 357	- 17 146	- 8 726	- 8 420
Mecklenburg-Vorpommern	3 593	1 748	1 845	2 595	1 313	1 282	998	435	563
Sachsen	3 760	1 852	1 908	2 518	1 328	1 190	1 242	524	718
Sachsen-Anhalt	2 822	1 389	1 433	1 500	792	708	1 322	597	725
Thüringen	1 567	765	802	987	505	482	580	260	320
Bundesgebiet	76 609	39 310	37 299	82 429	42 134	40 295	- 5 820	- 2 824	- 2 996
Ausland	46 545	26 748	19 797	41 583	25 682	15 901	4 962	1 066	3 896
Insgesamt	123 154	66 058	57 096	124 012	67 816	56 196	- 858	- 1 758	900
darunter									
Erwerbstätige	(38 087)	(23 391)	(14 696)	(43 502)	(26 126)	(17 376)	(- 5 415)	(- 2 735)	(- 2 680)
									Deut
Schleswig-Holstein	2 255	1 221	1 034	2 420	1 242	1 178	- 165	21	144
Hamburg	2 280	1 223	1 057	1 735	887	848	545	336	209
Niedersachsen	6 842	3 480	3 362	4 798	2 380	2 418	2 044	1 100	944
Bremen	674	332	342	449	221	228	225	111	114
Nordrhein-Westfalen	9 683	5 105	4 578	6 117	3 134	2 983	3 566	1 971	1 595
Hessen	3 508	1 803	1 705	3 019	1 571	1 448	489	232	257
Rheinland-Pfalz	1 464	773	691	1 249	651	598	215	122	93
Baden-Württemberg	5 029	2 752	2 277	4 717	2 444	2 273	312	308	4
Bayern	5 122	2 724	2 398	5 858	3 087	2 771	- 736	363	373
Saarland	306	160	146	221	111	110	85	49	36
Brandenburg	19 612	9 430	10 182	37 517	18 659	18 858	17 905	- 9 229	- 8 676
Mecklenburg-Vorpommern	3 256	1 538	1 718	2 346	1 161	1 185	910	377	533
Sachsen	3 138	1 450	1 688	2 234	1 154	1 080	904	296	608
Sachsen-Anhalt	2 304	1 087	1 217	1 324	679	645	980	408	572
Thüringen	1 369	664	705	904	457	447	465	207	258
Bundesgebiet	66 842	33 742	33 100	74 908	37 838	37 070	8 066	- 4 096	- 3 970
Ausland	6 305	3 965	2 340	5 411	3 176	2 235	894	789	105
Insgesamt	73 147	37 707	35 440	80 319	41 014	39 305	7 172	- 3 307	- 3 865
darunter									
Erwerbstätige	(29 707)	(17 042)	(12 665)	(35 523)	(19 702)	(15 821)	(- 5 816)	(- 2 660)	(- 3 156)
									Aus
Schleswig-Holstein	204	121	83	137	70	67	67	51	16
Hamburg	348	207	141	322	191	131	26	16	10
Niedersachsen	1 253	656	597	599	332	267	654	324	330
Bremen	119	73	46	66	36	30	53	37	16
Nordrhein-Westfalen	1 656	875	781	1 392	775	617	264	100	164
Hessen	539	297	242	587	339	248	- 48	42	6
Rheinland-Pfalz	232	121	111	237	134	103	5	13	8
Baden-Württemberg	790	446	344	935	521	414	- 145	75	- 70
Bayern	896	503	393	1 216	691	525	- 320	188	- 132
Saarland	101	55	46	43	24	19	58	31	27
Brandenburg	1 954	1 199	755	1 195	696	499	759	503	256
Mecklenburg-Vorpommern	337	210	127	249	152	97	88	58	30
Sachsen	622	402	220	284	174	110	338	228	110
Sachsen-Anhalt	518	302	216	176	113	63	342	189	153
Thüringen	198	101	97	83	48	35	115	53	62
Bundesgebiet	9 767	5 568	4 199	7 521	4 296	3 225	2 246	1 272	974
Ausland	40 240	22 783	17 457	36 172	22 506	13 666	4 068	277	3 791
Insgesamt	50 007	28 351	21 656	43 693	26 802	16 891	6 314	1 549	4 765
darunter									
Erwerbstätige	(8 380)	(6 349)	(2 031)	(7 979)	(6 424)	(1 555)	(401)	(- 75)	(476)

nach Herkunfts- und Zielgebieten sowie Geschlecht und Staatsangehörigkeit

Berlin-West						Berlin-Ost						Herkunfts- bzw. Zielgebiet
Zuzüge		Fortzüge		Zuzugs- bzw. Fortzugs- überschuss (-)		Zuzüge		Fortzüge		Zuzugs- bzw. Fortzugs- überschuss (-)		
insges.	männl.	insges.	männl.	insges.	männl.	insges.	männl.	insges.	männl.	insges.	männl.	
10	11	12	13	14	15	16	17	18	19	20	21	
gesamt												
1 657	887	1 826	905	- 169	18	802	455	731	407	71	48	Schleswig-Holstein
1 599	828	1 408	718	191	110	1 029	602	649	360	380	242	Hamburg
5 877	2 929	3 880	1 885	1 997	1 044	2 218	1 207	1 517	827	701	380	Niedersachsen
521	255	351	185	170	70	272	150	164	72	108	78	Bremen
7 547	3 944	5 421	2 780	2 126	1 164	3 792	2 036	2 088	1 129	1 704	907	Nordrhein-Westfalen
2 624	1 366	2 621	1 383	3	- 17	1 423	734	985	527	438	207	Hessen
1 122	579	1 028	552	94	27	574	315	458	233	116	82	Rheinland-Pfalz
3 585	1 954	3 817	1 969	- 232	- 15	2 234	1 244	1 835	996	399	248	Baden-Württemberg
3 853	2 063	4 771	2 492	- 918	- 429	2 165	1 164	2 303	1 286	138	122	Bayern
270	141	172	87	98	54	137	74	92	48	45	26	Saarland
10 477	5 123	18 720	9 335	- 8 243	- 4 212	11 089	5 506	19 992	10 020	- 8 903	- 4 514	Brandenburg
1 290	647	902	444	388	203	2 303	1 101	1 693	869	610	232	Mecklenburg-Vorpommern
1 636	823	1 023	550	613	273	2 124	1 029	1 495	778	629	251	Sachsen
1 257	650	647	359	610	291	1 565	739	853	433	712	306	Sachsen-Anhalt
642	318	356	187	286	131	925	447	631	318	294	129	Thüringen
43 957	22 507	46 943	23 831	- 2 986	- 1 324	32 652	16 803	35 486	18 303	- 2 834	- 1 500	Bundesgebiet
32 716	18 125	28 000	16 569	4 716	1 556	13 829	8 623	13 583	9 113	246	- 490	Ausland
76 673	40 632	74 943	40 400	1 730	232	46 481	25 426	49 069	27 416	- 2 588	- 1 990	Insgesamt
(20 720)	(12 522)	(23 419)	(13 982)	(- 2 699)	(- 1 460)	(17 367)	(10 869)	(20 083)	(12 144)	(- 2 716)	(- 1 275)	darunter Erwerbstätige
sche												
1 514	811	1 716	850	- 202	- 39	741	410	704	392	37	18	Schleswig-Holstein
1 375	717	1 181	598	194	119	905	506	554	289	351	217	Hamburg
4 852	2 400	3 453	1 656	1 399	744	1 990	1 080	1 345	724	645	356	Niedersachsen
422	197	300	158	122	39	252	135	149	63	103	72	Bremen
6 295	3 287	4 350	2 220	1 945	1 067	3 388	1 818	1 767	914	1 621	904	Nordrhein-Westfalen
2 221	1 146	2 158	1 133	63	13	1 287	657	861	438	426	219	Hessen
932	478	846	444	86	34	532	295	403	207	129	88	Rheinland-Pfalz
3 024	1 642	3 099	1 579	- 75	63	2 005	1 110	1 618	865	387	245	Baden-Württemberg
3 173	1 679	3 793	1 953	620	274	1 949	1 045	2 065	1 134	116	89	Bayern
189	96	138	70	51	26	117	64	83	41	34	23	Saarland
9 185	4 308	17 817	8 796	- 8 632	- 4 488	10 427	5 122	19 700	9 863	- 9 273	- 4 741	Brandenburg
1 125	535	772	359	353	176	2 131	1 003	1 574	802	557	201	Mecklenburg-Vorpommern
1 276	594	856	456	420	138	1 862	856	1 378	698	484	158	Sachsen
933	444	548	292	385	152	1 371	643	776	387	595	256	Sachsen-Anhalt
515	255	310	159	205	96	854	409	594	298	260	111	Thüringen
37 031	18 589	41 337	20 723	- 4 306	- 2 134	29 811	15 153	33 571	17 115	- 3 760	- 1 962	Bundesgebiet
3 941	2 314	3 720	2 042	221	272	2 364	1 651	1 691	1 134	673	517	Ausland
40 972	20 903	45 057	22 765	- 4 085	- 1 862	32 175	16 804	35 262	18 249	- 3 087	- 1 445	Insgesamt
(15 799)	(8 972)	(18 724)	(10 450)	(- 2 925)	(- 1 478)	(13 908)	(8 070)	(16 799)	(9 252)	(- 2 891)	(- 1 182)	darunter Erwerbstätige
länder												
143	76	110	55	33	21	61	45	27	15	34	30	Schleswig-Holstein
224	111	227	120	3	9	124	96	95	71	29	25	Hamburg
1 025	529	427	229	598	300	228	127	172	103	56	24	Niedersachsen
99	58	51	27	48	31	20	15	15	9	5	6	Bremen
1 252	657	1 071	560	181	97	404	218	321	215	83	3	Nordrhein-Westfalen
403	220	463	250	60	- 30	136	77	124	89	12	- 12	Hessen
190	101	182	108	8	- 7	42	20	55	26	- 13	- 6	Rheinland-Pfalz
561	312	718	390	157	78	229	134	217	131	12	3	Baden-Württemberg
680	384	978	539	298	155	216	119	238	152	- 22	33	Bayern
81	45	34	17	47	28	20	10	9	7	11	3	Saarland
1 292	815	903	539	389	276	662	384	292	157	370	227	Brandenburg
165	112	130	85	35	27	172	98	119	67	53	31	Mecklenburg-Vorpommern
360	229	167	94	193	135	262	173	117	80	145	93	Sachsen
324	206	99	67	225	139	194	96	77	46	117	50	Sachsen-Anhalt
127	63	46	28	81	35	71	38	37	20	34	18	Thüringen
6 926	3 918	5 606	3 108	1 320	810	2 841	1 650	1 915	1 188	926	462	Bundesgebiet
28 775	15 811	24 280	14 527	4 495	1 284	11 465	6 972	11 892	7 979	- 427	- 1 007	Ausland
35 701	19 729	29 886	17 635	5 815	2 094	14 306	8 622	13 807	9 167	499	545	Insgesamt
(4 921)	(3 550)	(4 695)	(3 532)	(226)	(18)	(3 459)	(2 799)	(3 284)	(2 892)	(175)	(- 93)	darunter Erwerbstätige

3 Wanderungen über die Grenze von Berlin 2000 nach Herkunfts- und Zielgebieten im Ausland sowie Geschlecht

Herkunfts- bzw. Zielgebiet	Zuzüge				Fortzüge				Zuzugs- bzw. Fortzugs- überschuss (-)	
	insgesamt		darunter		insgesamt		darunter			
			Staatsan- gehörige des jeweiligen Herkunfts- gebietes	Deutsche			Staatsan- gehörige des jeweiligen Ziel- gebietes	Deutsche		
	insgesamt	männlich	insgesamt	männlich	insgesamt	männlich	insgesamt	männlich		
	1	2	3	4	5	6	7	8	9	10
Baltische Staaten	363	114	325	20	169	59	149	12	194	55
Beneluxstaaten	787	505	471	213	604	359	325	201	183	146
Bosnien und Herzegowina	885	541	816	4	2 158	1 234	2 018	10	- 1 273	- 693
Bulgarien	611	281	577	16	376	213	363	7	235	68
Dänemark	346	190	283	29	278	169	223	44	68	21
Finnland	180	71	154	12	157	78	146	8	23	- 7
Frankreich 1)	1 793	1 064	1 450	223	1 543	911	1 132	307	250	153
Griechenland	809	552	732	54	773	499	702	59	36	53
Großbritannien	1 203	705	750	282	1 228	715	732	387	- 25	10
Irland	220	122	151	44	294	165	210	74	- 74	43
Italien 2)	1 623	1 020	1 391	120	1 598	1 089	1 389	156	25	- 69
Jugoslawien 3)	2 855	1 902	2 801	18	5 163	3 333	5 101	10	- 2 308	- 1 431
Kroatien	554	358	519	12	642	427	586	11	- 88	- 69
Norwegen	133	74	104	21	147	77	84	45	- 14	- 3
Österreich	1 013	599	698	179	832	474	504	262	181	125
Polen	4 965	2 963	3 486	1 428	3 601	2 523	2 697	884	1 364	440
Portugal	557	431	485	50	1 056	917	984	55	- 499	- 486
Rumänien	406	233	372	23	316	211	300	11	90	22
Russische Föderation	2 137	958	1 837	227	1 188	552	1 087	52	949	406
Schweden	408	192	346	38	375	212	265	91	33	20
Schweiz 4)	670	337	389	198	741	388	246	436	71	- 51
Slowakische Republik	262	188	242	4	256	226	253	1	6	- 38
Slowenien	58	34	41	3	48	30	40	1	10	4
Spanien 5)	1 059	562	686	316	889	452	442	401	170	110
Tschechische Republik	274	125	224	21	206	100	175	17	68	25
Türkei	4 883	2 841	4 720	132	3 798	2 404	3 658	121	1 085	437
Ukraine	1 042	442	981	32	610	275	590	10	432	167
Ungarn	451	323	412	28	430	347	390	35	21	24
Weißrussland	251	108	230	10	138	63	134	1	113	45
Übriges Europa	622	380	565	28	459	323	399	26	163	57
Europa	31 420	18 215	26 238	3 785	30 073	18 825	25 324	3 735	1 347	- 610
darunter EU-Staaten	9 992	6 009	7 596	1 555	9 623	6 038	7 054	2 041	369	- 29
Ägypten	247	153	210	31	150	98	123	26	97	55
Algerien	116	85	103	10	113	78	100	10	3	7
Ghana	175	98	164	9	114	76	105	8	61	22
Marokko	188	127	168	16	110	88	101	4	78	39
Südafrika	143	78	56	75	67	35	31	30	76	43
Tunesien	169	123	149	18	110	86	103	6	59	37
Übriges Afrika	1 049	680	865	135	808	539	651	127	241	141
Afrika	2 087	1 344	1 715	294	1 472	1 000	1 214	211	615	344
Brasilien	279	123	206	61	202	106	152	42	77	17
Kanada	233	123	151	62	244	133	99	75	- 11	10
Vereinigte Staaten	2 138	1 155	1 367	584	3 184	1 716	1 031	667	- 1 046	- 561
Übriges Amerika	1 053	494	730	281	540	287	380	138	513	207
Amerika	3 703	1 895	2 454	988	4 170	2 242	1 662	922	467	- 347
Afghanistan	70	43	67	2	22	19	22	-	48	24
Armenien	58	38	55	1	33	21	30	1	25	17
Georgien	164	86	160	2	84	54	82	1	80	32
Indien	301	208	249	48	231	167	200	27	70	41
Indonesien	178	92	160	14	159	105	135	18	19	13
Irak	95	45	93	1	60	40	58	1	35	5
Iran, Islamische Republik	488	247	467	14	312	158	300	9	176	89
Israel	284	171	177	64	210	118	136	48	74	53
Japan	390	201	335	34	247	132	206	37	143	69
Jordanien	126	79	104	16	81	54	71	8	45	25
Kasachstan	393	175	259	130	90	37	81	7	303	138
Kirgisistan	59	27	56	2	28	8	22	5	31	19
Libanon	812	561	534	24	429	319	378	36	383	242
Pakistan	160	107	127	23	83	62	68	13	77	45
Sri Lanka	113	68	102	10	109	82	100	6	4	14
Syrien	328	197	271	19	134	77	112	17	194	120
Thailand	752	218	679	58	465	162	410	49	287	56
Usbekistan	41	23	33	6	32	18	23	2	9	5
Vietnam	584	325	570	11	491	334	480	7	93	9
Übriges Asien	2 630	1 396	2 367	164	1 312	772	1 134	131	1 318	624
Asien	8 026	4 307	6 865	643	4 612	2 739	4 048	423	3 414	1 568
Australien u. Ozeanien	243	141	113	83	327	180	80	109	- 84	- 39
Unbekanntes Ausland ⁶⁾	1 066	846	3	512	929	696	2	11	137	150
Insgesamt	46 545	26 748	37 388	6 305	41 583	25 682	32 330	5 411	4 962	1 066
Berlin-West	32 716	18 125	26 605	3 941	28 000	16 569	21 742	3 720	4 716	1 556
Berlin-Ost	13 829	8 623	10 783	2 364	13 583	9 113	10 588	1 691	246	490

1) einschl. Monaco - 2) einschl. San Marino und Vatikanstaat - 3) Serbien und Montenegro bzw. ohne nähere Angaben - 4) einschl. Liechtenstein
5) einschl. Andorra - 6) einschl. ungeklärte Fälle und solcher ohne Angabe von Herkunfts- bzw. Zielgebiet

4 Wanderungen über die Grenze von Berlin 2000 nach Monaten und ausgewählten Staatsangehörigkeiten

Staatsangehörigkeit der Wandernden	Januar	Februar	März	April	Mai	Juni	Juli	August	September	Oktober	November	Dezember	Jahr
	1	2	3	4	5	6	7	8	9	10	11	12	13
Zuzüge													
Europäisch	8 417	7 458	8 391	7 626	7 741	7 736	9 597	10 333	10 348	11 743	8 853	7 711	105 954
darunter													
bosnisch-herzegowinisch	66	82	68	71	75	93	77	71	105	88	75	79	950
britisch	96	65	91	79	76	71	83	105	112	151	79	42	1 050
deutsch	5 852	5 050	5 701	5 196	5 291	5 284	6 885	7 495	6 965	7 681	6 240	5 507	73 147
französisch	163	104	106	106	94	92	125	145	281	318	123	83	1 740
griechisch	64	60	81	58	54	80	71	96	94	133	94	70	955
italienisch	130	133	141	130	124	143	145	120	149	298	128	84	1 725
jugoslawisch	268	292	322	248	309	260	309	321	271	272	214	185	3 271
polnisch	263	286	335	310	365	340	393	415	391	446	317	221	4 082
portugiesisch	60	36	115	41	69	59	42	51	57	28	41	22	621
russisch	196	177	192	169	149	209	235	256	286	309	248	212	2 638
türkisch	546	544	480	446	415	470	460	468	513	504	565	607	6 018
ukrainisch	123	86	119	82	96	93	126	117	153	173	112	118	1 398
Afrikanisch	229	190	211	201	180	172	237	215	245	257	205	206	2 548
Amerikanisch	271	251	226	226	218	236	245	384	462	326	189	173	3 207
Asiatisch	743	685	732	839	764	776	895	928	1 053	986	939	747	10 087
Australisch und ozeanisch	12	9	21	13	15	15	12	12	18	19	22	14	182
Ungeklärt, staatenlos und ohne Angabe	108	99	124	110	72	92	102	104	119	78	81	87	1 176
Insgesamt	9 780	8 692	9 705	9 015	8 990	9 027	11 088	11 976	12 245	13 409	10 289	8 938	123 154
Berlin-West	6 147	5 540	5 974	5 468	5 677	5 622	6 665	7 550	7 682	8 394	6 361	5 593	76 673
Berlin-Ost	3 633	3 152	3 731	3 547	3 313	3 405	4 423	4 426	4 563	5 015	3 928	3 345	46 481
Fortzüge													
Europäisch	8 717	8 370	8 573	8 127	8 501	8 417	10 500	11 561	10 190	9 960	9 729	10 099	112 744
darunter													
bosnisch-herzegowinisch	305	302	304	408	305	291	274	320	211	195	189	172	3 276
britisch	156	107	67	71	45	57	119	97	63	58	78	57	975
deutsch	5 674	5 578	5 889	5 679	6 026	5 938	7 279	8 349	7 500	7 255	7 151	8 001	80 319
französisch	161	136	102	92	87	76	159	164	101	102	124	65	1 369
griechisch	88	94	83	60	73	74	89	73	85	86	105	58	948
italienisch	169	167	182	96	115	108	157	139	118	123	138	127	1 639
jugoslawisch	481	362	414	447	545	496	665	758	553	589	468	313	6 091
polnisch	238	231	292	247	183	268	295	282	275	299	293	268	3 171
portugiesisch	163	75	77	74	90	95	118	78	156	74	55	50	1 105
russisch	138	137	111	90	74	91	127	137	107	140	104	76	1 332
türkisch	452	510	473	414	415	399	452	475	414	422	414	340	5 180
ukrainisch	60	68	52	43	54	52	61	50	50	74	72	59	695
Afrikanisch	119	129	150	138	148	108	125	155	165	210	182	147	1 776
Amerikanisch	146	169	147	115	181	162	307	301	162	158	133	181	2 162
Asiatisch	439	460	586	412	430	436	517	605	551	646	531	443	6 056
Australisch und ozeanisch	10	10	9	5	9	13	14	17	11	9	8	2	117
Ungeklärt, staatenlos und ohne Angabe	88	93	109	84	122	78	93	120	76	96	109	89	1 157
Insgesamt	9 519	9 231	9 574	8 881	9 391	9 214	11 556	12 759	11 155	11 079	10 692	10 961	124 012
Berlin-West	6 084	5 743	5 807	5 357	5 693	5 630	6 871	7 681	6 649	6 760	6 567	6 101	74 943
Berlin-Ost	3 435	3 488	3 767	3 524	3 698	3 584	4 685	5 078	4 506	4 319	4 125	4 860	49 069
Zuzugs- bzw. Fortzugsüberschuss (-)													
Europäisch	- 300	- 912	- 182	- 501	- 760	- 681	- 903	- 1 228	158	1 783	- 876	- 2 388	- 6 790
darunter													
bosnisch-herzegowinisch	- 239	- 220	- 236	- 337	- 230	- 198	- 197	- 249	106	107	- 114	- 93	- 2 326
britisch	- 60	- 42	24	8	31	14	- 36	8	49	93	- 1	- 15	75
deutsch	178	- 528	- 188	- 483	- 735	- 654	- 394	- 854	- 535	426	- 911	- 2 494	- 7 172
französisch	2	- 32	4	14	7	16	- 34	- 19	180	216	- 1	18	371
griechisch	- 24	- 34	- 2	- 2	- 19	6	- 18	23	29	47	- 11	12	7
italienisch	- 39	- 34	- 41	34	9	35	- 12	19	31	175	- 10	43	86
jugoslawisch	- 213	70	- 92	- 199	- 236	- 236	- 356	437	- 282	317	- 254	- 128	- 2 820
polnisch	25	55	43	63	182	72	98	133	116	147	24	- 47	911
portugiesisch	- 103	- 39	38	33	- 21	- 36	- 76	- 27	- 99	46	- 14	- 28	- 484
russisch	58	40	81	79	75	118	108	119	179	169	144	136	1 306
türkisch	94	34	7	32	-	71	8	7	99	82	151	267	838
ukrainisch	63	18	67	39	42	41	65	67	103	99	40	59	703
Afrikanisch	110	61	61	63	32	64	112	60	80	47	23	59	772
Amerikanisch	125	82	79	111	37	74	- 62	83	300	168	56	- 8	1 045
Asiatisch	304	225	146	427	334	340	378	323	502	340	408	304	4 031
Australisch und ozeanisch	2	- 1	12	8	6	2	- 2	- 5	7	10	14	12	65
Ungeklärt, staatenlos und ohne Angabe	20	6	15	26	- 50	14	9	16	43	18	- 28	2	19
Insgesamt	261	- 539	131	134	- 401	- 167	- 468	783	1 090	2 330	- 403	- 2 023	- 858
Berlin-West	63	- 203	167	111	- 16	- 8	- 206	- 131	1 033	1 634	- 206	508	1 730
Berlin-Ost	198	- 336	36	23	- 385	- 179	- 262	- 652	57	696	- 197	- 1 515	- 2 588

5 Wanderungen über die Grenze von Berlin 2000 nach Altersjahren und Staatsangehörigkeit

Alter in Jahren	Insgesamt			Deutsche			Ausländer		
	Zuzüge	Fortzüge	Zuzugs- bzw. Fortzugs- überschuss (-)	Zuzüge	Fortzüge	Zuzugs- bzw. Fortzugs- überschuss (-)	Zuzüge	Fortzüge	Zuzugs- bzw. Fortzugs- überschuss (-)
	1	2	3	4	5	6	7	8	9
unter 1	629	749	- 120	453	583	- 130	176	166	10
1 bis unter 2	1 168	1 716	- 548	792	1 294	- 502	376	422	- 46
2 bis unter 3	1 106	1 583	- 477	721	1 162	- 441	385	421	- 36
3 bis unter 4	985	1 528	- 543	623	1 132	- 509	362	396	- 34
4 bis unter 5	879	1 373	- 494	549	934	- 385	330	439	- 109
unter 5	4 767	6 949	- 2 182	3 138	5 105	- 1 967	1 629	1 844	- 215
5 bis unter 6	848	1 205	- 357	501	753	- 252	347	452	- 105
6 bis unter 7	849	1 259	- 410	520	817	- 297	329	442	- 113
7 bis unter 8	761	1 100	- 339	422	686	- 264	339	414	- 75
8 bis unter 9	689	1 048	- 359	402	664	- 262	287	384	- 97
9 bis unter 10	704	988	- 284	380	631	- 251	324	357	- 33
5 bis unter 10	3 851	5 600	- 1 749	2 225	3 551	- 1 326	1 626	2 049	- 423
10 bis unter 11	808	1 207	- 399	511	848	- 337	297	359	- 62
11 bis unter 12	778	1 171	- 393	481	837	- 356	297	334	- 37
12 bis unter 13	843	1 132	- 289	552	821	- 269	291	311	- 20
13 bis unter 14	783	1 164	- 381	494	838	- 344	289	326	- 37
14 bis unter 15	752	1 003	- 251	431	714	- 283	321	289	32
10 bis unter 15	3 964	5 677	- 1 713	2 469	4 058	- 1 589	1 495	1 619	- 124
15 bis unter 16	813	951	- 138	427	642	- 215	386	309	77
16 bis unter 17	986	1 055	- 89	553	717	- 164	413	338	75
17 bis unter 18	1 130	1 139	- 9	681	787	- 106	449	352	97
18 bis unter 19	1 828	1 462	366	1 126	964	162	702	498	204
19 bis unter 20	3 103	1 835	1 268	1 774	1 076	698	1 329	759	570
15 bis unter 20	7 840	6 442	1 398	4 561	4 186	375	3 279	2 256	1 023
20 bis unter 21	4 547	2 419	2 128	2 799	1 492	1 307	1 748	927	821
21 bis unter 22	5 188	2 832	2 356	3 196	1 622	1 574	1 992	1 210	782
22 bis unter 23	5 383	3 029	2 354	3 084	1 658	1 426	2 299	1 371	928
23 bis unter 24	5 538	3 153	2 385	3 145	1 730	1 415	2 393	1 423	970
24 bis unter 25	5 317	3 297	2 020	2 890	1 705	1 185	2 427	1 592	835
20 bis unter 25	25 973	14 730	11 243	15 114	8 207	6 907	10 859	6 523	4 336
25 bis unter 26	5 082	3 189	1 903	2 770	1 621	1 149	2 322	1 568	754
26 bis unter 27	4 606	3 183	1 423	2 470	1 609	861	2 136	1 574	562
27 bis unter 28	4 441	3 278	1 163	2 458	1 784	674	1 983	1 494	489
28 bis unter 29	4 339	3 407	932	2 441	1 932	509	1 898	1 475	423
29 bis unter 30	4 143	3 555	588	2 446	2 108	338	1 697	1 447	250
25 bis unter 30	22 621	16 612	6 009	12 585	9 054	3 531	10 036	7 558	2 478
30 bis unter 31	3 967	3 721	246	2 242	2 255	- 13	1 725	1 466	259
31 bis unter 32	3 661	3 740	- 79	2 178	2 379	- 201	1 483	1 361	122
32 bis unter 33	3 460	3 791	- 331	2 087	2 502	- 415	1 373	1 289	84
33 bis unter 34	3 061	3 621	- 560	1 851	2 430	- 579	1 210	1 191	19
34 bis unter 35	2 929	3 552	- 623	1 870	2 378	- 508	1 059	1 174	- 115
30 bis unter 35	17 078	18 425	- 1 347	10 228	11 944	- 1 716	6 850	6 481	369
35 bis unter 36	2 677	3 418	- 741	1 600	2 324	- 724	1 077	1 094	- 17
36 bis unter 37	2 523	3 209	- 686	1 505	2 165	- 660	1 018	1 044	- 26
37 bis unter 38	2 255	3 015	- 760	1 367	2 087	- 720	888	928	- 40
38 bis unter 39	2 156	2 770	- 614	1 284	1 834	- 550	872	936	- 64
39 bis unter 40	1 920	2 518	- 598	1 137	1 679	- 542	783	839	- 56
35 bis unter 40	11 531	14 930	- 3 399	6 893	10 089	- 3 196	4 638	4 841	- 203
40 bis unter 41	1 771	2 283	- 512	1 024	1 464	- 440	747	819	- 72
41 bis unter 42	1 553	2 070	- 517	910	1 383	- 473	643	687	- 44
42 bis unter 43	1 454	1 894	- 440	833	1 198	- 365	621	696	- 75
43 bis unter 44	1 309	1 661	- 352	738	1 065	- 327	571	596	- 25
44 bis unter 45	1 239	1 616	- 377	670	1 003	- 333	569	613	- 44
40 bis unter 45	7 328	9 524	- 2 198	4 175	6 113	- 1 938	3 151	3 411	- 260
45 bis unter 46	1 193	1 569	- 376	673	1 001	- 328	520	568	- 48
46 bis unter 47	1 081	1 383	- 302	644	895	- 251	437	488	- 51
47 bis unter 48	924	1 356	- 432	527	889	- 362	397	467	- 70
48 bis unter 49	955	1 227	- 272	561	779	- 218	394	448	- 54
49 bis unter 50	877	1 257	- 380	530	861	- 331	347	396	- 49
45 bis unter 50	5 030	6 792	- 1 762	2 935	4 425	- 1 490	2 095	2 367	- 272

Noch: 5 Wanderungen über die Grenze von Berlin 2000 nach Altersjahren und Staatsangehörigkeit

Alter in Jahren	Insgesamt			Deutsche			Ausländer		
	Zuzüge	Fortzüge	Zuzugs- bzw. Fortzugs- überschuss (-)	Zuzüge	Fortzüge	Zuzugs- bzw. Fortzugs- überschuss (-)	Zuzüge	Fortzüge	Zuzugs- bzw. Fortzugs- überschuss (-)
	1	2	3	4	5	6	7	8	9
50 bis unter 51	833	1 195	- 362	499	798	- 299	334	397	- 63
51 bis unter 52	787	1 043	- 256	486	716	- 230	301	327	- 26
52 bis unter 53	715	868	- 153	426	564	- 138	289	304	- 15
53 bis unter 54	646	872	- 226	363	571	- 208	283	301	- 18
54 bis unter 55	570	702	- 132	305	414	- 109	265	288	- 23
50 bis unter 55	3 551	4 680	- 1 129	2 079	3 063	- 984	1 472	1 617	- 145
55 bis unter 56	487	683	- 196	282	428	- 146	205	255	- 50
56 bis unter 57	520	836	- 316	355	617	- 262	165	219	- 54
57 bis unter 58	544	852	- 308	378	664	- 286	166	188	- 22
58 bis unter 59	516	833	- 317	326	642	- 316	190	191	- 1
59 bis unter 60	522	882	- 360	355	712	- 357	167	170	- 3
55 bis unter 60	2 589	4 086	- 1 497	1 696	3 063	- 1 367	893	1 023	- 130
60 bis unter 61	571	976	- 405	411	766	- 355	160	210	- 50
61 bis unter 62	555	876	- 321	377	697	- 320	178	179	- 1
62 bis unter 63	454	727	- 273	316	547	- 231	138	180	- 42
63 bis unter 64	443	673	- 230	273	478	- 205	170	195	- 25
64 bis unter 65	400	537	- 137	249	388	- 139	151	149	- 2
60 bis unter 65	2 423	3 789	- 1 366	1 626	2 876	- 1 250	797	913	- 116
65 bis unter 66	382	543	- 161	252	422	- 170	130	121	- 9
66 bis unter 67	323	391	- 68	225	298	- 73	98	93	- 5
67 bis unter 68	269	341	- 82	158	215	- 57	101	126	- 25
68 bis unter 69	238	306	- 68	136	209	- 73	102	97	- 5
69 bis unter 70	226	285	- 59	148	201	- 53	78	84	- 6
65 bis unter 70	1 428	1 866	- 438	919	1 345	- 426	509	521	- 12
70 bis unter 71	253	301	- 48	164	187	- 23	89	114	- 25
71 bis unter 72	228	262	- 34	135	177	- 42	93	85	- 8
72 bis unter 73	210	211	- 1	150	147	- 3	60	64	- 4
73 bis unter 74	224	216	- 8	151	148	- 3	73	68	- 5
74 bis unter 75	211	222	- 11	141	164	- 23	70	58	- 12
70 bis unter 75	1 126	1 212	- 86	741	823	- 82	385	389	- 4
75 bis unter 76	193	205	- 12	139	158	- 19	54	47	- 7
76 bis unter 77	173	151	- 22	127	114	- 13	46	37	- 9
77 bis unter 78	154	149	- 5	122	117	- 5	32	32	-
78 bis unter 79	179	182	- 3	147	151	- 4	32	31	- 1
79 bis unter 80	163	188	- 25	150	170	- 20	13	18	- 5
75 bis unter 80	862	875	- 13	685	710	- 25	177	165	- 12
80 bis unter 81	161	190	- 29	144	171	- 27	17	19	- 2
81 bis unter 82	126	141	- 15	110	120	- 10	16	21	- 5
82 bis unter 83	91	100	- 9	78	91	- 13	13	9	- 4
83 bis unter 84	59	106	- 47	48	98	- 50	11	8	- 3
84 bis unter 85	72	100	- 28	61	92	- 31	11	8	- 3
80 bis unter 85	509	637	- 128	441	572	- 131	68	65	- 3
85 bis unter 86	92	125	- 33	88	117	- 29	4	8	- 4
86 bis unter 87	108	148	- 40	101	143	- 42	7	5	- 2
87 bis unter 88	119	144	- 25	109	135	- 26	10	9	- 1
88 bis unter 89	90	165	- 75	79	152	- 73	11	13	- 2
89 bis unter 90	57	115	- 58	53	113	- 60	4	2	- 2
85 bis unter 90	466	697	- 231	430	660	- 230	36	37	- 1
90 bis unter 91	58	114	- 56	58	112	- 54	-	2	- 2
91 bis unter 92	36	100	- 64	35	97	- 62	1	3	- 2
92 bis unter 93	35	89	- 54	33	88	- 55	2	1	- 1
93 bis unter 94	28	69	- 41	27	68	- 41	1	1	-
94 bis unter 95	18	47	- 29	18	46	- 28	-	1	- 1
90 bis unter 95	175	419	- 244	171	411	- 240	4	8	- 4
95 bis unter 96	9	18	- 9	9	17	- 8	-	1	- 1
96 bis unter 97	11	15	- 4	11	15	- 4	-	-	-
97 bis unter 98	4	7	- 3	3	6	- 3	1	1	-
98 bis unter 99	4	14	- 10	3	14	- 11	1	-	- 1
99 bis unter 100	1	5	- 4	1	5	- 4	-	-	-
95 bis unter 100	29	59	- 30	27	57	- 30	2	2	-
100 und älter	15	11	- 4	9	7	- 2	6	4	- 2
Insgesamt	123 154	124 012	- 858	73 147	80 319	- 7 172	50 007	43 693	- 6 314

6 Wanderungen über die Grenze von Berlin 2000 nach Altersgruppen, Geschlecht und Staatsangehörigkeit

Altersgruppe von ... bis unter ... Jahren	Zuzüge			Fortzüge			Zuzugs- bzw. Fortzugsüberschuss (-)					
	insges.	männl.	weibl.	insges.	männl.	weibl.	Berlin		Berlin-West		Berlin-Ost	
							insges.	männl.	insges.	männl.	insges.	männl.
	1	2	3	4	5	6	7	8	10	11	13	14
insgesamt												
unter 6	5 615	2 827	2 788	8 154	4 182	3 972	- 2 539	- 1 355	- 1 568	- 873	- 971	- 482
6 - 15	6 967	3 622	3 345	10 072	5 179	4 893	- 3 105	- 1 557	- 1 187	- 616	- 1 918	- 941
15 - 18	2 909	1 422	1 487	3 145	1 684	1 461	- 236	262	210	- 18	- 446	244
18 - 20	4 931	2 096	2 835	3 297	1 731	1 566	1 634	365	1 178	347	456	18
20 - 25	25 973	12 446	13 527	14 730	7 464	7 266	11 243	4 982	6 773	3 052	4 470	1 930
25 - 30	22 621	12 615	10 006	16 612	9 162	7 450	6 009	3 453	3 204	1 921	2 805	1 532
30 - 35	17 078	10 260	6 818	18 425	10 593	7 832	- 1 347	- 333	- 877	- 216	- 470	- 117
35 - 40	11 531	7 113	4 418	14 930	9 011	5 919	- 3 399	- 1 898	- 1 766	- 1 013	- 1 633	- 885
40 - 45	7 326	4 492	2 834	9 524	5 841	3 683	- 2 198	- 1 349	- 879	- 554	- 1 319	- 795
45 - 50	5 030	2 998	2 032	6 792	4 019	2 773	- 1 762	- 1 021	- 649	- 404	- 1 113	- 617
50 - 55	3 551	1 942	1 609	4 680	2 656	2 024	- 1 129	- 714	- 432	- 328	- 697	- 386
55 - 60	2 589	1 367	1 222	4 086	2 201	1 885	- 1 497	- 834	- 766	- 433	- 731	- 401
60 - 65	2 423	1 202	1 221	3 789	2 013	1 776	- 1 366	- 811	- 705	- 424	- 661	- 387
65 und mehr	4 610	1 656	2 954	5 776	2 080	3 696	- 1 166	- 424	- 806	- 209	- 360	- 215
Insgesamt	123 154	66 058	57 096	124 012	67 816	56 196	- 858	- 1 758	1 730	232	- 2 588	- 1 990
Deutsche												
unter 6	3 639	1 853	1 786	5 858	2 994	2 864	- 2 219	- 1 141	- 1 507	- 799	- 712	- 342
6 - 15	4 193	2 165	2 028	6 856	3 529	3 327	- 2 663	- 1 364	- 1 017	- 530	- 1 646	- 834
15 - 18	1 661	780	881	2 146	1 132	1 014	- 485	- 352	30	- 56	- 515	296
18 - 20	2 900	1 088	1 812	2 040	954	1 086	860	134	554	136	306	2
20 - 25	15 114	6 914	8 200	8 207	3 696	4 511	6 907	3 218	3 504	1 654	3 403	1 564
25 - 30	12 585	6 676	5 909	9 054	4 405	4 649	3 531	2 271	1 318	905	2 213	1 366
30 - 35	10 228	5 916	4 312	11 944	6 372	5 572	- 1 716	- 456	- 1 287	- 452	- 429	4
35 - 40	6 893	4 101	2 792	10 089	5 656	4 433	- 3 196	- 1 555	- 1 751	- 878	- 1 445	- 677
40 - 45	4 175	2 419	1 756	6 113	3 455	2 658	- 1 938	- 1 036	- 821	- 439	- 1 117	- 597
45 - 50	2 935	1 693	1 242	4 425	2 421	2 004	- 1 490	- 728	- 551	- 277	- 939	- 451
50 - 55	2 079	1 152	927	3 063	1 656	1 407	- 984	- 504	- 405	- 225	- 579	- 279
55 - 60	1 696	940	756	3 063	1 623	1 440	- 1 367	- 683	- 701	- 340	- 666	- 343
60 - 65	1 626	848	778	2 876	1 550	1 326	- 1 250	- 702	- 623	- 356	- 627	- 346
65 und mehr	3 423	1 162	2 261	4 585	1 571	3 014	- 1 162	- 409	- 828	- 205	- 334	- 204
Insgesamt	73 147	37 707	35 440	80 319	41 014	39 305	- 7 172	- 3 307	- 4 085	- 1 862	- 3 087	- 1 445
Ausländer												
unter 6	1 976	974	1 002	2 296	1 188	1 108	- 320	- 214	- 61	- 74	- 259	- 140
6 - 15	2 774	1 457	1 317	3 216	1 650	1 566	- 442	- 193	- 170	- 86	- 272	- 107
15 - 18	1 248	642	606	999	552	447	249	90	180	38	69	52
18 - 20	2 031	1 008	1 023	1 257	777	480	774	231	624	211	150	20
20 - 25	10 859	5 532	5 327	6 523	3 768	2 755	4 336	1 764	3 269	1 398	1 067	366
25 - 30	10 036	5 939	4 097	7 558	4 757	2 801	2 478	1 182	1 886	1 016	592	166
30 - 35	6 850	4 344	2 506	6 481	4 221	2 260	369	123	410	236	41	- 113
35 - 40	4 638	3 012	1 626	4 841	3 355	1 486	- 203	- 343	- 15	- 135	- 188	- 208
40 - 45	3 151	2 073	1 078	3 411	2 386	1 025	- 260	- 313	- 58	- 115	- 202	- 198
45 - 50	2 095	1 305	790	2 367	1 598	769	- 272	- 293	- 98	- 127	- 174	- 166
50 - 55	1 472	790	682	1 617	1 000	617	- 145	- 210	- 27	- 103	- 118	- 107
55 - 60	893	427	466	1 023	578	445	- 130	- 151	- 65	- 93	- 65	- 58
60 - 65	797	354	443	913	463	450	- 116	- 109	- 82	- 68	- 34	- 41
65 und mehr	1 187	494	693	1 191	509	682	- 4	- 15	- 22	- 4	- 26	- 11
Insgesamt	50 007	28 351	21 656	43 693	26 802	16 891	6 314	1 549	5 815	2 094	499	- 545

7 Wanderungen über die Grenze von Berlin 2000 nach Altersgruppen, Staatsangehörigkeit, Geschlecht und Familienstand

Alters- gruppe von ... bis unter ... Jahren	Zuzüge						Fortzüge					
	Deutsche			Ausländer			Deutsche			Ausländer		
	insges.	männl.	weibl.	insges.	männl.	weibl.	insges.	männl.	weibl.	insges.	männl.	weibl.
	1	2	3	4	5	6	7	8	9	10	11	12
Familienstand												
insgesamt												
unter 6	3 639	1 853	1 786	1 976	974	1 002	5 858	2 994	2 864	2 296	1 188	1 108
6 - 15	4 193	2 165	2 028	2 774	1 457	1 317	6 856	3 529	3 327	3 216	1 650	1 566
15 - 18	1 661	780	881	1 248	642	606	2 146	1 132	1 014	999	552	447
18 - 20	2 900	1 088	1 812	2 031	1 008	1 023	2 040	954	1 086	1 257	777	480
20 - 25	15 114	6 914	8 200	10 859	5 532	5 327	8 207	3 696	4 511	6 523	3 768	2 755
25 - 30	12 585	6 676	5 909	10 036	5 939	4 097	9 054	4 405	4 649	7 558	4 757	2 801
30 - 35	10 228	5 916	4 312	6 850	4 344	2 506	11 944	6 372	5 572	6 481	4 221	2 260
35 - 40	6 893	4 101	2 792	4 638	3 012	1 626	10 089	5 656	4 433	4 841	3 355	1 486
40 - 45	4 175	2 419	1 756	3 151	2 073	1 078	6 113	3 455	2 658	3 411	2 386	1 025
45 - 50	2 935	1 693	1 242	2 095	1 305	790	4 425	2 421	2 004	2 367	1 598	769
50 - 55	2 079	1 152	927	1 472	790	682	3 063	1 656	1 407	1 617	1 000	617
55 - 60	1 696	940	756	893	427	466	3 063	1 623	1 440	1 023	578	445
60 - 65	1 626	848	778	797	354	443	2 876	1 550	1 326	913	463	450
65 und mehr	3 423	1 162	2 261	1 187	494	693	4 585	1 571	3 014	1 191	509	682
insgesamt	73 147	37 707	35 440	50 007	28 351	21 656	80 319	41 014	39 305	43 693	26 802	16 891
Berlin-West	40 972	20 903	20 069	35 701	19 729	15 972	45 057	22 765	22 292	29 886	17 635	12 251
Berlin-Ost	32 175	16 804	15 371	14 306	8 622	5 684	35 262	18 249	17 013	13 807	9 167	4 640
darunter												
ledig												
unter 6	3 639	1 853	1 786	1 976	974	1 002	5 858	2 994	2 864	2 296	1 188	1 108
6 - 15	4 193	2 165	2 028	2 774	1 457	1 317	6 856	3 529	3 327	3 216	1 650	1 566
15 - 18	1 660	780	880	1 180	640	540	2 144	1 132	1 012	990	551	439
18 - 20	2 868	1 086	1 782	1 764	959	805	2 015	951	1 064	1 164	752	412
20 - 25	14 513	6 740	7 773	9 156	4 859	4 297	7 602	3 523	4 079	5 554	3 317	2 237
25 - 30	10 966	6 034	4 932	6 632	4 146	2 486	6 914	3 589	3 325	4 992	3 383	1 609
30 - 35	6 892	4 294	2 598	3 176	2 183	993	6 394	3 783	2 611	2 907	2 073	834
35 - 40	3 103	2 037	1 066	1 478	1 038	440	3 531	2 265	1 266	1 469	1 102	367
40 - 45	1 168	792	376	655	466	189	1 377	884	493	693	514	179
45 - 50	532	361	171	331	208	123	618	393	225	347	238	109
50 - 55	264	155	109	181	103	78	302	204	98	172	111	61
55 - 60	178	123	55	66	39	27	171	105	66	82	49	33
60 - 65	148	98	50	60	31	29	150	94	56	53	35	18
65 und mehr	203	63	140	75	32	43	253	59	194	52	27	25
insgesamt	50 327	26 581	23 746	29 504	17 135	12 369	44 185	23 505	20 680	23 987	14 990	8 997
Berlin-West	26 875	14 144	12 731	20 393	11 752	8 641	24 370	12 987	11 383	15 966	9 766	6 200
Berlin-Ost	23 452	12 437	11 015	9 111	5 383	3 728	19 815	10 518	9 297	8 021	5 224	2 797
verheiratet												
unter 6	-	-	-	-	-	-	-	-	-	-	-	-
6 - 15	-	-	-	-	-	-	-	-	-	-	-	-
15 - 18	1	-	1	68	2	66	2	-	2	9	1	8
18 - 20	31	1	30	266	49	217	25	3	22	93	25	68
20 - 25	580	166	414	1 633	657	976	578	169	409	921	428	493
25 - 30	1 421	595	826	3 143	1 677	1 466	1 950	758	1 192	2 365	1 275	1 090
30 - 35	2 759	1 381	1 378	3 238	1 933	1 305	4 823	2 302	2 521	3 174	1 934	1 240
35 - 40	2 908	1 610	1 298	2 705	1 737	968	5 302	2 787	2 515	2 954	2 001	953
40 - 45	2 104	1 139	965	2 029	1 358	671	3 615	1 951	1 664	2 329	1 645	684
45 - 50	1 685	965	720	1 413	930	483	2 866	1 546	1 320	1 697	1 181	516
50 - 55	1 249	690	559	984	564	420	2 085	1 104	981	1 156	774	382
55 - 60	1 016	581	435	630	335	295	2 251	1 208	1 043	760	464	296
60 - 65	966	554	412	529	287	242	2 135	1 204	931	645	386	259
65 und mehr	1 334	772	562	628	374	254	1 818	1 080	738	653	393	260
insgesamt	16 054	8 454	7 600	17 266	9 903	7 363	27 450	14 112	13 338	16 756	10 507	6 249
Berlin-West	10 109	5 175	4 934	12 746	6 968	5 778	15 507	7 851	7 656	11 595	6 871	4 724
Berlin-Ost	5 945	3 279	2 666	4 520	2 935	1 585	11 943	6 261	5 682	5 161	3 636	1 525
geschieden												
unter 6	-	-	-	-	-	-	-	-	-	-	-	-
6 - 15	-	-	-	-	-	-	-	-	-	-	-	-
15 - 18	-	-	-	-	-	-	-	-	-	-	-	-
18 - 20	1	1	-	-	-	-	-	-	-	-	-	-
20 - 25	21	8	13	65	16	49	25	4	21	46	23	23
25 - 30	190	47	143	247	115	132	184	58	126	189	97	92
30 - 35	565	240	325	405	215	190	709	285	424	371	202	169
35 - 40	850	445	405	421	227	194	1 221	596	625	386	243	143
40 - 45	852	480	372	427	240	187	1 070	606	464	354	220	134
45 - 50	657	350	307	298	161	137	867	458	409	268	170	98
50 - 55	495	294	201	204	106	98	592	331	261	186	92	94
55 - 60	402	209	193	99	39	60	508	263	245	105	54	51
60 - 65	322	146	176	58	22	36	398	196	202	66	29	37
65 und mehr	358	109	249	70	28	42	469	130	339	75	31	44
insgesamt	4 713	2 329	2 384	2 294	1 169	1 125	6 043	2 927	3 116	2 046	1 161	885
Berlin-West	2 838	1 385	1 453	1 761	893	868	3 502	1 653	1 849	1 596	894	702
Berlin-Ost	1 875	944	931	533	276	257	2 541	1 274	1 267	450	267	183

8 Wanderungen innerhalb von Berlin 2000

Von Bezirk	Nach											
	Mitte	Tiergarten	Wedding	Prenzl. Berg	Friedrichshain	Kreuzberg	Charlottenburg	Spandau	Wilmerdorf	Zehlendorf	Schöneberg	Steglitz
	1	2	3	4	5	6	7	8	9	10	11	12
												insge
Mitte	X	266	498	1 299	775	430	194	82	133	80	212	134
Tiergarten	244	X	1 254	369	230	605	1 013	606	550	183	812	479
Wedding	335	928	X	543	354	667	793	893	414	185	627	513
Prenzlauer Berg	1 074	249	540	X	1 509	599	245	135	176	97	291	176
Friedrichshain	564	188	285	1 160	X	589	182	122	142	72	209	120
Kreuzberg	580	540	709	676	682	X	608	452	491	225	1 278	606
Charlottenburg	302	992	752	407	254	561	X	1 604	1 600	550	1 031	951
Spandau	105	344	522	285	159	350	1 187	X	443	190	438	436
Wilmerdorf	196	389	315	211	163	408	1 391	552	X	746	1 342	1 216
Zehlendorf	93	178	169	114	123	235	440	210	605	X	380	1 252
Schöneberg	298	704	610	355	257	1 031	918	545	1 383	526	X	1 569
Steglitz	161	337	323	219	177	418	685	510	952	1 076	1 177	X
Tempelhof	119	273	447	159	153	579	419	812	485	344	755	1 651
Neukölln	351	678	1 096	533	520	2 716	850	869	705	415	1 269	1 282
Treptow	132	99	132	218	335	231	103	102	56	47	112	147
Köpenick	102	99	119	275	278	146	75	199	56	45	138	89
Lichtenberg	310	217	332	625	1 302	301	167	172	109	40	204	98
Weißensee	80	43	125	479	268	53	63	73	25	27	46	55
Pankow	194	111	410	890	347	144	100	141	80	57	160	182
Reinickendorf	199	437	2 257	306	325	379	673	989	368	203	389	398
Marzahn	199	81	152	345	671	74	90	151	49	29	53	73
Hohenschönhausen	131	59	159	411	415	102	61	110	43	22	47	59
Hellersdorf	126	43	113	233	443	68	48	97	28	20	23	58
Binnenzuzüge	5 895	7 255	11 319	10 112	9 740	10 686	10 305	9 426	8 893	5 179	10 993	11 544
Binnenwanderungssaldo	- 1 237	- 1 571	- 1 386	- 1 534	457	- 2 753	- 1 392	2 042	103	455	- 608	1 704
Umzüge im selben Bezirk	3 139	4 778	11 674	9 123	7 503	10 962	7 637	16 662	4 581	3 447	6 250	8 184
												Aus
Mitte	X	112	156	203	83	138	65	15	41	23	76	50
Tiergarten	60	X	570	91	54	214	347	123	146	44	278	94
Wedding	109	370	X	127	90	326	290	176	145	44	311	128
Prenzlauer Berg	184	103	171	X	173	161	65	24	47	18	84	28
Friedrichshain	94	60	100	124	X	146	50	29	36	25	71	22
Kreuzberg	193	203	328	160	173	X	193	117	116	52	482	131
Charlottenburg	71	315	329	95	51	175	X	270	336	96	310	166
Spandau	54	101	213	168	47	163	220	X	100	26	159	82
Wilmerdorf	42	112	113	42	27	107	295	73	X	80	296	143
Zehlendorf	29	84	73	33	32	86	95	20	98	X	58	210
Schöneberg	81	266	301	81	60	331	263	134	258	81	X	260
Steglitz	42	120	103	65	41	123	138	46	141	92	237	X
Tempelhof	41	84	133	24	24	169	124	127	55	31	206	155
Neukölln	108	308	550	127	95	1 167	263	210	194	59	500	217
Treptow	28	37	42	30	32	72	21	16	10	21	34	35
Köpenick	29	43	66	128	40	108	41	50	21	16	103	24
Lichtenberg	61	99	164	107	248	151	82	40	43	18	147	22
Weißensee	12	12	33	33	20	24	15	20	7	2	17	5
Pankow	39	41	143	127	59	75	24	37	19	11	77	99
Reinickendorf	38	111	641	71	31	161	150	108	54	31	121	60
Marzahn	47	28	42	39	72	28	28	17	10	6	26	14
Hohenschönhausen	24	25	60	37	63	50	18	27	5	1	16	19
Hellersdorf	16	7	28	26	24	28	7	8	2	2	7	7
Binnenzuzüge	1 402	2 641	4 359	1 938	1 539	4 003	2 794	1 687	1 884	779	3 616	1 971
Binnenwanderungssaldo	25	- 91	488	179	136	- 335	- 91	- 715	165	- 212	537	204
Umzüge im selben Bezirk	383	1 815	4 947	833	640	4 327	1 786	2 170	765	397	1 790	984

nach Bezirken und Staatsangehörigkeit

Bezirk											Binnen- fortzüge	Von Bezirk
Tempel- hof	Neu- kölln	Treptow	Köpenick	Lichten- berg	Weißer- see	Pankow	Rei- nicken- dorf	Marzahn	Hohen- schön- hausen	Hellers- dorf		
13	14	15	16	17	18	19	20	21	22	23	24	
samt												
119	340	255	225	460	238	576	197	199	196	224	7 132	Mitte
377	733	88	69	106	73	194	718	44	43	36	8 826	Tiergarten
561	1 151	154	138	230	192	652	3 114	96	90	75	12 705	Wedding
131	502	334	334	784	1 127	843	270	366	571	293	11 646	Prenzlauer Berg
150	507	482	392	1 562	389	574	155	438	461	540	9 283	Friedrichshain
1 091	3 787	354	196	183	51	235	479	59	73	84	13 439	Kreuzberg
502	761	101	75	136	79	180	708	56	51	44	11 697	Charlottenburg
331	647	127	232	147	56	216	799	100	203	67	7 384	Spandau
530	536	78	70	53	40	90	394	29	21	20	8 790	Wilmerdorf
237	305	26	24	54	16	59	169	6	15	14	4 724	Zehlendorf
972	1 311	141	65	110	63	129	483	46	45	40	11 601	Schöneberg
1 682	1 022	155	96	101	48	154	412	43	55	37	9 840	Steglitz
X	2 520	264	125	222	95	166	458	265	250	165	10 726	Tempelhof
2 856	X	1 345	392	362	141	247	913	203	147	140	18 030	Neukölln
188	829	X	1 039	411	132	198	110	182	135	211	5 149	Treptow
192	324	1 032	X	578	109	277	127	467	279	612	5 618	Köpenick
180	461	566	835	X	454	553	220	1 226	959	1 187	10 518	Lichtenberg
57	140	139	121	330	X	842	126	233	669	186	4 180	Weißensee
141	267	150	355	364	1 047	X	514	242	368	196	6 460	Pankow
416	720	147	154	189	177	882	X	131	173	72	9 984	Reinickendorf
116	238	345	615	1 357	387	396	152	X	992	1 703	8 268	Marzahn
92	182	239	335	943	953	600	152	850	X	557	6 522	Hohenschönhausen
71	173	356	653	775	280	316	102	1 335	498	X	5 859	Hellersdorf
10 992	17 456	6 878	6 540	9 457	6 147	9 379	10 772	6 616	6 294	6 503	208 381	Binnenzuzüge
266	- 574	1 729	922	- 1 061	1 967	2 919	788	- 1 652	- 228	644	X	Binnen- wanderungssaldo
9 234	22 475	6 764	8 042	10 510	3 697	8 670	14 100	8 833	6 906	8 113	201 284	Umzüge im selben Bezirk
länder:												
26	150	9	22	61	12	56	35	18	22	4	1 377	Mitte
79	300	25	22	36	15	51	150	14	14	5	2 732	Tiergarten
144	543	39	65	102	28	137	650	14	18	15	3 871	Wedding
31	166	32	59	126	34	101	49	36	42	25	1 759	Prenzlauer Berg
34	135	25	30	159	24	58	24	44	48	65	1 403	Friedrichshain
275	1 390	59	98	70	20	66	133	22	29	28	4 338	Kreuzberg
113	267	23	10	50	8	37	123	14	18	8	2 885	Charlottenburg
79	236	47	184	65	9	112	131	45	141	20	2 402	Spandau
97	140	12	23	14	6	18	68	5	4	2	1 719	Wilmerdorf
34	74	2	3	18	3	8	21	2	3	5	991	Zehlendorf
184	498	21	21	53	17	33	94	10	18	14	3 079	Schöneberg
160	239	15	17	37	10	51	52	8	24	6	1 767	Steglitz
X	485	22	7	39	11	38	77	34	37	17	1 940	Tempelhof
454	X	150	83	115	33	64	246	51	48	19	5 061	Neukölln
17	175	X	30	53	20	35	22	10	11	14	765	Treptow
69	109	56	X	126	2	138	40	87	64	44	1 404	Köpenick
43	193	24	68	X	23	47	62	51	89	62	1 844	Lichtenberg
5	25	1	15	19	X	45	12	11	37	1	371	Weißensee
64	127	25	239	101	19	X	40	49	76	16	1 507	Pankow
66	183	43	104	52	6	67	X	15	85	10	2 208	Reinickendorf
16	63	8	24	85	9	38	22	X	46	46	714	Marzahn
33	62	15	36	121	21	68	31	106	X	48	886	Hohenschönhausen
14	47	14	20	47	10	15	13	38	40	X	420	Hellersdorf
2 037	5 607	667	1 180	1 549	340	1 283	2 095	684	914	474	45 443	Binnenzuzüge
97	546	- 98	- 224	- 295	- 31	- 224	- 113	- 30	28	54	X	Binnen- wanderungssaldo
1 026	7 117	221	408	944	105	324	1 338	316	601	174	33 411	Umzüge im selben Bezirk

9 Wanderungen über die Bezirks- und Landesgrenzen von Berlin 2000 nach Bezirken, Geschlecht und Staatsangehörigkeit

Bezirk	Wanderungen insgesamt						Darunter über die Landesgrenze					
	Zuzüge		Fortzüge		Zuzugs- bzw. Fortzugsüberschuss (-)		Zuzüge		Fortzüge		Zuzugs- bzw. Fortzugsüberschuss (-)	
	insges.	männl.	insges.	männl.	insges.	männl.	insges.	männl.	insges.	männl.	insges.	männl.
	1	2	3	4	5	6	7	8	9	10	11	12
insgesamt												
Mitte	11 269	6 217	11 202	6 192	67	25	5 374	3 041	4 070	2 344	1 304	697
Tiergarten	12 834	7 305	13 224	7 421	- 390	- 116	5 579	3 149	4 398	2 545	1 181	604
Wedding	18 410	10 227	19 342	10 700	- 932	- 473	7 091	3 899	6 637	3 780	454	119
Prenzlauer Berg	18 782	10 174	17 732	9 600	1 050	574	8 670	4 639	6 086	3 416	2 584	1 223
Friedrichshain	16 214	8 740	13 753	7 641	2 461	1 099	6 474	3 501	4 470	2 504	2 004	997
Kreuzberg	17 376	9 836	19 165	10 636	- 1 789	- 800	6 690	3 752	5 726	3 256	964	496
Charlottenburg	18 106	9 478	18 312	9 710	- 206	- 232	7 801	4 033	6 615	3 528	1 186	505
Spandau	16 649	8 861	14 970	8 195	1 679	666	7 223	4 011	7 586	4 130	- 363	- 119
Wilmerdorf	13 983	7 029	13 943	7 162	40	- 133	5 090	2 584	5 153	2 696	- 63	- 112
Zehlendorf	9 566	4 663	8 934	4 598	632	65	4 387	2 133	4 210	2 142	177	- 9
Schöneberg	16 998	9 082	17 335	9 267	- 337	- 185	6 005	3 198	5 734	3 158	271	40
Steglitz	16 974	8 280	16 028	8 163	946	117	5 430	2 652	6 188	3 161	- 758	- 509
Tempelhof	16 985	8 619	16 081	8 331	904	288	5 993	2 978	5 355	2 812	638	166
Neukölln	27 071	14 924	28 218	15 179	- 1 147	- 255	9 615	5 257	10 188	5 536	- 573	- 279
Treptow	9 953	5 397	8 364	4 505	1 589	892	3 075	1 705	3 215	1 710	- 140	- 5
Köpenick	9 783	5 260	9 246	5 096	537	164	3 243	1 717	3 628	2 077	385	- 360
Lichtenberg	15 327	8 565	17 775	9 990	- 2 448	- 1 425	5 870	3 444	7 257	4 474	- 1 387	- 1 030
Weißensee	8 006	4 076	6 434	3 441	1 572	635	1 859	943	2 254	1 232	- 395	- 289
Pankow	13 334	6 983	11 138	6 097	2 196	886	3 955	2 098	4 678	2 523	- 723	- 425
Reinickendorf	16 541	8 726	17 137	9 074	- 596	- 348	5 769	2 986	7 153	3 656	- 1 384	- 670
Marzahn	9 895	5 472	13 140	6 882	- 3 245	- 1 410	3 279	1 838	4 872	2 623	- 1 593	- 785
Hohenschönhausen	8 597	4 685	10 777	5 884	- 2 180	- 1 199	2 303	1 265	4 255	2 313	- 1 952	- 1 048
Hellersdorf	8 882	4 651	10 143	5 244	- 1 261	- 593	2 379	1 235	4 284	2 200	- 1 905	- 965
Berlin	331 535	177 250	332 393	179 008	- 858	- 1 758	123 154	66 058	124 012	67 816	- 858	- 1 758
Berlin-West	201 493	107 030	202 689	108 436	- 1 196	- 1 406	76 673	40 632	74 943	40 400	1 730	232
Berlin-Ost	130 042	70 220	129 704	70 572	338	352	46 481	25 426	49 069	27 416	- 2 588	- 1 990
Ausländer												
Mitte	3 448	1 997	2 913	1 824	535	173	2 046	1 207	1 536	1 004	510	203
Tiergarten	5 331	3 104	4 986	3 011	345	93	2 690	1 543	2 254	1 413	436	130
Wedding	8 610	5 025	7 507	4 531	1 103	494	4 251	2 414	3 636	2 216	615	198
Prenzlauer Berg	4 452	2 572	3 577	2 174	875	398	2 514	1 411	1 818	1 124	696	287
Friedrichshain	3 161	1 842	2 721	1 685	440	157	1 622	923	1 318	830	304	93
Kreuzberg	7 271	4 324	7 231	4 329	40	- 5	3 268	1 883	2 893	1 773	375	110
Charlottenburg	6 471	3 525	5 537	3 191	934	334	3 677	1 925	2 652	1 506	1 025	419
Spandau	5 129	3 082	4 943	3 116	186	- 34	3 442	2 136	2 541	1 621	901	515
Wilmerdorf	4 210	2 215	3 801	2 105	409	110	2 326	1 242	2 082	1 169	244	73
Zehlendorf	2 676	1 326	2 437	1 311	239	15	1 897	908	1 446	770	451	138
Schöneberg	6 518	3 657	5 601	3 289	917	368	2 902	1 584	2 522	1 525	380	59
Steglitz	3 981	2 111	3 617	1 949	364	162	2 010	1 031	1 850	996	160	35
Tempelhof	4 167	2 296	3 416	1 955	751	341	2 130	1 098	1 476	867	654	231
Neukölln	10 715	6 256	9 637	5 607	1 078	649	5 108	2 886	4 576	2 671	532	215
Treptow	1 502	981	1 390	922	112	59	835	545	625	417	210	128
Köpenick	2 015	1 348	2 526	1 671	- 511	- 323	835	528	1 122	800	287	- 272
Lichtenberg	4 302	2 709	5 067	3 387	765	- 678	2 753	1 814	3 223	2 360	470	546
Weißensee	785	440	881	569	- 96	- 129	445	252	510	361	- 65	- 109
Pankow	2 402	1 485	2 794	1 815	- 392	- 330	1 119	704	1 287	854	- 168	- 150
Reinickendorf	4 095	2 324	4 166	2 478	71	- 154	2 000	1 079	1 958	1 108	42	29
Marzahn	1 619	937	1 541	898	78	39	935	538	827	485	108	53
Hohenschönhausen	1 672	1 033	2 005	1 244	- 333	- 211	758	438	1 119	684	- 361	- 246
Hellersdorf	918	522	842	501	76	21	444	262	422	248	22	14
Berlin	95 450	55 111	89 136	53 562	6 314	1 549	50 007	28 351	43 693	26 802	6 314	1 549
Berlin-West	69 174	39 245	62 879	36 872	6 295	2 373	35 701	19 729	29 886	17 635	5 815	2 094
Berlin-Ost	26 276	15 866	26 257	16 690	19	- 824	14 306	8 622	13 807	9 167	499	545

10 Wanderungen zwischen Berlin und den kreisfreien Städten und Landkreisen des Landes Brandenburg 2000 nach Geschlecht

Herkunfts- bzw. Zielgebiet	Zuzüge			Fortzüge			Zuzugs- bzw. Fortzugsüberschuss (-)		
	insgesamt	männlich	weiblich	insgesamt	männlich	weiblich	insgesamt	männlich	weiblich
	1	2	3	4	5	6	7	8	9
Kreisfreie Städte									
Brandenburg an der Havel	344	171	173	201	117	84	143	54	89
Cottbus	521	287	234	224	120	104	297	167	130
Frankfurt (Oder)	524	254	270	170	89	81	354	165	189
Potsdam	1 247	623	624	1 479	774	705	232	- 151	- 81
Landkreise									
Barnim	2 409	1 174	1 235	5 339	2 715	2 624	2 930	- 1 541	- 1 389
Dahme-Spreewald	2 184	1 102	1 082	4 164	2 041	2 123	1 980	- 939	- 1 041
Elbe-Elster	269	127	142	143	66	77	126	61	65
Havelland	1 655	808	847	4 641	2 300	2 341	- 2 986	- 1 492	- 1 494
Märkisch-Oderland	2 367	1 135	1 232	5 180	2 568	2 612	- 2 813	- 1 433	- 1 380
Oberhavel	2 819	1 404	1 415	5 988	3 033	2 955	- 3 169	- 1 629	- 1 540
Oberspreewald-Lausitz	318	161	157	137	62	75	181	99	82
Oder-Spree	1 604	761	843	2 331	1 138	1 193	727	- 377	- 350
Ostprignitz-Ruppin	612	302	310	539	252	287	73	50	23
Potsdam-Mittelmark	1 679	825	854	4 033	1 984	2 049	- 2 354	- 1 159	- 1 195
Prignitz	315	157	158	213	101	112	102	56	46
Spree-Neiße	318	146	172	131	71	60	187	75	112
Teltow-Fläming	1 536	747	789	3 297	1 655	1 642	- 1 761	- 908	- 853
Uckermark	845	445	400	502	269	233	343	176	167
Insgesamt	21 566	10 629	10 937	38 712	19 355	19 357	- 17 146	- 8 726	- 8 420
Berlin-West	10 477	5 123	5 354	18 720	9 335	9 385	- 8 243	- 4 212	- 4 031
Berlin-Ost	11 089	5 506	5 583	19 992	10 020	9 972	- 8 903	- 4 514	- 4 389
darunter									
Engerer Verflechtungsraum "									
Insgesamt	14 371	7 013	7 358	33 228	16 535	16 693	- 18 857	- 9 522	- 9 335
Berlin-West	7 325	3 542	3 783	16 414	8 164	8 250	- 9 089	- 4 622	- 4 467
Berlin-Ost	7 046	3 471	3 575	16 814	8 371	8 443	- 9 768	- 4 900	- 4 868

1) s. in Erläuterungen unter Definitionen

11 Wanderungen von und nach Berlin 2000 nach Herkunfts- und Zielgebieten sowie Staatsangehörigkeit

Herkunftsgebiet	Zielgebiet							Fortzüge
	Berlin	davon		Bundes- gebiet	davon		Ausland	
		Berlin-West	Berlin-Ost		alte Bundes- länder	neue Bundes- länder		
1	2	3	4	5	6	7	8	
insgesamt								
Berlin	X	X	X	82 429	36 117	46 312	41 583	124 012
Berlin-West	X	X	24 339	46 943	25 295	21 648	28 000	99 282
Berlin-Ost	X	21 413	X	35 486	10 822	24 664	13 583	70 482
Bundesgebiet	76 609	43 957	32 652	X	X	X	X	X
alte Bundesländer	43 301	28 655	14 646	X	X	X	X	X
neue Bundesländer	33 308	15 302	18 006	X	X	X	X	X
Ausland	46 545	32 716	13 829	X	X	X	X	X
Z u z ü g e	123 154	98 086	70 820	X	X	X	X	X
Deutsche								
Berlin	X	X	X	74 908	30 583	44 325	5 411	80 319
Berlin-West	X	X	18 246	41 337	21 034	20 303	3 720	63 303
Berlin-Ost	X	14 840	X	33 571	9 549	24 022	1 691	50 102
Bundesgebiet	66 842	37 031	29 811	X	X	X	X	X
alte Bundesländer	37 163	23 997	13 166	X	X	X	X	X
neue Bundesländer	29 679	13 034	16 645	X	X	X	X	X
Ausland	6 305	3 941	2 364	X	X	X	X	X
Z u z ü g e	73 147	55 812	50 421	X	X	X	X	X
Ausländer								
Berlin	X	X	X	7 521	5 534	1 987	36 172	43 693
Berlin-West	X	X	6 093	5 606	4 261	1 345	24 280	35 979
Berlin-Ost	X	6 573	X	1 915	1 273	642	11 892	20 380
Bundesgebiet	9 767	6 926	2 841	X	X	X	X	X
alte Bundesländer	6 138	4 658	1 480	X	X	X	X	X
neue Bundesländer	3 629	2 268	1 361	X	X	X	X	X
Ausland	40 240	28 775	11 465	X	X	X	X	X
Z u z ü g e	50 007	42 274	20 399	X	X	X	X	X

Datenangebot aus dem Sachgebiet

Datenangebot

Die in diesem Bericht enthaltenen Tabellen geben die gängigsten Kombinationen der aufgelisteten Merkmale wieder. Für den Informationsbedarf, der damit nicht abgedeckt werden kann, werden **Sonderauswertungen** erstellt.

Die Merkmale und deren Gliederung sind auf Seite 4 dieses Berichtes dargestellt.

Zeitreihen, zum Teil bis 1950 oder früher, sind ebenfalls verfügbar.

Lieferung

Bestellte Tabellen oder Daten werden kurzfristig entweder als Ausdruck oder als Excel-Datei (Version 4 bis 97) erstellt. Die Lieferung der Ergebnisse erfolgt dann entweder über **E-Mail** oder **Fax** (bis maximal 10 Seiten) bzw. als **Ausdruck, Diskette** oder **CD-ROM** durch die Post. Selbstabholer können die Ergebnisse direkt beim Statistischen Landesamt abholen.

Kosten

Die Leistungen sind nach den geltenden Kostenrichtlinien des Statistischen Landesamtes grundsätzlich kostenpflichtig. Ausgenommen davon sind unmittelbare Berliner Landesbehörden (z. B. Senatsverwaltungen und Bezirksämter), Mitglieder des Abgeordnetenhauses, Berliner Mitglieder des Bundestages und des Europäischen Parlaments, Journalisten sowie Dienststellen, Behörden und Ämter, mit denen ein Schriftenaustausch besteht. Die Kosten für Standardtabellen sind in dem entsprechenden Abschnitt angegeben. Kosten für andere Auswertungen werden nach Aufwand berechnet. Die Zahlung erfolgt auf Rechnung, die Zahlungsfrist beträgt vier Wochen.

Information und Beratung

Nähere Auskünfte zu Information und Beratung finden Sie auf Seite 2:

Weitere Veröffentlichungen zum Thema

Statistische Berichte

Gebiet und Bevölkerung

- Bevölkerungsentwicklung und Bevölkerungsstand bis Dezember 1999 monatlich, 20 Seiten
4,00 EUR
Bestell-Nr.: 110.2
- Bevölkerung, Teil 1: Berlin jährlich, 31 Seiten
6,00 EUR
Bestell-Nr.: 110.3
- Bevölkerung, Teil 2: Bezirke jährlich, 43 Seiten
8,00 EUR
Bestell-Nr.: 110.3a
- Melderechtlich registrierte Einwohner (Statistische Gebiete) halbjährlich, 28 Seiten
4,00 EUR
Bestell-Nr.: 110.4a
- Melderechtlich registrierte Ausländer halbjährlich, 24 Seiten
4,00 EUR
Bestell-Nr.: 110.5
- Einbürgerungen jährlich, 19 Seiten
4,00 EUR
Bestell-Nr.: 110.7

Bevölkerungsbewegung

- Eheschließungen, Geborene und Gestorbene bis Dezember 1999 monatlich, 8 Seiten
4,00 EUR
Bestell-Nr.: 110.8
- Eheschließungen, Geborene und Gestorbene jährlich, 12 Seiten
4,00 EUR
Bestell-Nr.: 110.8a
- Gerichtliche Ehelösungen jährlich, 12 Seiten
4,00 EUR
Bestell-Nr.: 110.9
- Wanderungen (Zu- und Fortzüge) vierteljährlich, 12 Seiten
4,00 EUR
Bestell-Nr.: 110.10
- Wanderungen (Zu- und Fortzüge) jährlich, 16 Seiten
4,00 EUR
Bestell-Nr.: 110.10a

Gesundheitswesen

- Sterbetafel in abgekürzter Form jährlich, 11 Seiten
4,00 EUR
Bestell-Nr.: 110.12
- Sterbefälle in Berlin nach Todesursachen bis 1996, jährlich, 190 Seiten
9,00 EUR
Bestell-Nr.: 130.4

* Preisänderungen sind vorbehalten

Allgemeines Informationsangebot

Datenmaterial auf Papier,
Diskette oder im Internet
zu folgenden Themen:

- Gebiet (regionales Bezugssystem)
- Bevölkerung und Bevölkerungsbewegung (Geburten, Sterbefälle, Zu- und Fortzüge)
- Einwohnerregisterstatistik
- Mikrozensus (Haushalte, Familien, Sozialstruktur)
- Großzählungen (Volkszählung, Gebäude- und Wohnungszählung)
- Gesundheitswesen
- Wahlen (Ergebnisse)
- Allgemeinbildendes und berufliches Schulwesen (Einrichtungen, Schüler)
- Kultur, Freizeit, Sport
- Hochschulen (Fach- und Hochschulen, Universitäten, Studenten)
- Rechtspflege
- Öffentliche Sozialleistungen (Jugendhilfe, Sozialhilfe, Wohngeld)
- Polizeiliche Kriminalitätsstatistik, Verkehr
- Verarbeitendes Gewerbe
- Bautätigkeit und Wohnungen
- Handel, Gastgewerbe
- Verdienste, Handwerk
- Landwirtschaft, Umwelt, Energie- und Wasserversorgung
- Volkswirtschaftliche Gesamtrechnungen
- Öffentliche Finanzen, Personal im Öffentlichen Dienst
- Preise, laufende Wirtschaftsrechnungen
- Steuern
- Unternehmen und Arbeitsstätten, Unternehmensregister

Veröffentlichungen

Statistisches Jahrbuch

Kompendium zu Berlin in Jahresdaten aus allen Bereichen der amtlichen Statistik

Monatschrift

Beiträge zu Methodik und Ergebnissen statistischer Erhebungen

Statistische Berichte

Tabellen und Kurzerläuterungen zu Ergebnissen der verschiedenen Sachgebiete der amtlichen Statistik

Faltblätter

Informationen kurz und knapp zum Tourismus, zur Umwelt, zu Bildung und Kultur, zum Mikrozensus

Verzeichnis

der Veröffentlichungen

Überblick über alle vom Statistischen Landesamt Berlin herausgegebenen Veröffentlichungen auf Papier, Diskette und CD.

Bestellung

Statistisches Landesamt Berlin

- ZI 11 -

10306 Berlin

Firma bzw. Name, Vorname

Ansprechpartner/in

Straße, Hausnummer

Postleitzahl, Ort

Telefon einschl. Vorwahl

Telefax einschl. Vorwahl

E-Mail

Anzahl	Bestell-Nr.	Bezeichnung	Zeitraum	Einzelpreis

Bestellmöglichkeiten:

An obenstehende Adresse
Telefon: 030 - 9021 3434
Fax: 030 - 9021 3655
E-Mail: info@statistik-berlin.de

Liefermöglichkeiten:

Abgabe gegen Barzahlung
Postversand und Rechnung (zzgl. Versandkostenpauschale)
Fax (max. 10 Seiten)
E-Mail (max. 2 MB)

Datum

Unterschrift

Liefer- und Zahlungsbedingungen für Produkte und Leistungen des Statistischen Landesamtes Berlin Stand: 1. Januar 2002

Allgemeines

Allgemeine Geschäftsbedingungen des Bestellers sind ausgeschlossen. Die Lieferungen des Statistischen Landesamtes Berlin unterliegen nicht der Umsatz-(Mehrwert-)steuerpflicht. Aufträge für Sonderauswertungen werden nur angenommen, wenn sie ohne Zurückstellen gesetzlicher Aufgaben zu erledigen sind. Sonderauswertungen und Aufträge mit einem Wert von mehr als 25,00 EUR werden erst bearbeitet, wenn der Besteller den Auftrag schriftlich erteilt. Das Statistische Landesamt Berlin haftet nicht für Schäden, die aus der Verwendung der Produkte entstehen, außer für solche Schäden, die auf einer grob fahrlässigen Vertragsverletzung beruhen. Erfüllungsort ist Berlin. Gerichtsstand ist – je nach Zuständigkeit – das Amtsgericht Lichtenberg bzw. das Landgericht Berlin.

Abonnements

Regelmäßig erscheinende Veröffentlichungen können im Abonnement bezogen werden. Die Kündigung von Abonnements ist zum 30.6. oder 31.12. eines jeden Jahres mit einer Frist von sechs Wochen möglich und bedarf der Schriftform.

Es gelten die jeweils aktuellen Preise, auch wenn sie während der Vertragslaufzeit geändert werden.

Lieferung / Versandkosten

Die Lieferung erfolgt auf Rechnung und Gefahr des Bestellers. Richtig erfolgte Lieferungen werden nicht umgetauscht oder zurückgenommen. Beanstandungen wegen unrichtiger oder unvollständiger Sendung müssen innerhalb von 14 Tagen nach Empfang der Lieferung geltend gemacht werden.

Bei entgeltpflichtigen Produkten trägt der Besteller auch die Versandkosten (mindestens 1,50 EUR).

Rechnungen / Mahnungen

Der Rechnungsbetrag ist innerhalb von 4 Wochen ohne jeglichen Abzug auf eines der in der Rechnung angegebenen Konten – unter Angabe des Buchungs- und Kassenzzeichens – zu überweisen. Rechnungen für Abonnements werden jeweils zum Quartalsende ausgestellt. Die Lieferung bleibt bis zur vollständigen Bezahlung Eigentum des Landes Berlin.

Für den Fall des Verzugs entsteht dem Statistischen Landesamt Berlin ein Anspruch auf Zahlung von Verzugszinsen von 5 v.H. über dem jeweils geltenden Basiszinssatz der Deutschen Bundesbank sowie Ersatz des sonst nachweisbaren Verzugschadens. Für jede Mahnung, die nach Eintritt des Verzugs ergeht, sind dem Statistischen Landesamt Berlin Bearbeitungs-, Porto- und Vordruckkosten pauschal in Höhe von 7,50 EUR zu ersetzen.

Weitergabe der Daten

Die Urheberrechte an den Produkten und Leistungen liegen beim Land Berlin, vertreten durch den Direktor des Statistischen Landesamtes Berlin. Eine Vervielfältigung und Veröffentlichung, auch auszugsweise, ist nur mit der Quellenangabe "Statistisches Landesamt Berlin" gestattet. Eine Weitergabe der übermittelten Daten auf maschinenlesbaren Datenträgern oder in elektronischen Netzen bedarf der vorherigen schriftlichen Genehmigung durch das Statistische Landesamt Berlin; die elektronische Form genügt nicht.