

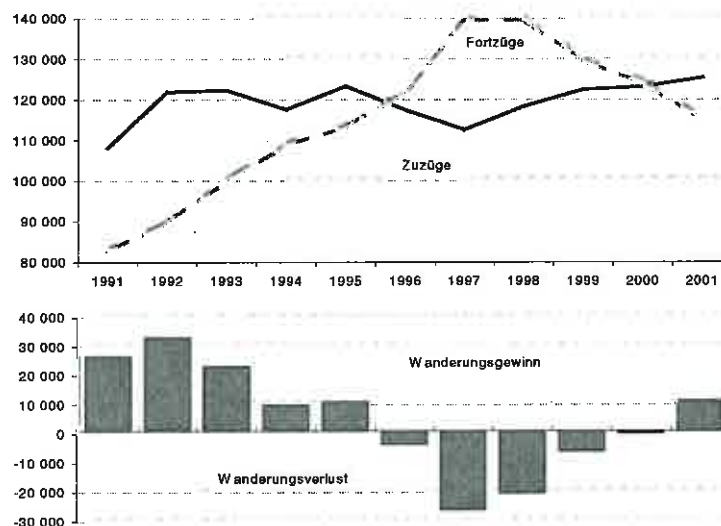
# Statistischer Bericht

\* A III 1 – J 01

## Wanderungen Berlin 2001

Wanderungen über die Grenze von Berlin  
Wanderungen nach Herkunfts- und Zielgebiet  
Wanderungen nach Altersgruppen  
Innerstädtische Wanderungen  
Wanderungen zwischen Berlin und den kreisfreien  
Städten und Landkreisen des Landes Brandenburg

### Wanderungen über die Grenze von Berlin ab 1991



### Wir über uns

Der Auftrag des Statistischen Landesamtes Berlin ist im Berliner Landesstatistikgesetz vom 9. Dezember 1992 definiert. Das Amt hat entsprechend den Grundsätzen der Neutralität, Objektivität und wissenschaftlichen Unabhängigkeit Daten unter Verwendung neuester wissenschaftlicher Erkenntnisse, sachgerechter Methoden und Informationstechniken zu sammeln und für die Darstellung politischer, gesellschaftlicher, wirtschaftlicher und ökologischer Zusammenhänge aufzuschlüsseln.

### So erreichen Sie uns

Das **Statistische Landesamt Berlin** befindet sich im „Bildungs- und Verwaltungszentrum Friedrichsfelde“ im Bezirk Lichtenberg (Nähe Tierpark Friedrichsfelde).  
**Statistisches Landesamt Berlin**  
**Alt-Friedrichsfelde 60**  
**10315 Berlin**

#### Verkehrsverbindungen:

**U-Bahn**, Linie U 5 bis Bahnhof „Friedrichsfelde“ (Anschluss Bus 108 bis Haltestelle „Bildungs- und Verwaltungszentrum“),  
**S-Bahn**, Linien S 5, S 7, S 75 bis Bahnhof „Friedrichsfelde-Ost“ (Anschluss Bus 392 bis Haltestelle „Bildungs- und Verwaltungszentrum“),  
**Straßenbahn**, Linien 26, 27, 28 bis Haltestelle „Am Tierpark“,  
**Bus**, Linien 108, 392 bis Haltestelle „Bildungs- und Verwaltungszentrum“ oder Linien 194, 291 bis Haltestelle „Am Tierpark / Alfred-Kowalke-Straße“.

### Veröffentlichungen

Sie können alle Publikationen des Statistischen Landesamtes in unserer **Bibliothek** einsehen.

#### Öffnungszeiten:

montags bis mittwochs  
von 9 bis 15 Uhr,  
donnerstags  
von 9 bis 17 Uhr  
und freitags  
von 9 bis 14 Uhr.

**Telefon:** (030) 9021 3540.

Hier stehen darüber hinaus auch die Veröffentlichungen der anderen Statistischen Ämter der Länder und des Bundes zur Verfügung, ebenso internationale Publikationen, insbesondere Standardwerke zur statistischen Methodenlehre und zu Wirtschafts- und Sozialwissenschaften. Ein aktuelles Verzeichnis unserer Veröffentlichungen ist bei der **Zentralen Information und Beratung** zu erhalten.

Im **Internet** ist das Statistische Landesamt Berlin darüber hinaus mit Eckdaten für Berlin und Online-Datenbanken vertreten:

**www.statistik-berlin.de**

### Informationen zu dieser Veröffentlichung

#### Fachbereich Bevölkerung:

**Telefon:**  
(030) 9021 3862/3543/38553  
**Telefax:** (030) 51 58 83 13  
**E-Mail Internet:**  
bevoelkerung@statistik-berlin.de

#### Auskunftsstelle:

Zentrale Information und Beratung  
(ZI), Haus 3, Erdgeschoss  
Zimmer 3.005,  
**Telefon:** (030) 9021 3434  
**Telefax:** (030) 9021 3655  
**E-Mail:** info@statistik-berlin.de

### Zeichenerklärung

- nichts vorhanden
- () Aussagewert ist eingeschränkt
- . Zahlenwert unbekannt oder geheimgehalten
- x Tabellenfach gesperrt, weil Aussage nicht sinnvoll
- / Zahlenwert nicht sicher genug
- 0 weniger als die Hälfte von 1 in der letzten besetzten Stelle, jedoch mehr als nichts
- p vorläufige Zahl
- ... Angabe fällt später an
- r berichtigte Zahl
- s geschätzte Zahl

# Inhaltsverzeichnis

Seite

## Grafiken

Information und Beratung	2
Erläuterungen	4
Allgemeine Hinweise	4
Definitionen	5
Erhebungsmerkmale	6
Ergebnisse kurz gefasst	7
Datenangebot aus dem Sachgebiet	21
Datenangebot	21
Lieferung	21
Kosten	21
Information und Beratung	21
Weitere Veröffentlichungen zum Thema	21
Allgemeines Informationsangebot	22
Bestellformular	23
Liefer- und Zahlungsbedingungen	23

1	Altersstruktur der über die Grenze von Berlin Zu- und Fortgezogenen 2001 .....	8
<b>Tabellen</b>		
1	Wanderungen über die Landesgrenze von Berlin sowie innerstädtische Wanderungen seit 1991 nach Herkunfts- bzw. Zielgebieten und Staatsangehörigkeit .....	9
2	Wanderungen über die Grenze von Berlin 2001 nach Herkunfts- und Zielgebieten sowie Geschlecht und Staatsangehörigkeit .....	12
3	Wanderungen über die Grenze von Berlin 2001 nach Herkunfts- und Zielgebieten im Ausland sowie Geschlecht .....	13
4	Wanderungen über die Grenze von Berlin 2001 nach Monaten und ausgewählten Staatsangehörigkeiten .....	14
5	Wanderungen über die Grenze von Berlin 2001 nach Altersgruppen, Staatsangehörigkeit, Geschlecht und Familienstand .....	15
6	Wanderungen über die Grenze von Berlin 2001 nach Altersjahren und Staatsangehörigkeit .....	16
7	Wanderungen über die Bezirks- und Landesgrenzen von Berlin 2001 nach Bezirken, Geschlecht und Staatsangehörigkeit .....	18
8	Binnenwanderungen in Berlin 2001 nach Bezirken und Staatsangehörigkeit .....	19
9	Wanderungen zwischen Berlin und den kreisfreien Städten und Landkreisen des Landes Brandenburg 2001 nach Geschlecht .....	20
10	Wanderungen zwischen Berlin und dem brandenburgischen Teil des engeren Verflechtungsraums 2001 nach Altersgruppen .....	20

## Impressum

Berliner Statistik  
Statistischer Bericht  
\* A III 1

\* Bericht enthält Angaben, die alle Statistischen Landesämter für ihren Bereich unter gleicher Kennziffer veröffentlichen

### Herausgeber

Statistisches Landesamt Berlin  
Alt-Friedrichsfelde 60  
10315 Berlin

### Erscheinungsfolge

jährlich

### Preis

4,00 EUR

### Bestell Nr.

110.10a

© Statistisches Landesamt Berlin

Für nichtgewerbliche Zwecke sind Vervielfältigung und unentgeltliche Verbreitung, auch auszugsweise, nur mit Quellenangabe gestattet. Die Verbreitung, auch auszugsweise, über elektronische Systeme/Datenträger bedarf der vorherigen Zustimmung. Alle übrigen Rechte bleiben vorbehalten.

## Erläuterungen

### Allgemeine Hinweise

#### Aufgabe und Ziel der Statistik

Die Wanderungsstatistik ermöglicht Aussagen über die Zahl und Struktur der Zu- und Fortzüge über die Grenze von Berlin sowie der Umzüge innerhalb des Stadtgebietes (innerstädtische Wanderungen). Darüber hinaus werden die Wanderungsbewegungen auch für die bisherigen Stadthälften Berlin-West und Berlin-Ost getrennt ausgewiesen. Die Ergebnisse fließen in die Fortschreibung des Bevölkerungsstandes am Ort der Hauptwohnung ein.

#### Rechtsgrundlage

Für die Durchführung der Wanderungsstatistik gilt das Gesetz über die Statistik der Bevölkerungsbewegung und die Fortschreibung des Bevölkerungsstandes vom 4. Juli 1957 (BGBl. I S. 694), in der Fassung der Bekanntmachung vom 14. März 1980 (BGBl. I S. 308), geändert durch § 26 des Melderechtsrahmengesetzes (MRRG) vom 16. August 1980 (BGBl. I S. 1429) sowie durch Artikel 11 der Verordnung zur Änderung statistischer Rechtsvorschriften (StatÄndV) vom 20. November 1996 (BGBl. I S. 1804) in Verbindung mit dem Gesetz über die Statistik für Bundeszwecke in der Fassung vom 22. Januar 1987 (BGBl. I S. 462, 565), zuletzt geändert durch Art. 4 des Gesetzes vom 2. August 2000 (BGBl. I S. 1253) sowie der Neufassung des Melderechtsrahmengesetzes (MRRG) vom 24. Juni 1994 (BGBl. I S. 1430).

#### Periodizität

Die diesem Bericht zu Grunde liegende Wanderungsstatistik wird monatlich durchgeführt.

#### Berichtskreis

Die Statistik wird aus den Angaben erstellt, die ein Zu- bzw. Fortziehender bei der An- oder Abmeldung bzw. Statusänderung einer Wohnung bei der zuständigen Meldebehörde macht.

#### Systematiken

- Staatsangehörigkeits- und Gebietsschlüssel – alphabetisches und systematisches Verzeichnis; Herausgeber: Statistisches Bundesamt, Wiesbaden; Verlag: Metzler-Poeschel, Stuttgart
- Amtliche Schlüsselnummern und Bevölkerungsdaten der Gemeinden und Verwaltungsbezirke in der Bundesrepublik Deutschland, in der jeweils aktuellen Fassung; Herausgeber: Statistisches Bundesamt, Wiesbaden; Verlag: Metzler-Poeschel, Stuttgart

### Methodische Hinweise

Die Wanderungsstatistik wird bundesweit durchgeführt. Die Wanderungen aus allen Bundesländern werden erfasst, indem zwischen den Statistischen Landesämtern die Wanderungsdaten ausgetauscht werden. Dabei handelt es sich um Meldungen über Zuzüge in ein Bundesland, die vom dortigen Statistischen Landesamt an das Landesamt weitergeleitet werden, aus dessen Zuständigkeitsbereich der Zuzug erfolgt. Dort werden sie als Fortzug verbucht. So ist gewährleistet, dass die Wanderungen innerhalb des Bundesgebietes vollständig erfasst werden.

Die Staatsangehörigkeit und das Herkunftsland werden auf der Grundlage des vorgelegten Personaldokuments festgestellt. Das hat zur Folge, dass z. Zt. noch Fälle für die ehemalige Sowjetunion bzw. ehemalige Tschechoslowakei auftreten. Diese werden in der Tabelle 2 unter "übriges Europa" gezählt.

Am 1. Januar 2001 trat die Berliner Gebietsreform in Kraft, bei der die Zahl der bisher bestehenden 23 Verwaltungsbezirke Berlins auf 12 Bezirke verkleinert wurde. Eine Darstellung der Ergebnisse für Berlin-West und Berlin-Ost ist ab 1. Januar 2001 nicht mehr möglich, da bei der Fusion ehemals West- und Ostbezirke zusammengelegt wurden.

#### Hinweise auf andere Veröffentlichungen

Ergebnisse der Wanderungsstatistik für das gesamte Bundesgebiet enthält die vom Statistischen Bundesamt herausgegebene Fachserie 1, Bevölkerung und Erwerbstätigkeit, Reihe 2, "Gebiet und Bevölkerung".

## Definitionen

### Zu- und Fortzüge

Wechsel der einzigen Wohnung oder des Hauptwohnungsstatus im Falle mehrerer Wohnungen.

### Binnenwanderungen

Zu- und Fortzüge innerhalb Berlins, und zwar von Bezirk zu Bezirk und Umzüge innerhalb des gleichen Bezirks.

### Hauptwohnung

Entsprechend § 17 Absatz 1 und 2 des Gesetzes über das Meldewesen in Berlin (Meldegesetz) vom 26. Februar 1985 (GVBl. S. 507):

(1) Hat ein Einwohner mehrere Wohnungen im Geltungsbereich des Melderechtsrahmengesetzes, so ist eine dieser Wohnungen seine Hauptwohnung, jede weitere Wohnung seine Nebenwohnung.

(2) Hauptwohnung ist die vorwiegend benutzte Wohnung des Einwohners. Hauptwohnung eines verheirateten Einwohners, der nicht dauernd von seiner Familie getrennt lebt, ist die vorwiegend benutzte Wohnung der Familie. In Zweifelsfällen ist die vorwiegend benutzte Wohnung dort, wo der Schwerpunkt der Lebensbeziehungen des Einwohners liegt.

### Ausländer

Personen mit ausschließlich ausländischer oder ungeklärter Staatsangehörigkeit sowie Staatenlose. An- und Abmeldungen dieses Personenkreises bei Besuchsaufenthalten werden als Wanderungsfälle gezählt.

### EU-Staatsangehörigkeit

Hierzu zählen Personen aus den Staaten Belgien, Dänemark, Finnland, Frankreich, Griechenland, Großbritannien einschließlich Nordirland, Irland, Italien, Luxemburg, Niederlande, Österreich, Portugal, Schweden und Spanien.

### Zuzugs- bzw. Fortzugsüberschuss

Differenz zwischen der Zahl von Zuzügen und Fortzügen. Dieser Saldo bewirkt eine entsprechende Veränderung des Bevölkerungsbestandes (bei einem Zuzugsüberschuss erhöht sich die Bevölkerungszahl, bei einem Fortzugsüberschuss vermindert sie sich).

### Bezirk (ab 1. Januar 2001)

Mitte (bisher: Mitte, Tiergarten, Wedding)

Friedrichshain-Kreuzberg

Pankow (bisher: Prenzlauer Berg, Weißensee, Pankow)

Charlottenburg-Wilmersdorf

Spandau

Steglitz-Zehlendorf

Tempelhof-Schöneberg

Neukölln

Treptow-Köpenick

Marzahn-Hellersdorf

Lichtenberg (bisher: Lichtenberg, Hohenschönhausen)

Reinickendorf

### Alte Bundesländer

Schleswig-Holstein

Hamburg

Niedersachsen

Bremen

Nordrhein-Westfalen

Hessen

Rheinland-Pfalz

Baden-Württemberg

Bayern

Saarland

### Neue Bundesländer

Brandenburg

Mecklenburg-Vorpommern

Sachsen

Sachsen-Anhalt

Thüringen

### Engerer Verflechtungsraum

Teil des gemeinsamen Planungsraumes der Länder Berlin und Brandenburg. Er wird gebildet aus Berlin und dem zusammenhängenden Teilraum des Landes Brandenburg, der strukturell am engsten mit dem Land Berlin verbunden ist.

Der am 11.11.1994 beschlossene Entwurf eines Landesplanungsvertrages zwischen den Ländern Berlin und Brandenburg legt in Artikel 7 Abs. 3 die zugehörigen Gebietskörperschaften fest.

## Erhebungsmerkmale

**Wanderungsart**

Zuzug

Fortzug

**Herkunfts-/Zielgebiet**

Ausland

Staat

Übriges Bundesgebiet

Bundesland

Regierungsbezirk

Kreis

Gemeinde

Innerstädtisch

Bezirk

**Geschlecht**

männlich

weiblich

**Geburtsdatum**

Tag

Monat

Jahr

**Staatsangehörigkeit**

ca. 180 Staaten

**Familienstand**

ledig

verheiratet

verwitwet

geschieden

**Religion**

evangelisch

römisch-katholisch

sonstige Religionen/

Konfessionslos/ohne Angabe

**Erwerbstätigkeit (freiwillige  
Angabe)**

erwerbstätig

nicht erwerbstätig

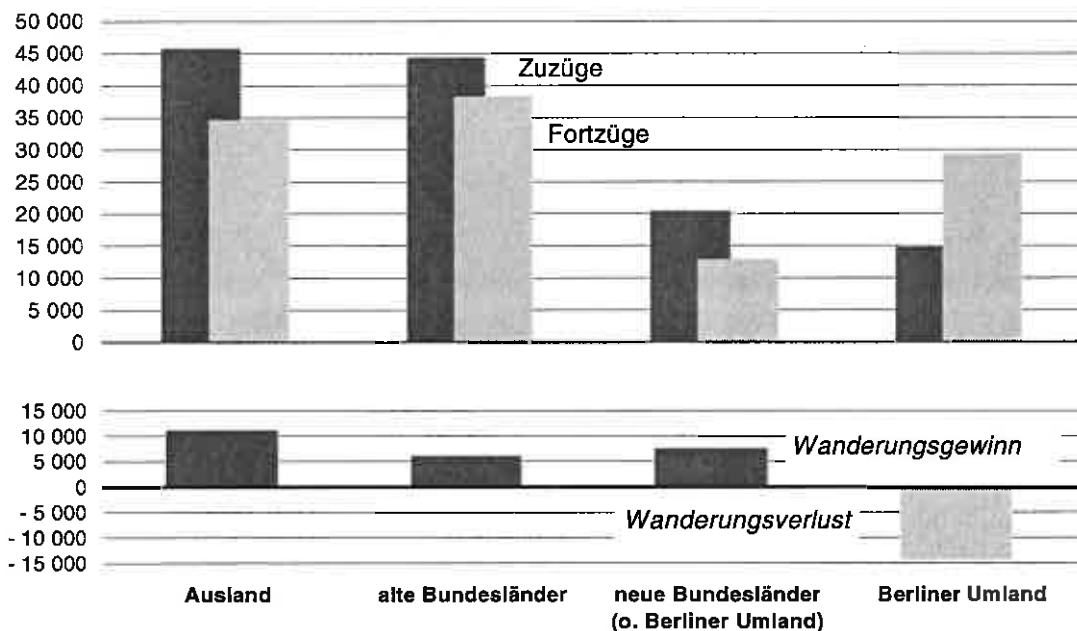
## Ergebnisse kurz gefasst

Im Jahr 2001 sind rund 125 300 Personen nach Berlin zugezogen. Im Gegenzug haben 114 900 Personen die Stadt verlassen. Per Saldo ergab sich ein Zuwanderungsgewinn von 10 400 Einwohnern. Nachdem in den vorangegangenen Jahren durchweg mehr Menschen aus der Hauptstadt fort- als zugezogen waren, den höchsten Verlust gab es im Jahr 1997 mit einem Minus von fast 27 000 Personen, hat Berlin erstmals seit 1995 nun wieder eine positive Wanderungsbilanz. Im Jahr 2000 war noch ein leichtes Minus von 860 Personen zu verzeichnen.

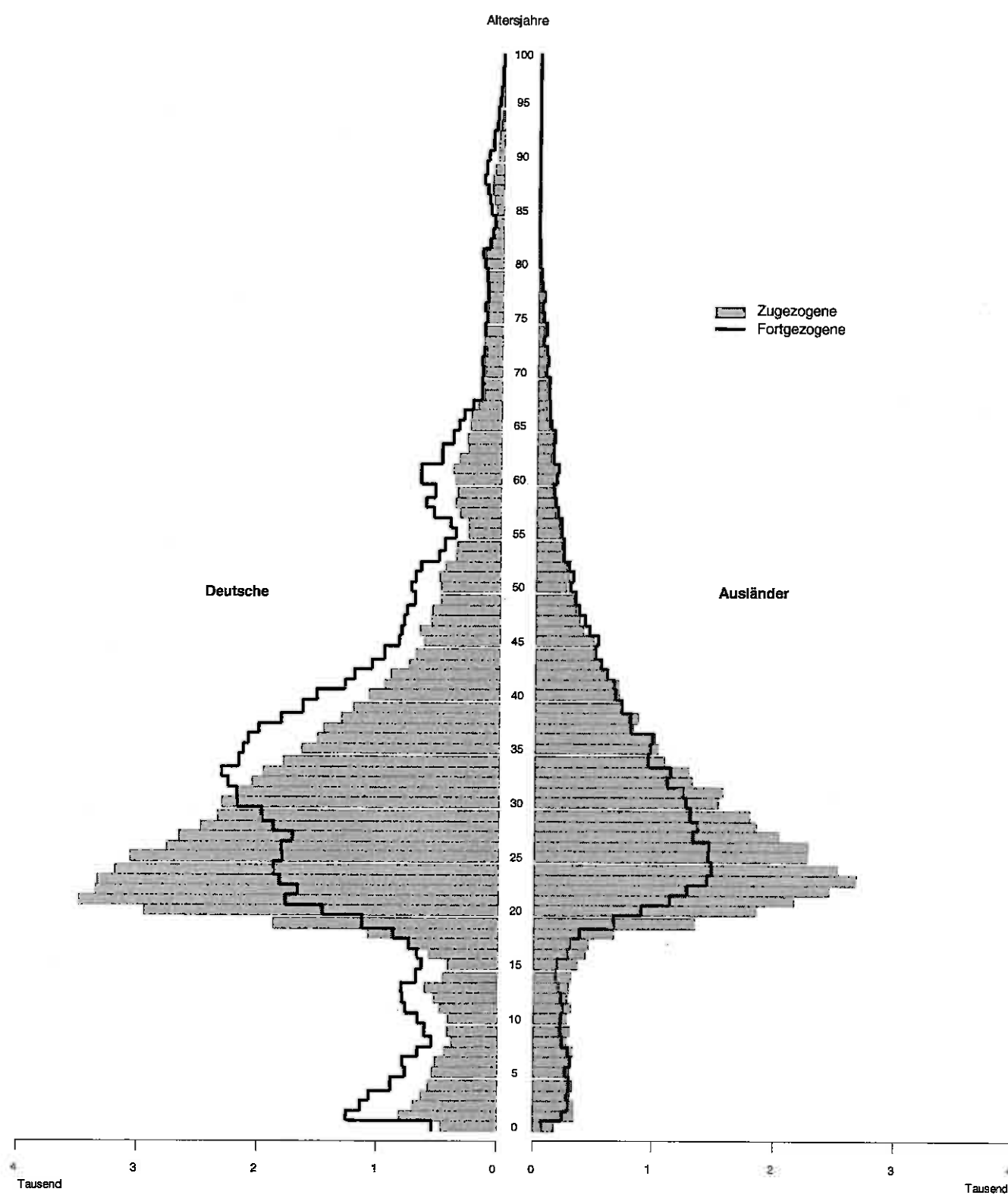
Während der Bevölkerungsgewinn 1995 jedoch fast ausschließlich durch Zuzüge aus dem Ausland zustande gekommen war, wurde der Zuwachs im Jahr 2001 - ohne Berücksichtigung der Wanderungsbewegungen zwischen Berlin und seinem Umland - stärker durch einen Zuzugsüberschuss aus dem übrigen Bundesgebiet (13 700 Personen) als aus dem Ausland (11 200 Personen) bestimmt. Am größten waren die Gewinne bei den Wanderungsbewegungen zwischen Berlin und Niedersachsen (3 200 Personen) sowie Nordrhein - Westfalen (2 900 Personen).

An sein Umland hat Berlin wie in den Vorjahren auch im Jahr 2001 Einwohner durch Abwanderung verloren. Der jährliche Verlust, der im Jahr 1998 mit fast 30 000 Personen am größten gewesen war, ist seither kontinuierlich zurück gegangen und belief sich 2001 auf ein Minus von 14 400 Personen (2000: 18 900 Personen).

### Wanderungen über die Grenze von Berlin im Jahr 2001 nach Herkunfts- und Zielgebieten



## 1 Altersstruktur der über die Grenze von Berlin Zu- und Fortgezogenen 2001





# **1 Zuzüge über die Landesgrenze von Berlin sowie innerstädtische Wanderungen seit 1991 nach Herkunftsgebieten und Staatsangehörigkeit**

Jahr	Insgesamt	Ausland	Übriges Bundesgebiet			Binnen- wanderungen
			alte Bundesländer	neue Bundesländer		
				insgesamt	darunter engerer Verflechtungs- raum	
1	2	3	4	5	6	

## absolut

## insgesamt

1991	108 214	53 744	33 895	20 575	5 469	289 565
1992	121 848	68 805	34 054	18 989	5 717	280 723
1993	122 283	71 109	32 539	18 635	6 447	304 910
1994	117 598	63 326	34 665	19 607	6 898	327 335
1995	123 336	66 244	34 735	22 357	7 847	370 099
1996	117 365	60 015	33 209	24 141	9 234	400 820
1997	112 609	51 185	34 127	27 297	10 522	447 560
1998	118 308	47 842	39 979	30 487	11 582	453 376
1999	122 449	48 804	41 968	31 677	13 017	427 597
2000	123 154	46 545	43 301	33 308	14 371	409 665
2001	125 324	45 782	44 334	35 208	14 813	391 967

## Ausländer

1991	56 474	50 946	3 506	2 022	258	47 555
1992	72 784	65 934	4 618	2 232	488	57 806
1993	75 345	68 287	4 700	2 358	822	72 069
1994	68 938	60 258	5 948	2 732	729	76 936
1995	72 793	62 907	6 100	3 786	1 104	84 942
1996	66 107	56 119	5 728	4 260	1 105	84 990
1997	57 181	46 656	5 968	4 557	1 167	89 695
1998	51 840	42 761	5 273	3 806	998	86 779
1999	52 018	42 648	5 629	3 741	1 055	81 886
2000	50 007	40 240	6 138	3 629	1 051	78 854
2001	49 433	39 662	5 993	3 778	1 141	77 535

## Veränderung gegenüber dem Vorjahr in %

## insgesamt

1992	12,6	28,0	0,5	- 7,7	4,5	4,1
1993	0,4	3,3	4,4	- 1,9	12,8	8,6
1994	- 3,8	- 10,9	6,5	5,2	7,0	7,4
1995	4,9	4,6	0,2	14,0	13,8	13,1
1996	- 4,8	- 9,4	4,4	8,0	17,7	8,3
1997	- 4,1	- 14,7	2,8	13,1	13,9	11,7
1998	5,1	- 6,5	17,1	11,7	10,1	1,3
1999	3,5	2,0	5,0	3,9	12,4	- 5,7
2000	0,6	- 4,6	3,2	5,1	10,4	- 4,2
2001	1,8	- 1,6	2,4	5,7	3,1	- 4,3

## Ausländer

1992	28,9	29,4	31,7	10,4	89,1	21,6
1993	3,5	3,6	1,8	5,6	68,4	24,7
1994	- 8,5	- 11,8	26,6	15,9	- 11,3	6,8
1995	5,6	4,4	2,6	38,6	51,4	10,4
1996	- 9,2	- 10,8	- 6,1	12,5	0,1	0,1
1997	- 13,5	- 16,9	4,2	7,0	5,6	5,5
1998	- 9,3	- 8,3	- 11,6	- 16,5	- 14,5	- 3,3
1999	0,3	- 0,3	6,8	1,7	5,7	- 5,6
2000	3,9	- 5,6	9,0	- 3,0	0,4	- 3,7
2001	1,1	- 1,4	- 2,4	4,1	8,6	- 1,7

Noch: 1 Fortzüge über die Landesgrenze von Berlin  
sowie innerstädtische Wanderungen seit 1991 nach Zielgebieten und Staatsangehörigkeit

Jahr	Insgesamt	Ausland	Übriges Bundesgebiet			Binnen- wanderungen
			alte Bundesländer	neue Bundesländer		
				insgesamt	darunter engerer Verflechtungs- raum	
	1	2	3	4	5	6

absolut						
insgesamt						
1991	82 786	29 297	39 861	13 628	5 311	269 565
1992	89 794	34 528	39 353	15 913	6 504	280 723
1993	100 090	41 947	36 827	21 316	10 385	304 910
1994	108 746	46 078	34 023	28 645	16 650	327 335
1995	113 330	44 020	34 181	35 129	22 369	370 099
1996	121 826	45 750	34 539	41 537	27 993	400 820
1997	139 535	52 147	34 445	52 943	38 507	447 560
1998	139 633	48 246	35 442	55 945	41 456	453 376
1999	129 464	42 594	35 298	51 572	38 263	427 597
2000	124 012	41 583	36 117	46 312	33 228	409 665
2001	114 857	34 614	38 223	42 020	29 226	391 967

Ausländer						
1991	30 527	26 601	3 244	682	152	47 555
1992	36 919	31 944	3 972	1 003	273	57 806
1993	44 666	39 221	3 816	1 629	418	72 069
1994	47 698	42 715	3 426	1 557	604	76 936
1995	46 591	40 347	4 309	1 935	790	84 942
1996	48 998	41 790	4 724	2 484	1 060	84 990
1997	54 639	47 636	4 714	2 289	981	89 695
1998	50 191	43 345	4 601	2 245	1 030	86 779
1999	44 470	37 476	4 972	2 022	972	81 886
2000	43 693	36 172	5 534	1 987	887	78 854
2001	37 815	29 122	6 441	2 252	989	77 535

Veränderung gegenüber dem Vorjahr in %						
insgesamt						
1992	8,5	17,9	- 1,3	16,8	22,5	4,1
1993	11,5	21,5	- 6,4	34,0	59,7	8,6
1994	8,6	9,8	- 7,6	34,4	60,3	7,4
1995	4,2	- 4,5	0,5	22,6	34,3	13,1
1996	7,5	3,9	1,0	18,2	25,1	8,3
1997	14,5	14,0	0,3	27,5	37,6	11,7
1998	0,1	7,5	2,9	5,7	7,7	1,3
1999	- 7,3	- 11,7	0,4	- 7,8	7,7	- 5,7
2000	- 4,2	- 2,4	2,3	- 10,2	13,2	- 4,2
2001	- 7,4	- 16,8	5,8	- 9,3	12,0	- 4,3

Ausländer						
1992	20,9	20,1	22,4	47,1	79,6	21,6
1993	21,0	22,8	- 3,9	62,4	53,1	24,7
1994	6,8	8,9	- 10,2	- 4,4	44,5	6,8
1995	- 2,3	- 5,5	25,8	24,3	30,8	10,4
1996	5,2	3,6	9,6	28,4	34,2	0,1
1997	11,5	14,0	- 0,2	- 7,9	- 7,5	5,5
1998	- 8,1	- 9,0	- 2,4	- 1,9	5,0	- 3,3
1999	- 11,4	- 13,5	8,1	- 9,9	- 5,6	- 5,6
2000	- 1,7	- 3,5	11,3	- 1,7	- 8,7	- 3,7
2001	- 13,5	- 19,5	16,4	13,3	11,5	- 1,7

Noch: 1 Zuzugs- bzw. Fortzugsüberschuss über die Landesgrenze von Berlin  
 sowie innerstädtische Wanderungen seit 1991 nach Herkunfts- bzw. Zielgebieten und Staatsangehörigkeit

Jahr	Insgesamt	Ausland	Übriges Bundesgebiet			Binnen- wanderungen
			alte Bundesländer	neue Bundesländer		
				insgesamt	darunter engerer Verflechtungs- raum	
1	2	3	4	5	6	
insgesamt						
1991	25 428	24 447	5 966	6 947	158	X
1992	32 054	34 277	5 299	3 076	787	X
1993	22 193	29 162	4 288	- 2 681	- 3 938	X
1994	8 852	17 248	642	- 9 038	- 9 752	X
1995	10 006	22 224	554	- 12 772	- 14 522	X
1996	- 4 461	14 265	1 330	- 17 396	- 18 759	X
1997	- 26 926	962	318	- 25 646	- 27 985	X
1998	- 21 325	404	4 537	- 25 458	- 29 874	X
1999	- 7 015	6 210	6 670	- 19 895	- 25 246	X
2000	- 858	4 962	7 184	- 13 004	- 18 857	X
2001	10 467	11 168	6 111	- 6 812	- 14 413	X
Ausländer						
1991	25 947	24 345	262	1 340	106	X
1992	35 865	33 990	646	1 229	215	X
1993	30 679	29 066	884	729	404	X
1994	21 240	17 543	2 522	1 175	125	X
1995	26 202	22 560	1 791	1 851	314	X
1996	17 109	14 329	1 004	1 776	45	X
1997	2 542	980	1 254	2 268	186	X
1998	1 649	584	672	1 561	- 32	X
1999	7 548	5 172	657	1 719	83	X
2000	6 314	4 068	604	1 642	164	X
2001	11 618	10 540	448	1 526	152	X

## 2 Wanderungen über die Grenze von Berlin 2001 nach Herkunfts- und Zielgebieten sowie Geschlecht und Staatsangehörigkeit

Herkunfts- bzw. Zielgebiet	Zuzüge			Fortzüge			Zuzugs- bzw. Fortzugsüberschuss (-)		
	insgesamt	männlich	weiblich	insgesamt	männlich	weiblich	insgesamt	männlich	weiblich
	1	2	3	4	5	6	7	8	9
insgesamt									
Schleswig-Holstein	2 393	1 304	1 089	2 453	1 256	1 197	- 60	48	- 108
Hamburg	2 763	1 463	1 300	2 086	1 054	1 032	677	409	268
Niedersachsen	8 445	4 295	4 150	5 276	2 687	2 589	3 169	1 608	1 561
Bremen	783	400	383	576	275	301	207	125	82
Nordrhein-Westfalen	10 806	5 634	5 172	7 935	4 124	3 811	2 871	1 510	1 361
Hessen	4 371	2 230	2 141	3 606	1 854	1 752	765	376	389
Rheinland-Pfalz	1 630	838	792	1 486	768	718	144	70	74
Baden-Württemberg	6 152	3 205	2 947	6 396	3 377	3 019	- 244	172	72
Bayern	6 565	3 469	3 096	8 160	4 192	3 968	- 1 595	- 723	- 872
Saarland	426	223	203	249	127	122	177	96	81
Brandenburg	22 355	11 070	11 285	34 533	17 264	17 269	- 12 178	- 6 194	- 5 984
Mecklenburg-Vorpommern	4 133	2 043	2 090	2 495	1 270	1 225	1 638	773	865
Sachsen	4 206	2 095	2 111	2 414	1 306	1 108	1 792	789	1 003
Sachsen-Anhalt	2 891	1 448	1 443	1 522	800	722	1 369	648	721
Thüringen	1 623	761	862	1 056	552	504	567	209	358
Bundesgebiet	79 542	40 478	39 064	80 243	40 906	39 337	701	428	- 273
Ausland	45 782	25 519	20 263	34 614	20 987	13 627	11 168	4 532	6 636
<b>insgesamt</b>	<b>125 324</b>	<b>65 997</b>	<b>59 327</b>	<b>114 857</b>	<b>61 893</b>	<b>52 964</b>	<b>10 467</b>	<b>4 104</b>	<b>6 363</b>
Deutsche									
Schleswig-Holstein	2 179	1 192	987	2 306	1 177	1 129	- 127	15	- 142
Hamburg	2 410	1 254	1 156	1 753	874	879	657	380	277
Niedersachsen	7 160	3 655	3 505	4 721	2 393	2 328	2 439	1 262	1 177
Bremen	661	325	336	452	204	248	209	121	88
Nordrhein-Westfalen	9 421	4 875	4 546	6 326	3 225	3 101	3 095	1 650	1 445
Hessen	3 817	1 924	1 893	2 934	1 485	1 449	883	439	444
Rheinland-Pfalz	1 416	733	683	1 208	601	607	208	132	76
Baden-Württemberg	5 321	2 730	2 591	5 149	2 672	2 477	172	58	114
Bayern	5 625	2 927	2 698	6 718	3 387	3 331	- 1 093	- 460	- 633
Saarland	331	174	157	215	105	110	116	69	47
Brandenburg	20 293	9 863	10 430	33 118	16 446	16 672	- 12 825	- 6 583	- 6 242
Mecklenburg-Vorpommern	3 729	1 796	1 933	2 313	1 139	1 174	1 416	657	759
Sachsen	3 504	1 639	1 865	2 075	1 093	982	1 429	546	883
Sachsen-Anhalt	2 430	1 157	1 273	1 317	672	645	1 113	485	628
Thüringen	1 474	676	798	945	490	455	529	186	343
Bundesgebiet	69 771	34 920	34 851	71 550	35 963	35 587	- 1 779	- 1 043	- 736
Ausland	6 120	3 648	2 472	5 492	3 113	2 379	628	535	93
<b>insgesamt</b>	<b>75 891</b>	<b>38 568</b>	<b>37 323</b>	<b>77 042</b>	<b>39 076</b>	<b>37 966</b>	<b>1 151</b>	<b>- 508</b>	<b>- 643</b>
Ausländer									
Schleswig-Holstein	214	112	102	147	79	68	67	33	34
Hamburg	353	209	144	333	180	153	20	29	9
Niedersachsen	1 285	640	645	555	294	261	730	346	384
Bremen	122	75	47	124	71	53	2	4	- 6
Nordrhein-Westfalen	1 385	759	626	1 609	899	710	- 224	- 140	- 84
Hessen	554	306	248	672	369	303	- 118	63	- 55
Rheinland-Pfalz	214	105	109	278	167	111	- 64	62	2
Baden-Württemberg	831	475	356	1 247	705	542	- 416	- 230	- 186
Bayern	940	542	398	1 442	805	637	- 502	- 263	- 239
Saarland	95	49	46	34	22	12	61	27	34
Brandenburg	2 062	1 207	855	1 415	818	597	647	389	258
Mecklenburg-Vorpommern	404	247	157	182	131	51	222	116	106
Sachsen	702	456	246	339	213	126	363	243	120
Sachsen-Anhalt	461	291	170	205	128	77	256	163	93
Thüringen	149	85	64	111	62	49	38	23	15
Bundesgebiet	9 771	5 558	4 213	8 693	4 943	3 750	1 078	615	463
Ausland	39 662	21 871	17 791	29 122	17 874	11 248	10 540	3 997	6 543
<b>insgesamt</b>	<b>49 433</b>	<b>27 429</b>	<b>22 004</b>	<b>37 815</b>	<b>22 817</b>	<b>14 998</b>	<b>11 618</b>	<b>4 612</b>	<b>7 006</b>

## 3 Wanderungen über die Grenze von Berlin 2001 nach Herkunfts- und Zielgebieten im Ausland sowie Geschlecht

Herkunfts- bzw. Zielgebiet	Zuzüge				Fortzüge				Zuzugs- bzw. Fortzugs- überschuss (-)	
	insgesamt	männlich	darunter		insgesamt	männlich	darunter			
			Staatsan- gehörige des jeweiligen Herkunfts- gebietes	Deutsche			Staatsan- gehörige des jeweiligen Ziel- gebietes	Deutsche		
									insgesamt	männlich
	1	2	3	4	5	6	7	8	9	10
Baltische Staaten	375	146	336	20	210	91	191	14	165	55
Beneluxstaaten	878	536	556	211	741	424	384	283	137	112
Bosnien und Herzegowina	816	481	750	9	1 111	621	1 023	7	295	140
Bulgarien	926	398	893	18	403	202	390	9	523	196
Dänemark	368	217	304	37	341	196	275	54	27	21
Finnland	187	70	162	10	173	73	154	13	14	3
Frankreich 1)	1 643	933	1 255	245	1 293	732	937	269	350	201
Griechenland	742	454	651	73	760	496	691	60	18	42
Großbritannien	1 323	783	799	343	1 078	621	555	401	245	162
Irland	249	143	179	46	213	118	142	60	36	25
Italien 2)	1 367	873	1 126	133	1 285	836	1 091	138	82	37
Jugoslawien 3)	2 042	1 391	2 003	8	2 998	2 029	2 963	19	956	638
Kroatien	467	280	438	4	500	320	468	9	33	40
Norwegen	135	71	106	16	135	58	92	39		13
Österreich	967	566	697	158	739	428	458	233	228	138
Polen	4 648	2 607	3 420	1 185	3 439	2 337	2 620	777	1 209	270
Portugal	474	356	391	60	828	707	768	45	354	351
Rumänien	366	169	337	24	300	188	288	11	66	19
Russische Föderation	1 974	883	1 717	200	1 176	571	1 052	75	798	312
Schweden	382	202	321	38	344	188	226	104	38	14
Schweiz 4)	692	360	407	199	861	440	304	488	169	80
Slowakische Republik	141	64	129	7	91	55	86	4	50	9
Slowenien	55	34	48	2	57	45	49	4	2	11
Spanien 5)	1 186	599	738	368	904	500	464	391	282	99
Tschechische Republik	259	128	203	23	163	77	129	17	96	51
Türkei	4 474	2 641	4 327	129	3 112	1 993	2 953	153	1 362	648
Ukraine	1 211	482	1 142	42	664	297	641	8	547	185
Ungarn	294	150	257	18	278	183	244	20	16	33
Weißrussland	317	134	295	8	141	65	129	4	176	69
Übriges Europa	697	405	636	31	407	278	370	19	290	127
<b>darunter Europa</b>	<b>29 655</b>	<b>16 556</b>	<b>24 623</b>	<b>3 665</b>	<b>24 745</b>	<b>15 169</b>	<b>20 137</b>	<b>3 728</b>	<b>4 910</b>	<b>1 387</b>
<b>EU-Staaten</b>	<b>9 759</b>	<b>5 729</b>	<b>7 178</b>	<b>1 719</b>	<b>8 695</b>	<b>5 316</b>	<b>6 143</b>	<b>2 050</b>	<b>1 064</b>	<b>413</b>
Ägypten	229	150	184	34	130	87	96	32	99	63
Algerien	124	82	112	11	97	76	80	15	27	6
Ghana	171	107	164	7	90	64	88	2	81	43
Marokko	187	116	176	9	104	75	78	25	83	41
Südafrika	116	51	37	74	60	32	17	37	56	19
Tunesien	185	148	165	17	75	57	64	10	110	91
Übriges Afrika	1 131	697	928	160	779	513	645	112	352	184
<b>Afrika</b>	<b>2 143</b>	<b>1 351</b>	<b>1 766</b>	<b>312</b>	<b>1 335</b>	<b>904</b>	<b>1 068</b>	<b>233</b>	<b>808</b>	<b>447</b>
Brasilien	346	172	256	66	198	117	143	51	148	55
Kanada	333	175	227	64	221	102	108	75	112	73
Vereinigte Staaten	2 239	1 216	1 471	550	2 121	1 097	1 198	640	118	119
Übriges Amerika	1 156	543	803	292	639	326	424	184	517	217
<b>Amerika</b>	<b>4 074</b>	<b>2 106</b>	<b>2 757</b>	<b>972</b>	<b>3 179</b>	<b>1 642</b>	<b>1 873</b>	<b>950</b>	<b>895</b>	<b>464</b>
Afghanistan	72	46	68	3	34	21	27	7	38	25
Armenien	96	45	90	4	35	19	35	--	61	26
Georgien	153	82	152	--	98	54	94	2	55	28
Indien	358	232	320	31	201	151	175	22	157	81
Indonesien	204	114	177	18	130	86	117	12	74	28
Irak	130	79	126	2	50	39	47	3	80	40
Iran, Islamische Republik	415	213	404	6	255	142	250	4	160	71
Israel	299	189	198	58	148	97	93	39	151	92
Japan	447	211	386	46	300	151	260	30	147	60
Jordanien	114	72	87	21	72	51	58	11	42	21
Kasachstan	241	109	192	48	89	45	79	8	152	64
Kirgisistan	45	20	36	8	21	10	21	--	24	10
Libanon	712	504	465	55	365	262	287	55	347	242
Pakistan	141	83	112	20	71	58	56	13	70	25
Sri Lanka	94	48	80	13	75	62	66	9	19	14
Syrien	300	177	273	8	105	75	100	4	195	102
Thailand	741	195	673	52	447	167	395	41	294	28
Usbekistan	76	39	60	14	28	19	26	2	48	20
Vietnam	752	394	737	12	418	265	407	6	334	129
Übriges Asien	3 189	1 687	2 900	172	1 344	775	1 143	154	1 845	912
<b>Asien</b>	<b>8 579</b>	<b>4 539</b>	<b>7 536</b>	<b>591</b>	<b>4 286</b>	<b>2 549</b>	<b>3 736</b>	<b>422</b>	<b>4 293</b>	<b>1 990</b>
Australien u.Ozeanien	319	166	179	92	347	177	102	145	28	11
Unbekanntes Ausland 6)	1 012	801	1	488	722	546	1	14	290	255
<b>Insgesamt</b>	<b>45 782</b>	<b>25 519</b>	<b>36 862</b>	<b>6 120</b>	<b>34 614</b>	<b>20 987</b>	<b>26 917</b>	<b>5 492</b>	<b>11 168</b>	<b>4 532</b>

1) einschl. Monaco - 2) einschl. San Marino und Vatikanstaat - 3) Serbien und Montenegro bzw. ohne nähere Angaben - 4) einschl. Liechtenstein  
5) einschl. Andorra - 6) einschl. ungeklärte Fälle und solcher ohne Angabe von Herkunfts- bzw. Zielgebiet

## 4 Wanderungen über die Grenze von Berlin 2001 nach Monaten und ausgewählten Staatsangehörigkeiten

Staatsangehörigkeit der Wandernden	Januar	Februar	März	April	Mai	Juni	Juli	August	September	Oktober	November	Dezember	Jahr
	1	2	3	4	5	6	7	8	9	10	11	12	13
Zuzüge													
Europäisch	8 691	7 571	8 593	8 442	7 681	8 191	9 991	10 320	10 554	11 813	8 478	7 024	107 349
darunter													
bosnisch-herzegowinisch	85	87	79	57	76	92	66	51	86	67	55	63	864
britisch	77	89	86	101	77	73	102	113	139	157	76	49	1 139
deutsch	6 027	5 246	6 015	5 943	5 436	5 854	7 398	7 779	7 170	7 803	6 099	5 121	75 891
französisch	161	98	92	105	67	71	97	129	282	306	102	45	1 555
griechisch	87	68	75	73	58	40	55	76	89	117	52	56	846
italienisch	143	116	119	126	84	90	91	105	117	265	133	82	1 471
jugoslawisch	248	226	191	201	200	182	252	197	195	197	182	148	2 419
polnisch	307	271	340	325	313	305	395	323	414	474	304	210	3 981
portugiesisch	77	60	62	55	35	27	27	33	36	50	32	20	514
russisch	175	160	220	232	182	193	232	237	260	308	203	172	2 574
türkisch	551	478	491	443	453	489	439	424	470	545	526	482	5 791
ukrainisch	123	110	116	86	106	139	146	149	145	180	113	130	1 543
Afrikanisch	179	190	233	208	204	200	197	218	259	243	212	185	2 528
Amerikanisch	301	242	246	286	236	225	279	458	469	372	244	163	3 521
Asiatisch	780	755	923	871	842	750	904	903	1 187	1 124	883	711	10 633
Australisch und ozeanisch	13	24	22	23	21	17	21	32	18	24	22	6	243
Ungeklärt, staatenlos													
und ohne Angabe	139	68	91	97	84	85	92	99	72	85	85	53	1 050
Insgesamt	10 103	8 850	10 108	9 927	9 068	9 468	11 484	12 030	12 559	13 661	9 924	8 142	125 324
Fortzüge													
Europäisch	8 225	7 525	8 216	7 454	7 949	7 830	9 568	10 957	8 957	9 540	8 553	8 729	103 503
darunter													
bosnisch-herzegowinisch	154	114	141	118	97	137	102	168	77	91	97	62	1 358
britisch	45	51	52	52	53	70	105	86	74	84	78	55	805
deutsch	5 888	5 255	5 963	5 584	5 677	5 660	7 115	8 258	6 767	7 327	6 623	6 925	77 042
französisch	87	120	83	63	101	87	149	116	116	91	76	76	1 165
griechisch	67	55	94	61	89	83	97	87	88	82	79	45	927
italienisch	104	104	122	98	116	92	156	136	125	141	73	99	1 366
jugoslawisch	380	346	376	314	332	268	266	356	236	309	278	226	3 687
polnisch	327	277	226	196	266	241	266	275	226	233	249	270	3 052
portugiesisch	57	39	39	28	178	52	80	139	41	34	53	104	844
russisch	116	131	121	92	104	118	108	132	113	110	85	98	1 328
türkisch	484	422	487	389	447	397	414	443	403	384	336	303	4 909
ukrainisch	80	73	47	64	75	61	63	83	70	63	68	67	814
Afrikanisch	159	141	146	166	116	120	129	134	141	166	182	113	1 713
Amerikanisch	203	210	184	138	136	197	318	325	169	184	161	206	2 431
Asiatisch	459	496	555	506	443	411	483	532	529	729	593	404	6 140
Australisch und ozeanisch	13	5	7	13	9	12	12	14	15	8	18	11	137
Ungeklärt, staatenlos													
und ohne Angabe	114	108	82	79	67	77	70	85	61	66	74	50	933
Insgesamt	9 173	8 485	9 190	8 356	8 720	8 647	10 580	12 047	9 872	10 693	9 581	9 513	114 857
Zuzugs- bzw. Fortzugsüberschuss (-)													
Europäisch	466	46	377	988	- 268	361	423	- 637	1 597	2 273	75	- 1 705	3 846
darunter													
bosnisch-herzegowinisch	69	27	62	61	- 21	- 45	- 36	- 117	9	24	42	1	494
britisch	32	38	34	49	24	3	- 3	27	65	73	- 2	- 6	334
deutsch	139	- 9	52	359	- 241	194	283	- 479	403	476	- 524	- 1 804	- 1 151
französisch	74	- 22	9	42	- 34	16	- 52	13	166	215	26	- 31	390
griechisch	20	13	19	12	31	- 43	- 42	- 11	1	35	27	11	81
italienisch	39	12	3	28	32	- 2	- 65	- 31	8	124	60	- 17	105
jugoslawisch	- 132	- 120	- 185	113	- 132	- 86	- 14	- 159	41	112	- 96	- 78	- 1 268
polnisch	- 20	- 6	114	129	47	64	129	48	188	241	55	60	929
portugiesisch	20	21	23	27	- 143	25	- 53	- 106	5	16	21	84	- 330
russisch	59	29	99	140	78	75	124	105	147	198	118	74	1 246
türkisch	67	56	4	54	6	92	25	- 19	67	161	190	179	882
ukrainisch	43	37	69	22	31	78	83	66	75	117	45	63	729
Afrikanisch	20	49	87	42	88	80	68	84	118	77	30	72	815
Amerikanisch	98	32	62	148	100	28	- 39	133	300	188	83	43	1 090
Asiatisch	321	259	368	365	399	339	421	371	658	395	290	307	4 493
Australisch und ozeanisch	-	19	15	10	12	5	9	18	3	16	4	- 5	106
Ungeklärt, staatenlos													
und ohne Angabe	25	- 40	9	18	17	8	22	14	11	19	11	3	117
Insgesamt	930	365	918	1 571	348	821	904	- 17	2 687	2 968	343	- 1 371	10 467

### 5 Wanderungen über die Grenze von Berlin 2001 nach Altersgruppen, Staatsangehörigkeit, Geschlecht und Familienstand

Alters- gruppe von ... bis unter ... Jahren	Zuzüge						Fortzüge					
	Deutsche			Ausländer			Deutsche			Ausländer		
	insges.	männl.	weibl.	insges.	männl.	weibl.	insges.	männl.	weibl.	insges.	männl.	weibl.
	1	2	3	4	5	6	7	8	9	10	11	12
Familienstand												
Insgesamt												
unter 6	3 729	1 895	1 834	1 793	931	862	5 631	2 987	2 644	1 472	762	710
6 - 15	4 219	2 154	2 065	2 690	1 356	1 334	6 283	3 219	3 064	2 187	1 090	1 097
15 - 18	1 722	811	911	1 246	678	568	2 040	1 024	1 016	788	448	340
18 - 20	2 952	1 144	1 808	2 010	961	1 049	2 001	882	1 119	1 046	597	449
20 - 25	16 323	7 255	9 068	11 659	5 806	5 853	8 596	3 832	4 764	6 231	3 402	2 829
25 - 30	13 324	6 931	6 393	10 230	5 882	4 348	9 170	4 371	4 799	6 900	4 196	2 704
30 - 35	10 308	5 920	4 388	6 772	4 149	2 623	11 109	5 791	5 318	5 690	3 680	2 010
35 - 40	7 134	4 140	2 994	4 439	2 839	1 600	9 669	5 366	4 303	4 267	2 915	1 352
40 - 45	4 360	2 544	1 816	3 003	1 876	1 127	6 013	3 452	2 561	2 982	2 088	894
45 - 50	2 910	1 652	1 258	1 900	1 182	718	3 905	2 178	1 727	2 082	1 454	628
50 - 55	2 173	1 207	966	1 222	667	555	3 056	1 698	1 358	1 342	832	510
55 - 60	1 605	881	724	849	434	415	2 504	1 308	1 196	909	510	399
60 - 65	1 666	836	830	672	301	371	2 691	1 474	1 217	767	374	393
65 und mehr	3 466	1 198	2 268	948	367	581	4 374	1 494	2 880	1 152	469	683
Insgesamt	75 891	38 568	37 323	49 433	27 429	22 004	77 042	39 076	37 966	37 815	22 817	14 998
darunter												
ledig												
unter 6	3 729	1 895	1 834	1 793	931	862	5 631	2 987	2 644	1 472	762	710
6 - 15	4 219	2 154	2 065	2 689	1 356	1 333	6 282	3 219	3 063	2 187	1 090	1 097
15 - 18	1 721	811	910	1 196	678	518	2 040	1 024	1 016	782	448	334
18 - 20	2 913	1 139	1 774	1 805	926	879	1 975	881	1 094	991	579	412
20 - 25	15 758	7 108	8 650	9 890	5 069	4 821	8 047	3 697	4 350	5 446	3 050	2 396
25 - 30	11 785	6 300	5 485	6 964	4 191	2 773	7 192	3 641	3 551	4 755	3 073	1 682
30 - 35	7 237	4 420	2 817	3 180	2 112	1 068	6 277	3 586	2 691	2 714	1 887	827
35 - 40	3 372	2 171	1 201	1 457	989	468	3 621	2 260	1 361	1 363	989	374
40 - 45	1 291	869	422	679	471	208	1 491	983	508	629	489	140
45 - 50	573	382	191	322	206	116	661	439	222	316	230	86
50 - 55	312	215	97	154	100	54	307	207	100	164	115	49
55 - 60	169	95	74	88	54	34	170	110	60	80	52	28
60 - 65	139	80	59	44	24	20	155	102	53	44	25	19
65 und mehr	245	70	175	54	25	29	278	65	213	51	17	34
Insgesamt	53 463	27 709	25 754	30 315	17 132	13 183	44 127	23 201	20 926	20 994	12 806	8 188
verheiratet												
unter 6	-	-	-	-	-	-	-	-	-	-	-	-
6 - 15	-	-	-	1	-	1	1	-	1	-	-	-
15 - 18	1	-	1	50	-	50	-	-	-	6	-	6
18 - 20	39	5	34	204	35	169	26	1	25	53	18	35
20 - 25	541	147	394	1 725	722	1 003	514	129	385	750	332	418
25 - 30	1 403	593	810	3 035	1 612	1 423	1 826	696	1 130	1 964	1 043	921
30 - 35	2 544	1 266	1 278	3 141	1 829	1 312	4 155	1 939	2 216	2 627	1 610	1 017
35 - 40	2 839	1 516	1 323	2 502	1 600	902	4 830	2 546	2 284	2 490	1 675	815
40 - 45	2 135	1 149	986	1 912	1 182	730	3 367	1 842	1 525	1 975	1 370	605
45 - 50	1 565	884	681	1 249	807	442	2 352	1 310	1 042	1 454	1 040	414
50 - 55	1 262	719	543	805	464	341	2 007	1 107	900	943	613	330
55 - 60	957	566	391	591	326	265	1 757	930	827	626	387	239
60 - 65	993	547	446	448	231	217	1 919	1 097	822	531	301	230
65 und mehr	1 299	749	550	454	265	189	1 644	995	649	646	369	277
Insgesamt	15 578	8 141	7 437	16 117	9 073	7 044	24 398	12 592	11 806	14 065	8 758	5 307
geschieden												
unter 6	-	-	-	-	-	-	-	-	-	-	-	-
6 - 15	-	-	-	-	-	-	-	-	-	-	-	-
15 - 18	-	-	-	-	-	-	-	-	-	-	-	-
18 - 20	-	-	-	1	-	1	-	-	-	2	-	2
20 - 25	24	-	24	44	15	29	32	5	27	35	20	15
25 - 30	131	36	95	219	77	142	152	34	118	169	77	92
30 - 35	513	230	283	423	204	219	659	262	397	330	177	153
35 - 40	901	450	451	440	240	200	1 186	555	631	386	242	144
40 - 45	886	514	372	365	215	150	1 111	617	494	348	220	128
45 - 50	712	366	346	276	159	117	817	414	403	269	177	92
50 - 55	523	257	266	193	94	99	664	359	305	169	90	79
55 - 60	383	194	189	105	48	57	438	234	204	112	54	58
60 - 65	336	152	184	62	31	31	403	205	198	67	29	38
65 und mehr	368	138	230	67	25	42	418	130	288	73	26	47
Insgesamt	4 777	2 337	2 440	2 195	1 108	1 087	5 880	2 815	3 065	1 960	1 112	848

## 6 Wanderungen über die Grenze von Berlin 2001 nach Altersjahren und Staatsangehörigkeit

Alter in Jahren	Insgesamt			Deutsche			Ausländer		
	Zuzüge	Fortzüge	Zuzugs- bzw. Fortzugs- überschuss (-)	Zuzüge	Fortzüge	Zuzugs- bzw. Fortzugs- überschuss (-)	Zuzüge	Fortzüge	Zuzugs- bzw. Fortzugs- überschuss (-)
	1	2	3	4	5	6	7	8	9
unter 1	640	616	24	466	541	- 75	174	75	99
1 bis unter 2	1 156	1 497	341	816	1 252	- 436	340	245	95
2 bis unter 3	1 039	1 429	- 390	698	1 135	- 437	341	294	47
3 bis unter 4	941	1 345	- 404	632	1 062	- 430	309	283	26
4 bis unter 5	902	1 183	- 281	575	881	- 306	327	302	25
unter 5	4 678	6 070	- 1 392	3 187	4 871	- 1 684	1 491	1 199	292
5 bis unter 6	844	1 033	- 189	542	760	- 218	302	273	29
6 bis unter 7	816	1 098	- 282	516	787	- 271	300	311	11
7 bis unter 8	768	951	- 183	438	660	- 222	330	291	39
8 bis unter 9	657	786	- 129	377	544	- 167	280	242	38
9 bis unter 10	720	828	- 108	415	603	- 188	305	225	80
5 bis unter 10	3 805	4 696	- 891	2 288	3 354	- 1 066	1 517	1 342	175
10 bis unter 11	689	897	- 208	410	662	- 252	279	235	44
11 bis unter 12	793	1 010	- 217	479	760	- 281	314	250	64
12 bis unter 13	807	1 025	- 218	525	794	- 269	282	231	51
13 bis unter 14	896	1 009	- 113	607	795	- 188	289	214	75
14 bis unter 15	763	866	- 103	452	678	- 226	311	188	123
10 bis unter 15	3 948	4 807	- 859	2 473	3 689	- 1 216	1 475	1 118	357
15 bis unter 16	783	830	- 47	417	630	- 213	366	200	166
16 bis unter 17	992	951	41	567	669	- 102	425	282	143
17 bis unter 18	1 193	1 047	146	738	741	- 3	455	306	149
18 bis unter 19	1 744	1 253	491	1 078	871	207	666	382	284
19 bis unter 20	3 218	1 794	1 424	1 874	1 130	744	1 344	664	680
15 bis unter 20	7 930	5 875	2 055	4 674	4 041	633	3 256	1 834	1 422
20 bis unter 21	4 796	2 356	2 440	2 941	1 458	1 483	1 855	898	957
21 bis unter 22	5 655	2 909	2 746	3 499	1 772	1 727	2 156	1 137	1 019
22 bis unter 23	5 805	2 945	2 860	3 352	1 669	1 683	2 453	1 276	1 177
23 bis unter 24	6 014	3 264	2 750	3 340	1 824	1 516	2 674	1 440	1 234
24 bis unter 25	5 712	3 353	2 359	3 191	1 873	1 318	2 521	1 480	1 041
20 bis unter 25	27 982	14 827	13 155	16 323	8 596	7 727	11 659	6 231	5 428
25 bis unter 26	5 342	3 249	2 093	3 068	1 797	1 271	2 274	1 452	822
26 bis unter 27	5 045	3 266	1 779	2 766	1 808	958	2 279	1 458	821
27 bis unter 28	4 699	3 036	1 663	2 663	1 712	951	2 036	1 324	712
28 bis unter 29	4 331	3 246	1 085	2 482	1 879	603	1 849	1 367	482
29 bis unter 30	4 137	3 273	864	2 345	1 974	371	1 792	1 299	493
25 bis unter 30	23 554	16 070	7 484	13 324	9 170	4 154	10 230	6 900	3 330
30 bis unter 31	3 839	3 443	396	2 311	2 182	129	1 528	1 261	267
31 bis unter 32	3 741	3 425	316	2 177	2 187	10	1 564	1 238	326
32 bis unter 33	3 377	3 365	12	2 061	2 257	- 196	1 316	1 108	208
33 bis unter 34	3 247	3 451	- 204	1 965	2 314	- 349	1 282	1 137	145
34 bis unter 35	2 876	3 115	- 239	1 794	2 169	- 375	1 082	946	136
30 bis unter 35	17 080	16 799	281	10 308	11 109	- 801	6 772	5 690	1 082
35 bis unter 36	2 669	3 093	- 424	1 640	2 132	- 492	1 029	961	68
36 bis unter 37	2 513	3 074	- 561	1 511	2 090	- 579	1 002	984	18
37 bis unter 38	2 283	2 810	- 527	1 463	2 004	- 541	820	806	14
38 bis unter 39	2 172	2 605	- 433	1 311	1 810	- 499	861	795	66
39 bis unter 40	1 936	2 354	- 418	1 209	1 633	- 424	727	721	6
35 bis unter 40	11 573	13 936	- 2 363	7 134	9 669	- 2 535	4 439	4 267	172
40 bis unter 41	1 778	2 192	- 414	1 076	1 516	- 440	702	676	26
41 bis unter 42	1 641	1 935	- 294	949	1 279	- 330	692	656	36
42 bis unter 43	1 474	1 802	- 328	896	1 200	- 304	578	602	24
43 bis unter 44	1 281	1 608	- 327	747	1 059	- 312	534	549	15
44 bis unter 45	1 189	1 458	- 269	692	959	- 267	497	499	2
40 bis unter 45	7 363	8 995	- 1 632	4 360	6 013	- 1 653	3 003	2 982	21
45 bis unter 46	1 113	1 355	- 242	628	835	- 207	485	520	35
46 bis unter 47	1 062	1 259	- 197	663	812	- 149	399	447	48
47 bis unter 48	929	1 204	- 275	567	788	- 221	362	416	54
48 bis unter 49	896	1 132	- 236	563	766	- 203	333	366	33
49 bis unter 50	810	1 037	- 227	489	704	- 215	321	333	12
45 bis unter 50	4 810	5 987	- 1 177	2 910	3 905	- 995	1 900	2 082	182



## Noch: 6 Wanderungen über die Grenze von Berlin 2001 nach Altersjahren und Staatsangehörigkeit

Alter in Jahren	Insgesamt			Deutsche			Ausländer		
	Zuzüge	Fortzüge	Zuzugs- bzw. Fortzugs- überschuss (-)	Zuzüge	Fortzüge	Zuzugs- bzw. Fortzugs- überschuss (-)	Zuzüge	Fortzüge	Zuzugs- bzw. Fortzugs- überschuss (-)
	1	2	3	4	5	6	7	8	9
50 bis unter 51	745	1 029	- 284	487	736	- 249	258	293	- 35
51 bis unter 52	781	1 010	- 229	505	700	- 195	276	310	- 34
52 bis unter 53	709	927	- 218	456	651	- 195	253	276	- 23
53 bis unter 54	587	742	- 155	364	511	- 147	223	231	- 8
54 bis unter 55	573	690	- 117	361	458	- 97	212	232	- 20
55 bis unter 56	3 395	4 398	- 1 003	2 173	3 056	- 883	1 222	1 342	- 120
56 bis unter 57	464	582	- 118	266	371	- 105	198	211	- 13
57 bis unter 58	457	627	- 170	267	415	- 148	190	212	- 22
58 bis unter 59	498	741	- 243	340	555	- 215	158	186	- 28
59 bis unter 60	523	779	- 256	373	620	- 247	150	159	- 9
60 bis unter 61	512	684	- 172	359	543	- 184	153	141	- 12
61 bis unter 62	2 454	3 413	- 959	1 605	2 504	- 899	849	909	- 60
62 bis unter 63	506	831	- 325	370	661	- 291	136	170	- 34
63 bis unter 64	539	842	- 303	395	661	- 266	144	181	- 37
64 bis unter 65	464	629	- 165	347	490	- 143	117	139	- 22
65 bis unter 66	411	618	- 207	271	485	- 214	140	133	- 7
66 bis unter 67	418	538	- 120	283	394	- 111	135	144	- 9
67 bis unter 68	2 338	3 458	- 1 120	1 666	2 691	- 1 025	672	767	- 95
68 bis unter 69	359	470	- 111	260	351	- 91	99	119	- 20
69 bis unter 70	330	418	- 88	252	312	- 60	78	106	- 28
70 bis unter 71	275	340	- 65	196	238	- 42	79	102	- 23
71 bis unter 72	220	259	- 39	143	163	- 20	77	96	- 19
72 bis unter 73	226	262	- 36	152	168	- 16	74	94	- 20
73 bis unter 74	1 410	1 749	- 339	1 003	1 232	- 229	407	517	- 110
74 bis unter 75	192	222	- 30	137	157	- 20	55	65	- 10
75 bis unter 76	220	243	- 23	151	162	- 11	69	81	- 12
76 bis unter 77	182	227	- 45	131	151	- 20	51	76	- 25
77 bis unter 78	204	199	- 5	152	152	-	52	47	- 5
78 bis unter 79	189	208	- 19	144	141	- 3	45	67	- 22
79 bis unter 80	987	1 099	- 112	715	763	- 48	272	336	- 64
80 bis unter 81	177	172	- 5	138	127	- 11	39	45	- 6
81 bis unter 82	155	188	- 33	119	146	- 27	36	42	- 6
82 bis unter 83	148	170	- 22	111	118	- 7	37	52	- 15
83 bis unter 84	137	152	- 15	116	122	- 6	21	30	- 9
84 bis unter 85	143	158	- 15	120	132	- 12	23	26	- 3
85 bis unter 86	760	840	- 80	604	645	- 41	156	195	- 39
86 bis unter 87	154	173	- 19	135	153	- 18	19	20	- 1
87 bis unter 88	152	175	- 23	143	162	- 19	9	13	- 4
88 bis unter 89	136	120	- 16	120	109	- 11	16	11	- 5
89 bis unter 90	84	99	- 15	75	88	- 13	9	11	- 2
90 bis unter 91	63	77	- 14	59	71	- 12	4	6	- 2
91 bis unter 92	589	644	- 55	532	583	- 51	57	61	- 4
92 bis unter 93	66	110	- 44	56	101	- 45	10	9	- 1
93 bis unter 94	82	121	- 39	75	114	- 39	7	7	-
94 bis unter 95	99	135	- 36	95	132	- 37	4	3	- 1
95 bis unter 96	96	161	- 65	91	156	- 65	5	5	-
96 bis unter 97	78	150	- 72	71	144	- 73	7	6	- 1
97 bis unter 98	421	677	- 256	388	647	- 259	33	30	- 3
98 bis unter 99	49	125	- 76	45	123	- 78	4	2	- 2
99 bis unter 100	45	92	- 47	42	88	- 46	3	4	- 1
100 und älter	36	86	- 50	34	83	- 49	2	3	- 1
Insgesamt	125 324	114 857	10 467	75 891	77 042	- 1 151	49 433	37 815	11 618

### 7 Wanderungen über die Bezirks- und Landesgrenzen von Berlin 2001 nach Bezirken, Geschlecht und Staatsangehörigkeit

Bezirk	Wanderungen insgesamt						Darunter über die Landesgrenze					
	Zuzüge		Fortzüge		Zuzugs- bzw. Fortzugsüberschuss (-)		Zuzüge		Fortzüge		Zuzugs- bzw. Fortzugsüberschuss (-)	
	insges.	männl.	insges.	männl.	insges.	männl.	insges.	männl.	insges.	männl.	insges.	männl.
	1	2	3	4	5	6	7	8	9	10	11	12
insgesamt												
Mitte	39 046	21 446	37 682	20 746	1 364	700	18 315	10 037	14 325	8 221	3 990	1 816
Friedrh.-Kreuzb.	31 114	16 749	30 318	16 607	796	142	13 702	7 331	9 433	5 357	4 269	1 974
Pankow	32 082	16 942	27 737	14 685	4 345	2 257	14 691	7 524	12 151	6 357	2 540	1 167
Charlbg.-Wilmerisd.	28 867	14 852	27 783	14 600	1 084	252	13 309	6 842	11 102	5 790	2 207	1 052
Spandau	16 535	8 574	14 589	7 878	1 946	696	7 532	4 001	6 806	3 568	726	433
Steglitz-Zehlend.	22 967	11 269	21 227	10 721	1 740	548	9 431	4 570	9 589	4 709	158	- 139
Tempelh.-Schöneb.	30 800	15 950	30 148	15 652	652	298	12 055	6 183	10 063	5 293	1 992	890
Neukölln	26 786	14 587	26 142	14 076	644	511	9 858	5 349	9 488	5 234	370	115
Treptow-Köpenick	17 398	9 525	14 861	8 163	2 537	1 362	6 782	3 667	6 727	3 795	55	- 128
Marzahn-Hellersd.	14 461	7 675	19 387	10 010	4 926	- 2 335	5 393	2 892	8 737	4 578	- 3 344	- 1 686
Lichtenberg	22 965	12 271	23 645	13 203	680	- 932	8 634	4 747	9 938	5 755	- 1 304	- 1 008
Reinickendorf	16 370	8 542	15 405	7 937	965	605	5 622	2 854	6 498	3 236	876	- 382
Berlin	299 391	158 382	288 924	154 278	10 467	4 104	125 324	65 997	114 857	61 893	10 467	4 104
Ausländer												
Mitte	16 421	9 331	12 957	7 721	3 464	1 610	9 057	5 067	6 955	4 286	2 102	781
Friedrh.-Kreuzb.	9 624	5 512	8 976	5 441	648	71	5 064	2 849	3 644	2 223	1 420	626
Pankow	6 263	3 568	5 329	3 194	934	374	3 761	2 068	2 493	1 524	1 268	544
Charlbg.-Wilmerisd.	10 303	5 542	8 638	4 803	1 665	739	6 161	3 262	4 581	2 526	1 580	736
Spandau	5 516	3 108	4 903	2 973	613	135	3 621	2 076	2 033	1 236	1 588	840
Steglitz-Zehlend.	5 664	2 920	5 368	2 833	296	87	3 382	1 643	2 941	1 493	441	150
Tempelh.-Schöneb.	9 945	5 521	8 295	4 717	1 650	804	5 088	2 725	3 590	2 053	1 498	672
Neukölln	10 652	6 214	8 658	5 150	1 994	1 064	4 948	2 825	4 094	2 454	854	371
Treptow-Köpenick	3 153	2 094	3 500	2 413	347	319	1 616	1 030	1 589	1 205	27	- 175
Marzahn-Hellersd.	2 139	1 168	2 074	1 200	65	- 32	1 232	657	1 072	641	160	16
Lichtenberg	6 014	3 678	5 905	3 842	109	164	3 603	2 251	3 245	2 311	358	- 60
Reinickendorf	3 945	2 152	3 418	1 909	527	243	1 900	976	1 578	865	322	111
Berlin	89 639	50 808	78 021	46 196	11 618	4 612	49 433	27 429	37 815	22 817	11 618	4 612

## 8 Binnenwanderungen in Berlin 2001 nach Bezirken und Staatsangehörigkeit

Von Bezirk	Nach Bezirk												Binnen- fortzüge
	Mitte	Frie - Kreu	Pankow	Charl - Wilm	Spandau	Steg - Zehl	Temp - Schön	Neukölln	Trept - Köp	Marz - Hell	Lichten- berg	Reini- cken- dorf	
	1	2	3	4	5	6	7	8	9	10	11	12	
	insgesamt												
Mitte	X	2 799	3 686	2 846	1 366	1 501	2 372	2 058	854	629	1 109	4 137	23 357
Friedrh.-Kreuzb.	2 896	X	2 974	1 421	560	1 026	2 432	4 188	1 398	1 034	2 410	546	20 885
Pankow	2 897	2 697	X	761	367	444	719	863	1 243	1 410	3 137	1 048	15 586
Charlbg.-Wilmersd.	2 912	1 348	926	X	2 037	3 154	3 088	1 273	297	162	287	1 197	16 681
Spandau	1 068	423	629	1 580	X	578	909	577	478	202	553	786	7 783
Steglitz-Zehlend.	1 260	833	544	2 543	614	X	3 375	1 311	285	128	251	494	11 638
Tempelh.-Schöneb.	2 393	1 999	928	3 077	1 285	3 910	X	3 718	662	522	676	915	20 085
Neukölln	1 929	3 034	863	1 393	873	1 535	3 853	X	1 535	327	475	837	16 654
Treptow-Köpenick	707	1 014	954	333	290	310	504	1 134	X	1 273	1 426	189	8 134
Marzahn-Hellersd.	715	1 004	1 722	201	253	191	264	418	1 881	X	3 740	261	10 650
Lichtenberg	1 361	1 792	2 979	429	270	284	470	739	1 812	3 233	X	338	13 707
Reinickendorf	2 593	469	1 186	974	1 088	603	759	649	171	148	267	X	8 907
Binnen-zuzüge	20 731	17 412	17 391	15 558	9 003	13 536	18 745	16 928	10 616	9 068	14 331	10 748	174 067
Binnen- wanderungssaldo	- 2 626	- 3 473	1 805	- 1 123	1 220	1 898	- 1 340	274	2 482	- 1 582	624	1 841	X
Umzüge im selben Bezirk	22 501	17 656	26 760	14 866	16 190	13 387	16 510	22 213	15 268	19 487	18 428	14 634	217 900
	Ausländer												
Mitte	X	808	536	933	359	338	799	887	104	97	277	864	6 002
Friedrh.-Kreuzb.	1 040	X	422	433	155	238	745	1 582	214	69	300	134	5 332
Pankow	714	436	X	179	80	83	217	316	174	120	384	133	2 836
Charlbg.-Wilmersd.	1 056	390	181	X	367	468	761	419	74	28	92	221	4 057
Spandau	462	157	366	309	X	98	381	153	345	94	397	108	2 870
Steglitz-Zehlend.	474	209	96	512	102	X	536	300	30	26	86	56	2 427
Tempelh.-Schöneb.	938	544	159	756	223	501	X	1 047	134	70	150	183	4 705
Neukölln	865	1 144	165	433	252	286	807	X	203	61	145	203	4 564
Treptow-Köpenick	251	189	191	116	103	89	163	308	X	142	320	39	1 911
Marzahn-Hellersd.	200	152	62	51	46	17	56	121	60	X	217	20	1 002
Lichtenberg	625	397	238	196	78	77	227	387	170	181	X	84	2 660
Reinickendorf	739	134	86	224	130	87	165	184	29	19	43	X	1 840
Binnen-zuzüge	7 364	4 560	2 502	4 142	1 895	2 282	4 857	5 704	1 537	907	2 411	2 045	40 206
Binnen- wanderungssaldo	1 362	- 772	- 334	85	975	145	152	1 140	374	95	249	205	X
Umzüge im selben Bezirk	8 806	4 664	1 472	3 159	2 353	1 572	3 127	7 431	682	622	1 952	1 489	37 329

### 9 Wanderungen zwischen Berlin und den kreisfreien Städten und Landkreisen des Landes Brandenburg 2001 nach Geschlecht

Herkunfts- bzw. Zielgebiet	Zuzüge			Fortzüge			Zuzugs- bzw. Fortzugsüberschuss (-)		
	insgesamt	männlich	weiblich	insgesamt	männlich	weiblich	insgesamt	männlich	weiblich
	1	2	3	4	5	6	7	8	9
Brandenburg	22 355	11 070	11 285	34 533	17 264	17 269	- 12 178	- 6 194	- 5 984
Kreisfreie Städte									
Brandenburg an der Havel	353	187	166	161	87	74	192	100	92
Cottbus	568	270	298	250	156	94	318	114	204
Frankfurt (Oder)	589	293	296	212	123	89	377	170	207
Potsdam	1 353	682	671	1 490	743	747	137	- 61	76
Landkreise									
Barnim	2 485	1 269	1 216	4 840	2 465	2 375	2 355	- 1 196	- 1 159
Dahme-Spreewald	2 204	1 090	1 114	3 583	1 825	1 758	- 1 379	- 735	- 644
Elbe-Elster	313	159	154	162	88	74	151	71	80
Havelland	1 646	793	853	3 750	1 801	1 949	- 2 104	- 1 008	- 1 096
Märkisch-Oderland	2 343	1 148	1 195	4 808	2 379	2 429	- 2 465	- 1 231	- 1 234
Oberhavel	3 035	1 483	1 552	5 282	2 602	2 680	- 2 247	- 1 119	- 1 128
Oberspreewald-Lausitz	286	141	145	133	74	59	153	67	86
Oder-Spree	1 552	766	786	2 066	1 027	1 039	- 514	- 261	- 253
Ostprignitz-Ruppin	586	285	301	479	233	246	107	52	55
Potsdam-Mittelmark	1 843	913	930	3 656	1 783	1 873	- 1 813	- 870	- 943
Prignitz	270	134	136	181	90	91	89	44	45
Spree-Neiße	346	153	193	102	52	50	244	101	143
Teltow-Fläming	1 639	820	819	2 894	1 480	1 414	- 1 255	- 660	- 595
Uckermark	944	484	460	484	256	228	460	228	232

### 10 Wanderungen zwischen Berlin und dem brandenburgischen Teil des engeren Verflechtungsraums 2001 nach Altersgruppen

Herkunfts- bzw. Zielgebiet	Insgesamt	Altersgruppe von ... bis unter ... Jahren							
		unter 6	6 - 18	18 - 25	25 - 35	35 - 45	45 - 55	55 - 65	65 und älter
		1	2	3	4	5	6	7	8
Zuzüge									
Engerer Verflechtungsraum <sup>1)</sup>	14 813	808	1 795	3 955	3 498	2 465	1 068	660	564
Kreisfreie Stadt Potsdam	1 353	68	94	359	467	229	67	42	27
Landkreise									
Barnim	1 891	94	238	601	404	285	120	81	68
Dahme-Spreewald	1 940	117	193	489	500	287	142	112	100
Havelland	1 367	79	210	299	307	243	107	68	54
Märkisch-Oderland	1 750	57	232	639	322	243	122	58	77
Oberhavel	2 745	170	318	666	628	517	213	135	98
Oder-Spree	1 038	36	103	314	252	147	76	59	51
Potsdam-Mittelmark	1 447	104	223	294	321	287	117	62	39
Teltow-Fläming	1 282	83	184	294	297	227	104	43	50
Fortzüge									
Engerer Verflechtungsraum <sup>1)</sup>	29 226	2 282	4 224	2 876	6 053	6 524	3 118	2 270	1 879
Kreisfreie Stadt Potsdam	1 490	112	114	252	466	293	108	74	71
Landkreise									
Barnim	4 346	277	738	485	771	1 014	495	347	219
Dahme-Spreewald	3 259	240	436	362	640	716	347	278	240
Havelland	3 537	339	499	247	756	789	373	268	266
Märkisch-Oderland	4 164	264	707	486	767	957	462	265	256
Oberhavel	4 974	393	681	408	1 157	1 053	529	411	342
Oder-Spree	1 665	105	234	185	325	307	179	181	149
Potsdam-Mittelmark	3 202	348	449	227	605	771	355	234	213
Teltow-Fläming	2 589	204	366	224	566	624	270	212	123
Zuzugs- bzw. Fortzugsüberschuss (-)									
Engerer Verflechtungsraum <sup>1)</sup>	- 14 413	- 1 474	- 2 429	1 079	- 2 555	- 4 059	- 2 050	- 1 610	- 1 315
Kreisfreie Stadt Potsdam	- 137	- 44	- 20	107	1	- 64	- 41	- 32	- 44
Landkreise									
Barnim	- 2 455	183	- 500	116	- 367	- 729	- 375	- 266	- 151
Dahme-Spreewald	- 1 319	123	- 243	127	- 140	- 429	- 205	- 166	- 140
Havelland	- 2 170	- 260	- 289	52	- 449	- 546	- 266	- 200	- 212
Märkisch-Oderland	- 2 414	- 207	- 475	153	- 445	- 714	- 340	- 207	- 179
Oberhavel	- 2 229	- 223	- 363	258	- 529	- 536	- 316	- 276	- 244
Oder-Spree	- 627	69	- 131	129	- 73	- 160	- 103	- 122	- 98
Potsdam-Mittelmark	- 1 755	244	- 226	67	- 284	- 484	- 238	- 172	- 174
Teltow-Fläming	- 1 307	121	- 182	70	- 269	- 397	- 166	- 169	- 73

1) siehe Seite 5 unter Definitionen

## Datenangebot aus dem Sachgebiet

### Datenangebot

Die in diesem Bericht enthaltenen Tabellen geben die gängigsten Kombinationen der aufgelisteten Merkmale wieder. Für den Informationsbedarf, der damit nicht abgedeckt werden kann, werden **Sonderauswertungen** erstellt.

Die Merkmale und deren Gliederung sind auf Seite 4 dieses Berichtes dargestellt.

**Zeitreihen**, zum Teil bis 1950 oder früher, sind ebenfalls verfügbar.

### Lieferung

Bestellte Tabellen oder Daten werden kurzfristig entweder als Ausdruck oder als Excel-Datei (Version 4 bis 97) erstellt. Die Lieferung der Ergebnisse erfolgt dann entweder über **E-Mail** oder **Fax** (bis maximal 10 Seiten) bzw. als **Ausdruck**, **Diskette** oder **CD-ROM** durch die Post. Selbstabholer können die Ergebnisse direkt beim Statistischen Landesamt abholen.

### Kosten

Die Leistungen sind nach den geltenden Kostenrichtlinien des Statistischen Landesamtes grundsätzlich kostenpflichtig. Ausgenommen davon sind unmittelbare Berliner Landesbehörden (z. B. Senatsverwaltungen und Bezirksämter), Mitglieder des Abgeordnetenhauses, Berliner Mitglieder des Bundestages und des Europäischen Parlaments, Journalisten sowie Dienststellen, Behörden und Ämter, mit denen ein Schriftenaustausch besteht. Die Kosten für Standardtabellen sind in dem entsprechenden Abschnitt angegeben. Kosten für andere Auswertungen werden nach Aufwand berechnet. Die Zahlung erfolgt auf Rechnung, die Zahlungsfrist beträgt vier Wochen.

### Information und Beratung

Nähere Auskünfte zu Information und Beratung finden Sie auf Seite 2:

### Weitere Veröffentlichungen zum Thema

#### Statistische Berichte

##### Gebiet und Bevölkerung

- Bevölkerungsentwicklung und Bevölkerungsstand bis Dezember 1999 monatlich, 20 Seiten  
4,00 EUR  
Bestell-Nr.: 110.2
- Bevölkerung, Teil 1: Berlin jährlich, 31 Seiten  
6,00 EUR  
Bestell-Nr.: 110.3
- Bevölkerung, Teil 2: Bezirke jährlich, 43 Seiten  
8,00 EUR  
Bestell-Nr.: 110.3a
- Melderechtlich registrierte Einwohner (Statistische Gebiete) halbjährlich, 28 Seiten  
4,00 EUR  
Bestell-Nr.: 110.4a
- Melderechtlich registrierte Ausländer halbjährlich, 24 Seiten  
4,00 EUR  
Bestell-Nr.: 110.5
- Einbürgerungen jährlich, 19 Seiten  
4,00 EUR  
Bestell-Nr.: 110.7

#### Bevölkerungsbewegung

- Eheschließungen, Geborene und Gestorbene bis Dezember 1999 monatlich, 8 Seiten  
4,00 EUR  
Bestell-Nr.: 110.8
  - Eheschließungen, Geborene und Gestorbene jährlich, 12 Seiten  
4,00 EUR  
Bestell-Nr.: 110.8a
  - Gerichtliche Ehelösungen jährlich, 12 Seiten  
4,00 EUR  
Bestell-Nr.: 110.9
  - Wanderungen (Zu- und Fortzüge) vierteljährlich, 12 Seiten  
4,00 EUR  
Bestell-Nr.: 110.10
  - Wanderungen (Zu- und Fortzüge) jährlich, 16 Seiten  
4,00 EUR  
Bestell-Nr.: 110.10a
- #### Gesundheitswesen
- Sterbetafel in abgekürzter Form jährlich, 11 Seiten  
4,00 EUR  
Bestell-Nr.: 110.12
  - Sterbefälle in Berlin nach Todesursachen bis 1996, jährlich, 190 Seiten  
9,00 EUR  
Bestell-Nr.: 130.4
- \* Preisänderungen sind vorbehalten

## Allgemeines Informationsangebot

Datenmaterial auf Papier,  
Diskette oder im Internet  
zu folgenden Themen:

- Gebiet (regionales Bezugssystem)
- Bevölkerung und Bevölkerungsbewegung (Geburten, Sterbefälle, Zu- und Fortzüge)
- Einwohnerregisterstatistik
- Mikrozensus (Haushalte, Familien, Sozialstruktur)
- Großzählungen (Volkszählung, Gebäude- und Wohnungszählung)
- Gesundheitswesen
- Wahlen (Ergebnisse)
- Allgemeinbildendes und berufliches Schulwesen (Einrichtungen, Schüler)
- Kultur, Freizeit, Sport
- Hochschulen (Fach- und Hochschulen, Universitäten, Studenten)
- Rechtspflege
- Öffentliche Sozialleistungen (Jugendhilfe, Sozialhilfe, Wohngeld)
- Polizeiliche Kriminalitätsstatistik, Verkehr
- Verarbeitendes Gewerbe
- Bautätigkeit und Wohnungen
- Handel, Gastgewerbe
- Verdienste, Handwerk
- Landwirtschaft, Umwelt, Energie- und Wasserversorgung
- Volkswirtschaftliche Gesamtrechnungen
- Öffentliche Finanzen, Personal im Öffentlichen Dienst
- Preise, laufende Wirtschaftsrechnungen
- Steuern
- Unternehmen und Arbeitsstätten, Unternehmensregister

### Veröffentlichungen

#### **Statistisches Jahrbuch**

Kompendium zu Berlin in Jahresdaten aus allen Bereichen der amtlichen Statistik

#### **Monatschrift**

Beiträge zu Methodik und Ergebnissen statistischer Erhebungen

#### **Statistische Berichte**

Tabellen und Kurzerläuterungen zu Ergebnissen der verschiedenen Sachgebiete der amtlichen Statistik

#### **Faltblätter**

Informationen kurz und knapp zum Tourismus, zur Umwelt, zu Bildung und Kultur, zum Mikrozensus

#### **Verzeichnis**

##### **der Veröffentlichungen**

Überblick über alle vom Statistischen Landesamt Berlin herausgegebenen Veröffentlichungen auf Papier, Diskette und CD.

## Bestellformular



## Bestellung

Statistisches Landesamt Berlin  
- ZI 11 -  
10306 Berlin

Firma bzw. Name, Vorname

Ansprechpartner/in

Straße, Hausnummer

Postleitzahl, Ort

Telefon einschl. Vorwahl

Telefax einschl. Vorwahl

E-Mail

Anzahl	Bestell-Nr.	Bezeichnung	Zeitraum	Einzelpreis

## Bestellmöglichkeiten:

An obenstehende Adresse

Telefon: 030 - 9021 3434

Fax: 030 - 9021 3655

E-Mail: info@statistik-berlin.de

## Liefermöglichkeiten:

☐ Abgabe gegen Barzahlung☐ Postversand und Rechnung (zzgl. Versandkostenpauschale)☐ Fax (max. 10 Seiten)☐ E-Mail (max. 2 MB)

Datum

Unterschrift

**Liefer- und Zahlungsbedingungen  
für Produkte und Leistungen  
des Statistischen Landesamtes Berlin**  
Stand: 1. Januar 2002

**Allgemeines**

Allgemeine Geschäftsbedingungen des Bestellers sind ausgeschlossen. Die Lieferungen des Statistischen Landesamtes Berlin unterliegen nicht der Umsatz-(Mehrwert-)steuerpflicht. Aufträge für Sonderauswertungen werden nur angenommen, wenn sie ohne Zurückstellen gesetzlicher Aufgaben zu erledigen sind. Sonderauswertungen und Aufträge mit einem Wert von mehr als 25,00 EUR werden erst bearbeitet, wenn vom Besteller der Auftrag schriftlich erteilt.

Das Statistische Landesamt Berlin haftet nicht für Schäden, die aus der Verwendung der Produkte entstehen, außer für solche Schäden, die auf einer grob fahrlässigen Vertragsverletzung beruhen. Erfüllungsort ist Berlin. Gerichtsstand ist – je nach Zuständigkeit – das Amtsgericht Lichtenberg bzw. das Landgericht Berlin.

**Abonnements**

Regelmäßig erscheinende Veröffentlichungen können im Abonnement bezogen werden. Die Kündigung von Abonnements ist

zum 30.6. oder 31.12. eines jeden Jahres mit einer Frist von 6 Wochen möglich und bedarf der Schriftform.

Es gelten die jeweils aktuellen Preise, auch wenn sie während der Vertragslaufzeit geändert werden.

**Lieferung / Versandkosten**

Die Lieferung erfolgt auf Rechnung und Gefahr des Bestellers. Richtig erfolgte Lieferungen werden nicht umgetauscht oder zurückgenommen. Beanstandungen wegen unrichtiger oder unvollständiger Sendung müssen innerhalb von 14 Tagen nach Empfang der Lieferung geltend gemacht werden.

Bei entgeltpflichtigen Produkten trägt der Besteller auch die Versandkosten (mindestens 1,50 EUR).

**Rechnungen / Mahnungen**

Der Rechnungsbetrag ist innerhalb von 4 Wochen ohne jeglichen Abzug auf eines der in der Rechnung angegebenen Konten – unter Angabe des **Buchungs- und Kassenzzeichens** – zu überweisen. Rechnungen für Abonnements werden jeweils zum Quartalsende ausgestellt. Die Lieferung bleibt bis zur vollständigen Bezahlung Eigentum des Landes Berlin.

Für den Fall des Verzugs entsteht dem Statistischen Landesamt Berlin ein Anspruch auf Zahlung von Verzugszinsen von 5 v.H. über dem jeweils geltenden Basiszinssatz der Deutschen

Bundesbank sowie Ersatz des sonst nachweisbaren Verzugschadens. Für jede Mahnung, die nach Eintritt des Verzugs ergeht, sind dem Statistischen Landesamt Berlin Bearbeitungs-, Porto- und Vordruckkosten pauschal in Höhe von 7,50 EUR zu ersetzen.

**Weitergabe der Daten**

Die Urheberrechte an den Produkten und Leistungen liegen beim Land Berlin, vertreten durch den Direktor des Statistischen Landesamtes Berlin. Eine Vervielfältigung und Veröffentlichung, auch auszugsweise, ist nur mit der Quellenangabe "Statistisches Landesamt Berlin" gestattet. Eine Weitergabe der übermittelten Daten auf maschinenlesbaren Datenträgern oder in elektronischen Netzen bedarf der vorherigen schriftlichen Genehmigung durch das Statistische Landesamt Berlin; die elektronische Form genügt nicht.

