

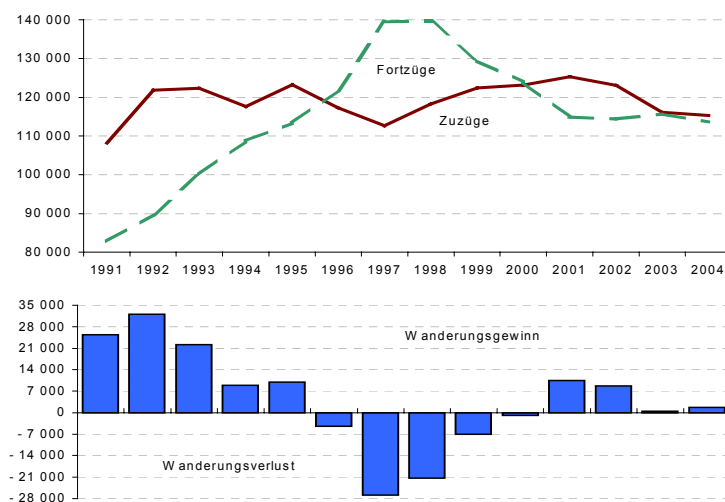
# Statistischer Bericht

\* A III 1 – j 04

## Wanderungen Berlin 2004

Wanderungen über die Grenze von Berlin  
Wanderungen nach Herkunfts- und Zielgebiet  
Wanderungen nach Altersgruppen  
Binnenwanderungen  
Wanderungen zwischen Berlin und den kreisfreien  
Städten und Landkreisen des Landes Brandenburg

### Wanderungen über die Grenze von Berlin ab 1991



# Information und Beratung

## Wir über uns

Der Auftrag des Statistischen Landesamtes Berlin ist im Berliner Landesstatistikgesetz vom 9. Dezember 1992 definiert. Das Amt hat entsprechend den Grundsätzen der Neutralität, Objektivität und wissenschaftlichen Unabhängigkeit Daten unter Verwendung neuester wissenschaftlicher Erkenntnisse, sachgerechter Methoden und Informationstechniken zu sammeln und für die Darstellung politischer, gesellschaftlicher, wirtschaftlicher und ökologischer Zusammenhänge aufzuschlüsseln.

## So erreichen Sie uns

Das **Statistische Landesamt Berlin** befindet sich im „Bildungs- und Verwaltungszentrum Friedrichsfelde“ im Bezirk Lichtenberg (Nähe Tierpark Friedrichsfelde).  
**Statistisches Landesamt Berlin  
Alt-Friedrichsfelde 60  
10315 Berlin**

### Verkehrsverbindungen:

**U-Bahn**, Linie U 5 bis Bahnhof „Friedrichsfelde“ (Anschluss Bus 108 bis Haltestelle „Bildungs- und Verwaltungszentrum“),

**S-Bahn**, Linien S 5, S 7, S 75 bis Bahnhof „Friedrichsfelde-Ost“ (Anschluss Bus 392 bis Haltestelle „Bildungs- und Verwaltungszentrum“),

**Straßenbahn**, Linien 26, 27, 28 bis Haltestelle „Am Tierpark“,

**Bus**, Linien 108, 392 bis Haltestelle „Bildungs- und Verwaltungszentrum“ oder Linien 194, 291 bis Haltestelle „Am Tierpark / Alfred-Kowalke-Straße“.

## Veröffentlichungen

Sie können alle Publikationen des Statistischen Landesamtes in unserer **Bibliothek** einsehen.

### Öffnungszeiten:

montags bis mittwochs

von 9 bis 15 Uhr,

donnerstags

von 9 bis 17 Uhr

und freitags

von 9 bis 14 Uhr.

**Telefon:** (030) 9021 3540.

Hier stehen darüber hinaus auch die Veröffentlichungen der anderen Statistischen Ämter der Länder und des Bundes zur Verfügung, ebenso internationale Publikationen, insbesondere Standardwerke zur statistischen Methodenlehre und zu Wirtschafts- und Sozialwissenschaften. Ein aktuelles Verzeichnis unserer Veröffentlichungen ist bei der

**Zentralen Information und Beratung** zu erhalten.

Im **Internet** ist das Statistische Landesamt Berlin darüber hinaus mit Eckdaten für Berlin und Online-Datenbanken vertreten:

**www.statistik-berlin.de**

## Informationen

### zu dieser Veröffentlichung

#### Fachbereich Bevölkerung:

Telefon: (030) 9021 3862/3543/3855

Telefax: (030) 51 58 83 12

E-Mail Internet:

bevoelkerung@statistik-berlin.de

#### Auskunftsstelle:

Zentrale Information und Beratung,  
Haus 3, Erdgeschoss

Zimmer 3.005,

Telefon: (030) 9021 3434

Telefax: (030) 9021 3655

E-Mail: info@statistik-berlin.de

## Zeichenerklärung

- nichts vorhanden
- () Aussagewert ist eingeschränkt
- . Zahlenwert unbekannt oder geheimgehalten
- x Tabellenfach gesperrt, weil Aussage nicht sinnvoll
- / Zahlenwert nicht sicher genug
- 0 weniger als die Hälfte von 1 in der letzten besetzten Stelle, jedoch mehr als nichts
- p vorläufige Zahl
- ... Angabe fällt später an
- r berichtigte Zahl
- s geschätzte Zahl

# Inhaltsverzeichnis

	Seite
<b>Grafiken</b>	
Information und Beratung	2
Erläuterungen	4
Allgemeine Hinweise	4
Definitionen	5
Erhebungsmerkmale	6
Ergebnisse kurz gefasst	7
Datenangebot aus dem Sachgebiet	21
Datenangebot	21
Lieferung	21
Kosten	21
Information und Beratung	21
Weitere Veröffentlichungen zum Thema	21
Allgemeines Informationsangebot	22
Bestellung	23
Liefer- und Zahlungsbedingungen	23
<b>Tabellen</b>	
1 Altersstruktur der über die Grenze von Berlin Zu- und Fortgezogenen 2004.....	8
1 Wanderungen über die Landesgrenze von Berlin sowie Binnenwanderungen seit 1991 nach Herkunfts- bzw. Zielgebieten und Staatsangehörigkeit.....	9
2 Wanderungen über die Grenze von Berlin 2004 nach Herkunfts- und Zielgebieten sowie Geschlecht und Staatsangehörigkeit .....	12
3 Wanderungen über die Grenze von Berlin 2004 nach Herkunfts- und Zielgebieten im Ausland sowie Geschlecht .....	13
4 Wanderungen über die Grenze von Berlin 2004 nach Monaten und ausgewählten Staatsangehörigkeiten .....	14
5 Wanderungen über die Grenze von Berlin 2004 nach Altersgruppen, Staatsangehörigkeit, Geschlecht und Familienstand.....	15
6 Wanderungen über die Grenze von Berlin 2004 nach Altersjahren und Staatsangehörigkeit .....	16
7 Wanderungen über die Bezirks- und Landesgrenzen von Berlin 2004 nach Bezirken, Geschlecht und Staatsangehörigkeit .....	18
8 Binnenwanderungen in Berlin 2004 nach Bezirken und Staatsangehörigkeit .....	19
9 Wanderungen zwischen Berlin und den kreisfreien Städten und Landkreisen des Landes Brandenburg 2004 nach Geschlecht.....	20
10 Wanderungen zwischen Berlin und dem brandenburgischen Teil des engeren Verflechtungsraums 2004 nach Altersgruppen.....	20

## Impressum

Berliner Statistik  
Statistischer Bericht

\* A III 1 - j 04

*\* Bericht enthält Angaben, die alle Statistischen Landesämter für ihren Bereich unter gleicher Kennziffer veröffentlichen*

### Herausgeber

Statistisches Landesamt Berlin  
Alt-Friedrichsfelde 60  
10315 Berlin

### Erscheinungsfolge

jährlich

### Preis

4,00 EUR

### Bestell Nr.

110.10a0a

© Statistisches Landesamt Berlin

*Für nichtgewerbliche Zwecke sind Vervielfältigung und unentgeltliche Verbreitung, auch auszugsweise, nur mit Quellenangabe gestattet. Die Verbreitung, auch auszugsweise, über elektronische Systeme/Datenträger bedarf der vorherigen Zustimmung. Alle übrigen Rechte bleiben vorbehalten.*

## Erläuterungen

### Allgemeine Hinweise

#### Aufgabe und Ziel der Statistik

Die Wanderungsstatistik ermöglicht Aussagen über die Zahl und Struktur der Zu- und Fortzüge über die Grenze von Berlin sowie der Umzüge innerhalb des Stadtgebietes (Binnenwanderungen).

Die Ergebnisse fließen in die Fortschreibung des Bevölkerungsstandes am Ort der Hauptwohnung ein.

#### Rechtsgrundlage

Für die Durchführung der Wanderungsstatistik gilt das Gesetz über die Statistik der Bevölkerungsbewegung und die Fortschreibung des Bevölkerungsstandes vom 4. Juli 1957 (BGBl. I S. 694), in der Fassung der Bekanntmachung vom 14. März 1980 (BGBl. I S. 308), zuletzt geändert durch das Gesetz zur Änderung des Melderechtsrahmengesetzes und anderer Gesetze vom 25. März 2002 (BGBl. I S. 1186).

#### Periodizität

Die diesem Bericht zu Grunde liegende Wanderungsstatistik wird monatlich durchgeführt.

#### Berichtskreis

Die Statistik wird aus den Angaben erstellt, die ein Zu- bzw. Fortziehender bei der An- oder Abmeldung bzw. Statusänderung einer Wohnung bei der zuständigen Meldebehörde macht.

#### Systematiken

- Staatsangehörigkeits- und Gebietsschlüssel – alphabetisches und systematisches Verzeichnis; Herausgeber: Statistisches Bundesamt, Wiesbaden; Verlag: Metzler-Poeschel, Stuttgart
- Amtliche Schlüsselnummern und Bevölkerungsdaten der Gemeinden und Verwaltungsbezirke in der Bundesrepublik Deutschland, in der jeweils aktuellen Fassung; Herausgeber: Statistisches Bundesamt, Wiesbaden; Verlag: Metzler-Poeschel, Stuttgart

#### Methodische Hinweise

Die Wanderungsstatistik wird bundesweit durchgeführt. Die Wanderungen aus allen Bundesländern werden erfasst, indem zwischen den Statistischen Landesämtern die Wanderungsdaten ausgetauscht werden. Dabei handelt es sich um Meldungen über Zuzüge in ein Bundesland, die vom dortigen Statistischen Landesamt an das Landesamt weitergeleitet werden, aus dessen Zuständigkeitsbereich der Zuzug erfolgt. Dort werden sie als Fortzug verbucht. So ist gewährleistet, dass die Wanderungen innerhalb des Bundesgebietes vollständig erfasst werden.

Die Staatsangehörigkeit und das Herkunftsland werden auf der Grundlage des vorgelegten Personaldokuments festgestellt. Das hat zur Folge, dass z. Zt. noch Fälle für die ehemalige Sowjetunion bzw. ehemalige Tschechoslowakei auftreten. Diese werden in der Tabelle 3 unter "übriges Europa" gezählt.

Am 1. Januar 2001 trat die Berliner Gebietsreform in Kraft, bei der die Zahl der bisher bestehenden 23 Verwaltungsbezirke Berlins auf 12 Bezirke verkleinert wurde. Eine Darstellung der Ergebnisse für Berlin-West und Berlin-Ost ist ab 1. Januar 2001 nicht mehr möglich, da bei der Fusion ehemals West- und Ostbezirke zusammengelegt wurden.

#### Hinweise auf andere Veröffentlichungen

Ergebnisse für das gesamte Bundesgebiet enthält die vom Statistischen Bundesamt herausgegebene Fachserie 1, Bevölkerung und Erwerbstätigkeit, Reihe 1, "Gebiet und Bevölkerung", die ab Berichtszeitraum 2000 in die Teile "Natürliche Bevölkerungsbewegung" (Reihe 1.1), "Wanderungen" (Reihe 1.2) und "Bevölkerungsfortschreibung" (Reihe 1.3) gegliedert ist. Die Veröffentlichungen des Statistischen Bundesamtes stehen im Internet ([www.destatis.de](http://www.destatis.de)) im Statistik-Shop zur Verfügung.

## Definitionen

### Zu- und Fortzüge

Wechsel der einzigen Wohnung oder des Hauptwohnungsstatus im Falle mehrerer Wohnungen.

### Binnenwanderungen

Zu- und Fortzüge innerhalb Berlins, und zwar von Bezirk zu Bezirk und Umzüge innerhalb des gleichen Bezirks.

### Hauptwohnung

Hat ein Einwohner mehrere Wohnungen im Geltungsbereich des Melderechtsrahmengesetzes, so ist eine dieser Wohnungen seine Hauptwohnung, jede weitere Wohnung seine Nebenwohnung. Hauptwohnung ist die vorwiegend benutzte Wohnung des Einwohners. Hauptwohnung eines verheirateten oder eine Lebenspartnerschaft führenden Einwohners, der nicht dauernd getrennt von seiner Familie oder seinem Lebenspartner lebt, ist die vorwiegend benutzte Wohnung der Familie oder der Lebenspartner. In Zweifelsfällen ist die vorwiegend benutzte Wohnung dort, wo der Schwerpunkt der Lebensbeziehungen des Einwohners liegt. Die Definition der Hauptwohnung ergibt sich aus § 12 Abs. 2 der Neufassung des Melderechtsrahmengesetzes (MRRG) vom 19. April 2002 (BGBl. I S. 1342).

### Deutsche

Deutsche Staatsangehörige sowie Personen, die gemäß Artikel 116 Abs. 1 Grundgesetz den Personen mit deutscher Staatsangehörigkeit gleichgestellt sind, z.B. Flüchtlinge mit deutscher Staatsangehörigkeit. Personen, die neben der deutschen noch eine weitere Staatsangehörigkeit haben, gelten ebenfalls als Deutsche.

### Ausländer

Personen mit ausschließlich ausländischer oder ungeklärter Staatsangehörigkeit sowie Staatenlose. An- und Abmeldungen dieses Personenkreises bei Besuchsaufenthalten werden als Wanderungsfälle gezählt.

### EU-Staatsangehörigkeit

Hierzu zählen ab 1. Mai 2004 Personen aus den Staaten Belgien, Dänemark, Estland, Finnland, Frankreich, Griechenland, Irland, Italien, Lettland, Litauen, Luxemburg, Malta, Niederlande, Österreich, Polen, Portugal, Schweden Slowakei, Slowenien, Spanien, Tschechische Republik, Ungarn, Vereinigtes Königreich einschließlich Nordirland und Zypern.

### Zuzugs- bzw. Fortzugsüberschuss

Differenz zwischen der Zahl von Zuzügen und Fortzügen. Dieser Saldo bewirkt eine entsprechende Veränderung des Bevölkerungsbestandes (bei einem Zuzugsüberschuss erhöht sich die Bevölkerungszahl, bei einem Fortzugsüberschuss vermindert sie sich).

### Bezirk (ab 1. Januar 2001)

Mitte (bisher: Mitte, Tiergarten, Wedding)  
Friedrichshain-Kreuzberg  
Pankow (bisher: Prenzlauer Berg, Weißensee, Pankow)  
Charlottenburg-Wilmersdorf  
Spandau  
Steglitz-Zehlendorf  
Tempelhof-Schöneberg  
Neukölln  
Treptow-Köpenick  
Marzahn-Hellersdorf  
Lichtenberg (bisher: Lichtenberg, Hohenschönhausen)  
Reinickendorf

### Alte Bundesländer

Schleswig-Holstein  
Hamburg  
Niedersachsen  
Bremen  
Nordrhein-Westfalen  
Hessen  
Rheinland-Pfalz  
Baden-Württemberg  
Bayern  
Saarland

### Neue Bundesländer

Brandenburg  
Mecklenburg-Vorpommern  
Sachsen  
Sachsen-Anhalt  
Thüringen

### Engerer Verflechtungsraum

Teil des gemeinsamen Planungsraumes der Länder Berlin und Brandenburg. Er wird gebildet aus Berlin und dem zusammenhängenden Teilraum des Landes Brandenburg, der strukturell am engsten mit dem Land Berlin verbunden ist. Der am 11.11.1994 beschlossene Entwurf eines Landesplanungsvertrages zwischen den Ländern Berlin und Brandenburg legt in Artikel 7 Abs. 3 die zugehörigen Gebietskörperschaften fest.

## Erhebungsmerkmale

**Wanderungsart**

Zuzug

Fortzug

**Herkunfts-/Zielgebiet**

Ausland

Staat

Übriges Bundesgebiet

Bundesland

Regierungsbezirk

Kreis

Gemeinde

Innerstädtisch

Bezirk

**Geschlecht**

männlich

weiblich

**Geburtsdatum**

Tag

Monat

Jahr

**Staatsangehörigkeit**

ca. 180 Staaten

**Familienstand**

ledig

verheiratet

verwitwet

geschieden

**Religion**

evangelisch

römisch-katholisch

sonstige Religionen/

Konfessionslos/ohne Angabe

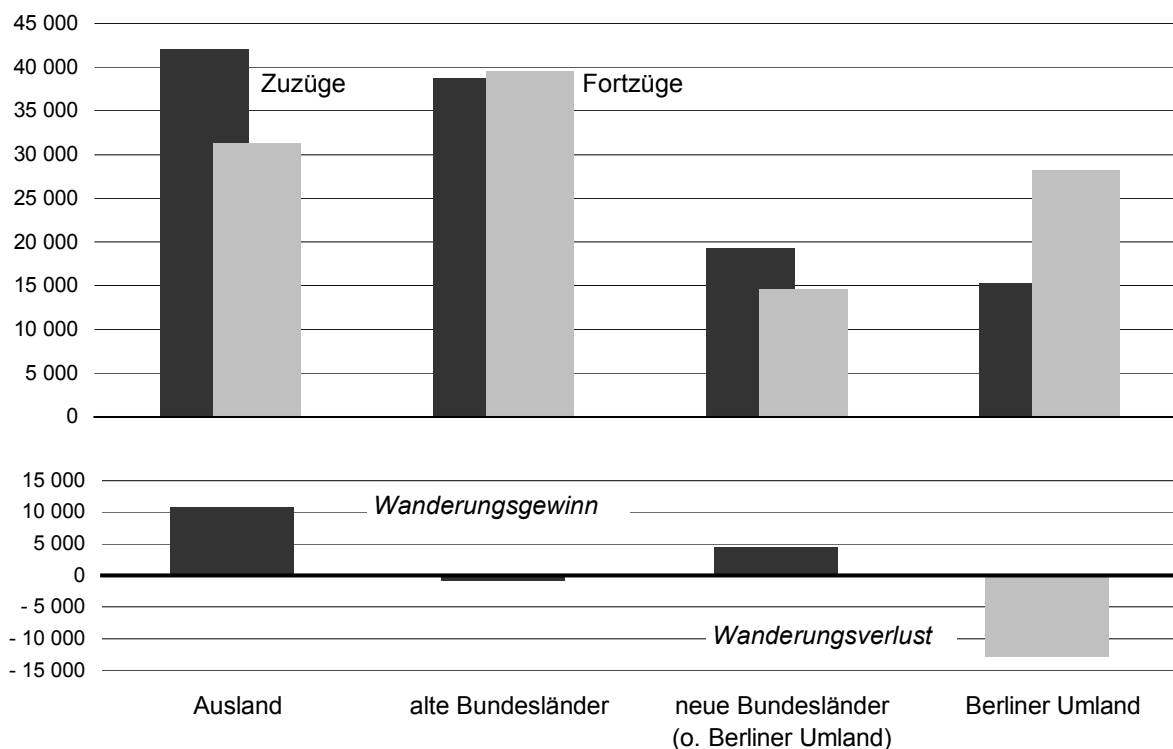
## Ergebnisse kurz gefasst

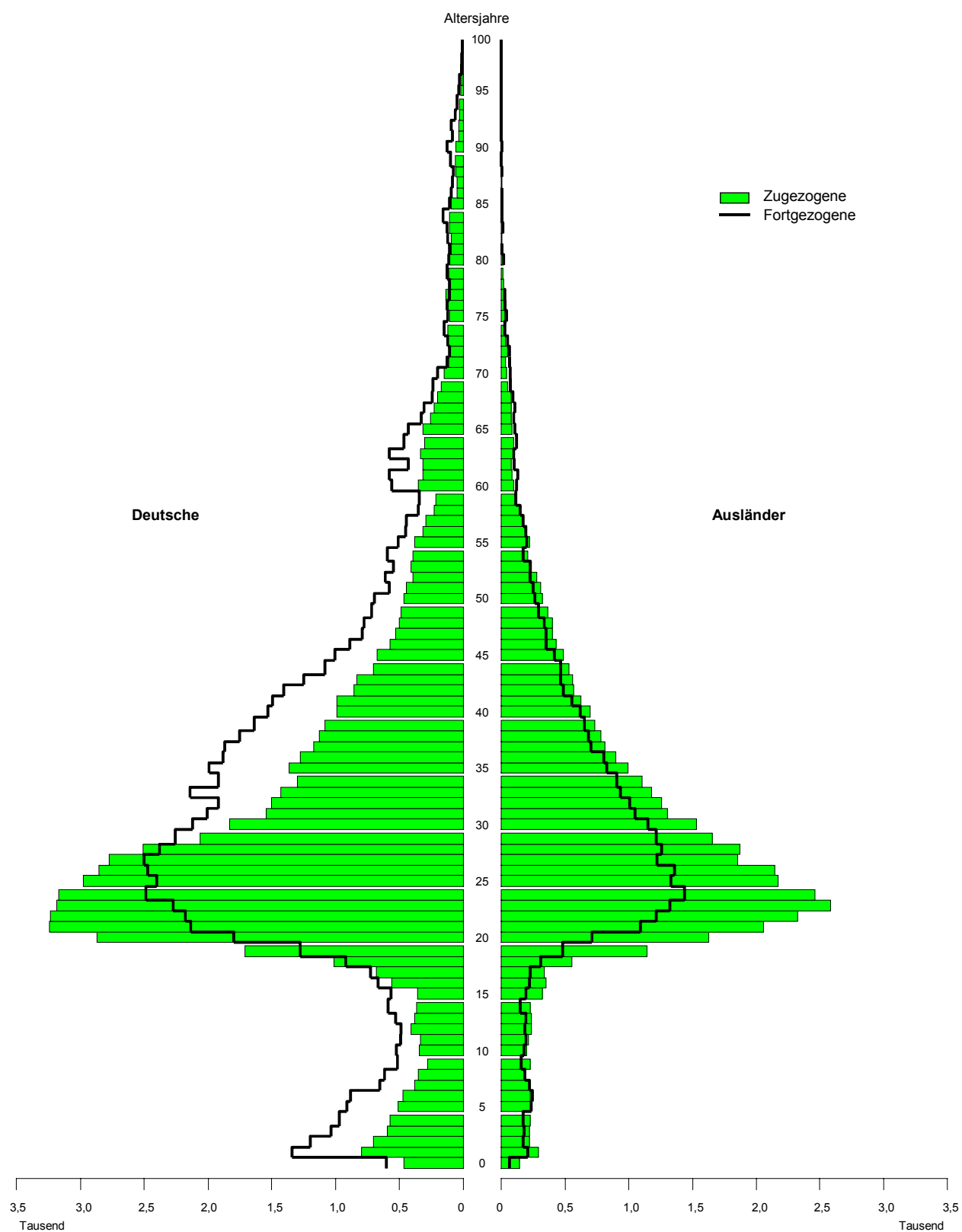
Im Jahr 2004 haben rund 115 300 Personen ihren Hauptwohnsitz nach Berlin verlegt, 113 600 Personen hingegen haben die Stadt verlassen. Im Saldo ergab sich somit ein Wanderungsgewinn von 1 700 Personen. Im Vorjahr war der Zuwachs mit knapp 500 Personen noch etwas niedriger ausgefallen. Nach den relativ hohen Wanderungsverlusten in den Jahren 1996 bis 2000 ergab sich nun auch im vierten Jahr in Folge wieder eine positive Wanderungsbilanz.

Wie schon im Jahr 2003 wurde der Wanderungsgewinn im vergangenen Jahr von Zuzugsüberschüssen insbesondere aus dem Ausland bestimmt (10 800 Personen, 2003: 7 500 Personen). Etwas geringer war der Zuzugsgewinn aus dem übrigen Bundesgebiet (3 700 Personen, 2003: 5 500 Personen) - ohne Berücksichtigung der Wanderungen zwischen Berlin und dem Umland. Zu den innerdeutschen Wanderungsgewinnen trugen ausschließlich die neuen Bundesländer (ohne das Berliner Umland) bei. Die Wanderungsbewegungen zwischen ihnen und Berlin führten zu einem Einwohnerzuwachs von fast 4 600 Personen, der im Jahr 2003 bei 4 800 Personen gelegen hatte. Im Bevölkerungsaustausch mit den alten Bundesländern wurde ein Verlust von ca. 800 Personen ermittelt. Im Vorjahresvergleich hatte es noch ein positives Ergebnis von etwas weniger als 700 Personen gegeben.

Wie in den Vorjahren hat Berlin auch im Jahr 2004 Einwohner an sein Umland durch Abwanderung verloren. Der jährliche Verlust, der im Jahr 1998 mit fast 30 000 Personen am größten gewesen war, ging in den Jahren 1999 bis 2002 kontinuierlich zurück. In den Jahren 2003 und auch 2004 stieg jedoch dieser Verlust wieder leicht an, und zwar auf 12 500 bzw. 12 900 Personen.

### Wanderungen über die Grenze von Berlin 2004 nach Herkunfts- und Zielgebieten



**1 Altersstruktur der über die Grenze von Berlin Zu- und Fortgezogenen 2004**



# **1 Zuzüge über die Landesgrenze von Berlin sowie Binnenwanderungen seit 1991 nach Herkunftsgebieten und Staatsangehörigkeit**

Jahr	Insgesamt	Ausland	Übriges Bundesgebiet			Binnen- wanderungen
			alte Bundesländer	neue Bundesländer		
				insgesamt	darunter engerer Verflechtungs- raum	
	1	2	3	4	5	6
a b s o l u t						
insgesamt						
1991	108 214	53 744	33 895	20 575	5 469	269 565
1992	121 848	68 805	34 054	18 989	5 717	280 723
1993	122 283	71 109	32 539	18 635	6 447	304 910
1994	117 598	63 326	34 665	19 607	6 898	327 335
1995	123 336	66 244	34 735	22 357	7 847	370 099
1996	117 365	60 015	33 209	24 141	9 234	400 820
1997	112 609	51 185	34 127	27 297	10 522	447 560
1998	118 308	47 842	39 979	30 487	11 582	453 376
1999	122 449	48 804	41 968	31 677	13 017	427 597
2000	123 154	46 545	43 301	33 308	14 371	409 665
2001	125 324	45 782	44 334	35 208	14 813	391 967
2002	123 066	43 370	43 536	36 160	15 659	380 582
2003	116 141	41 109	40 482	34 550	15 336	377 192
2004	115 267	42 063	38 672	34 532	15 313	382 850
Ausländer						
1991	56 474	50 946	3 506	2 022	258	47 555
1992	72 784	65 934	4 618	2 232	488	57 806
1993	75 345	68 287	4 700	2 358	822	72 069
1994	68 938	60 258	5 948	2 732	729	76 936
1995	72 793	62 907	6 100	3 786	1 104	84 942
1996	66 107	56 119	5 728	4 260	1 105	84 990
1997	57 181	46 656	5 968	4 557	1 167	89 695
1998	51 840	42 761	5 273	3 806	998	86 779
1999	52 018	42 648	5 629	3 741	1 055	81 886
2000	50 007	40 240	6 138	3 629	1 051	78 854
2001	49 433	39 662	5 993	3 778	1 141	77 535
2002	47 055	37 496	5 957	3 602	1 104	72 965
2003	44 539	35 219	5 613	3 707	1 184	70 515
2004	45 854	36 786	5 408	3 660	1 161	69 130
Veränderung gegenüber dem Vorjahr in %						
insgesamt						
1992	12,6	28,0	0,5	- 7,7	4,5	4,1
1993	0,4	3,3	- 4,4	- 1,9	12,8	8,6
1994	- 3,8	- 10,9	6,5	5,2	7,0	7,4
1995	4,9	4,6	0,2	14,0	13,8	13,1
1996	- 4,8	- 9,4	- 4,4	8,0	17,7	8,3
1997	- 4,1	- 14,7	2,8	13,1	13,9	11,7
1998	5,1	- 6,5	17,1	11,7	10,1	1,3
1999	3,5	2,0	5,0	3,9	12,4	- 5,7
2000	0,6	- 4,6	3,2	5,1	10,4	- 4,2
2001	1,8	- 1,6	2,4	5,7	3,1	- 4,3
2002	- 1,8	- 5,3	- 1,8	2,7	5,7	- 2,9
2003	- 5,6	- 5,2	- 7,0	- 4,5	- 2,1	- 0,9
2004	- 0,8	2,3	- 4,5	- 0,1	- 0,1	1,5
Ausländer						
1992	28,9	29,4	31,7	10,4	89,1	21,6
1993	3,5	3,6	1,8	5,6	68,4	24,7
1994	- 8,5	- 11,8	26,6	15,9	- 11,3	6,8
1995	5,6	4,4	2,6	38,6	51,4	10,4
1996	- 9,2	- 10,8	- 6,1	12,5	0,1	0,1
1997	- 13,5	- 16,9	4,2	7,0	5,6	5,5
1998	- 9,3	- 8,3	- 11,6	- 16,5	- 14,5	- 3,3
1999	0,3	- 0,3	6,8	- 1,7	5,7	- 5,6
2000	- 3,9	- 5,6	9,0	- 3,0	- 0,4	- 3,7
2001	- 1,1	- 1,4	- 2,4	4,1	8,6	- 1,7
2002	- 4,8	- 5,5	- 0,6	- 4,7	- 3,2	- 5,9
2003	- 5,3	- 6,1	- 5,8	2,9	7,2	- 3,4
2004	3,0	4,4	- 3,7	- 1,3	- 1,9	- 2,0

Noch: 1 Fortzüge über die Landesgrenze von Berlin  
sowie Binnenwanderungen seit 1991 nach Zielgebieten und Staatsangehörigkeit

Jahr	Insgesamt	Ausland	Übriges Bundesgebiet			Binnen- wanderungen
			alte Bundesländer	neue Bundesländer		
				insgesamt	darunter engerer Verflechtungs- raum	
	1	2	3	4	5	6

a b s o l u t						
insgesamt						
1991	82 786	29 297	39 861	13 628	5 311	269 565
1992	89 794	34 528	39 353	15 913	6 504	280 723
1993	100 090	41 947	36 827	21 316	10 385	304 910
1994	108 746	46 078	34 023	28 645	16 650	327 335
1995	113 330	44 020	34 181	35 129	22 369	370 099
1996	121 826	45 750	34 539	41 537	27 993	400 820
1997	139 535	52 147	34 445	52 943	38 507	447 560
1998	139 633	48 246	35 442	55 945	41 456	453 376
1999	129 464	42 594	35 298	51 572	38 263	427 597
2000	124 012	41 583	36 117	46 312	33 228	409 665
2001	114 857	34 614	38 223	42 020	29 226	391 967
2002	114 381	33 635	39 465	41 281	27 992	380 582
2003	115 664	33 589	39 829	42 246	27 839	377 192
2004	113 581	31 244	39 526	42 811	28 177	382 850

Ausländer						
1991	30 527	26 601	3 244	682	152	47 555
1992	36 919	31 944	3 972	1 003	273	57 806
1993	44 666	39 221	3 816	1 629	418	72 069
1994	47 698	42 715	3 426	1 557	604	76 936
1995	46 591	40 347	4 309	1 935	790	84 942
1996	48 998	41 790	4 724	2 484	1 060	84 990
1997	54 639	47 636	4 714	2 289	981	89 695
1998	50 191	43 345	4 601	2 245	1 030	86 779
1999	44 470	37 476	4 972	2 022	972	81 886
2000	43 693	36 172	5 534	1 987	887	78 854
2001	37 815	29 122	6 441	2 252	989	77 535
2002	36 882	27 817	6 551	2 514	982	72 965
2003	36 027	27 125	6 401	2 501	1 024	70 515
2004	32 929	24 332	5 985	2 612	1 112	69 130

Veränderung gegenüber dem Vorjahr in %						
insgesamt						
1992	8,5	17,9	- 1,3	16,8	22,5	4,1
1993	11,5	21,5	- 6,4	34,0	59,7	8,6
1994	8,6	9,8	- 7,6	34,4	60,3	7,4
1995	4,2	- 4,5	0,5	22,6	34,3	13,1
1996	7,5	3,9	1,0	18,2	25,1	8,3
1997	14,5	14,0	- 0,3	27,5	37,6	11,7
1998	0,1	- 7,5	2,9	5,7	7,7	1,3
1999	- 7,3	- 11,7	- 0,4	- 7,8	- 7,7	- 5,7
2000	- 4,2	- 2,4	2,3	- 10,2	- 13,2	- 4,2
2001	- 7,4	- 16,8	5,8	- 9,3	- 12,0	- 4,3
2002	- 0,4	- 2,8	3,2	- 1,8	- 4,2	- 2,9
2003	1,1	- 0,1	0,9	2,3	- 0,5	- 0,9
2004	- 1,8	- 7,0	- 0,8	1,3	1,2	1,5

Ausländer						
1992	20,9	20,1	22,4	47,1	79,6	21,6
1993	21,0	22,8	- 3,9	62,4	53,1	24,7
1994	6,8	8,9	- 10,2	- 4,4	44,5	6,8
1995	- 2,3	- 5,5	25,8	24,3	30,8	10,4
1996	5,2	3,6	9,6	28,4	34,2	0,1
1997	11,5	14,0	- 0,2	- 7,9	- 7,5	5,5
1998	- 8,1	- 9,0	- 2,4	- 1,9	5,0	- 3,3
1999	- 11,4	- 13,5	8,1	- 9,9	- 5,6	- 5,6
2000	- 1,7	- 3,5	11,3	- 1,7	- 8,7	- 3,7
2001	- 13,5	- 19,5	16,4	13,3	11,5	- 1,7
2002	- 2,5	- 4,5	1,7	11,6	- 0,7	- 5,9
2003	- 2,3	- 2,5	- 2,3	- 0,5	4,3	- 3,4
2004	- 8,6	- 10,3	- 6,5	4,4	8,6	- 2,0

Noch: 1 Zuzugs- bzw. Fortzugsüberschuss über die Landesgrenze von Berlin  
sowie Binnenwanderungen seit 1991 nach Herkunfts- bzw. Zielgebieten und Staatsangehörigkeit

Jahr	Insgesamt	Ausland	Übriges Bundesgebiet			Binnen- wanderungen
			alte Bundesländer	neue Bundesländer		
				insgesamt	darunter engerer Verflechtungs- raum	
	1	2	3	4	5	6
insgesamt						
1991	25 428	24 447	- 5 966	6 947	158	X
1992	32 054	34 277	- 5 299	3 076	- 787	X
1993	22 193	29 162	- 4 288	- 2 681	- 3 938	X
1994	8 852	17 248	642	- 9 038	- 9 752	X
1995	10 006	22 224	554	- 12 772	- 14 522	X
1996	- 4 461	14 265	- 1 330	- 17 396	- 18 759	X
1997	- 26 926	- 962	- 318	- 25 646	- 27 985	X
1998	- 21 325	- 404	4 537	- 25 458	- 29 874	X
1999	- 7 015	6 210	6 670	- 19 895	- 25 246	X
2000	- 858	4 962	7 184	- 13 004	- 18 857	X
2001	10 467	11 168	6 111	- 6 812	- 14 413	X
2002	8 685	9 735	4 071	- 5 121	- 12 333	X
2003	477	7 520	653	- 7 696	- 12 503	X
2004	1 686	10 819	- 854	- 8 279	- 12 864	X
Ausländer						
1991	25 947	24 345	262	1 340	106	X
1992	35 865	33 990	646	1 229	215	X
1993	30 679	29 066	884	729	404	X
1994	21 240	17 543	2 522	1 175	125	X
1995	26 202	22 560	1 791	1 851	314	X
1996	17 109	14 329	1 004	1 776	45	X
1997	2 542	- 980	1 254	2 268	186	X
1998	1 649	- 584	672	1 561	- 32	X
1999	7 548	5 172	657	1 719	83	X
2000	6 314	4 068	604	1 642	164	X
2001	11 618	10 540	- 448	1 526	152	X
2002	10 173	9 679	- 594	1 088	122	X
2003	8 512	8 094	- 788	1 206	160	X
2004	12 925	12 454	- 577	1 048	49	X

## 2 Wanderungen über die Grenze von Berlin 2004 nach Herkunfts- und Zielgebieten sowie Geschlecht und Staatsangehörigkeit

Herkunfts- bzw. Zielgebiet	Zuzüge			Fortzüge			Zuzugs- bzw. Fortzugsüberschuss (-)		
	insgesamt	männlich	weiblich	insgesamt	männlich	weiblich	insgesamt	männlich	weiblich
	1	2	3	4	5	6	7	8	9
insgesamt									
Schleswig-Holstein	2 337	1 196	1 141	2 915	1 472	1 443	- 578	- 276	- 302
Hamburg	2 581	1 348	1 233	2 804	1 468	1 336	- 223	- 120	- 103
Niedersachsen	6 984	3 596	3 388	5 710	2 899	2 811	1 274	697	577
Bremen	673	365	308	682	342	340	- 9	23	- 32
Nordrhein-Westfalen	8 749	4 545	4 204	8 501	4 351	4 150	248	194	54
Hessen	3 700	1 917	1 783	3 774	1 938	1 836	- 74	- 21	- 53
Rheinland-Pfalz	1 508	741	767	1 614	834	780	- 106	- 93	- 13
Baden-Württemberg	5 403	2 806	2 597	6 199	3 291	2 908	- 796	- 485	- 311
Bayern	6 390	3 343	3 047	6 913	3 597	3 316	- 523	- 254	- 269
Saarland	347	191	156	414	216	198	- 67	- 25	- 42
Brandenburg	22 833	11 144	11 689	33 955	16 997	16 958	- 11 122	- 5 853	- 5 269
Mecklenburg-Vorpommern	3 591	1 782	1 809	2 885	1 518	1 367	706	264	442
Sachsen	3 705	1 850	1 855	2 961	1 516	1 445	744	334	410
Sachsen-Anhalt	2 785	1 376	1 409	1 806	943	863	979	433	546
Thüringen	1 618	832	786	1 204	638	566	414	194	220
Bundesgebiet	73 204	37 032	36 172	82 337	42 020	40 317	- 9 133	- 4 988	- 4 145
Ausland	42 063	23 461	18 602	31 244	17 705	13 539	10 819	5 756	5 063
<b>I n s g e s a m t</b>	<b>115 267</b>	<b>60 493</b>	<b>54 774</b>	<b>113 581</b>	<b>59 725</b>	<b>53 856</b>	<b>1 686</b>	<b>768</b>	<b>918</b>
Deutsche									
Schleswig-Holstein	2 110	1 086	1 024	2 683	1 335	1 348	- 573	- 249	- 324
Hamburg	2 256	1 164	1 092	2 438	1 255	1 183	- 182	- 91	- 91
Niedersachsen	6 059	3 121	2 938	5 093	2 558	2 535	966	563	403
Bremen	565	308	257	585	289	296	- 20	19	- 39
Nordrhein-Westfalen	7 416	3 839	3 577	6 986	3 510	3 476	430	329	101
Hessen	3 186	1 634	1 552	3 138	1 576	1 562	48	58	- 10
Rheinland-Pfalz	1 308	640	668	1 355	683	672	- 47	- 43	- 4
Baden-Württemberg	4 656	2 406	2 250	5 168	2 720	2 448	- 512	- 314	- 198
Bayern	5 428	2 822	2 606	5 752	2 948	2 804	- 324	- 126	- 198
Saarland	280	152	128	343	166	177	- 63	- 14	- 49
Brandenburg	20 793	10 070	10 723	32 433	16 206	16 227	- 11 640	- 6 136	- 5 504
Mecklenburg-Vorpommern	3 223	1 580	1 643	2 618	1 345	1 273	605	235	370
Sachsen	3 059	1 453	1 606	2 539	1 280	1 259	520	173	347
Sachsen-Anhalt	2 354	1 113	1 241	1 558	776	782	796	337	459
Thüringen	1 443	727	716	1 051	549	502	392	178	214
Bundesgebiet	64 136	32 115	32 021	73 740	37 196	36 544	- 9 604	- 5 081	- 4 523
Ausland	5 277	3 160	2 117	6 912	3 680	3 232	- 1 635	- 520	- 1 115
<b>I n s g e s a m t</b>	<b>69 413</b>	<b>35 275</b>	<b>34 138</b>	<b>80 652</b>	<b>40 876</b>	<b>39 776</b>	<b>- 11 239</b>	<b>- 5 601</b>	<b>- 5 638</b>
Ausländer									
Schleswig-Holstein	227	110	117	232	137	95	- 5	- 27	22
Hamburg	325	184	141	366	213	153	- 41	- 29	- 12
Niedersachsen	925	475	450	617	341	276	308	134	174
Bremen	108	57	51	97	53	44	11	4	7
Nordrhein-Westfalen	1 333	706	627	1 515	841	674	- 182	- 135	- 47
Hessen	514	283	231	636	362	274	- 122	- 79	- 43
Rheinland-Pfalz	200	101	99	259	151	108	- 59	- 50	- 9
Baden-Württemberg	747	400	347	1 031	571	460	- 284	- 171	- 113
Bayern	962	521	441	1 161	649	512	- 199	- 128	- 71
Saarland	67	39	28	71	50	21	- 4	- 11	7
Brandenburg	2 040	1 074	966	1 522	791	731	518	283	235
Mecklenburg-Vorpommern	368	202	166	267	173	94	101	29	72
Sachsen	646	397	249	422	236	186	224	161	63
Sachsen-Anhalt	431	263	168	248	167	81	183	96	87
Thüringen	175	105	70	153	89	64	22	16	6
Bundesgebiet	9 068	4 917	4 151	8 597	4 824	3 773	471	93	378
Ausland	36 786	20 301	16 485	24 332	14 025	10 307	12 454	6 276	6 178
<b>I n s g e s a m t</b>	<b>45 854</b>	<b>25 218</b>	<b>20 636</b>	<b>32 929</b>	<b>18 849</b>	<b>14 080</b>	<b>12 925</b>	<b>6 369</b>	<b>6 556</b>

### 3 Wanderungen über die Grenze von Berlin 2004 nach Herkunfts- und Zielgebieten im Ausland sowie Geschlecht

Herkunfts- bzw. Zielgebiet	Zuzüge			Fortzüge			Zuzugs- bzw. Fortzugs- überschuss (-)
	insgesamt	darunter		insgesamt	darunter		
		Staatsan- gehörige des jeweiligen Herkunfts- gebietes	Deutsche		Staatsan- gehörige des jeweiligen Ziel- gebietes	Deutsche	
1	2	3	4	5	6	7	
Baltische Staaten	561	522	27	303	277	18	258
Beneluxstaaten	954	608	237	724	297	357	230
Bosnien und Herzegowina	384	336	17	485	441	6	- 101
Bulgarien	675	640	19	463	444	11	212
Dänemark	403	327	45	236	178	40	167
Finnland	179	156	13	139	110	23	40
Frankreich <sup>1)</sup>	1 688	1 297	225	1 134	678	373	554
Griechenland	535	480	38	597	500	78	- 62
Irland	182	132	41	171	61	91	11
Italien <sup>2)</sup>	1 329	1 081	143	1 094	801	205	235
Kroatien	290	275	9	354	323	17	- 64
Norwegen	203	175	24	178	74	96	25
Österreich	907	616	182	917	381	450	- 10
Polen	7 951	7 217	679	3 514	3 025	458	4 437
Portugal	287	223	34	277	208	52	10
Rumänien	393	373	18	230	210	15	163
Russische Föderation	1 384	1 233	109	884	728	122	500
Schweden	450	353	58	362	196	141	88
Schweiz <sup>3)</sup>	839	483	259	1 117	228	793	- 278
Serbien und Montenegro	999	951	18	1 564	1 518	26	- 565
Slowakei	229	223	2	236	217	5	- 7
Spanien <sup>4)</sup>	1 294	814	360	885	389	410	409
Tschechische Republik	271	228	28	241	193	31	30
Türkei	3 274	3 149	108	2 652	2 463	179	622
Ukraine	641	592	35	410	379	20	231
Ungarn	291	245	29	321	291	17	- 30
Vereinigtes Königreich	1 150	698	254	1 157	441	559	- 7
Weißrussland	205	193	8	133	114	13	72
Übriges Europa	559	507	23	379	327	32	180
Europa	28 507	24 127	3 042	21 157	15 492	4 638	7 350
darunter EU-Staaten	18 749	15 305	2 403	12 416	8 327	3 322	6 333
Ägypten	188	159	24	181	130	44	7
Ghana	124	107	17	96	71	25	28
Marokko	121	106	11	91	74	17	30
Südafrika	103	40	53	95	26	62	8
Tunesien	264	246	15	83	70	11	181
Übriges Afrika	1 040	859	134	866	647	185	174
Afrika	1 840	1 517	254	1 412	1 018	344	428
Brasilien	330	259	56	231	146	74	99
Kanada	272	181	58	296	154	107	- 24
Vereinigte Staaten	2 277	1 574	497	2 139	1 255	671	138
Übriges Amerika	1 007	704	229	641	389	220	366
Amerika	3 886	2 718	840	3 307	1 944	1 072	579
Georgien	115	114	–	136	133	1	- 21
Indien	290	242	39	194	156	36	96
Indonesien	174	143	28	152	135	14	22
Iran, Islamische Republik	286	272	11	193	179	14	93
Israel	394	285	69	218	143	60	176
Japan	439	398	27	338	289	36	101
Jordanien	116	96	18	54	37	17	62
Kasachstan	113	99	11	41	31	9	72
Libanon	706	424	34	331	257	48	375
Pakistan	147	126	11	104	74	19	43
Syrien, Arabische Rep.	190	164	13	85	61	11	105
Thailand	462	400	51	298	238	56	164
Vietnam	652	639	10	396	377	16	256
Übriges Asien	2 376	2 059	175	1 863	1 471	306	513
Asien	6 460	5 461	497	4 403	3 581	643	2 057
Australien u.Ozeanien	394	210	136	359	116	201	35
Unbekanntes Ausland <sup>5)</sup>	976	10	508	606	7	14	370
I n s g e s a m t	42 063	34 043	5 277	31 244	22 158	6 912	10 819

1) einschl. Monaco - 2) einschl. San Marino und Vatikanstaat - 3) einschl. Liechtenstein -

4) einschl. Andorra - 5) einschl. ungeklärte Fälle und solcher ohne Angabe von Herkunfts- bzw. Zielgebiet

**4 Wanderungen über die Grenze von Berlin 2004 nach Monaten und ausgewählten Staatsangehörigkeiten**

Staatsangehörigkeit der Wandernden	Januar	Februar	März	April	Mai	Juni	Juli	August	September	Oktober	November	Dezember	Jahr
	1	2	3	4	5	6	7	8	9	10	11	12	13
<b>Zuzüge</b>													
Europäisch	7 040	6 727	7 880	7 617	6 682	7 746	8 981	9 424	10 345	11 066	8 513	7 662	99 683
darunter													
bosnisch-herzegowinisch	34	41	39	46	33	50	52	44	37	42	28	32	478
britisch	63	45	76	87	57	57	83	106	150	121	63	59	967
deutsch	5 104	4 893	5 488	5 471	4 773	5 609	6 608	6 588	6 422	7 161	5 816	5 480	69 413
französisch	75	54	126	137	65	48	83	124	366	302	113	61	1 554
griechisch	56	40	53	57	43	43	29	53	84	88	65	34	645
italienisch	107	92	127	118	83	88	87	117	187	213	117	80	1 416
polnisch	315	329	421	385	584	676	713	893	1 003	931	930	644	7 824
portugiesisch	24	14	34	26	12	22	21	22	34	34	11	28	282
russisch	122	121	179	154	105	141	162	176	171	256	130	158	1 875
serbisch und montenegrisch	114	116	145	105	111	89	118	108	119	117	104	95	1 341
türkisch	366	384	361	334	297	343	326	377	371	456	421	452	4 488
ukrainisch	63	70	77	72	53	67	94	104	102	96	75	74	947
Afrikanisch	172	195	224	164	205	164	187	200	236	241	201	196	2 385
Amerikanisch	314	185	306	247	240	287	268	457	538	336	186	181	3 545
Asiatisch	569	682	795	729	576	614	680	767	893	868	607	581	8 361
Australisch und ozeanisch	21	17	16	26	18	14	24	30	31	39	16	15	267
Ungeklärt, staatenlos und ohne Angabe	101	76	122	94	59	81	73	70	86	95	80	89	1 026
<b>Insgesamt</b>	<b>8 217</b>	<b>7 882</b>	<b>9 343</b>	<b>8 877</b>	<b>7 780</b>	<b>8 906</b>	<b>10 213</b>	<b>10 948</b>	<b>12 129</b>	<b>12 645</b>	<b>9 603</b>	<b>8 724</b>	<b>115 267</b>
<b>Fortzüge</b>													
Europäisch	7 211	7 667	7 657	7 261	6 582	8 608	9 756	10 200	9 964	9 336	8 606	9 124	101 972
darunter													
bosnisch-herzegowinisch	40	60	39	37	34	43	93	58	58	41	56	41	600
britisch	63	50	47	50	40	55	116	81	66	63	36	36	703
deutsch	5 485	5 173	6 035	5 677	5 164	6 889	7 502	8 304	8 087	7 708	7 080	7 548	80 652
französisch	58	75	58	59	50	68	158	132	83	67	56	75	939
griechisch	49	67	49	52	30	62	61	41	64	59	55	50	639
italienisch	74	87	96	67	104	104	108	102	99	63	69	74	1 047
polnisch	324	726	261	258	238	266	281	263	241	268	271	313	3 710
portugiesisch	57	19	20	5	16	23	22	17	19	14	20	29	261
russisch	82	87	75	87	73	86	129	108	88	84	83	58	1 040
serbisch und montenegrisch	203	208	142	213	167	161	182	164	206	152	159	131	2 088
türkisch	354	352	341	306	266	359	311	319	357	327	317	309	3 918
ukrainisch	51	52	50	50	35	58	57	41	51	41	44	26	556
Afrikanisch	122	127	144	130	97	153	138	125	151	153	167	118	1 625
Amerikanisch	163	177	187	141	140	227	440	290	178	158	143	346	2 590
Asiatisch	505	566	547	551	445	480	506	530	657	625	463	471	6 346
Australisch und ozeanisch	15	18	15	8	8	12	21	18	8	12	6	18	159
Ungeklärt, staatenlos und ohne Angabe	84	105	82	61	63	83	79	75	68	72	66	51	889
<b>Insgesamt</b>	<b>8 100</b>	<b>8 660</b>	<b>8 632</b>	<b>8 152</b>	<b>7 335</b>	<b>9 563</b>	<b>10 940</b>	<b>11 238</b>	<b>11 026</b>	<b>10 356</b>	<b>9 451</b>	<b>10 128</b>	<b>113 581</b>
<b>Zuzugs- bzw. Fortzugsüberschuss (-)</b>													
Europäisch	- 171	- 940	223	356	100	- 862	- 775	- 776	381	1 730	- 93	- 1 462	- 2 289
darunter													
bosnisch-herzegowinisch	- 6	- 19	-	9	- 1	7	- 41	- 14	- 21	1	- 28	- 9	- 122
britisch	-	- 5	29	37	17	2	- 33	25	84	58	27	23	264
deutsch	- 381	- 280	- 547	- 206	- 391	- 1 280	- 894	- 1 716	- 1 665	- 547	- 1 264	- 2 068	- 11 239
französisch	17	- 21	68	78	15	- 20	- 75	- 8	283	235	57	- 14	615
griechisch	7	- 27	4	5	13	- 19	- 32	12	20	29	10	- 16	6
italienisch	33	5	31	51	- 21	- 16	- 21	15	88	150	48	6	369
polnisch	- 9	- 397	160	127	346	410	432	630	762	663	659	331	4 114
portugiesisch	- 33	- 5	14	21	- 4	- 1	- 1	5	15	20	- 9	- 1	21
russisch	40	34	104	67	32	55	33	68	83	172	47	100	835
serbisch und montenegrisch	- 89	- 92	3	- 108	- 56	- 72	- 64	- 56	- 87	- 35	- 55	- 36	- 747
türkisch	12	32	20	28	31	- 16	15	58	14	129	104	143	570
ukrainisch	12	18	27	22	18	9	37	63	51	55	31	48	391
Afrikanisch	50	68	80	34	108	11	49	75	85	88	34	78	760
Amerikanisch	151	8	119	106	100	60	- 172	167	360	178	43	- 165	955
Asiatisch	64	116	248	178	131	134	174	237	236	243	144	110	2 015
Australisch und ozeanisch	6	- 1	1	18	10	2	3	12	23	27	10	- 3	108
Ungeklärt, staatenlos und ohne Angabe	17	- 29	40	33	- 4	- 2	- 6	- 5	18	23	14	38	137
<b>Insgesamt</b>	<b>117</b>	<b>- 778</b>	<b>711</b>	<b>725</b>	<b>445</b>	<b>- 657</b>	<b>- 727</b>	<b>- 290</b>	<b>1 103</b>	<b>2 289</b>	<b>152</b>	<b>- 1 404</b>	<b>1 686</b>

## 5 Wanderungen über die Grenze von Berlin 2004 nach Altersgruppen, Staatsangehörigkeit, Geschlecht und Familienstand

Alters- gruppe von ... bis unter ... Jahren	Zuzüge						Fortzüge					
	Deutsche			Ausländer			Deutsche			Ausländer		
	insges.	männl.	weibl.	insges.	männl.	weibl.	insges.	männl.	weibl.	insges.	männl.	weibl.
	1	2	3	4	5	6	7	8	9	10	11	12
F a m i l i e n s t a n d												
insgesamt												
unter 6	3 635	1 804	1 831	1 336	704	632	6 043	3 104	2 939	1 038	539	499
6 - 15	3 306	1 676	1 630	1 987	984	1 003	5 273	2 666	2 607	1 714	881	833
15 - 18	1 602	778	824	1 011	560	451	1 954	1 021	933	644	352	292
18 - 20	2 723	1 078	1 645	1 697	805	892	2 196	993	1 203	788	435	353
20 - 25	15 717	7 046	8 671	11 052	5 105	5 947	10 865	4 879	5 986	5 779	2 864	2 915
25 - 30	13 186	6 671	6 515	9 699	5 313	4 386	12 016	5 651	6 365	6 390	3 478	2 912
30 - 35	7 611	4 354	3 257	6 374	3 822	2 552	10 105	5 338	4 767	5 045	3 052	1 993
35 - 40	6 018	3 589	2 429	4 218	2 735	1 483	9 137	5 086	4 051	3 672	2 468	1 204
40 - 45	4 371	2 636	1 735	2 987	2 004	983	6 765	3 877	2 888	2 595	1 778	817
45 - 50	2 762	1 589	1 173	2 087	1 376	711	4 179	2 372	1 807	1 745	1 170	575
50 - 55	2 099	1 173	926	1 346	814	532	3 026	1 654	1 372	1 142	691	451
55 - 60	1 416	774	642	833	448	385	2 087	1 122	965	826	443	383
60 - 65	1 615	853	762	448	224	224	2 606	1 388	1 218	566	286	280
65 und mehr	3 352	1 254	2 098	779	324	455	4 400	1 725	2 675	985	412	573
<b>I n s g e s a m t</b>	<b>69 413</b>	<b>35 275</b>	<b>34 138</b>	<b>45 854</b>	<b>25 218</b>	<b>20 636</b>	<b>80 652</b>	<b>40 876</b>	<b>39 776</b>	<b>32 929</b>	<b>18 849</b>	<b>14 080</b>
darunter												
ledig												
unter 6	3 635	1 804	1 831	1 336	704	632	6 043	3 104	2 939	1 038	539	499
6 - 15	3 306	1 676	1 630	1 986	984	1 002	5 273	2 666	2 607	1 714	881	833
15 - 18	1 602	778	824	977	560	417	1 954	1 021	933	641	352	289
18 - 20	2 693	1 075	1 618	1 509	780	729	2 176	992	1 184	760	432	328
20 - 25	15 272	6 921	8 351	9 644	4 537	5 107	10 404	4 774	5 630	5 167	2 619	2 548
25 - 30	11 862	6 159	5 703	6 810	3 862	2 948	10 154	5 014	5 140	4 605	2 611	1 994
30 - 35	5 620	3 415	2 205	3 087	1 922	1 165	6 435	3 645	2 790	2 379	1 554	825
35 - 40	3 140	2 060	1 080	1 481	993	488	4 104	2 538	1 566	1 209	888	321
40 - 45	1 522	1 073	449	763	532	231	2 044	1 369	675	613	438	175
45 - 50	620	436	184	378	266	112	827	538	289	314	227	87
50 - 55	331	209	122	193	125	68	415	265	150	156	103	53
55 - 60	156	103	53	120	77	43	181	115	66	84	51	33
60 - 65	145	102	43	31	25	6	152	100	52	43	29	14
65 und mehr	235	89	146	45	25	20	280	74	206	57	23	34
<b>I n s g e s a m t</b>	<b>50 139</b>	<b>25 900</b>	<b>24 239</b>	<b>28 360</b>	<b>15 392</b>	<b>12 968</b>	<b>50 442</b>	<b>26 215</b>	<b>24 227</b>	<b>18 780</b>	<b>10 747</b>	<b>8 033</b>
verheiratet												
unter 6	—	—	—	—	—	—	—	—	—	—	—	—
6 - 15	—	—	—	1	—	1	—	—	—	—	—	—
15 - 18	—	—	—	33	—	33	—	—	—	3	—	3
18 - 20	30	3	27	187	25	162	20	1	19	28	3	25
20 - 25	423	122	301	1 378	560	818	440	101	339	580	234	346
25 - 30	1 196	472	724	2 705	1 377	1 328	1 702	594	1 108	1 631	797	834
30 - 35	1 663	811	852	2 863	1 701	1 162	3 193	1 503	1 690	2 324	1 293	1 031
35 - 40	2 128	1 150	978	2 303	1 474	829	3 980	2 046	1 934	2 050	1 299	751
40 - 45	1 899	1 082	817	1 794	1 210	584	3 311	1 807	1 504	1 604	1 094	510
45 - 50	1 366	762	604	1 351	928	423	2 298	1 251	1 047	1 140	768	372
50 - 55	1 094	617	477	907	591	316	1 785	963	822	764	486	278
55 - 60	820	460	360	494	279	215	1 406	772	634	556	321	235
60 - 65	961	549	412	277	150	127	1 769	979	790	370	213	157
65 und mehr	1 336	788	548	383	225	158	1 752	1 098	654	574	332	242
<b>I n s g e s a m t</b>	<b>12 916</b>	<b>6 816</b>	<b>6 100</b>	<b>14 676</b>	<b>8 520</b>	<b>6 156</b>	<b>21 656</b>	<b>11 115</b>	<b>10 541</b>	<b>11 624</b>	<b>6 840</b>	<b>4 784</b>
geschieden												
unter 6	—	—	—	—	—	—	—	—	—	—	—	—
6 - 15	—	—	—	—	—	—	—	—	—	—	—	—
15 - 18	—	—	—	1	—	1	—	—	—	—	—	—
18 - 20	—	—	—	—	—	—	—	—	—	—	—	—
20 - 25	21	3	18	28	8	20	20	4	16	29	11	18
25 - 30	124	40	84	173	69	104	155	42	113	143	66	77
30 - 35	319	127	192	406	194	212	467	190	277	328	202	126
35 - 40	734	377	357	412	264	148	1 024	492	532	398	277	121
40 - 45	912	473	439	400	254	146	1 364	691	673	352	240	112
45 - 50	723	380	343	312	173	139	995	571	424	259	171	88
50 - 55	580	324	256	185	85	100	747	410	337	161	90	71
55 - 60	372	200	172	139	80	59	401	207	194	106	60	46
60 - 65	350	155	195	75	40	35	487	251	236	72	32	40
65 und mehr	426	148	278	81	39	42	524	188	336	75	26	49
<b>I n s g e s a m t</b>	<b>4 561</b>	<b>2 227</b>	<b>2 334</b>	<b>2 212</b>	<b>1 206</b>	<b>1 006</b>	<b>6 184</b>	<b>3 046</b>	<b>3 138</b>	<b>1 923</b>	<b>1 175</b>	<b>748</b>

**6 Wanderungen über die Grenze von Berlin 2004 nach Altersjahren und Staatsangehörigkeit**

Alter in Jahren	Insgesamt			Deutsche			Ausländer		
	Zuzüge	Fortzüge	Zuzugs- bzw. Fortzugs- überschuss (-)	Zuzüge	Fortzüge	Zuzugs- bzw. Fortzugs- überschuss (-)	Zuzüge	Fortzüge	Zuzugs- bzw. Fortzugs- überschuss (-)
	1	2	3	4	5	6	7	8	9
unter 1	607	664	- 57	461	598	- 137	146	66	80
1 bis unter 2	1 088	1 550	- 462	796	1 340	- 544	292	210	82
2 bis unter 3	923	1 369	- 446	704	1 198	- 494	219	171	48
3 bis unter 4	815	1 211	- 396	594	1 030	- 436	221	181	40
4 bis unter 5	803	1 143	- 340	574	969	- 395	229	174	55
unter 5	4 236	5 937	- 1 701	3 129	5 135	- 2 006	1 107	802	305
5 bis unter 6	735	1 144	- 409	506	908	- 402	229	236	- 7
6 bis unter 7	700	1 128	- 428	474	882	- 408	226	246	- 20
7 bis unter 8	601	878	- 277	375	654	- 279	226	224	2
8 bis unter 9	536	802	- 266	348	615	- 267	188	187	1
9 bis unter 10	508	676	- 168	278	516	- 238	230	160	70
5 bis unter 10	3 080	4 628	- 1 548	1 981	3 575	- 1 594	1 099	1 053	46
10 bis unter 11	541	698	- 157	343	520	- 177	198	178	20
11 bis unter 12	556	680	- 124	338	488	- 150	218	192	26
12 bis unter 13	646	670	- 24	409	485	- 76	237	185	52
13 bis unter 14	616	716	- 100	379	526	- 147	237	190	47
14 bis unter 15	589	739	- 150	362	587	- 225	227	152	75
10 bis unter 15	2 948	3 503	- 555	1 831	2 606	- 775	1 117	897	220
15 bis unter 16	684	759	- 75	360	565	- 205	324	194	130
16 bis unter 17	911	888	23	558	664	- 106	353	224	129
17 bis unter 18	1 018	951	67	684	725	- 41	334	226	108
18 bis unter 19	1 564	1 230	334	1 012	921	91	552	309	243
19 bis unter 20	2 856	1 754	1 102	1 711	1 275	436	1 145	479	666
15 bis unter 20	7 033	5 582	1 451	4 325	4 150	175	2 708	1 432	1 276
20 bis unter 21	4 494	2 505	1 989	2 868	1 797	1 071	1 626	708	918
21 bis unter 22	5 304	3 224	2 080	3 246	2 133	1 113	2 058	1 091	967
22 bis unter 23	5 564	3 395	2 169	3 240	2 177	1 063	2 324	1 218	1 106
23 bis unter 24	5 770	3 592	2 178	3 188	2 270	918	2 582	1 322	1 260
24 bis unter 25	5 637	3 928	1 709	3 175	2 488	687	2 462	1 440	1 022
20 bis unter 25	26 769	16 644	10 125	15 717	10 865	4 852	11 052	5 779	5 273
25 bis unter 26	5 152	3 732	1 420	2 980	2 402	578	2 172	1 330	842
26 bis unter 27	5 005	3 836	1 169	2 858	2 473	385	2 147	1 363	784
27 bis unter 28	4 627	3 726	901	2 774	2 505	269	1 853	1 221	632
28 bis unter 29	4 379	3 640	739	2 510	2 382	128	1 869	1 258	611
29 bis unter 30	3 722	3 472	250	2 064	2 254	- 190	1 658	1 218	440
25 bis unter 30	22 885	18 406	4 479	13 186	12 016	1 170	9 699	6 390	3 309
30 bis unter 31	3 361	3 276	85	1 831	2 122	- 291	1 530	1 154	376
31 bis unter 32	2 849	3 055	- 206	1 547	2 006	- 459	1 302	1 049	253
32 bis unter 33	2 759	2 921	- 162	1 501	1 916	- 415	1 258	1 005	253
33 bis unter 34	2 607	3 076	- 469	1 429	2 143	- 714	1 178	933	245
34 bis unter 35	2 409	2 822	- 413	1 303	1 918	- 615	1 106	904	202
30 bis unter 35	13 985	15 150	- 1 165	7 611	10 105	- 2 494	6 374	5 045	1 329
35 bis unter 36	2 356	2 815	- 459	1 363	1 991	- 628	993	824	169
36 bis unter 37	2 174	2 689	- 515	1 275	1 884	- 609	899	805	94
37 bis unter 38	1 984	2 570	- 586	1 173	1 865	- 692	811	705	106
38 bis unter 39	1 904	2 437	- 533	1 124	1 756	- 632	780	681	99
39 bis unter 40	1 818	2 298	- 480	1 083	1 641	- 558	735	657	78
35 bis unter 40	10 236	12 809	- 2 573	6 018	9 137	- 3 119	4 218	3 672	546
40 bis unter 41	1 693	2 149	- 456	993	1 529	- 536	700	620	80
41 bis unter 42	1 613	2 052	- 439	987	1 497	- 510	626	555	71
42 bis unter 43	1 425	1 898	- 473	855	1 411	- 556	570	487	83
43 bis unter 44	1 394	1 712	- 318	835	1 247	- 412	559	465	94
44 bis unter 45	1 233	1 549	- 316	701	1 081	- 380	532	468	64
40 bis unter 45	7 358	9 360	- 2 002	4 371	6 765	- 2 394	2 987	2 595	392



## Noch: 6 Wanderungen über die Grenze von Berlin 2004 nach Altersjahren und Staatsangehörigkeit

Alter in Jahren	Insgesamt			Deutsche			Ausländer		
	Zuzüge	Fortzüge	Zuzugs- bzw. Fortzugs- überschuss (-)	Zuzüge	Fortzüge	Zuzugs- bzw. Fortzugs- überschuss (-)	Zuzüge	Fortzüge	Zuzugs- bzw. Fortzugs- überschuss (-)
	1	2	3	4	5	6	7	8	9
45 bis unter 46	1 160	1 422	- 262	673	1 008	- 335	487	414	73
46 bis unter 47	1 008	1 241	- 233	575	888	- 313	433	353	80
47 bis unter 48	932	1 141	- 209	528	792	- 264	404	349	55
48 bis unter 49	900	1 108	- 208	500	773	- 273	400	335	65
49 bis unter 50	849	1 012	- 163	486	718	- 232	363	294	69
45 bis unter 50	4 849	5 924	- 1 075	2 762	4 179	- 1 417	2 087	1 745	342
50 bis unter 51	787	962	- 175	464	698	- 234	323	264	59
51 bis unter 52	746	826	- 80	441	577	- 136	305	249	56
52 bis unter 53	676	842	- 166	396	611	- 215	280	231	49
53 bis unter 54	638	771	- 133	405	543	- 138	233	228	5
54 bis unter 55	598	767	- 169	393	597	- 204	205	170	35
50 bis unter 55	3 445	4 168	- 723	2 099	3 026	- 927	1 346	1 142	204
55 bis unter 56	600	708	- 108	375	507	- 132	225	201	24
56 bis unter 57	495	638	- 143	310	448	- 138	185	190	- 5
57 bis unter 58	465	614	- 149	292	442	- 150	173	172	1
58 bis unter 59	365	500	- 135	225	351	- 126	140	149	- 9
59 bis unter 60	324	453	- 129	214	339	- 125	110	114	- 4
55 bis unter 60	2 249	2 913	- 664	1 416	2 087	- 671	833	826	7
60 bis unter 61	447	683	- 236	350	559	- 209	97	124	- 27
61 bis unter 62	395	703	- 308	310	577	- 267	85	126	- 41
62 bis unter 63	392	526	- 134	316	426	- 110	76	100	- 24
63 bis unter 64	427	679	- 252	337	581	- 244	90	98	- 8
64 bis unter 65	402	581	- 179	302	463	- 161	100	118	- 18
60 bis unter 65	2 063	3 172	- 1 109	1 615	2 606	- 991	448	566	- 118
65 bis unter 66	396	541	- 145	310	431	- 121	86	110	- 24
66 bis unter 67	332	424	- 92	254	327	- 73	78	97	- 19
67 bis unter 68	303	413	- 110	226	305	- 79	77	108	- 31
68 bis unter 69	274	339	- 65	196	244	- 48	78	95	- 17
69 bis unter 70	218	308	- 90	167	234	- 67	51	74	- 23
65 bis unter 70	1 523	2 025	- 502	1 153	1 541	- 388	370	484	- 114
70 bis unter 71	192	268	- 76	151	199	- 48	41	69	- 28
71 bis unter 72	147	191	- 44	110	125	- 15	37	66	- 29
72 bis unter 73	150	168	- 18	101	107	- 6	49	61	- 12
73 bis unter 74	152	173	- 21	120	122	- 2	32	51	- 19
74 bis unter 75	135	170	- 35	116	145	- 29	19	25	- 6
70 bis unter 75	776	970	- 194	598	698	- 100	178	272	- 94
75 bis unter 76	134	163	- 29	105	122	- 17	29	41	- 12
76 bis unter 77	152	159	- 7	117	128	- 11	35	31	4
77 bis unter 78	154	131	23	133	107	26	21	24	- 3
78 bis unter 79	138	129	9	115	106	9	23	23	-
79 bis unter 80	123	140	- 17	110	127	- 17	13	13	-
75 bis unter 80	701	722	- 21	580	590	- 10	121	132	- 11
80 bis unter 81	126	129	- 3	108	109	- 1	18	20	- 2
81 bis unter 82	104	116	- 12	93	108	- 15	11	8	3
82 bis unter 83	98	126	- 28	89	117	- 28	9	9	-
83 bis unter 84	119	141	- 22	108	128	- 20	11	13	- 2
84 bis unter 85	116	161	- 45	108	155	- 47	8	6	2
80 bis unter 85	563	673	- 110	506	617	- 111	57	56	1
85 bis unter 86	98	112	- 14	88	104	- 16	10	8	2
86 bis unter 87	52	97	- 45	49	93	- 44	3	4	- 1
87 bis unter 88	53	83	- 30	50	80	- 30	3	3	-
88 bis unter 89	55	81	- 26	51	73	- 22	4	8	- 4
89 bis unter 90	59	102	- 43	58	100	- 42	1	2	- 1
85 bis unter 90	317	475	- 158	296	450	- 154	21	25	- 4
90 und älter	251	520	- 269	219	504	- 285	32	16	16
Insgesamt	115 267	113 581	1 686	69 413	80 652	- 11 239	45 854	32 929	12 925

## 7 Wanderungen über die Bezirks- und Landesgrenzen von Berlin 2004 nach Bezirken, Geschlecht und Staatsangehörigkeit

Bezirk	Wanderungen insgesamt						Darunter über die Landesgrenze					
	Zuzüge		Fortzüge		Zuzugs- bzw. Fortzugsüberschuss (-)		Zuzüge		Fortzüge		Zuzugs- bzw. Fortzugsüberschuss (-)	
	insges.	männl.	insges.	männl.	insges.	männl.	insges.	männl.	insges.	männl.	insges.	männl.
	1	2	3	4	5	6	7	8	9	10	11	12
insgesamt												
Mitte	37 126	20 700	37 794	20 687	- 668	13	17 645	9 831	14 772	8 212	2 873	1 619
Friedrh.-Kreuzb.	30 852	16 721	29 515	15 863	1 337	858	13 487	7 218	10 282	5 523	3 205	1 695
Pankow	30 049	15 770	28 156	14 727	1 893	1 043	14 084	7 255	12 977	6 675	1 107	580
Charlbg.-Wilmerstd.	27 443	14 176	26 926	13 893	517	283	11 871	6 088	11 403	5 860	468	228
Spandau	13 481	7 086	13 131	6 953	350	133	5 560	2 857	6 440	3 383	- 880	- 526
Steglitz-Zehlend.	21 373	10 558	20 120	10 113	1 253	445	8 621	4 199	9 262	4 543	- 641	- 344
Tempelh.-Schöneb.	28 508	14 757	29 256	15 295	- 748	- 538	11 002	5 719	9 875	5 137	1 127	582
Neukölln	24 249	13 249	25 425	13 706	- 1 176	- 457	9 206	5 019	9 283	5 023	- 77	- 4
Treptow-Köpenick	15 088	7 868	13 746	7 353	1 342	515	5 579	2 913	6 455	3 472	- 876	- 559
Marzahn-Hellersd.	14 117	7 327	15 715	8 142	- 1 598	- 815	5 403	2 706	7 530	3 808	- 2 127	- 1 102
Lichtenberg	19 591	10 384	20 630	11 061	- 1 039	- 677	7 798	4 122	8 777	4 748	- 979	- 626
Reinickendorf	15 164	7 862	14 941	7 897	223	- 35	5 011	2 566	6 525	3 341	- 1 514	- 775
Berlin	277 041	146 458	275 355	145 690	1 686	768	115 267	60 493	113 581	59 725	1 686	768
Ausländer												
Mitte	15 494	8 942	12 674	7 382	2 820	1 560	9 293	5 327	6 665	3 906	2 628	1 421
Friedrh.-Kreuzb.	9 207	5 237	7 736	4 471	1 471	766	5 095	2 843	3 256	1 884	1 839	959
Pankow	5 993	3 273	4 540	2 472	1 453	801	4 110	2 217	2 305	1 221	1 805	996
Charlbg.-Wilmerstd.	9 569	5 031	8 082	4 423	1 487	608	5 709	2 944	4 557	2 485	1 152	459
Spandau	3 655	2 037	3 169	1 887	486	150	2 145	1 153	1 637	988	508	165
Steglitz-Zehlend.	5 227	2 655	4 370	2 241	857	414	3 191	1 579	2 335	1 164	856	415
Tempelh.-Schöneb.	8 387	4 655	7 316	4 108	1 071	547	4 393	2 380	3 097	1 723	1 296	657
Neukölln	9 107	5 353	8 032	4 741	1 075	612	4 750	2 738	3 580	2 098	1 170	640
Treptow-Köpenick	2 332	1 486	1 937	1 298	395	188	1 275	811	956	673	319	138
Marzahn-Hellersd.	2 095	1 111	1 792	1 028	303	83	1 273	635	827	460	446	175
Lichtenberg	4 603	2 630	3 836	2 329	767	301	3 040	1 750	2 316	1 446	724	304
Reinickendorf	3 555	1 960	2 815	1 621	740	339	1 580	841	1 398	801	182	40
Berlin	79 224	44 370	66 299	38 001	12 925	6 369	45 854	25 218	32 929	18 849	12 925	6 369

## 8 Binnenwanderungen in Berlin 2004 nach Bezirken und Staatsangehörigkeit

Von Bezirk	Nach Bezirk												Binnen- fortzüge
	Mitte	Frie - Kreu	Pankow	Charl - Wilm	Spandau	Steg - Zehl	Temp - Schön	Neukölln	Trept - Köp	Marz - Hell	Lichten- berg	Reini- cken- dorf	
	1	2	3	4	5	6	7	8	9	10	11	12	
insgesamt													
Mitte	X	2 970	3 915	3 048	1 253	1 375	2 310	1 862	758	553	1 063	3 915	23 022
Friedrh.-Kreuzb.	2 744	X	2 878	1 346	428	858	2 341	3 815	1 331	845	2 120	527	19 233
Pankow	3 090	3 047	X	792	333	516	737	680	1 123	1 205	2 651	1 005	15 179
Charlbg.-Wilmersd.	2 699	1 264	929	X	1 954	2 838	2 839	1 152	327	149	318	1 054	15 523
Spandau	1 091	410	356	1 641	X	559	632	597	164	240	210	791	6 691
Steglitz-Zehlend.	1 097	785	481	2 394	555	X	3 359	1 053	303	131	220	480	10 858
Tempelh.-Schöneb.	2 172	1 973	897	3 249	1 111	3 930	X	3 274	635	708	590	842	19 381
Neukölln	1 872	3 129	803	1 315	673	1 374	3 564	X	1 614	373	558	867	16 142
Treptow-Köpenick	530	927	806	295	229	303	412	1 151	X	1 270	1 168	200	7 291
Marzahn-Hellersd.	653	774	1 293	246	221	190	244	332	1 431	X	2 621	180	8 185
Lichtenberg	1 050	1 636	2 407	327	276	254	360	582	1 614	3 055	X	292	11 853
Reinickendorf	2 483	450	1 200	919	888	555	708	545	209	185	274	X	8 416
Binnenzuzüge	19 481	17 365	15 965	15 572	7 921	12 752	17 506	15 043	9 509	8 714	11 793	10 153	161 774
Binnen- wanderungssaldo	- 3 541	- 1 868	786	49	1 230	1 894	- 1 875	- 1 099	2 218	529	- 60	1 737	-
Umzüge im selben Bezirk	22 845	18 493	27 247	16 229	16 124	13 749	17 222	22 176	15 746	18 876	17 767	14 602	221 076
Ausländer													
Mitte	X	816	578	1 048	352	337	759	683	153	70	282	931	6 009
Friedrh.-Kreuzb.	910	X	337	400	124	183	622	1 287	168	91	230	128	4 480
Pankow	669	495	X	163	45	122	148	147	57	85	180	124	2 235
Charlbg.-Wilmersd.	949	318	189	X	307	425	583	389	62	27	101	175	3 525
Spandau	415	118	52	267	X	87	150	204	33	64	51	91	1 532
Steglitz-Zehlend.	361	179	82	422	69	X	489	238	35	15	63	82	2 035
Tempelh.-Schöneb.	756	543	139	732	224	448	X	776	136	182	151	132	4 219
Neukölln	804	1 063	142	422	179	254	868	X	249	80	165	226	4 452
Treptow-Köpenick	156	133	43	88	50	37	74	242	X	49	91	18	981
Marzahn-Hellersd.	229	97	62	82	35	30	63	90	48	X	206	23	965
Lichtenberg	373	261	157	96	40	44	94	162	98	150	X	45	1 520
Reinickendorf	579	89	102	140	85	69	144	139	18	9	43	X	1 417
Binnenzuzüge	6 201	4 112	1 883	3 860	1 510	2 036	3 994	4 357	1 057	822	1 563	1 975	33 370
Binnen- wanderungssaldo	192	- 368	- 352	335	- 22	1	- 225	- 95	76	- 143	43	558	-
Umzüge im selben Bezirk	8 642	4 453	1 576	3 340	2 108	1 567	3 041	6 692	590	797	1 506	1 448	35 760

### 9 Wanderungen zwischen Berlin und den kreisfreien Städten und Landkreisen des Landes Brandenburg 2004 nach Geschlecht

Herkunfts- bzw. Zielgebiet	Zuzüge			Fortzüge			Zuzugs- bzw. Fortzugsüberschuss (-)		
	insgesamt	männlich	weiblich	insgesamt	männlich	weiblich	insgesamt	männlich	weiblich
	1	2	3	4	5	6	7	8	9
Brandenburg	22 833	11 144	11 689	33 955	16 997	16 958	- 11 122	- 5 853	- 5 269
Kreisfreie Städte									
Brandenburg an der Havel	325	165	160	255	140	115	70	25	45
Cottbus	532	263	269	242	131	111	290	132	158
Frankfurt (Oder)	540	261	279	263	136	127	277	125	152
Potsdam	1 681	835	846	2 046	1 040	1 006	- 365	- 205	- 160
Landkreise									
Barnim	2 565	1 320	1 245	4 900	2 456	2 444	- 2 335	- 1 136	- 1 199
Dahme-Spreewald	2 111	1 022	1 089	3 602	1 770	1 832	- 1 491	- 748	- 743
Elbe-Elster	325	151	174	154	73	81	171	78	93
Havelland	1 814	888	926	3 493	1 732	1 761	- 1 679	- 844	- 835
Märkisch-Oderland	2 545	1 240	1 305	4 278	2 138	2 140	- 1 733	- 898	- 835
Oberhavel	2 921	1 472	1 449	5 300	2 658	2 642	- 2 379	- 1 186	- 1 193
Oberspreewald-Lausitz	292	134	158	131	70	61	161	64	97
Oder-Spree	1 632	755	877	1 954	1 015	939	- 322	- 260	- 62
Ostprignitz-Ruppin	656	317	339	514	273	241	142	44	98
Potsdam-Mittelmark	1 706	815	891	3 064	1 489	1 575	- 1 358	- 674	- 684
Prignitz	298	147	151	217	123	94	81	24	57
Spree-Neiße	408	175	233	188	94	94	220	81	139
Teltow-Fläming	1 702	819	883	2 806	1 389	1 417	- 1 104	- 570	- 534
Uckermark	780	365	415	548	270	278	232	95	137

### 10 Wanderungen zwischen Berlin und dem brandenburgischen Teil des engeren Verflechtungsraums 2004 nach Altersgruppen

Herkunfts- bzw. Zielgebiet	Insgesamt	Altersgruppe von ... bis unter ... Jahren							
		unter 6	6 - 18	18 - 25	25 - 35	35 - 45	45 - 55	55 - 65	65 und älter
	1	2	3	4	5	6	7	8	9
Zuzüge									
Engerer Verflechtungsraum <sup>1)</sup>	15 313	795	1 677	4 231	3 472	2 569	1 278	670	621
Kreisfreie Stadt Potsdam	1 681	64	89	446	594	230	137	69	52
Landkreise									
Barnim	1 963	92	205	668	420	274	171	68	65
Dahme-Spreewald	1 815	121	182	445	387	345	170	90	75
Havelland	1 547	97	208	386	287	281	126	84	78
Märkisch-Oderland	1 992	80	207	732	439	254	135	77	68
Oberhavel	2 605	145	298	643	545	519	212	121	122
Oder-Spree	1 070	61	99	329	276	147	62	38	58
Potsdam-Mittelmark	1 315	76	203	281	223	266	145	66	55
Teltow-Fläming	1 325	59	186	301	301	253	120	57	48
Fortzüge									
Engerer Verflechtungsraum <sup>1)</sup>	28 177	2 554	3 433	2 993	5 932	6 443	3 109	1 859	1 854
Kreisfreie Stadt Potsdam	2 046	163	171	312	614	416	158	109	103
Landkreise									
Barnim	4 238	337	539	502	868	933	533	301	225
Dahme-Spreewald	3 247	272	385	367	673	718	350	239	243
Havelland	3 245	336	421	287	647	796	321	246	191
Märkisch-Oderland	3 723	308	490	445	760	806	466	207	241
Oberhavel	4 971	460	578	460	1 042	1 157	543	306	425
Oder-Spree	1 580	131	176	206	340	307	183	131	106
Potsdam-Mittelmark	2 698	337	358	180	463	724	288	156	192
Teltow-Fläming	2 429	210	315	234	525	586	267	164	128
Zuzugs- bzw. Fortzugsüberschuss (-)									
Engerer Verflechtungsraum <sup>1)</sup>	- 12 864	- 1 759	- 1 756	1 238	- 2 460	- 3 874	- 1 831	- 1 189	- 1 233
Kreisfreie Stadt Potsdam	- 365	- 99	- 82	134	- 20	- 186	- 21	- 40	- 51
Landkreise									
Barnim	- 2 275	- 245	- 334	166	- 448	- 659	- 362	- 233	- 160
Dahme-Spreewald	- 1 432	- 151	- 203	78	- 286	- 373	- 180	- 149	- 168
Havelland	- 1 698	- 239	- 213	99	- 360	- 515	- 195	- 162	- 113
Märkisch-Oderland	- 1 731	- 228	- 283	287	- 321	- 552	- 331	- 130	- 173
Oberhavel	- 2 366	- 315	- 280	183	- 497	- 638	- 331	- 185	- 303
Oder-Spree	- 510	- 70	- 77	123	- 64	- 160	- 121	- 93	- 48
Potsdam-Mittelmark	- 1 383	- 261	- 155	101	- 240	- 458	- 143	- 90	- 137
Teltow-Fläming	- 1 104	- 151	- 129	67	- 224	- 333	- 147	- 107	- 80

<sup>1)</sup> siehe Seite 5 unter Definitionen

# Datenangebot aus dem Sachgebiet

## Datenangebot

Die in diesem Bericht enthaltenen Tabellen geben die gängigsten Kombinationen der aufgelisteten Merkmale wieder. Für den Informationsbedarf, der damit nicht abgedeckt werden kann, werden **Sonderauswertungen** erstellt.

Die Merkmale und deren Gliederung sind auf Seite 6 dieses Berichtes dargestellt.

**Zeitreihen**, zum Teil bis 1950 oder früher, sind ebenfalls verfügbar.

## Lieferung

Bestellte Tabellen oder Daten werden kurzfristig entweder als Ausdruck oder als Excel-Datei (Version 4 bis 97) erstellt. Die Lieferung der Ergebnisse erfolgt dann entweder über **E-Mail** oder **Fax** (bis maximal 10 Seiten) bzw. als **Ausdruck**, **Diskette** oder **CD-ROM** durch die Post. Selbstabholer können die Ergebnisse direkt beim Statistischen Landesamt abholen.

## Kosten

Die Leistungen sind nach den geltenden Kostenrichtlinien des Statistischen Landesamtes grundsätzlich kostenpflichtig. Ausgenommen davon sind unmittelbare Berliner Landesbehörden (z. B. Senatsverwaltungen und Bezirksämter), Mitglieder des Abgeordnetenhauses, Berliner Mitglieder des Bundestages und des Europäischen Parlaments, Journalisten sowie Dienststellen, Behörden und Ämter, mit denen ein Schriftenaustausch besteht. Die Kosten für Standardtabellen sind in dem entsprechenden Abschnitt angegeben. Kosten für andere Auswertungen werden nach Aufwand berechnet. Die Zahlung erfolgt auf Rechnung, die Zahlungsfrist beträgt vier Wochen.

## Information und Beratung

Nähere Auskünfte zu Information und Beratung finden Sie auf Seite 2:

## Weitere Veröffentlichungen zum Thema

### Statistische Berichte

#### Gebiet und Bevölkerung

- Bevölkerungsentwicklung und Bevölkerungsstand bis Dezember 1999 monatlich, 20 Seiten  
4,00 EUR  
Bestell-Nr.: 110.2
- Bevölkerungsentwicklung und Bevölkerungsstand vierteljährlich, 16 Seiten  
4,00 EUR  
Bestell-Nr.: 110.2
- Bevölkerung, Teil 1: Berlin, Berlin-West, Berlin-Ost bis 2000 jährlich, 36 Seiten  
6,00 EUR  
Bestell-Nr.: 110.3
- Bevölkerung, Teil 2: Bezirke bis 2000 jährlich, 47 Seiten  
8,00 EUR  
Bestell-Nr.: 110.3a
- Bevölkerung in Berlin, jährlich, 35 Seiten  
6,00 EUR  
Bestell-Nr.: 110.3
- Melderechtlich registrierte Einwohner (Statistische Gebiete) halbjährlich, 28 Seiten  
4,00 EUR  
Bestell-Nr.: 110.4a
- Melderechtlich registrierte Ausländer halbjährlich, 24 Seiten  
4,00 EUR  
Bestell-Nr.: 110.5
- Einbürgerungen jährlich, 19 Seiten  
4,00 EUR  
Bestell-Nr.: 110.7

### Bevölkerungsbewegung

- Eheschließungen, Geborene und Gestorbene bis Dezember 1999 monatlich, 8 Seiten  
4,00 EUR  
Bestell-Nr.: 110.8
- Eheschließungen, Geborene und Gestorbene jährlich, 12 Seiten  
4,00 EUR  
Bestell-Nr.: 110.8a
- Gerichtliche Ehelösungen jährlich, 12 Seiten  
4,00 EUR  
Bestell-Nr.: 110.9
- Wanderungen (Zu- und Fortzüge) vierteljährlich, 12 Seiten  
4,00 EUR  
Bestell-Nr.: 110.10
- Wanderungen (Zu- und Fortzüge) jährlich, 16 Seiten  
4,00 EUR  
Bestell-Nr.: 110.10a

### Gesundheitswesen

- Sterbetafel in abgekürzter Form jährlich, 11 Seiten  
4,00 EUR  
Bestell-Nr.: 110.12
- Sterbefälle in Berlin nach Todesursachen bis 1996, jährlich, 190 Seiten  
9,00 EUR  
Bestell-Nr.: 130.4

\* Preisänderungen sind vorbehalten

## Allgemeines Informationsangebot

### Datenmaterial auf Papier, Diskette oder im Internet zu folgenden Themen:

- Gebiet (regionales Bezugssystem)
- Bevölkerung und Bevölkerungsbewegung (Geburten, Sterbefälle, Zu- und Fortzüge)
- Einwohnerregisterstatistik
- Mikrozensus (Haushalte, Familien, Sozialstruktur)
- Großzählungen (Volkszählung, Gebäude- und Wohnungszählung)
- Gesundheitswesen
- Wahlen (Ergebnisse)
- Allgemeinbildendes und berufliches Schulwesen (Einrichtungen, Schüler)
- Kultur, Freizeit, Sport
- Hochschulen (Fach- und Hochschulen, Universitäten, Studenten)
- Rechtspflege
- Öffentliche Sozialleistungen (Jugendhilfe, Sozialhilfe, Wohngeld)
- Polizeiliche Kriminalitätsstatistik, Verkehr
- Verarbeitendes Gewerbe
- Bautätigkeit und Wohnungen
- Handel, Gastgewerbe
- Verdienste, Handwerk
- Landwirtschaft, Umwelt, Energie- und Wasserversorgung
- Volkswirtschaftliche Gesamtrechnungen
- Öffentliche Finanzen, Personal im Öffentlichen Dienst
- Preise, laufende Wirtschaftsrechnungen
- Steuern
- Unternehmen und Arbeitsstätten, Unternehmensregister

### Veröffentlichungen

#### Statistisches Jahrbuch

Kompendium zu Berlin in Jahresdaten aus allen Bereichen der amtlichen Statistik

#### Monatschrift

Beiträge zu Methodik und Ergebnissen statistischer Erhebungen

#### Statistische Berichte

Tabellen und Kurzerläuterungen zu Ergebnissen der verschiedenen Sachgebiete der amtlichen Statistik

#### Faltblätter

Informationen kurz und knapp zum Tourismus, zur Umwelt, zu Bildung und Kultur, zum Mikrozensus

#### Verzeichnis

##### der Veröffentlichungen

Überblick über alle vom Statistischen Landesamt Berlin herausgegebenen Veröffentlichungen auf Papier, Diskette und CD.



# Bestellung

Statistisches Landesamt Berlin

- Vertrieb -

10306 Berlin

Firma bzw. Name, Vorname

Ansprechpartner/in

Straße, Hausnummer

Postleitzahl, Ort

Telefon einschl. Vorwahl

Telefax einschl. Vorwahl

E-Mail

Anzahl	Bestell-Nr.	Bezeichnung	Zeitraum	Einzelpreis

## Bestellmöglichkeiten:

An obenstehende Adresse  
 Telefon: 030 - 9021 3434  
 Fax: 030 - 9021 3655  
 E-Mail: info@statistik-berlin.de

## Liefermöglichkeiten:

Postversand und Rechnung (zzgl. Versandkostenpauschale)  
 Fax (max. 10 Seiten)  
 E-Mail (max. 2 MB)

Datum

Unterschrift

## Liefer- und Zahlungsbedingungen für Produkte und Leistungen des Statistischen Landesamtes Berlin

Stand: 1. Januar 2002

### Allgemeines

Allgemeine Geschäftsbedingungen des Bestellers sind ausgeschlossen. Die Lieferungen des Statistischen Landesamtes Berlin unterliegen nicht der Umsatz-(Mehrwert-)steuerpflicht. Aufträge für Sonderauswertungen werden nur angenommen, wenn sie ohne Zurückstellen gesetzlicher Aufgaben zu erledigen sind. Sonderauswertungen und Aufträge mit einem Wert von mehr als 25,00 EUR werden erst bearbeitet, wenn vom Besteller den Auftrag schriftlich erteilt.

Das Statistische Landesamt Berlin haftet nicht für Schäden, die aus der Verwendung der Produkte entstehen, außer für solche Schäden, die auf einer grob fahrlässigen Vertragsverletzung beruhen. Erfüllungsort ist Berlin. Gerichtsstand ist – je nach Zuständigkeit – das Amtsgericht Lichtenberg bzw. das Landgericht Berlin.

### Abonnements

Regelmäßig erscheinende Veröffentlichungen können im Abonnement bezogen werden. Die Kündigung von Abonnements ist

zum 30.6. oder 31.12. eines jeden Jahres mit einer Frist von 6 Wochen möglich und bedarf der Schriftform. Es gelten die jeweils aktuellen Preise, auch wenn sie während der Vertragslaufzeit geändert werden.

### Lieferung / Versandkosten

Die Lieferung erfolgt auf Rechnung und Gefahr des Bestellers. Richtig erfolgte Lieferungen werden nicht umgetauscht oder zurückgenommen. Beanstandungen wegen unrichtiger oder unvollständiger Sendung müssen innerhalb von 14 Tagen nach Empfang der Lieferung geltend gemacht werden. Bei entgeltpflichtigen Produkten trägt der Besteller auch die Versandkosten (mindestens 1,50 EUR).

### Rechnungen / Mahnungen

Der Rechnungsbetrag ist innerhalb von 4 Wochen ohne jeglichen Abzug auf eines der in der Rechnung angegebenen Konten – unter Angabe des **Buchungs- und Kassenzzeichens** – zu überweisen. Rechnungen für Abonnements werden jeweils zum Quartalsende ausgestellt. Die Lieferung bleibt bis zur vollständigen Bezahlung Eigentum des Landes Berlin. Für den Fall des Verzugs entsteht dem Statistischen Landesamt Berlin ein Anspruch auf Zahlung von Verzugszinsen von 5 v.H. über dem jeweils geltenden Basiszinssatz der Deutschen Bundesbank sowie Ersatz des sonst nachweisbaren Verzugs-

schadens. Für jede Mahnung, die nach Eintritt des Verzugs ergeht, sind dem Statistischen Landesamt Berlin Bearbeitungs-, Porto- und Vordruckkosten pauschal in Höhe von 7,50 EUR zu ersetzen.

### Weitergabe der Daten

Die Urheberrechte an den Produkten und Leistungen liegen beim Land Berlin, vertreten durch den Direktor des Statistischen Landesamtes Berlin. Eine Vervielfältigung und Veröffentlichung, auch auszugsweise, ist nur mit der Quellenangabe "Statistisches Landesamt Berlin" gestattet. Eine Weitergabe der übermittelten Daten auf maschinenlesbaren Datenträgern oder in elektronischen Netzen bedarf der vorherigen schriftlichen Genehmigung durch das Statistische Landesamt Berlin; die elektronische Form genügt nicht.