

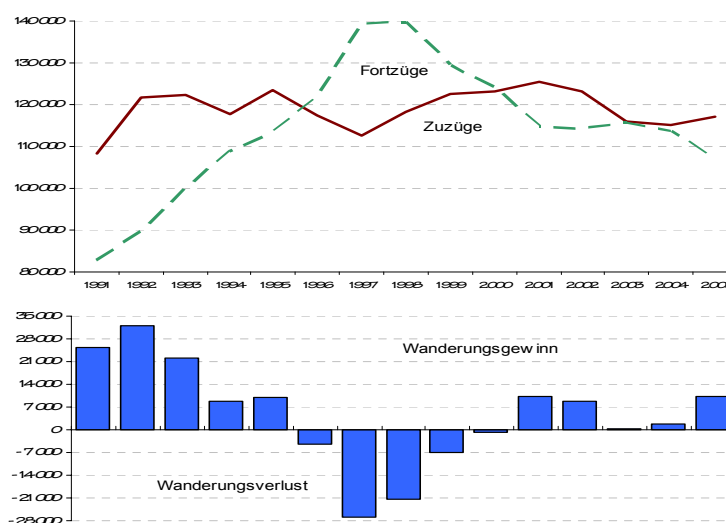
Statistischer Bericht

* A III 1 – j 05

Wanderungen Berlin 2005

Wanderungen über die Grenze von Berlin
Wanderungen nach Herkunfts- und Zielgebiet
Wanderungen nach Altersgruppen
Binnenwanderungen
Wanderungen zwischen Berlin und den kreisfreien
Städten und Landkreisen des Landes Brandenburg

Wanderungen über die Grenze von Berlin seit 1991



Information und Beratung

Wir über uns

Der Auftrag des Statistischen Landesamtes Berlin ist im Berliner Landesstatistikgesetz vom 9. Dezember 1992 definiert. Das Amt hat entsprechend den Grundsätzen der Neutralität, Objektivität und wissenschaftlichen Unabhängigkeit Daten unter Verwendung neuester wissenschaftlicher Erkenntnisse, sachgerechter Methoden und Informationstechniken zu sammeln und für die Darstellung politischer, gesellschaftlicher, wirtschaftlicher und ökologischer Zusammenhänge aufzuschlüsseln.

So erreichen Sie uns

Das **Statistische Landesamt Berlin** befindet sich im „Bildungs- und Verwaltungszentrum Friedrichsfelde“ im Bezirk Lichtenberg (Nähe Tierpark Friedrichsfelde).
**Statistisches Landesamt Berlin
Alt-Friedrichsfelde 60
10315 Berlin**

Verkehrsverbindungen:

U-Bahn, Linie U 5 bis Bahnhof „Friedrichsfelde“ (ca. 15 Minuten Fußweg),

S-Bahn, Linien S 5, S 7, S 75 bis Bahnhof „Friedrichsfelde Ost“ (Anschluss Bus 108 bis Haltestelle „Bildungs- und Verwaltungszentrum“),

Straßenbahn, Linien M 17, 27 bis Haltestelle „Am Tierpark“,

Bus, Linien 108 bis Haltestelle „Bildungs- und Verwaltungszentrum“ oder Linie 194 bis Haltestelle „Am Tierpark / Alfred-Kowalke-Straße“.

Veröffentlichungen

Sie können alle Publikationen des Statistischen Landesamtes in unserer **Bibliothek** einsehen.

Öffnungszeiten:

montags bis mittwochs

von 9 bis 15 Uhr,

donnerstags

von 9 bis 17 Uhr

und freitags

von 9 bis 14 Uhr.

Telefon: (030) 9021 3540.

Hier stehen darüber hinaus auch die Veröffentlichungen der anderen Statistischen Ämter der Länder und des Bundes zur Verfügung, ebenso internationale Publikationen, insbesondere Standardwerke zur statistischen Methodenlehre und zu Wirtschafts- und Sozialwissenschaften. Ein aktuelles Verzeichnis unserer Veröffentlichungen ist bei der

Zentralen Information und Beratung zu erhalten.

Im **Internet** ist das Statistische Landesamt Berlin darüber hinaus mit Eckdaten für Berlin und Online-Datenbanken vertreten:

www.statistik-berlin.de

Informationen

zu dieser Veröffentlichung

Fachbereich Bevölkerung:

Telefon: (030) 9021 3862/3543/3855

Telefax: (030) 51 58 83 12

E-Mail Internet:

bevoelkerung@statistik-berlin.de

Auskunftsstelle:

Zentrale Information und Beratung,

Haus 3, Erdgeschoss

Zimmer 3.005,

Telefon: (030) 9021 3434

Telefax: (030) 9021 3655

E-Mail: info@statistik-berlin.de

Zeichenerklärung

- nichts vorhanden
- () Aussagewert ist eingeschränkt
- . Zahlenwert unbekannt oder geheimgehalten
- x Tabellenfach gesperrt, weil Aussage nicht sinnvoll
- / Zahlenwert nicht sicher genug
- 0 weniger als die Hälfte von 1 in der letzten besetzten Stelle, jedoch mehr als nichts
- p vorläufige Zahl
- ... Angabe fällt später an
- r berichtigte Zahl
- s geschätzte Zahl

Inhaltsverzeichnis

	Seite
Grafiken	
Information und Beratung	2
Erläuterungen	4
Allgemeine Hinweise	4
Definitionen	5
Erhebungsmerkmale	6
Ergebnisse kurz gefasst	7
Datenangebot aus dem Sachgebiet	21
Datenangebot	21
Lieferung	21
Kosten	21
Information und Beratung	21
Weitere Veröffentlichungen zum Thema	21
Allgemeines Informationsangebot	22
Bestellung	23
Liefer- und Zahlungsbedingungen	23
Tabellen	
1 Altersstruktur der über die Grenze von Berlin Zu- und Fortgezogenen 2005.....	8
1 Wanderungen über die Landesgrenze von Berlin sowie Binnenwanderungen seit 1991 nach Herkunfts- bzw. Zielgebieten und Staatsangehörigkeit.....	9
2 Wanderungen über die Grenze von Berlin 2005 nach Herkunfts- und Zielgebieten sowie Geschlecht und Staatsangehörigkeit	12
3 Wanderungen über die Grenze von Berlin 2005 nach Herkunfts- und Zielgebieten im Ausland	13
4 Wanderungen über die Grenze von Berlin 2005 nach Monaten und ausgewählten Staatsangehörigkeiten	14
5 Wanderungen über die Grenze von Berlin 2005 nach Altersgruppen, Staatsangehörigkeit, Geschlecht und Familienstand.....	15
6 Wanderungen über die Grenze von Berlin 2005 nach Altersjahren und Staatsangehörigkeit	16
7 Wanderungen über die Bezirks- und Landesgrenzen von Berlin 2005 nach Bezirken, Geschlecht und Staatsangehörigkeit	18
8 Binnenwanderungen in Berlin 2005 nach Bezirken und Staatsangehörigkeit	19
9 Wanderungen zwischen Berlin und den kreisfreien Städten und Landkreisen des Landes Brandenburg 2005 nach Geschlecht.....	20
10 Wanderungen zwischen Berlin und dem brandenburgischen Teil des engeren Verflechtungsraums 2005 nach Altersgruppen.....	20

Impressum

Berliner Statistik
Statistischer Bericht

* A III 1 – j 05

* Bericht enthält Angaben, die alle Statistischen Landesämter für ihren Bereich unter gleicher Kennziffer veröffentlichen

Herausgeber

Statistisches Landesamt Berlin
Alt-Friedrichsfelde 60
10315 Berlin

Erscheinungsfolge

jährlich

Preis

4,00 EUR

Bestell Nr.

110.10a

© Statistisches Landesamt Berlin

Für nichtgewerbliche Zwecke sind Vervielfältigung und unentgeltliche Verbreitung, auch auszugsweise, nur mit Quellenangabe gestattet. Die Verbreitung, auch auszugsweise, über elektronische Systeme/Datenträger bedarf der vorherigen Zustimmung. Alle übrigen Rechte bleiben vorbehalten.

Erläuterungen

Allgemeine Hinweise

Aufgabe und Ziel der Statistik

Die Wanderungsstatistik ermöglicht Aussagen über die Zahl und Struktur der Zu- und Fortzüge über die Grenze von Berlin sowie der Umzüge innerhalb des Stadtgebietes (Binnenwanderungen).

Die Ergebnisse fließen in die Fortschreibung des Bevölkerungsstandes am Ort der Hauptwohnung ein.

Rechtsgrundlage

Für die Durchführung der Wanderungsstatistik gilt das Gesetz über die Statistik der Bevölkerungsbewegung und die Fortschreibung des Bevölkerungsstandes vom 4. Juli 1957 (BGBl. I S. 694), in der Fassung der Bekanntmachung vom 14. März 1980 (BGBl. I S. 308), zuletzt geändert durch das Gesetz zur Änderung des Melderechtsrahmengesetzes und anderer Gesetze vom 25. März 2002 (BGBl. I S. 1186).

Periodizität

Die diesem Bericht zu Grunde liegende Wanderungsstatistik wird monatlich durchgeführt.

Berichtskreis

Die Statistik wird aus den Angaben erstellt, die ein Zu- bzw. Fortziehender bei der An- oder Abmeldung bzw. Statusänderung einer Wohnung bei der zuständigen Meldebehörde macht.

Systematiken

- Staatsangehörigkeits- und Gebietsschlüssel – alphabetisches und systematisches Verzeichnis; Herausgeber: Statistisches Bundesamt, Wiesbaden; Verlag: Metzler-Poeschel, Stuttgart
- Amtliche Schlüsselnummern und Bevölkerungsdaten der Gemeinden und Verwaltungsbezirke in der Bundesrepublik Deutschland, in der jeweils aktuellen Fassung; Herausgeber: Statistisches Bundesamt, Wiesbaden; Verlag: Metzler-Poeschel, Stuttgart

Methodische Hinweise

Die Wanderungsstatistik wird bundesweit durchgeführt. Die Wanderungen aus allen Bundesländern werden erfasst, indem zwischen den Statistischen Landesämtern die Wanderungsdaten ausgetauscht werden. Dabei handelt es sich um Meldungen über Zuzüge in ein Bundesland, die vom dortigen Statistischen Landesamt an das Landesamt weitergeleitet werden, aus dessen Zuständigkeitsbereich der Zuzug erfolgt. Dort werden sie als Fortzug verbucht. So ist gewährleistet, dass die Wanderungen innerhalb des Bundesgebietes vollständig erfasst werden.

Die Staatsangehörigkeit und das Herkunftsland werden auf der Grundlage des vorgelegten Personaldokuments festgestellt. Das hat zur Folge, dass z. Zt. noch Fälle für die ehemalige Sowjetunion bzw. ehemalige Tschechoslowakei auftreten. Diese werden in der Tabelle 3 unter "übriges Europa" gezählt.

Am 1. Januar 2001 trat die Berliner Gebietsreform in Kraft, bei der die Zahl der bisher bestehenden 23 Verwaltungsbezirke Berlins auf 12 Bezirke verkleinert wurde. Eine Darstellung der Ergebnisse für Berlin-West und Berlin-Ost ist ab 1. Januar 2001 nicht mehr möglich, da bei der Fusion ehemals West- und Ostbezirke zusammengelegt wurden.

Hinweise auf andere Veröffentlichungen

Ergebnisse für das gesamte Bundesgebiet enthält die vom Statistischen Bundesamt herausgegebene Fachserie 1, Bevölkerung und Erwerbstätigkeit, Reihe 1, "Gebiet und Bevölkerung", die ab Berichtszeitraum 2000 in die Teile "Natürliche Bevölkerungsbewegung" (Reihe 1.1), "Wanderungen" (Reihe 1.2) und "Bevölkerungsfortschreibung" (Reihe 1.3) gegliedert ist. Die Veröffentlichungen des Statistischen Bundesamtes stehen im Internet (www.destatis.de) im Statistik-Shop zur Verfügung.

Definitionen

Zu- und Fortzüge

Wechsel der einzigen Wohnung oder des Hauptwohnungsstatus im Falle mehrerer Wohnungen.

Binnenwanderungen

Zu- und Fortzüge innerhalb Berlins, und zwar von Bezirk zu Bezirk und Umzüge innerhalb des gleichen Bezirks.

Hauptwohnung

Hat ein Einwohner mehrere Wohnungen im Geltungsbereich des Melderechtsrahmengesetzes, so ist eine dieser Wohnungen seine Hauptwohnung, jede weitere Wohnung seine Nebenwohnung. Hauptwohnung ist die vorwiegend benutzte Wohnung des Einwohners. Hauptwohnung eines verheirateten oder eine Lebenspartnerschaft führenden Einwohners, der nicht dauernd getrennt von seiner Familie oder seinem Lebenspartner lebt, ist die vorwiegend benutzte Wohnung der Familie oder der Lebenspartner. In Zweifelsfällen ist die vorwiegend benutzte Wohnung dort, wo der Schwerpunkt der Lebensbeziehungen des Einwohners liegt. Die Definition der Hauptwohnung ergibt sich aus § 12 Abs. 2 der Neufassung des Melderechtsrahmengesetzes (MRRG) vom 19. April 2002 (BGBl. I S. 1342).

Deutsche

Deutsche Staatsangehörige sowie Personen, die gemäß Artikel 116 Abs. 1 Grundgesetz den Personen mit deutscher Staatsangehörigkeit gleichgestellt sind, z.B. Flüchtlinge mit deutscher Staatsangehörigkeit. Personen, die neben der deutschen noch eine weitere Staatsangehörigkeit haben, gelten ebenfalls als Deutsche.

Ausländer

Personen mit ausschließlich ausländischer oder ungeklärter Staatsangehörigkeit sowie Staatenlose. An- und Abmeldungen dieses Personenkreises bei Besuchsaufenthalten werden als Wanderungsfälle gezählt.

EU-Staatsangehörigkeit

Hierzu zählen ab 1. Mai 2005 Personen aus den Staaten Belgien, Dänemark, Estland, Finnland, Frankreich, Griechenland, Irland, Italien, Lettland, Litauen, Luxemburg, Malta, Niederlande, Österreich, Polen, Portugal, Schweden Slowakei, Slowenien, Spanien, Tschechische Republik, Ungarn, Vereinigtes Königreich einschließlich Nordirland und Zypern.

Zuzugs- bzw. Fortzugsüberschuss

Differenz zwischen der Zahl von Zuzügen und Fortzügen. Dieser Saldo bewirkt eine entsprechende Veränderung des Bevölkerungsbestandes (bei einem Zuzugsüberschuss erhöht sich die Bevölkerungszahl, bei einem Fortzugsüberschuss vermindert sie sich).

Bezirk (ab 1. Januar 2001)

Mitte
Friedrichshain-Kreuzberg
Pankow
Charlottenburg-Wilmersdorf
Spandau
Steglitz-Zehlendorf
Tempelhof-Schöneberg
Neukölln
Treptow-Köpenick
Marzahn-Hellersdorf
Lichtenberg
Reinickendorf

Alte Bundesländer

Schleswig-Holstein
Hamburg
Niedersachsen
Bremen
Nordrhein-Westfalen
Hessen
Rheinland-Pfalz
Baden-Württemberg
Bayern
Saarland

Neue Bundesländer

Brandenburg
Mecklenburg-Vorpommern
Sachsen
Sachsen-Anhalt
Thüringen

Engerer Verflechtungsraum

Teil des gemeinsamen Planungsraumes der Länder Berlin und Brandenburg. Er wird gebildet aus Berlin und dem zusammenhängenden Teilraum des Landes Brandenburg, der strukturell am engsten mit dem Land Berlin verbunden ist. Der am 11.11.1994 beschlossene Entwurf eines Landesplanungsvertrages zwischen den Ländern Berlin und Brandenburg legt in Artikel 7 Abs. 3 die zugehörigen Gebietskörperschaften fest.

Erhebungsmerkmale

Wanderungsart

Zuzug
Fortzug

Herkunfts-/Zielgebiet

Ausland
Staat
Übriges Bundesgebiet
Bundesland
Regierungsbezirk
Kreis
Gemeinde
Innerstädtisch
Bezirk

Geschlecht

männlich
weiblich

Geburtsdatum

Tag
Monat
Jahr

Staatsangehörigkeit

ca. 180 Staaten

Familienstand

ledig
verheiratet
verwitwet
geschieden

Religion

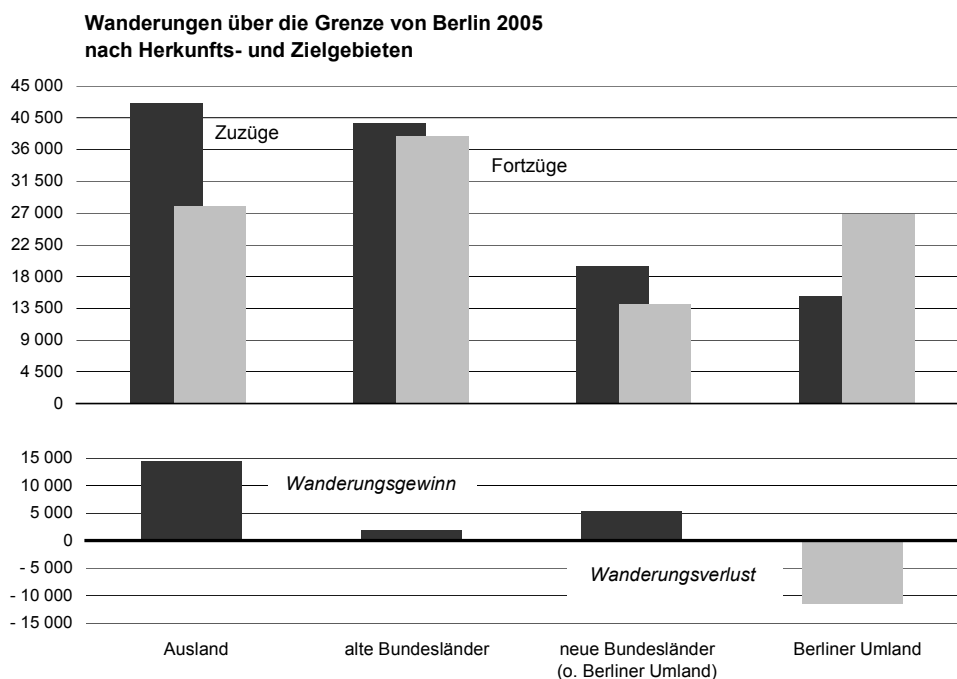
evangelisch
römisch-katholisch
sonstige Religionen/
Konfessionslos/ohne Angabe

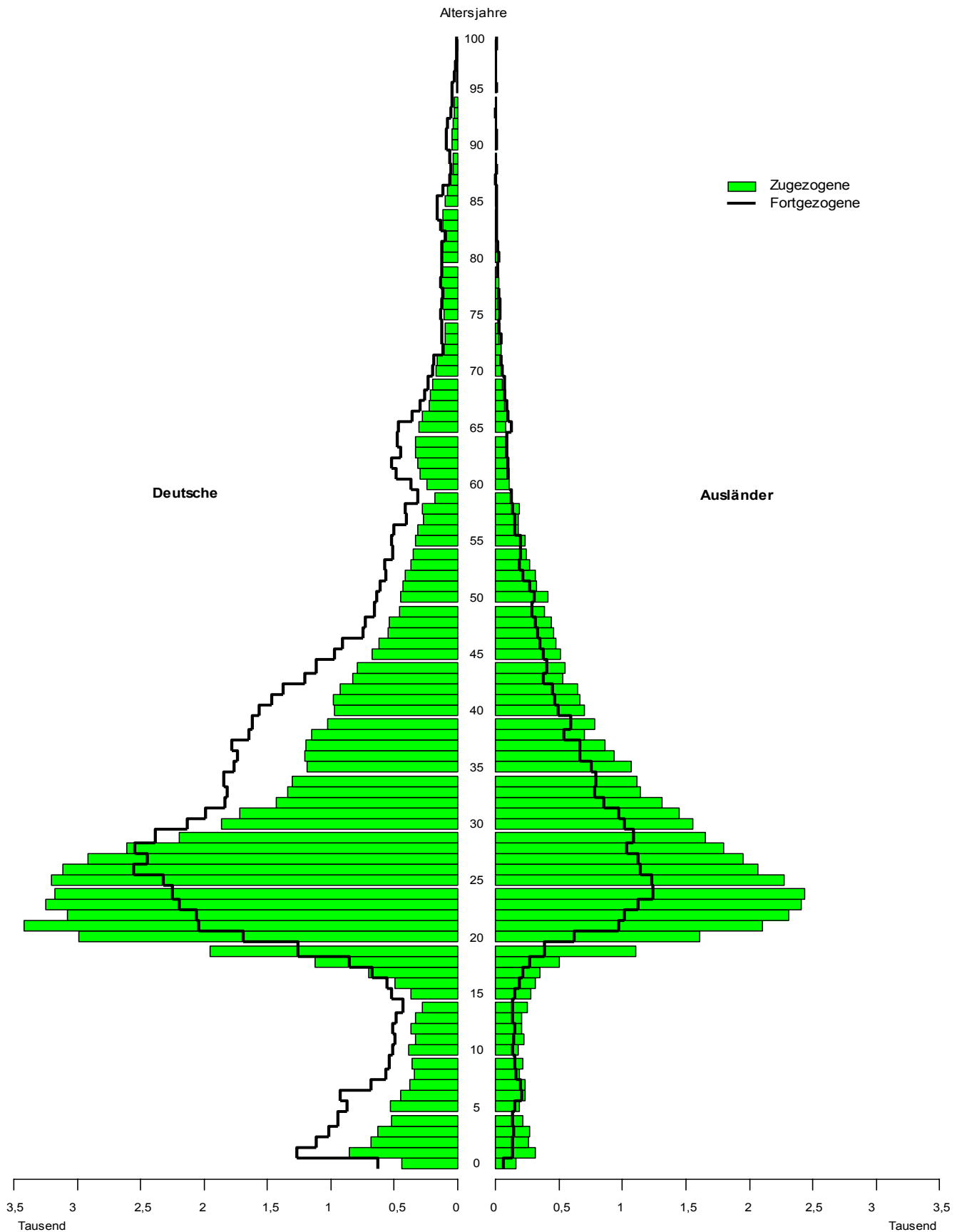
Ergebnisse kurz gefasst

Im Jahr 2005 haben rund 117 100 Personen ihren Hauptwohnsitz nach Berlin verlegt, 106 900 Personen hingegen haben die Stadt verlassen. Im Saldo ergab sich somit ein Wanderungsgewinn von 10 200 Personen, der im Jahr 2004 mit knapp 1 700 Personen deutlich niedriger ausgefallen war. Nach den in den Jahren 1996 bis 2000 registrierten hohen Wanderungsverlusten setzte sich die Entwicklung der positiven Wanderungsbilanzen seit 2001 weiter fort.

Wie schon in den Jahren zuvor wurde der Wanderungsgewinn im Jahr 2005 von Zuzugsüberschüssen insbesondere aus dem Ausland bestimmt (14 500 Personen, 2004: 10 800 Personen). Geringer war der Zuzugsgewinn aus dem übrigen Bundesgebiet (7 200 Personen, 2004: 3 700 Personen) - ohne Berücksichtigung der Wanderungen zwischen Berlin und dem Umland. Zu den innerdeutschen Wanderungsgewinnen trugen hauptsächlich die neuen Bundesländer (ohne das Berliner Umland) bei. Die Wanderungsbewegungen zwischen ihnen und Berlin führten zu einem Einwohnerzuwachs von fast 5 400 Personen, der im Jahr 2004 bei 4 600 Personen gelegen hatte. Im Bevölkerungsaustausch mit den alten Bundesländern war ein Gewinn von ca. 2 000 Personen zu verzeichnen. Im Vorjahresvergleich hatte es noch ein negatives Ergebnis von etwas weniger als 900 Personen gegeben.

Wie in den Vorjahren hat Berlin auch im Jahr 2005 Einwohner an sein Umland durch Abwanderung verloren. Der jährliche Verlust, der im Jahr 1998 mit fast 30 000 Personen am größten gewesen war, ging in den Jahren 1999 bis 2002 kontinuierlich zurück. In den zwei Folgejahren 2003 und auch 2004 stieg jedoch dieser Verlust wieder leicht an, und zwar auf 12 500 bzw. 12 900 Personen. Im Jahr 2005 lag die Anzahl mit 11 600 Personen etwas unter dem Wert für 2004.



1 Altersstruktur der über die Grenze von Berlin Zu- und Fortgezogenen 2005

1 Zuzüge über die Landesgrenze von Berlin sowie Binnenwanderungen seit 1991 nach Herkunftsgebieten und Staatsangehörigkeit

Jahr	Insgesamt	Ausland	Übriges Bundesgebiet			Binnen- wanderungen
			alte Bundesländer	neue Bundesländer		
				insgesamt	darunter engerer Verflechtungs- raum	
	1	2	3	4	5	6
absolut						
insgesamt						
1991	103214	53744	33885	20575	5469	289565
1992	121848	63805	34054	18989	5717	280723
1993	122283	71109	32539	18685	6447	304910
1994	117588	63326	34685	19607	6898	327335
1995	123336	66244	34735	22357	7847	370099
1996	117365	60015	33209	24141	9234	400820
1997	112609	51185	34127	27297	10522	447560
1998	118303	47842	39979	30487	11582	453376
1999	122449	48804	41968	31677	13017	427597
2000	123154	46545	43301	33308	14371	409665
2001	125324	45782	44334	35203	14813	391987
2002	123066	43370	43536	36160	15669	380582
2003	116141	41109	40482	34550	15336	377192
2004	115287	42063	39672	34532	15313	382850
2005	117082	42582	39784	34706	15243	367082
Ausländer						
1991	56474	50946	3506	2022	258	47555
1992	72784	65934	4818	2232	488	57806
1993	75345	68237	4700	2358	822	72089
1994	68938	60258	5948	2732	729	76936
1995	72793	62907	6100	3786	1104	84942
1996	66107	56119	5728	4260	1105	84990
1997	57181	46656	5988	4587	1187	89635
1998	51840	42761	5273	3806	988	86779
1999	52018	42648	5629	3741	1055	81886
2000	50007	40240	6138	3629	1081	78854
2001	49433	39682	5988	3778	1141	77535
2002	47055	37496	5937	3602	1104	72965
2003	44539	35219	5813	3707	1184	70915
2004	45854	36786	5408	3680	1161	69130
2005	46336	37048	5680	3598	1220	65297
Veränderung gegenüber dem Vorjahr in %						
insgesamt						
1992	12,6	23,0	9,5	- 7,7	4,5	4,1
1993	9,4	3,3	- 4,4	- 1,9	12,8	8,6
1994	- 3,8	- 10,9	6,5	5,2	7,0	7,4
1995	4,9	4,6	9,2	14,0	13,8	13,1
1996	- 4,8	- 9,4	- 4,4	8,0	17,7	8,3
1997	- 4,1	- 14,7	2,8	13,1	13,9	11,7
1998	5,1	- 6,5	17,1	11,7	19,1	1,3
1999	3,5	2,0	5,0	3,9	12,4	- 5,7
2000	9,6	- 4,6	3,2	5,1	19,4	- 4,2
2001	1,8	- 1,6	2,4	5,7	3,1	- 4,3
2002	- 1,8	- 5,3	- 1,8	2,7	5,7	- 2,9
2003	- 5,6	- 5,2	- 7,0	- 4,5	- 2,1	- 9,9
2004	- 9,8	2,3	- 4,5	- 9,1	- 9,1	1,5
2005	1,6	1,3	2,9	9,5	- 9,5	- 4,1
Ausländer						
1992	23,9	23,4	31,7	19,4	88,1	21,6
1993	3,5	3,6	1,8	5,6	63,4	24,7
1994	- 8,5	- 11,8	26,6	15,9	- 11,3	6,8
1995	5,6	4,4	2,6	38,6	51,4	19,4
1996	- 9,2	- 19,8	- 6,1	12,5	9,1	9,1
1997	- 13,5	- 16,9	4,2	7,0	5,6	5,5
1998	- 9,3	- 8,3	- 11,6	- 16,5	- 14,5	- 3,3
1999	9,3	- 9,3	6,8	- 1,7	5,7	- 5,6
2000	- 3,9	- 5,6	9,0	- 3,0	- 9,4	- 3,7
2001	- 1,1	- 1,4	- 2,4	4,1	8,6	- 1,7
2002	- 4,8	- 5,5	- 9,6	- 4,7	- 3,2	- 5,9
2003	- 5,3	- 6,1	- 5,8	2,9	7,2	- 3,4
2004	3,0	4,4	- 3,7	- 1,3	- 1,9	- 2,0
2005	1,1	9,7	5,2	- 1,7	5,1	- 5,5

Noch: 1 Fortzüge über die Landesgrenze von Berlin
sowie Binnenwanderungen seit 1991 nach Zielgebieten und Staatsangehörigkeit

Jahr	Insgesamt	Ausland	Übriges Bundesgebiet			Binnen- wanderungen
			alte Bundesländer	neue Bundesländer		
				insgesamt	darunter engerer Verflechtungs- raum	
	1	2	3	4	5	6

absolut						
insgesamt						
1991	82 786	29 297	39 881	13 628	5 311	289 565
1992	89 794	34 528	39 353	15 913	6 504	280 723
1993	100 080	41 947	36 827	21 316	10 385	304 910
1994	108 746	46 078	34 023	28 645	16 650	327 335
1995	113 330	44 080	34 181	35 129	22 369	370 089
1996	121 836	45 750	34 539	41 537	27 983	400 820
1997	139 535	52 147	34 445	52 943	38 507	447 580
1998	139 633	48 246	35 442	55 945	41 456	453 376
1999	129 464	42 594	35 298	51 572	38 263	427 597
2000	124 012	41 583	36 117	46 312	33 228	409 635
2001	114 837	34 814	38 223	42 080	29 226	391 987
2002	114 381	33 635	39 465	41 281	27 982	380 582
2003	115 664	33 589	39 829	42 246	27 839	377 192
2004	113 581	31 244	39 526	42 811	28 177	382 850
2005	106 881	28 083	37 900	40 918	26 814	367 082

Ausländer						
1991	30 527	26 601	3 244	682	152	47 555
1992	36 919	31 944	3 972	1 003	273	57 806
1993	44 686	39 221	3 816	1 629	418	72 089
1994	47 688	42 715	3 426	1 537	604	76 936
1995	46 581	40 347	4 309	1 935	790	84 942
1996	48 988	41 790	4 724	2 484	1 080	84 980
1997	54 639	47 626	4 714	2 289	981	89 635
1998	50 191	43 345	4 601	2 245	1 030	86 779
1999	44 470	37 476	4 972	2 022	972	81 886
2000	43 683	36 172	5 534	1 987	887	78 854
2001	37 815	29 122	6 441	2 232	989	77 535
2002	36 882	27 817	6 581	2 314	982	72 985
2003	36 027	27 125	6 401	2 501	1 024	70 515
2004	32 929	24 332	5 985	2 612	1 112	69 130
2005	28 585	20 626	5 423	2 546	1 196	65 297

Veränderung gegenüber dem Vorjahr in %						
insgesamt						
1992	8,5	17,9	- 1,3	16,8	22,5	4,1
1993	11,5	21,5	- 6,4	34,0	59,7	8,6
1994	8,6	9,8	- 7,6	34,4	60,3	7,4
1995	4,2	- 4,5	0,5	22,6	34,3	13,1
1996	7,5	3,9	1,0	18,2	25,1	8,3
1997	14,5	14,0	- 0,3	27,5	37,6	11,7
1998	0,1	- 7,5	2,9	5,7	7,7	1,3
1999	- 7,3	- 11,7	- 0,4	- 7,8	- 7,7	- 5,7
2000	- 4,2	- 2,4	2,3	- 10,2	- 13,2	- 4,2
2001	- 7,4	- 16,8	5,8	- 9,3	- 12,0	- 4,3
2002	- 0,4	- 2,8	3,2	- 1,8	- 4,2	- 2,9
2003	1,1	- 0,1	0,9	2,3	- 0,5	- 0,9
2004	- 1,8	- 7,0	- 0,8	1,3	1,2	1,5
2005	- 5,9	- 10,2	- 4,1	- 4,4	- 4,8	- 4,1

Ausländer						
1992	20,9	20,1	22,4	47,1	79,6	21,6
1993	21,0	22,8	- 3,9	62,4	53,1	24,7
1994	6,8	8,9	- 10,2	- 4,4	44,5	6,8
1995	- 2,3	- 5,5	25,8	24,3	30,8	10,4
1996	5,2	3,6	9,6	28,4	34,2	0,1
1997	11,5	14,0	- 0,2	- 7,9	- 7,5	5,5
1998	- 8,1	- 9,0	- 2,4	- 1,9	5,0	- 3,3
1999	- 11,4	- 13,5	8,1	- 9,9	- 5,6	- 5,6
2000	- 1,7	- 3,5	11,3	- 1,7	- 8,7	- 3,7
2001	- 13,5	- 19,5	16,4	13,3	11,5	- 1,7
2002	- 2,5	- 4,5	1,7	11,6	- 0,7	- 5,9
2003	- 2,3	- 2,5	- 2,3	- 0,5	4,3	- 3,4
2004	- 8,6	- 10,3	- 6,5	4,4	8,6	- 2,0
2005	- 13,2	- 15,2	- 9,4	- 2,5	7,6	- 5,5

Noch: 1 Zuzugs- bzw. Fortzugsüberschuss über die Landesgrenze von Berlin
sowie Binnenwanderungen seit 1991 nach Herkunfts- bzw. Zielgebieten und Staatsangehörigkeit

Jahr	Insgesamt	Ausland	Übriges Bundesgebiet			Binnen- wanderungen
			alte Bundesländer	neue Bundesländer		
				insgesamt	darunter engerer Verflechtungs- raum	
	1	2	3	4	5	6
insgesamt						
1991	25428	24447	- 5966	6947	158	X
1992	32054	34277	- 5299	3076	- 787	X
1993	22193	29162	- 4288	- 2681	- 3988	X
1994	8882	17248	642	- 9088	- 9752	X
1995	10006	22224	554	- 12772	- 14522	X
1996	- 4481	14285	- 1330	- 17386	- 18759	X
1997	- 26926	- 982	- 318	- 25646	- 27985	X
1998	- 21325	- 404	4537	- 25458	- 29874	X
1999	- 7015	6210	6670	- 19885	- 25246	X
2000	- 858	4982	7184	- 13004	- 18887	X
2001	10467	11168	6111	- 6812	- 14413	X
2002	8685	9735	4071	- 5121	- 12333	X
2003	477	7520	683	- 7686	- 12503	X
2004	1686	10819	- 854	- 8279	- 12864	X
2005	10201	14529	1884	- 6212	- 11571	X
Ausländer						
1991	25947	24345	282	1340	106	X
1992	35885	33980	646	1229	215	X
1993	30679	29066	884	729	404	X
1994	21240	17548	2522	1175	125	X
1995	26202	22560	1791	1881	314	X
1996	17109	14329	1004	1776	45	X
1997	2542	- 980	1254	2268	186	X
1998	1649	- 584	672	1581	- 32	X
1999	7548	5172	687	1719	88	X
2000	6314	4068	604	1642	164	X
2001	11818	10540	- 448	1826	152	X
2002	10173	9679	- 594	1088	122	X
2003	8512	8094	- 788	1206	160	X
2004	12925	12454	- 577	1048	49	X
2005	17741	16422	287	1082	24	X

2 Wanderungen über die Grenze von Berlin 2005 nach Herkunfts- und Zielgebieten sowie Geschlecht und Staatsangehörigkeit

Herkunfts- bzw. Zielgebiet	Zuzüge			Fortzüge			Zuzugs- bzw. Fortzugsüberschuss (-)		
	insgesamt	männlich	weiblich	insgesamt	männlich	weiblich	insgesamt	männlich	weiblich
	1	2	3	4	5	6	7	8	9
insgesamt									
Schleswig-Holstein	2.253	1.182	1.071	2.550	1.233	1.237	- 297	- 111	- 186
Hamburg	2.679	1.387	1.292	2.670	1.325	1.345	9	62	- 53
Niedersachsen	7.274	3.701	3.573	5.282	2.707	2.575	1.982	994	988
Bremen	743	388	345	531	284	237	192	114	78
Nordrhein-Westfalen	8.761	4.482	4.309	7.789	3.885	3.904	972	587	405
Hessen	3.921	1.983	1.938	3.812	1.932	1.880	109	51	58
Rheinland-Pfalz	1.580	883	737	1.715	889	846	- 125	- 16	- 109
Baden-Württemberg	5.883	3.074	2.809	6.086	3.143	2.923	- 188	- 69	- 114
Bayern	6.303	3.316	2.987	7.155	3.639	3.466	- 882	- 373	- 479
Saarland	377	191	186	310	164	146	67	27	40
Brandenburg	22.563	11.157	11.411	32.226	16.025	16.201	- 9.663	- 4.868	- 4.790
Mecklenburg-Vorpommern	3.687	1.800	1.887	2.764	1.437	1.327	983	363	570
Sachsen	3.929	1.886	2.043	2.886	1.486	1.400	1.043	400	643
Sachsen-Anhalt	2.850	1.348	1.502	1.900	985	915	950	363	587
Thüringen	1.682	819	843	1.142	597	545	520	222	298
Bundesgebiet	74.480	37.547	36.943	78.818	39.821	38.997	- 4.338	- 2.274	- 2.054
Ausland	42.532	24.204	18.328	23.033	16.064	11.989	14.529	8.140	6.339
Insgesamt	117.032	61.751	55.331	106.881	55.885	50.996	10.201	5.866	4.335
Deutsche									
Schleswig-Holstein	2.086	1.082	984	2.386	1.193	1.163	- 300	- 116	- 184
Hamburg	2.336	1.199	1.137	2.281	1.103	1.173	55	91	- 36
Niedersachsen	6.133	3.089	3.034	4.707	2.356	2.351	1.426	743	685
Bremen	689	336	303	469	238	231	170	98	72
Nordrhein-Westfalen	7.525	3.790	3.735	6.566	3.229	3.337	989	561	388
Hessen	3.342	1.702	1.640	3.213	1.613	1.600	129	89	40
Rheinland-Pfalz	1.386	747	689	1.482	724	728	- 66	23	- 89
Baden-Württemberg	5.046	2.620	2.416	5.184	2.685	2.519	- 138	- 35	- 103
Bayern	5.306	2.761	2.545	6.001	3.057	2.944	- 685	- 296	- 399
Saarland	315	161	154	238	127	111	77	34	43
Brandenburg	20.546	10.058	10.488	30.687	15.225	15.462	- 10.141	- 5.167	- 4.974
Mecklenburg-Vorpommern	3.338	1.603	1.730	2.476	1.280	1.216	882	348	514
Sachsen	3.283	1.506	1.777	2.523	1.280	1.243	760	226	534
Sachsen-Anhalt	2.482	1.114	1.338	1.670	829	841	782	285	497
Thüringen	1.489	720	769	1.016	524	492	473	196	277
Bundesgebiet	65.202	32.513	32.689	70.849	35.433	35.416	- 5.647	- 2.920	- 2.727
Ausland	5.544	3.191	2.353	7.437	3.910	3.527	- 1.883	- 719	- 1.174
Insgesamt	70.746	35.704	35.042	78.286	39.343	38.943	- 7.540	- 3.639	- 3.901
Ausländer									
Schleswig-Holstein	187	100	87	184	95	89	3	5	- 2
Hamburg	343	188	155	389	217	172	- 46	- 29	- 17
Niedersachsen	1.141	602	539	575	351	224	566	251	315
Bremen	104	62	42	82	46	36	22	16	6
Nordrhein-Westfalen	1.236	632	574	1.223	656	567	13	6	7
Hessen	579	281	298	589	319	280	- 20	- 38	18
Rheinland-Pfalz	204	106	98	263	145	118	- 59	- 39	- 20
Baden-Württemberg	837	444	383	882	473	404	- 45	- 34	- 11
Bayern	997	555	442	1.154	632	522	- 157	- 77	- 80
Saarland	62	30	32	72	37	35	- 10	- 7	- 3
Brandenburg	2.022	1.089	933	1.529	800	739	483	299	184
Mecklenburg-Vorpommern	359	192	167	283	177	111	71	15	56
Sachsen	646	380	266	363	206	157	283	174	109
Sachsen-Anhalt	388	234	164	230	156	74	168	78	90
Thüringen	173	99	74	126	73	53	47	26	21
Bundesgebiet	9.283	5.034	4.254	7.939	4.388	3.551	1.319	646	673
Ausland	37.043	21.013	16.035	20.626	12.154	8.472	16.422	8.859	7.523
Insgesamt	46.336	26.047	20.289	28.565	16.542	12.023	17.741	9.505	8.236

3 Wanderungen über die Grenze von Berlin 2005 nach Herkunfts- und Zielgebieten im Ausland

Herkunfts- bzw . Zielgebiet	Zuzüge			Fortzüge			Zuzugs- bzw . Fortzugs- überschuss (-)
	insgesamt	darunter		insgesamt	darunter		
		Staatsan- gehörige des jew eiligen Herkunfts- gebietes	Deutsche		Staatsan- gehörige des jew eiligen Ziel- gebietes	Deutsche	
1	2	3	4	5	6	7	
Baltische Staaten	688	645	26	243	219	14	445
Beneluxstaaten	925	557	271	701	260	365	224
Bosnien und Herzegow ina	265	247	2	290	256	7	- 25
Bulgarien	521	498	14	424	404	12	97
Dänemark	415	346	40	247	167	64	168
Finnland	240	205	18	143	114	21	97
Frankreich ¹⁾	1 844	1 393	291	1 065	623	365	779
Griechenland	555	474	48	569	486	79	- 14
Irland	140	85	42	175	61	99	- 35
Italien ²⁾	1 365	1 136	123	919	712	158	446
Kroatien	243	226	6	303	273	22	- 60
Norw egen	217	166	37	147	55	81	70
Österreich	876	581	187	901	340	480	- 25
Polen	9 932	9 315	571	3 743	3 248	477	6 189
Portugal	256	177	52	326	266	53	- 70
Rumänien	370	347	18	223	205	17	147
Russische Föderation	1 408	1 213	131	874	706	128	534
Schw eden	475	387	51	302	154	125	173
Schw eiz ³⁾	899	519	266	1 206	294	803	- 307
Serbien und Montenegro	852	794	21	807	778	19	45
Slow akei	122	109	4	67	58	7	55
Slow enien	91	84	4	43	27	11	48
Spanien ⁴⁾	1 313	842	347	819	334	419	494
Tschechische Republik	276	230	27	190	135	38	86
Türkei	2 771	2 614	127	2 183	1 902	257	588
Ukraine	522	485	26	360	308	39	162
Ungarn	304	271	22	174	126	41	130
Vereinigtes Königreich	1 205	708	308	1 237	399	659	- 32
Weißrussland	144	132	10	91	77	8	53
Übriges Europa	502	438	34	225	178	36	277
Europa	29 736	25 224	3 124	18 997	13 165	4 904	10 739
darunter EU-Staaten	21 053	17 557	2 445	11 886	7 732	3 493	9 167
Ägypten	173	121	48	145	106	36	28
Algerien	96	76	17	63	43	18	33
Ghana	94	86	7	75	61	13	19
Marokko	109	89	12	67	46	10	42
Südafrika	86	22	44	74	19	54	12
Tunesien	211	192	15	74	50	21	137
Übriges Afrika	872	699	144	614	437	160	258
Afrika	1 641	1 285	287	1 112	762	312	529
Brasilien	418	310	86	207	130	64	211
Kanada	325	184	80	281	102	113	44
Vereinigte Staaten	2 363	1 582	575	1 953	1 024	782	410
Übriges Amerika	1 042	670	290	609	337	229	433
Amerika	4 148	2 746	1 031	3 050	1 593	1 188	1 098
Georgien	130	122	5	105	105	—	25
Indien	302	253	42	201	140	53	101
Indonesien	142	123	17	135	112	22	7
Irak	85	76	4	68	58	10	17
Iran, Islamische Republik	223	196	18	142	123	18	81
Israel	388	248	90	230	137	79	158
Japan	464	407	50	322	263	48	142
Jordanien	87	55	27	54	40	9	33
Kasachstan	125	104	18	59	47	12	66
Libanon	465	289	68	250	175	66	215
Pakistan	156	129	24	95	63	25	61
Syrien, Arabische Rep.	221	186	11	102	71	21	119
Thailand	377	310	51	274	199	59	103
Vietnam	641	620	15	332	325	7	309
Übriges Asien	2 175	1 867	203	1 720	1 264	357	455
Asien	5 981	4 985	643	4 089	3 122	786	1 892
Australien u.Ozeanien	399	215	128	381	119	224	18
Unbekanntes Ausland ⁵⁾	687	6	331	434	3	23	253
Insgesamt	42 592	34 461	5 544	28 063	18 764	7 437	14 529

1) einschl. Monaco - 2) einschl. San Marino und Vatikanstaat - 3) einschl. Liechtenstein -

4) einschl. Andorra - 5) einschl. ungeklärte Fälle und solcher ohne Angabe von Herkunfts- bzw. Zielgebiet

4 Wanderungen über die Grenze von Berlin 2005 nach Monaten und ausgewählten Staatsangehörigkeiten

Staatsangehörigkeit der Wandernden	Januar	Februar	März	April	Mai	Juni	Juli	August	September	Oktober	November	Dezember	Jahr
	1	2	3	4	5	6	7	8	9	10	11	12	13
Zuzüge													
Europäisch	7 935	7 089	8 427	8 578	7 484	7 762	9 024	10 472	9 397	10 512	8 453	7 340	102 453
darunter													
bosnisch-herzegowinisch	26	34	48	41	38	24	23	39	27	43	41	23	412
britisch	77	43	77	77	75	63	74	106	151	130	77	50	1 000
deutsch	5 511	4 888	5 622	5 806	5 238	5 526	6 705	7 538	5 826	6 814	5 933	5 239	70 746
französisch	91	101	145	107	73	62	102	157	334	321	106	88	1 687
griechisch	36	33	78	51	43	44	35	39	70	116	41	49	625
italienisch	111	84	114	112	72	94	107	105	202	232	130	91	1 454
polnisch	886	739	826	1 043	817	816	769	878	881	917	826	683	10 071
portugiesisch	20	18	23	20	21	14	11	15	34	28	16	9	229
russisch	105	110	150	154	127	155	155	197	202	256	159	169	1 989
serbisch und montenegrinisch	89	97	105	84	106	111	110	125	103	83	106	85	1 209
türkisch	344	312	352	337	289	301	304	381	316	342	326	345	3 949
ukrainisch	91	57	59	63	64	66	76	83	69	89	61	65	843
Afrikanisch	216	165	193	144	167	145	178	177	161	173	162	150	2 086
Amerikanisch	266	243	281	259	233	282	283	539	474	355	211	180	3 606
Asiatisch	615	540	680	635	640	615	672	736	767	723	659	517	7 859
Australisch und ozeanisch	27	17	24	21	16	28	17	37	30	31	15	15	278
Ungeklärt, staatenlos und ohne Angabe	69	50	62	73	71	62	71	88	51	69	70	84	820
Insgesamt	9 128	8 114	9 672	9 770	8 611	8 894	10 245	12 049	10 880	11 883	9 570	8 286	117 082
Fortzüge													
Europäisch	7 457	6 582	7 589	7 056	6 940	7 757	9 270	10 362	8 378	8 529	7 939	9 086	96 905
darunter													
bosnisch-herzegowinisch	35	30	48	33	37	39	31	41	25	15	39	28	401
britisch	51	47	41	47	50	38	96	68	43	35	39	45	600
deutsch	5 954	5 043	5 714	5 534	5 568	6 178	7 110	8 485	7 077	7 522	6 488	7 603	78 286
französisch	55	69	61	57	40	64	154	119	61	46	55	57	888
griechisch	62	62	65	55	49	71	55	51	33	34	39	54	625
italienisch	70	81	81	93	69	88	105	103	75	43	74	67	949
polnisch	321	303	430	312	302	337	447	348	274	241	326	347	4 003
portugiesisch	13	17	158	16	16	11	13	15	5	11	15	17	307
russisch	62	102	95	79	62	77	133	111	60	63	82	91	1 017
serbisch und montenegrinisch	114	93	118	116	75	137	127	124	69	47	94	93	1 212
türkisch	310	291	306	293	271	289	269	249	220	162	306	290	3 281
ukrainisch	46	45	45	64	32	37	55	53	27	33	37	23	497
Afrikanisch	122	95	109	147	122	126	109	119	76	101	113	91	1 330
Amerikanisch	151	132	161	147	146	190	314	364	123	129	164	229	2 235
Asiatisch	392	401	588	473	418	493	556	544	453	452	459	409	5 643
Australisch und ozeanisch	17	17	13	9	12	8	22	19	13	13	18	10	171
Ungeklärt, staatenlos und ohne Angabe	59	39	50	57	64	52	76	35	14	22	67	42	577
Insgesamt	8 198	7 266	8 490	7 889	7 702	8 626	10 347	11 443	9 067	9 246	8 760	9 847	106 881
Zuzugs- bzw. Fortzugsüberschüsse (-)													
Europäisch	478	517	888	1 522	544	5	- 246	110	1 019	1 953	514	- 1 726	5 578
darunter													
bosnisch-herzegowinisch	- 9	4	-	8	1	- 15	- 8	- 2	2	28	2	-	11
britisch	26	- 4	36	30	25	- 25	- 22	38	108	95	38	5	400
deutsch	- 443	- 145	- 82	272	- 330	- 632	- 405	- 867	- 1 251	- 703	- 545	- 2 364	- 7 540
französisch	36	32	84	50	33	- 2	- 52	38	273	275	51	31	849
griechisch	- 26	- 29	13	- 4	- 6	- 27	- 20	- 12	32	82	2	- 5	-
italienisch	41	3	33	19	3	6	2	2	127	189	56	24	505
polnisch	565	436	396	731	515	459	322	530	617	676	500	316	6 083
portugiesisch	7	1	- 135	4	5	3	- 2	-	29	17	1	- 8	- 78
russisch	43	8	55	75	65	78	22	86	142	193	77	78	922
serbisch und montenegrinisch	- 25	- 1	- 13	- 32	31	- 26	- 17	1	39	36	12	- 8	- 3
türkisch	34	21	46	39	18	12	35	132	96	180	20	55	688
ukrainisch	45	12	14	- 1	32	29	21	30	42	56	24	42	346
Afrikanisch	94	70	89	- 3	45	19	69	53	85	72	49	59	703
Amerikanisch	115	111	120	112	87	92	- 31	175	346	226	47	- 49	1 351
Asiatisch	223	139	92	222	222	122	116	192	309	271	200	103	2 216
Australisch und ozeanisch	10	-	11	12	4	20	- 5	18	17	18	- 3	5	107
Ungeklärt, staatenlos und ohne Angabe	10	11	12	16	7	10	- 5	53	37	47	3	42	243
Insgesamt	930	848	1 182	1 881	909	263	- 102	606	1 813	2 617	810	- 1 531	10 201

5 Wanderungen über die Grenze von Berlin 2005 nach Altersgruppen, Staatsangehörigkeit, Geschlecht und Familienstand

Alters- gruppe von ... bis unter ... Jahren	Zuzüge						Fortzüge					
	Deutsche			Ausländer			Deutsche			Ausländer		
	insges.	männl.	weibl.	insges.	männl.	weibl.	insges.	männl.	weibl.	insges.	männl.	weibl.
	1	2	3	4	5	6	7	8	9	10	11	12
Familienstand												
insgesamt												
unter 6	3659	1854	1805	1392	764	628	5862	2994	2878	738	374	364
6 - 15	3237	1683	1604	1980	994	986	5152	2541	2011	1383	717	686
15 - 18	1564	754	810	992	507	485	1755	901	854	543	318	225
18 - 20	3083	1201	1882	1603	757	846	2116	989	1177	646	351	295
20 - 25	15905	7118	8787	10866	5007	5859	10243	4600	5643	4981	2424	2537
25 - 30	14046	7159	6887	9750	5343	4407	12258	5729	6529	5621	3026	2533
30 - 35	7666	4290	3366	6582	4027	2555	9622	5088	4534	4412	2637	1745
35 - 40	5768	3333	2375	4344	2915	1429	8555	4723	3832	3214	2147	1037
40 - 45	4483	2640	1883	3085	2118	967	6734	3826	2903	2193	1536	687
45 - 50	2843	1647	1196	2272	1594	678	4018	2237	1761	1645	1133	512
50 - 55	2020	1145	875	1548	1021	527	2901	1582	1309	1155	744	411
55 - 60	1391	774	617	889	483	406	2152	1175	977	765	437	323
60 - 65	1515	745	770	447	213	234	2301	1237	1064	474	233	241
65 und mehr	3566	1331	2215	726	314	412	4617	1801	2816	845	373	472
Insgesamt	70746	35704	35042	46336	26047	20289	78286	39343	38943	28535	16542	12053
darunter												
ledig												
unter 6	3659	1854	1805	1392	764	628	5862	2994	2878	738	374	364
6 - 15	3237	1683	1604	1980	994	986	5152	2541	2011	1383	717	686
15 - 18	1562	754	808	980	507	413	1755	901	854	541	318	223
18 - 20	3053	1196	1857	1480	723	732	2097	986	1161	622	346	276
20 - 25	15512	7015	8497	9712	4547	5165	9370	4506	5364	4521	2254	2267
25 - 30	12811	6637	6114	7137	4044	3083	10525	5107	5418	4073	2316	1757
30 - 35	5772	3420	2352	3484	2186	1248	6242	3513	2729	2033	1363	715
35 - 40	3219	2066	1153	1533	1116	477	3939	2333	1576	1029	742	287
40 - 45	1576	1031	485	826	580	236	2194	1397	797	582	416	146
45 - 50	700	471	229	451	315	136	824	531	293	290	199	91
50 - 55	347	231	116	246	163	78	333	237	136	150	103	47
55 - 60	166	112	54	122	80	42	164	113	51	73	43	25
60 - 65	148	83	65	56	43	13	143	90	53	27	18	9
65 und mehr	236	83	148	59	34	25	314	93	221	40	18	22
Insgesamt	51983	26716	25262	29328	16116	13212	49504	25362	24142	16132	9237	6835
verheiratet												
unter 6	-	-	-	-	-	-	-	-	-	-	-	-
6 - 15	-	-	-	-	-	-	-	-	-	-	-	-
15 - 18	2	-	2	12	-	12	-	-	-	2	-	2
18 - 20	29	5	24	140	29	111	18	2	16	24	5	19
20 - 25	376	101	275	1128	485	673	355	92	263	418	161	237
25 - 30	1035	421	614	2422	1240	1182	1579	577	1002	1406	686	720
30 - 35	1596	743	843	2736	1640	1088	2970	1367	1583	2006	1109	897
35 - 40	1902	939	963	2275	1516	759	3678	1694	1794	1803	1148	635
40 - 45	1927	1032	895	1848	1284	564	3241	1774	1467	1296	901	395
45 - 50	1331	749	602	1435	1035	380	2140	1172	983	1033	763	315
50 - 55	1044	591	453	1003	707	296	1689	923	761	797	539	253
55 - 60	780	444	336	566	336	240	1426	763	670	530	318	212
60 - 65	889	489	420	263	141	122	1540	877	633	332	184	148
65 und mehr	1481	573	588	339	221	148	1916	1179	737	486	235	201
Insgesamt	12442	6427	6015	14199	8614	5585	20582	10623	9924	10193	6114	4079
geschieden												
unter 6	-	-	-	-	-	-	-	-	-	-	-	-
6 - 15	-	-	-	-	-	-	-	-	-	-	-	-
15 - 18	-	-	-	-	-	-	-	-	-	-	-	-
18 - 20	1	-	1	2	-	2	1	1	-	-	-	-
20 - 25	16	2	14	22	5	17	18	2	16	18	8	10
25 - 30	136	39	97	182	56	126	148	45	103	140	84	56
30 - 35	284	122	162	371	198	173	401	135	286	309	186	123
35 - 40	636	321	315	487	279	178	883	441	447	362	249	113
40 - 45	932	507	445	386	238	148	1280	643	617	314	212	102
45 - 50	735	416	319	341	207	134	1000	539	481	245	159	86
50 - 55	537	303	239	247	131	116	732	383	349	160	93	67
55 - 60	373	200	173	142	66	76	441	267	174	110	53	52
60 - 65	303	149	159	59	23	36	482	210	222	53	26	32
65 und mehr	409	147	262	69	30	39	533	193	360	67	27	40
Insgesamt	4407	2211	2196	2278	1233	1045	5874	2889	3015	1783	1102	681

6 Wanderungen über die Grenze von Berlin 2005 nach Altersjahren und Staatsangehörigkeit

Alter in Jahren	Insgesamt			Deutsche			Ausländer		
	Zuzüge	Fortzüge	Zuzugs- bzw. Fortzugs- überschuss (-)	Zuzüge	Fortzüge	Zuzugs- bzw. Fortzugs- überschuss (-)	Zuzüge	Fortzüge	Zuzugs- bzw. Fortzugs- überschuss (-)
	1	2	3	4	5	6	7	8	9
unter 1	585	687	- 92	437	681	- 194	158	56	102
1 bis unter 2	1166	1400	- 234	854	1272	- 418	312	128	184
2 bis unter 3	943	1233	- 310	686	1120	- 434	257	133	124
3 bis unter 4	891	1163	- 272	636	1021	- 385	255	142	123
4 bis unter 5	739	1076	- 337	524	948	- 424	215	128	87
unter 5	4334	5579	- 1245	3127	4982	- 1855	1207	587	620
5 bis unter 6	717	1021	- 304	532	870	- 338	185	151	34
6 bis unter 7	677	1134	- 457	448	926	- 478	229	208	21
7 bis unter 8	610	878	- 268	382	684	- 302	228	194	34
8 bis unter 9	529	721	- 192	344	584	- 220	185	157	28
9 bis unter 10	579	686	- 107	382	540	- 178	217	146	71
5 bis unter 10	3112	4440	- 1328	2068	3584	- 1516	1044	856	188
10 bis unter 11	587	645	- 78	387	515	- 128	180	130	50
11 bis unter 12	532	629	- 77	331	482	- 151	221	137	84
12 bis unter 13	575	689	- 84	367	510	- 143	208	149	59
13 bis unter 14	540	617	- 77	333	485	- 152	207	132	75
14 bis unter 15	528	586	- 38	288	436	- 158	245	130	115
10 bis unter 15	2782	3116	- 334	1701	2428	- 737	1081	678	383
15 bis unter 16	641	674	- 33	367	523	- 156	274	151	123
16 bis unter 17	809	739	70	485	556	- 61	314	188	131
17 bis unter 18	1046	885	161	702	676	26	344	209	135
18 bis unter 19	1621	1116	505	1129	882	277	502	264	238
19 bis unter 20	3055	1646	1409	1954	1284	680	1101	382	719
15 bis unter 20	7182	5080	2122	4647	3871	776	2555	1189	1346
20 bis unter 21	4533	2309	2284	2986	1683	1293	1607	616	991
21 bis unter 22	5525	3010	2515	3418	2044	1374	2107	986	1141
22 bis unter 23	5335	3080	2305	3077	2084	1013	2308	1016	1292
23 bis unter 24	5655	3313	2342	3248	2192	1056	2407	1121	1286
24 bis unter 25	5613	3492	2121	3176	2250	926	2487	1242	1195
20 bis unter 25	26771	15204	11567	15905	10243	5662	10886	4981	5905
25 bis unter 26	5477	3554	1923	3203	2321	882	2274	1233	1041
26 bis unter 27	5183	3702	1481	3112	2558	554	2071	1144	927
27 bis unter 28	4870	3575	1295	2920	2449	471	1950	1126	824
28 bis unter 29	4412	3579	883	2614	2543	71	1798	1086	782
29 bis unter 30	3854	3469	385	2197	2387	- 190	1687	1082	575
25 bis unter 30	23796	17879	5917	14046	12258	1788	9750	5621	4129
30 bis unter 31	3416	3149	267	1881	2134	- 273	1555	1015	540
31 bis unter 32	3163	2954	209	1719	1985	- 266	1444	989	475
32 bis unter 33	2746	2685	51	1433	1889	- 406	1313	856	457
33 bis unter 34	2482	2588	- 116	1341	1815	- 474	1141	783	358
34 bis unter 35	2411	2628	- 227	1302	1849	- 547	1109	789	320
30 bis unter 35	14218	14084	184	7656	9622	- 1966	6582	4412	2150
35 bis unter 36	2237	2521	- 284	1186	1784	- 578	1071	757	314
36 bis unter 37	2141	2406	- 265	1207	1741	- 534	934	685	289
37 bis unter 38	2080	2446	- 386	1199	1784	- 585	881	682	199
38 bis unter 39	1854	2185	- 331	1154	1647	- 493	700	538	162
39 bis unter 40	1800	2211	- 411	1022	1619	- 597	778	582	186
35 bis unter 40	10112	11769	- 1657	5768	8555	- 2787	4344	3214	1130
40 bis unter 41	1689	2082	- 393	989	1586	- 597	700	486	204
41 bis unter 42	1639	1939	- 300	979	1470	- 491	680	469	191
42 bis unter 43	1573	1823	- 250	925	1376	- 451	648	447	201
43 bis unter 44	1357	1577	- 220	826	1202	- 376	531	375	156
44 bis unter 45	1340	1526	- 186	794	1120	- 326	546	406	140
40 bis unter 45	7578	8927	- 1349	4485	6734	- 2241	3085	2193	882

Noch: 6 Wanderungen über die Grenze von Berlin 2005 nach Altersjahren und Staatsangehörigkeit

Alter in Jahren	Insgesamt			Deutsche			Ausländer		
	Zuzüge	Fortzüge	Zuzugs- bzw. Fortzugs- überschuss (-)	Zuzüge	Fortzüge	Zuzugs- bzw. Fortzugs- überschuss (-)	Zuzüge	Fortzüge	Zuzugs- bzw. Fortzugs- überschuss (-)
	1	2	3	4	5	6	7	8	9
45 bis unter 46	1189	1344	- 155	676	988	- 292	513	376	137
46 bis unter 47	1088	1254	- 156	622	909	- 287	476	345	131
47 bis unter 48	1003	1078	- 75	547	750	- 203	456	328	128
48 bis unter 49	983	1041	- 58	542	732	- 190	441	309	132
49 bis unter 50	842	946	- 104	456	689	- 203	386	287	99
50 bis unter 51	5115	5683	- 548	2843	4018	- 1175	2272	1645	627
51 bis unter 52	883	942	- 79	481	642	- 191	412	300	112
52 bis unter 53	746	876	- 130	429	610	- 181	317	266	51
53 bis unter 54	726	774	- 48	415	583	- 148	311	211	100
54 bis unter 55	636	759	- 123	371	572	- 201	265	187	78
55 bis unter 56	597	705	- 108	354	514	- 160	243	191	52
56 bis unter 57	3583	4056	- 488	2020	2901	- 881	1548	1155	383
57 bis unter 58	589	722	- 153	334	524	- 190	235	198	37
58 bis unter 59	483	653	- 160	319	500	- 181	174	153	21
59 bis unter 60	452	555	- 103	274	404	- 130	178	131	27
60 bis unter 61	465	546	- 81	280	410	- 130	185	136	49
61 bis unter 62	301	441	- 140	184	314	- 130	117	127	- 10
62 bis unter 63	2280	2917	- 637	1381	2152	- 761	889	765	124
63 bis unter 64	345	472	- 127	242	389	- 127	103	103	-
64 bis unter 65	386	584	- 188	293	485	- 192	103	99	4
65 bis unter 66	400	618	- 218	316	521	- 205	84	97	- 13
66 bis unter 67	407	538	- 131	329	451	- 122	78	87	- 9
67 bis unter 68	414	563	- 149	335	475	- 140	79	88	- 9
68 bis unter 69	1982	2775	- 813	1515	2301	- 786	447	474	- 27
69 bis unter 70	384	589	- 205	309	489	- 160	75	120	- 45
70 bis unter 71	363	458	- 95	280	381	- 81	83	97	- 14
71 bis unter 72	296	381	- 95	227	300	- 73	69	91	- 22
72 bis unter 73	294	329	- 35	217	257	- 40	77	72	5
73 bis unter 74	247	303	- 56	199	238	- 39	48	65	- 17
74 bis unter 75	1584	2070	- 486	1232	1625	- 393	382	445	- 93
75 bis unter 76	229	245	- 16	175	198	- 23	54	47	7
76 bis unter 77	193	236	- 43	159	193	- 34	34	43	- 9
77 bis unter 78	151	183	- 2	112	114	- 2	39	39	-
78 bis unter 79	119	173	- 54	97	127	- 30	22	46	- 24
79 bis unter 80	132	149	- 17	101	129	- 28	31	20	11
80 bis unter 81	824	956	- 132	644	781	- 117	180	195	- 15
81 bis unter 82	140	163	- 23	112	132	- 20	28	31	- 3
82 bis unter 83	132	153	- 21	113	122	- 9	19	31	- 12
83 bis unter 84	143	144	- 1	124	118	6	19	26	- 7
84 bis unter 85	158	152	6	137	131	6	21	21	-
85 bis unter 86	140	137	3	122	126	- 4	18	11	7
86 bis unter 87	713	749	- 36	603	629	- 21	105	120	- 15
87 bis unter 88	141	150	- 9	125	130	- 5	16	20	- 4
88 bis unter 89	131	145	- 14	117	130	- 13	14	15	- 1
89 bis unter 90	95	106	- 11	88	97	- 9	7	9	- 2
90 bis unter 91	123	134	- 11	115	131	- 16	8	3	5
91 bis unter 92	127	166	- 39	117	159	- 42	10	7	3
92 bis unter 93	617	701	- 84	582	647	- 85	55	54	1
93 bis unter 94	100	168	- 68	98	165	- 67	2	3	- 1
94 bis unter 95	91	126	- 35	81	120	- 39	10	6	4
95 bis unter 96	56	68	- 12	53	67	- 14	3	1	2
96 bis unter 97	41	53	- 12	39	50	- 11	2	3	- 1
97 bis unter 98	42	72	- 30	37	67	- 30	5	5	-
98 bis unter 99	330	487	- 157	303	489	- 186	22	18	4
99 und älter	224	489	- 275	212	486	- 274	12	13	- 1
Insgesamt	117082	106881	10201	70746	78286	- 7540	46336	28535	17741

7 Wanderungen über die Bezirks- und Landesgrenzen von Berlin 2005 nach Bezirken, Geschlecht und Staatsangehörigkeit

Bezirk	Wanderungen insgesamt						Darunter über die Landesgrenze					
	Zuzüge		Fortzüge		Zuzüge- bzw. Fort- zugsüberschuss (-)		Zuzüge		Fortzüge		Zuzüge- bzw. Fort- zugsüberschuss (-)	
	insges.	männl.	insges.	männl.	insges.	männl.	insges.	männl.	insges.	männl.	insges.	männl.
	1	2	3	4	5	6	7	8	9	10	11	12
insgesamt												
Mitte	36506	20231	35336	19033	1170	1198	18115	10076	13603	7488	4512	2588
Friedrh.-Kreuzb.	30919	16524	28688	15285	2231	1239	13813	7290	10000	5330	3813	1980
Pankow	29460	15141	26797	13782	2668	1359	14416	7483	12335	6242	2081	1191
Charlbg.-Wilmerstd.	26732	13636	25446	13081	1306	605	11871	6089	10709	5480	1162	69
Spandau	12677	6722	12382	6419	325	303	5725	3101	6134	3155	- 409	- 54
Steglitz-Zehlend.	20542	10003	19072	9581	1470	442	8730	4193	8855	4314	- 125	- 121
Tempelh.-Schöneb.	26446	13623	27085	13925	- 649	- 302	10360	5347	9175	4684	1185	683
Neukölln	24109	13153	23948	12760	161	383	9298	5127	8327	4814	971	63
Treptow-Köpenick	14425	7581	13229	6988	1196	573	5827	3084	6326	3323	- 489	- 259
Marzahn-Hellersd.	13582	6923	14817	7485	- 965	- 582	5821	2850	6843	3916	-1322	- 686
Lichtenberg	20482	10921	18762	10128	1720	793	8872	4722	8324	4685	248	57
Reinickendorf	13883	7201	14320	7386	- 427	- 195	4884	2449	6250	3174	-1416	- 725
Berlin	288763	141639	259582	135773	10201	5886	117032	61731	106881	55885	10201	5886
Ausländer												
Mitte	15320	8881	11732	6751	3588	2130	9579	5537	5804	3429	3775	2108
Friedrh.-Kreuzb.	8989	5054	7286	4108	1873	946	5076	2789	3001	1875	2075	1114
Pankow	6008	3226	3980	2155	2048	1071	4186	2275	1897	1011	2289	1264
Charlbg.-Wilmerstd.	9044	4724	6854	3666	2190	1088	5333	2778	3706	1964	1627	814
Spandau	3682	2161	2868	1674	784	487	2356	1425	1410	833	946	582
Steglitz-Zehlend.	5137	2564	4080	2157	1087	407	3286	1615	2137	1101	1149	514
Tempelh.-Schöneb.	7706	4225	6220	3488	1486	732	4232	2306	2611	1486	1621	820
Neukölln	9253	5489	7005	4086	2248	1383	4864	2871	2987	1759	1897	1112
Treptow-Köpenick	2181	1399	1688	1176	483	223	1363	883	850	608	513	255
Marzahn-Hellersd.	1731	972	1340	791	391	181	1164	654	717	434	447	220
Lichtenberg	4845	2950	3823	2422	1022	528	3364	2120	2422	1641	942	479
Reinickendorf	3293	1745	2522	1406	771	339	1533	814	1073	601	460	213
Berlin	77109	43380	58368	33885	17741	9505	46336	26047	28585	16542	17741	9505

8 Binnenwanderungen in Berlin 2005 nach Bezirken und Staatsangehörigkeit

Von Bezirk	Nach Bezirk												Binnen- fortzüge
	Mitte	Frie - Kreu	Pankow	Charl - Wilm	Spandau	Steg - Zehl	Temp - Schön	Neukölln	Trept - Köp	Marz - Hell	Lichten- berg	Reini- cken- dorf	
	1	2	3	4	5	6	7	8	9	10	11	12	
insgesamt													
Mitte	X	2.915	3.682	2.889	1.149	1.224	2.127	1.918	688	555	1.112	3.509	21.733
Friedrh.-Kreuzb.	2.649	X	2.882	1.248	414	891	2.089	3.843	1.238	882	2.081	511	18.688
Pankow	3.025	3.029	X	688	286	439	670	762	982	1.125	2.613	888	14.462
Charlbg.-Wilmerisd.	2.689	1.248	909	X	1.685	2.685	2.789	1.050	329	138	275	980	14.737
Spandau	981	388	308	1.575	X	466	629	521	208	188	290	709	6.218
Steglitz-Zehlend.	1.026	804	478	2.397	437	X	2.854	1.123	291	148	195	469	10.217
Tempelh.-Schöneb.	1.918	1.881	795	2.986	1.123	3.641	X	3.164	518	684	585	705	17.920
Neukölln	1.880	3.073	795	1.376	605	1.304	3.447	X	1.537	332	585	687	15.621
Treptow-Köpenick	514	984	715	250	168	279	410	989	X	1.139	1.299	151	6.908
Marzahn-Hellersd.	521	797	1.189	198	169	168	197	301	1.288	X	2.688	188	7.674
Lichtenberg	888	1.580	2.152	332	188	239	268	537	1.386	2.681	X	232	10.488
Reinickendorf	2.400	442	1.189	942	788	466	586	588	198	169	302	X	8.070
Binnenzuzüge	18.391	17.106	15.044	14.881	6.982	11.812	16.086	14.811	8.588	8.081	11.910	9.059	152.681
Binnen- wanderungssaldo	- 3.342	- 1.582	582	144	734	1.585	- 1.884	- 810	1.685	387	1.472	989	-
Umzüge im selben Bezirk	22.987	18.175	25.919	15.726	15.375	13.446	16.878	21.728	14.988	18.480	16.876	14.168	214.411
Ausländer													
Mitte	X	873	585	982	313	318	709	882	87	66	282	901	5.988
Friedrh.-Kreuzb.	884	X	364	385	95	175	513	1.282	144	44	233	116	4.285
Pankow	681	481	X	162	36	80	142	174	55	62	185	85	2.088
Charlbg.-Wilmerisd.	882	297	161	X	249	370	576	323	44	27	74	145	3.148
Spandau	372	120	35	272	X	71	169	151	68	16	90	94	1.458
Steglitz-Zehlend.	386	171	65	488	65	X	407	268	31	16	40	81	1.948
Tempelh.-Schöneb.	680	447	129	681	187	481	X	749	52	108	100	115	3.609
Neukölln	814	922	156	485	179	224	719	X	212	61	141	155	4.088
Treptow-Köpenick	129	133	38	59	26	38	57	214	X	20	128	16	848
Marzahn-Hellersd.	116	79	47	42	19	15	29	75	29	X	160	12	683
Lichtenberg	291	271	162	109	27	60	66	170	74	131	X	40	1.401
Reinickendorf	616	99	75	171	100	74	87	141	22	16	48	X	1.449
Binnenzuzüge	5.741	3.888	1.822	3.711	1.296	1.881	3.474	4.389	818	587	1.481	1.760	30.773
Binnen- wanderungssaldo	- 187	- 402	- 241	588	- 162	- 92	- 135	381	- 30	- 56	80	311	-
Umzüge im selben Bezirk	8.676	3.994	1.683	3.222	1.904	1.489	2.882	6.550	819	726	1.481	1.548	34.584

9 Wanderungen zwischen Berlin und den kreisfreien Städten und Landkreisen des Landes Brandenburg 2005 nach Geschlecht

Herkunfts- bzw. Zielgebiet	Zuzüge			Fortzüge			Zuzugs- bzw. Fortzugsüberschuss (-)		
	insgesamt	männlich	weiblich	insgesamt	männlich	weiblich	insgesamt	männlich	weiblich
	1	2	3	4	5	6	7	8	9
Brandenburg	22 568	11 157	11 411	32 226	16 025	16 201	- 9 658	- 4 868	- 4 790
Kreisfreie Städte									
Brandenburg an der Havel	313	169	144	193	102	91	120	67	53
Cottbus	471	243	228	246	141	105	225	102	123
Frankfurt(Oder)	545	254	291	224	117	107	321	137	184
Potsdam	1 670	882	888	1 982	943	1 039	- 292	- 111	- 181
Landkreise									
Barnim	2 647	1 380	1 267	4 037	2 054	2 083	- 1 440	- 674	- 766
Dahme-Spreewald	2 146	1 033	1 083	3 515	1 737	1 778	- 1 369	- 684	- 685
Elbe-Elster	299	148	151	118	60	58	181	88	93
Havelland	1 750	872	878	3 369	1 685	1 684	- 1 619	- 813	- 806
Märkisch-Oderland	2 529	1 178	1 351	3 842	1 926	1 916	- 1 313	- 748	- 565
Oberhavel	2 923	1 468	1 460	5 499	2 668	2 831	- 2 576	- 1 195	- 1 381
Oberspreewald-Lausitz	235	148	147	109	53	56	186	95	91
Oder-Spree	1 583	799	784	1 847	945	902	- 264	- 146	- 118
Ostprignitz-Ruppin	579	288	291	504	263	241	75	25	50
Potsdam-Mittelmark	1 676	782	894	3 041	1 479	1 562	- 1 365	- 687	- 688
Prignitz	313	158	155	192	98	94	121	60	61
Spree-Neiße	392	178	204	164	89	75	218	89	129
Teltow-Fläming	1 674	831	843	2 793	1 402	1 391	- 1 119	- 571	- 548
Uckermark	773	391	392	521	273	248	232	103	144

10 Wanderungen zwischen Berlin und dem brandenburgischen Teil des engeren Verflechtungsraums 2005 nach Altersgruppen

Herkunfts- bzw. Zielgebiet	insgesamt	Altersgruppe von ... bis unter... Jahren							
		unter 6	6-18	18-25	25-35	35-45	45-55	55-65	65 und älter
	1	2	3	4	5	6	7	8	9
Zuzüge									
Engerer Verflechtungsraum ¹⁾	15 243	808	1 580	4 237	3 548	2 483	1 333	616	618
Kreisfreie Stadt Potsdam	1 670	77	97	423	618	231	116	38	50
Landkreise									
Barnim	1 999	105	196	673	427	239	172	59	68
Dahme-Spreewald	1 847	110	208	451	423	303	179	76	97
Havelland	1 488	88	194	378	230	282	125	79	62
Märkisch-Oderland	1 923	75	186	706	417	241	142	77	79
Oberhavel	2 531	168	285	644	537	472	237	111	97
Oder-Spree	1 036	53	82	348	269	149	89	44	53
Potsdam-Mittelmark	1 322	80	168	293	232	243	135	71	50
Teltow-Fläming	1 312	57	164	341	265	243	119	61	62
Fortzüge									
Engerer Verflechtungsraum ¹⁾	26 814	2 388	3 283	2 815	5 555	6 035	2 935	1 737	1 916
Kreisfreie Stadt Potsdam	1 982	165	151	288	606	336	170	86	100
Landkreise									
Barnim	3 483	243	445	403	714	785	465	214	209
Dahme-Spreewald	3 186	267	383	331	622	683	332	232	271
Havelland	3 160	339	416	235	617	746	331	247	209
Märkisch-Oderland	3 279	231	401	426	680	703	401	210	222
Oberhavel	5 142	488	625	480	977	1 217	531	336	468
Oder-Spree	1 458	125	132	182	336	263	163	117	110
Potsdam-Mittelmark	2 637	316	392	165	501	731	233	144	175
Teltow-Fläming	2 457	204	318	280	462	576	294	171	132
Zuzugs- bzw. Fortzugsüberschuss (-)									
Engerer Verflechtungsraum ¹⁾	- 11 571	- 1 580	- 1 703	1 442	- 2 007	- 3 612	- 1 602	- 1 141	- 1 298
Kreisfreie Stadt Potsdam	- 292	- 88	- 54	135	12	- 145	- 54	- 48	- 50
Landkreise									
Barnim	- 1 484	- 138	- 249	265	- 287	- 486	- 293	- 155	- 141
Dahme-Spreewald	- 1 339	- 157	- 175	120	- 259	- 365	- 173	- 156	- 174
Havelland	- 1 687	- 256	- 222	123	- 327	- 464	- 206	- 168	- 147
Märkisch-Oderland	- 1 356	- 176	- 215	280	- 243	- 467	- 259	- 133	- 143
Oberhavel	- 2 531	- 320	- 340	164	- 420	- 745	- 294	- 225	- 371
Oder-Spree	- 372	- 72	- 70	166	- 67	- 119	- 80	- 73	- 57
Potsdam-Mittelmark	- 1 365	- 236	- 224	128	- 219	- 488	- 128	- 73	- 125
Teltow-Fläming	- 1 145	- 147	- 154	61	- 197	- 333	- 175	- 110	- 90

1) siehe Seite 5 unter Definitionen

Datenangebot aus dem Sachgebiet

Datenangebot

Die in diesem Bericht enthaltenen Tabellen geben die gängigsten Kombinationen der aufgelisteten Merkmale wieder. Für den Informationsbedarf, der damit nicht abgedeckt werden kann, werden **Sonderauswertungen** erstellt.

Die Merkmale und deren Gliederung sind auf Seite 6 dieses Berichtes dargestellt.

Zeitreihen, zum Teil bis 1950 oder früher, sind ebenfalls verfügbar.

Lieferung

Bestellte Tabellen oder Daten werden kurzfristig entweder als Ausdruck oder als Excel-Datei (Version 4 bis 97) erstellt. Die Lieferung der Ergebnisse erfolgt dann entweder über **E-Mail** oder **Fax** (bis maximal 10 Seiten) bzw. als **Ausdruck**, **Diskette** oder **CD-ROM** durch die Post. Selbstabholer können die Ergebnisse direkt beim Statistischen Landesamt abholen.

Kosten

Die Leistungen sind nach den geltenden Kostenrichtlinien des Statistischen Landesamtes grundsätzlich kostenpflichtig. Ausgenommen davon sind unmittelbare Berliner Landesbehörden (z. B. Senatsverwaltungen und Bezirksämter), Mitglieder des Abgeordnetenhauses, Berliner Mitglieder des Bundestages und des Europäischen Parlaments, Journalisten sowie Dienststellen, Behörden und Ämter, mit denen ein Schriftenaustausch besteht. Die Kosten für Standardtabellen sind in dem entsprechenden Abschnitt angegeben. Kosten für andere Auswertungen werden nach Aufwand berechnet. Die Zahlung erfolgt auf Rechnung, die Zahlungsfrist beträgt vier Wochen.

Information und Beratung

Nähere Auskünfte zu Information und Beratung finden Sie auf Seite 2:

Weitere Veröffentlichungen zum Thema

Statistische Berichte

Gebiet und Bevölkerung

- Bevölkerungsentwicklung und Bevölkerungsstand bis Dezember 1999 monatlich, 20 Seiten
4,00 EUR
Bestell-Nr.: 110.2
- Bevölkerungsentwicklung und Bevölkerungsstand vierteljährlich, 16 Seiten
4,00 EUR
Bestell-Nr.: 110.2
- Bevölkerung, Teil 1: Berlin, Berlin-West, Berlin-Ost bis 2000 jährlich, 36 Seiten
6,00 EUR
Bestell-Nr.: 110.3
- Bevölkerung, Teil 2: Bezirke bis 2000 jährlich, 47 Seiten
8,00 EUR
Bestell-Nr.: 110.3a
- Bevölkerung in Berlin, jährlich, 35 Seiten
6,00 EUR
Bestell-Nr.: 110.3
- Melderechtlich registrierte Einwohner (Statistische Gebiete) halbjährlich, 28 Seiten
4,00 EUR
Bestell-Nr.: 110.4a
- Melderechtlich registrierte Ausländer halbjährlich, 24 Seiten
4,00 EUR
Bestell-Nr.: 110.5
- Einbürgerungen jährlich, 19 Seiten
4,00 EUR
Bestell-Nr.: 110.7

Bevölkerungsbewegung

- Eheschließungen, Geborene und Gestorbene bis Dezember 1999 monatlich, 8 Seiten
4,00 EUR
Bestell-Nr.: 110.8
- Eheschließungen, Geborene und Gestorbene jährlich, 12 Seiten
4,00 EUR
Bestell-Nr.: 110.8a
- Gerichtliche Ehelösungen jährlich, 12 Seiten
4,00 EUR
Bestell-Nr.: 110.9
- Wanderungen (Zu- und Fortzüge) vierteljährlich, 12 Seiten
4,00 EUR
Bestell-Nr.: 110.10
- Wanderungen (Zu- und Fortzüge) jährlich, 16 Seiten
4,00 EUR
Bestell-Nr.: 110.10a

Gesundheitswesen

- Sterbetafel in abgekürzter Form jährlich, 11 Seiten
4,00 EUR
Bestell-Nr.: 110.12
- Sterbefälle in Berlin nach Todesursachen bis 1996, jährlich, 190 Seiten
9,00 EUR
Bestell-Nr.: 130.4

* Preisänderungen sind vorbehalten

Allgemeines Informationsangebot

Datenmaterial auf Papier, Diskette oder im Internet zu folgenden Themen:

- Gebiet (regionales Bezugssystem)
- Bevölkerung und Bevölkerungsbewegung (Geburten, Sterbefälle, Zu- und Fortzüge)
- Einwohnerregisterstatistik
- Mikrozensus (Haushalte, Familien, Sozialstruktur)
- Großzählungen (Volkszählung, Gebäude- und Wohnungszählung)
- Gesundheitswesen
- Wahlen (Ergebnisse)
- Allgemeinbildendes und berufliches Schulwesen (Einrichtungen, Schüler)
- Kultur, Freizeit, Sport
- Hochschulen (Fach- und Hochschulen, Universitäten, Studenten)
- Rechtspflege
- Öffentliche Sozialleistungen (Jugendhilfe, Sozialhilfe, Wohngeld)
- Polizeiliche Kriminalitätsstatistik, Verkehr
- Verarbeitendes Gewerbe
- Bautätigkeit und Wohnungen
- Handel, Gastgewerbe
- Verdienste, Handwerk
- Landwirtschaft, Umwelt, Energie- und Wasserversorgung
- Volkswirtschaftliche Gesamtrechnungen
- Öffentliche Finanzen, Personal im Öffentlichen Dienst
- Preise, laufende Wirtschaftsrechnungen
- Steuern
- Unternehmen und Arbeitsstätten, Unternehmensregister

Veröffentlichungen

Statistisches Jahrbuch

Kompendium zu Berlin in Jahresdaten aus allen Bereichen der amtlichen Statistik

Monatschrift

Beiträge zu Methodik und Ergebnissen statistischer Erhebungen

Statistische Berichte

Tabellen und Kurzerläuterungen zu Ergebnissen der verschiedenen Sachgebiete der amtlichen Statistik

Faltblätter

Informationen kurz und knapp zum Tourismus, zur Umwelt, zu Bildung und Kultur, zum Mikrozensus

Verzeichnis

der Veröffentlichungen

Überblick über alle vom Statistischen Landesamt Berlin herausgegebenen Veröffentlichungen auf Papier, Diskette und CD.



Bestellung

Statistisches Landesamt Berlin

- Vertrieb -

10306 Berlin

Firma bzw. Name, Vorname

Ansprechpartner/in

Straße, Hausnummer

Postleitzahl, Ort

Telefon einschl. Vorwahl

Telefax einschl. Vorwahl

E-Mail

Anzahl	Bestell-Nr.	Bezeichnung	Zeitraum	Einzelpreis

Bestellmöglichkeiten:

An obenstehende Adresse
 Telefon: 030 - 9021 3434
 Fax: 030 - 9021 3655
 E-Mail: info@statistik-berlin.de

Liefermöglichkeiten:

Postversand und Rechnung (zzgl. Versandkostenpauschale)
 Fax (max. 10 Seiten)
 E-Mail (max. 2 MB)

Datum

Unterschrift

Liefer- und Zahlungsbedingungen für Produkte und Leistungen des Statistischen Landesamtes Berlin Stand: 1. Januar 2002

Allgemeines

Allgemeine Geschäftsbedingungen des Bestellers sind ausgeschlossen. Die Lieferungen des Statistischen Landesamtes Berlin unterliegen nicht der Umsatz-(Mehrwert-)steuerpflicht. Aufträge für Sonderauswertungen werden nur angenommen, wenn sie ohne Zurückstellen gesetzlicher Aufgaben zu erledigen sind. Sonderauswertungen und Aufträge mit einem Wert von mehr als 25,00 EUR werden erst bearbeitet, wenn der Besteller den Auftrag schriftlich erteilt.

Das Statistische Landesamt Berlin haftet nicht für Schäden, die aus der Verwendung der Produkte entstehen, außer für solche Schäden, die auf einer grob fahrlässigen Vertragsverletzung beruhen. Erfüllungsort ist Berlin. Gerichtsstand ist – je nach Zuständigkeit – das Amtsgericht Lichtenberg bzw. das Landgericht Berlin.

Abonnements

Regelmäßig erscheinende Veröffentlichungen können im Abonnement bezogen werden. Die Kündigung von Abonnements ist

zum 30.6. oder 31.12. eines jeden Jahres mit einer Frist von 6 Wochen möglich und bedarf der Schriftform. Es gelten die jeweils aktuellen Preise, auch wenn sie während der Vertragslaufzeit geändert werden.

Lieferung / Versandkosten

Die Lieferung erfolgt auf Rechnung und Gefahr des Bestellers. Richtig erfolgte Lieferungen werden nicht umgetauscht oder zurückgenommen. Beanstandungen wegen unrichtiger oder unvollständiger Sendung müssen innerhalb von 14 Tagen nach Empfang der Lieferung geltend gemacht werden. Bei entgeltpflichtigen Produkten trägt der Besteller auch die Versandkosten (mindestens 1,50 EUR).

Rechnungen / Mahnungen

Der Rechnungsbetrag ist innerhalb von 4 Wochen ohne jeglichen Abzug auf eines der in der Rechnung angegebenen Konten – unter Angabe des **Buchungs- und Kassenzzeichens** – zu überweisen. Rechnungen für Abonnements werden jeweils zum Quartalsende ausgestellt. Die Lieferung bleibt bis zur vollständigen Bezahlung Eigentum des Landes Berlin. Für den Fall des Verzugs entsteht dem Statistischen Landesamt Berlin ein Anspruch auf Zahlung von Verzugszinsen von 5 v.H. über dem jeweils geltenden Basiszinssatz der Deutschen

Bundesbank sowie Ersatz des sonst nachweisbaren Verzugschadens. Für jede Mahnung, die nach Eintritt des Verzugs ergeht, sind dem Statistischen Landesamt Berlin Bearbeitungs-, Porto- und Vordruckkosten pauschal in Höhe von 7,50 EUR zu ersetzen.

Weitergabe der Daten

Die Urheberrechte an den Produkten und Leistungen liegen beim Land Berlin, vertreten durch den Direktor des Statistischen Landesamtes Berlin. Eine Vervielfältigung und Veröffentlichung, auch auszugsweise, ist nur mit der Quellenangabe "Statistisches Landesamt Berlin" gestattet. Eine Weitergabe der übermittelten Daten auf maschinenlesbaren Datenträgern oder in elektronischen Netzen bedarf der vorherigen schriftlichen Genehmigung durch das Statistische Landesamt Berlin; die elektronische Form genügt nicht.