

Statistischer Bericht

D I 1 – m 12 / 11

┌ Gewerbeanzeigen
im **Land Brandenburg**
Dezember 2011

Impressum

Statistischer Bericht

D I 1 – m 12 / 11

Erscheinungsfolge: monatlich

Erschienen im **März 2012**

Preis

pdf-Version: kostenlos

Excel-Version: kostenlos

Druck-Version: 7,- EUR

Herausgeber

Amt für Statistik Berlin-Brandenburg

Behlertstraße 3a

14467 Potsdam

info@statistik-bbb.de

www.statistik-berlin-brandenburg.de

Tel. 0331 8173-1777

Fax 030 9028-4091

© **Amt für Statistik** Berlin-Brandenburg,
Potsdam, 2012
*Auszugsweise Vervielfältigung und
Verbreitung mit Quellenangabe gestattet.*

Zeichenerklärung

- 0 weniger als die Hälfte von 1
in der letzten besetzten Stelle,
jedoch mehr als nichts
- nichts vorhanden
- ... Angabe fällt später an
- () Aussagewert ist eingeschränkt
- / Zahlenwert nicht sicher genug
- Zahlenwert unbekannt oder
geheim zu halten
- x Tabellenfach gesperrt
- p vorläufige Zahl
- r berichtigte Zahl
- s geschätzte Zahl

Inhaltsverzeichnis

	Seite	Seite
Vorbemerkungen	4	
Grafiken		
1 Gewerbeanmeldungen und Betriebsgründungen in Brandenburg seit Januar 2008.....	7	
2 Gewerbeabmeldungen und Betriebsaufgaben in Brandenburg seit Januar 2008.....	7	
3 Betriebsgründungen und -aufgaben in Brandenburg im Dezember 2011 nach Wirtschaftsabschnitten.....	8	
4 Gewerbe- und Gewerbeabmeldungen in Brandenburg im Dezember 2011 nach Verwaltungsbezirken.....	8	
Tabellen		
Übersicht: Gewerbeanzeigen in Brandenburg von 1997 bis Dezember 2011.....	9	7 Vollständige Aufgaben sowie Gewerbetreibende in Brandenburg im Dezember 2011 nach Wirtschaftsbereichen.....
1 Gewerbeanmeldungen in Brandenburg im Dezember 2011 nach Wirtschaftsbereichen.....	10	19
2 Gewerbeanmeldungen in Brandenburg im Dezember 2011 nach Art der Niederlassung, der Rechtsform und bei Einzelunternehmen nach Geschlecht und Staatsangehörigkeit.....	12	8 Vollständige Aufgaben sowie Gewerbetreibende in Brandenburg im Dezember 2011 nach der Rechtsform und bei Einzelunternehmen nach Geschlecht und Staatsangehörigkeit.....
3 Neugründungen sowie Gewerbetreibende in Brandenburg im Dezember 2011 nach Wirtschaftsbereichen	13	21
4 Neugründungen sowie Gewerbetreibende in Brandenburg im Dezember 2011 nach der Rechtsform und bei Einzelunternehmen nach Geschlecht und Staatsangehörigkeit.....	15	9 Gewerbeanmeldungen in Brandenburg im Dezember 2011 nach ausgewählten Merkmalen und Verwaltungsbezirken.....
5 Gewerbeabmeldungen in Brandenburg im Dezember 2011 nach Wirtschaftsbereichen.....	16	22
6 Gewerbeabmeldungen in Brandenburg im Dezember 2011 nach Art der Niederlassung, der Rechtsform und bei Einzelunternehmen nach Geschlecht und Staatsangehörigkeit.....	18	10 Gewerbeabmeldungen in Brandenburg im Dezember 2011 nach ausgewählten Merkmalen und Verwaltungsbezirken.....
		23
		11 Gewerbeanmeldungen in Brandenburg im Dezember 2011 nach Wirtschaftsabschnitten und Verwaltungsbezirken
		24
		12 Gewerbeabmeldungen in Brandenburg im Dezember 2011 nach Wirtschaftsabschnitten und Verwaltungsbezirken
		26

Vorbemerkungen

- **Bezeichnung der Statistik**

Gewerbeanzeigenstatistik, EVAS-Nr.: 523 11

- **Berichtszeitraum**

monatlich

- **Erhebungstermin**

laufend

- **Periodizität**

seit 1996 monatlich

- **regionale Gliederung**

Brandenburg Land, Kreise und kreisfreie Städte in den Standardveröffentlichungen

- **Grundgesamtheit**

Gewerbetreibende

- **Erhebungseinheiten**

Alle juristischen und alle natürlichen Personen, die nach § 14 Gewerbeordnung verpflichtet sind, Aufnahme, Änderung oder Aufgabe einer gewerblichen Tätigkeit der zuständigen Behörde anzuzeigen.

- **Rechtsgrundlagen**

Gewerbeordnung (GewO) vom 1. Januar 1987 (BGBl. I S. 425), in der geltenden Fassung.
Gesetz über die Statistik für Bundeszwecke (Bundesstatistikgesetz - BStatG) vom 22. Januar 1987 (BGBl. I S. 462, 565), in der geltenden Fassung.

- **Geheimhaltung und Datenschutz**

Die erhobenen Einzelangaben werden nach § 16 Bundesstatistikgesetz grundsätzlich geheim gehalten. Nur in ausdrücklich gesetzlichen Ausnahmefällen dürfen Einzelangaben übermittelt werden. Die Namen und Adressen der Befragten werden in keinem Fall an Dritte weitergegeben. Nach § 16 Abs. 6 Bundesstatistikgesetz ist es möglich, den Hochschulen oder sonstigen Einrichtungen mit der Aufgabe unabhängiger wissenschaftlicher Forschung für die Durchführung wissenschaftlicher Vorhaben Einzelangaben dann zur Verfügung zu stellen, wenn diese so anonymisiert sind, dass sie nur mit einem unverhältnismäßig großen Aufwand an Zeit, Kosten und Arbeitskraft dem Befragten oder Betroffenen zugeordnet werden können. Die Pflicht zur Geheimhaltung besteht auch für Personen, die Empfänger von Einzelangaben sind.

Zweck und Ziele der Statistik

- **Erhebungsinhalte**

Die Gewerbeanzeigenstatistik liefert Informationen über die Zahl der Gewerbean- und -abmeldungen nach Wirtschaftsbereichen, Rechtsformen, Zahl der tätigen Personen und Bundesländern. Außerdem werden Geschlecht und Staatsangehörigkeit der Gewerbetreibenden ermittelt. Die An- und Abmeldungen werden danach unterschieden, welche Gründe maßgeblich waren.

- **Zweck der Statistik**

Die Gewerbeanzeigenstatistik hat die Aufgabe, zum einen über das Meldegesehen in seiner Gesamtheit zu informieren, aber auch Existenzgründungen und Stilllegungen von Unternehmen und Betrieben statistisch abzubilden.

- **Hauptnutzer der Statistik**

Alle Gemeinde- und Kreisverwaltungen in Brandenburg; Ministerium für Wirtschaft des Landes Brandenburg; Senatsverwaltung für Wirtschaft, Arbeit und Frauen; Bundesministerium für Wirtschaft; Deutsche Bundesbank; Bankgesellschaft Berlin; Industrie- und Handelskammer; Handwerkskammer; Hotel- und Gaststättenverband Brandenburg; Deutscher Gewerkschaftsbund; Verband der Creditreform; Institut für Mittelstandsforschung; Institut für Wirtschaftsforschung Halle; Universität Mainz; Fachhochschule für Wirtschaft; Berliner Institut für vergleichende Sozialforschung; Schüler und Studenten; Medien.

- **Einbeziehung der Nutzer**

Die Tabellen entsprechen dem Aufbau der Bundesveröffentlichungen. Regionale Nutzerwünsche wurden berücksichtigt.

Erhebungsmethodik

- **Art der Datengewinnung**

Die Gewerbeanzeigenstatistik wird wie eine Sekundärstatistik auf der Basis der in der Verwaltung erstellten Gewerbemeldungen durchgeführt. Um Aufschluss über die Zahl und Art der in einer Gemeinde ansässigen Gewerbebetriebe zu erhalten, sind Gewerbetreibende gesetzlich verpflichtet, meldepflichtige Vorgänge dem zuständigen Gewerbeamt anzuzeigen. Die Kopien dieser An- und Abmeldungen werden statistisch ausgewertet. Seit 2006 werden die Gewerbeummeldungen von der amtlichen Statistik nicht mehr ausgewertet.

- **Erhebungsinstrumente und Berichtsweg**

Der Versand der Meldungen der Gewerbeämter im Land Brandenburg an das Amt für Statistik erfolgt auf elektronischem oder auf dem postalischen Weg.

- **Belastung der Auskunftspflichtigen**

Die Erstattung der Gewerbeanzeige dient primär den Gemeinden zur Gewerbeüberwachung. Durch die Verwendung von Kopien dieser Anzeigen entsteht für die Auskunftspflichtigen durch die Statistik keinerlei zusätzliche Belastung. Gemäß Artikel 11 des Ersten Gesetzes zum Abbau bürokratischer Hemmnisse insbesondere in der mittelständischen Wirtschaft vom 22. August 2006 wurde ab September 2006 die Auswertung der Gewerbeummeldungen eingestellt.

- **Dokumentation des Fragebogens**

Die Gewerbeanzeige ist gleichzeitig das Erhebungsf formular. Diese Formulare sind Bestandteil der Gewerbeordnung. Die Anzeigenden sind verpflichtet, den Inhalt der Vordrucke zu beantworten. Bei der elektronischen Verarbeitung der Anzeigen bei den Gemeinden kann vom vorgegebenen Format der Muster, jedoch nicht vom Inhalt, abgewichen werden.

Genauigkeit

• Qualitative Gesamtbewertung der Genauigkeit

Die Gewerbeanzeigenstatistik ist eine Totalerhebung, die sichere Informationen über die Aufnahme, Beendigung und Änderung gewerblicher Tätigkeiten und deren Anlässe liefert. Nicht der Gewerbeordnung unterliegen – und sind daher auch nicht in die Statistik einbezogen – die Freien Berufe, die Urproduktion wie Land- und Forstwirtschaft oder Bergbau sowie die Versicherungen. Die Anzeigen sind, insbesondere wenn sie als Formular bereitgestellt wurden, oft nicht vollständig oder ungenau ausgefüllt.

Nichtstichprobenbedingte Fehler

Die Beschreibung der wirtschaftlichen Tätigkeit erschwert die genaue Zuordnung nach der Klassifikation der Wirtschaftszweige. Angesichts von ca. 50 000 Anzeigen pro Jahr in Brandenburg sind Rückfragen daher nur in besonderen Fällen wirtschaftlich vertretbar.

Aktualität und Pünktlichkeit

Gegenwärtig werden die Quartals- und Jahresergebnisse der Gewerbeanzeigenstatistik spätestens 10 Wochen nach Ende des Berichtszeitraums in Form einer Pressemitteilung veröffentlicht. Ca. 12 Wochen nach Ende des Berichtszeitraums werden die monatlichen Statistischen Berichte erstellt, der Jahresbericht und die Internetpräsenz werden im ersten Halbjahr des folgenden Kalenderjahres veröffentlicht. Die Angaben sind endgültig, eine nachträgliche Korrektur erfolgt nicht.

Zeitliche und räumliche Vergleichbarkeit

Die Ergebnisse können mit dem entsprechenden Vorjahreszeitraum verglichen werden. Einschränkungen gibt es vor allem bei Änderung der Systematik wie z.B. der Klassifikation der Wirtschaftszweige. Der Bericht enthält Angaben, die alle Statistischen Landesämter für ihren Bereich unter gleicher Kennziffer veröffentlichen. Durch die Neuordnung der Klassifikation der Wirtschaftszweige (WZ2003) zur WZ2008 im Jahr 2008 ist die Vergleichbarkeit zu den Vorjahren eingeschränkt.

Bezüge zu anderen Erhebungen

keine

Weitere Informationsquellen

• Publikationswege

Der Inhalt dieses Berichtes kann auf Wunsch auch per E-Mail versandt werden.

• Kontakt

Fachbereich Gewerbeanzeigen am Standort Potsdam:
Referat 34P

Telefon: 0331 8173 - 1348/1351

Telefax: 030 9028 - 4029

E-Mail: unternehmen@statistik-bbb.de

Fachbereich Gewerbeanzeigen am Standort Berlin:
Referat 34B

Telefon: 030 9021 - 3313/3823

Telefax: 030 9028 - 4029

E-Mail: unternehmen@statistik-bbb.de

• weiterführende Veröffentlichungen

Ergebnisse für das gesamte Bundesgebiet werden in der Fachserie 2, Reihe 5 "Unternehmen und Arbeitsstätten" des Statistischen Bundesamtes veröffentlicht.

1. Heymann, T.: Gewerbeanzeigen – In Berlin und Brandenburg; Zeitschrift für amtliche Statistik Berlin Brandenburg, Heft 5+6 /2010, S. 46.

Merkmale, Indizes und Klassifikationen

• Gewerbeanmeldungen

Die Neugründung eines Betriebes; die Wiedereröffnung eines Betriebes nach Verlegung (Zuzug); die Gründung eines Betriebes nach dem Umwandlungsgesetz; die Änderung der Rechtsform; der Eintritt von Gesellschaftern und die Übernahme durch Erbfolge, Kauf oder Pacht eines Betriebes.

• Gewerbeabmeldungen

Die vollständige Aufgabe eines Betriebes; die Verlagerung eines Betriebes in ein anderes Bundesland (Fortzug); die Abmeldung eines Betriebes nach dem Umwandlungsgesetz; die Änderung der Rechtsform; der Austritt von Gesellschaftern und die Übergabe durch Erbfolge, Kauf oder Pacht eines Betriebes.

• Gewerbeummeldungen

Die Änderung oder Erweiterung der wirtschaftlichen Tätigkeit des Betriebes; die Verlegung eines Betriebes innerhalb Brandenburgs oder sonstige Veränderungen (Namensänderung, Nebenerwerb).

• Betrieb / Betriebsstätte

Die Gewerbeordnung gestattet den gleichzeitigen Betrieb eines oder verschiedener Gewerbe in einer oder mehreren Betriebs- oder Verkaufsstätten. Betriebs- oder Verkaufsstätten können Hauptniederlassungen, Zweigniederlassungen oder unselbständige Zweigstellen sein.

• Hauptniederlassung (Hptn.)

Mittelpunkt des Geschäftsverkehrs eines Betriebes, der sich bei Personengesellschaften und juristischen Personen am Sitz des Unternehmens befindet. Er kann aber auch in der Wohnung des Gewerbetreibenden liegen.

• Zweigniederlassung (Zwgn.)

Betrieb mit selbständiger Organisation, selbständigen Betriebsmitteln und gesonderter Buchführung, dessen Leiter Geschäfte selbständig abzuschließen und durchzuführen befugt ist.

• Unselbständige Zweigstellen

Feste örtliche Anlagen oder Einrichtungen, die der Ausübung eines stehenden Gewerbes dienen (z.B. ein Auslieferungslager), jedoch nicht die Bedingungen einer Zweigniederlassung erfüllen.

• Betriebsgründung

Gründung einer Haupt-, Zweigniederlassung oder unselbständigen Zweigstelle durch eine natürliche oder juristische Person, die entweder im Handels-, Vereins- oder Genossenschaftsregister eingetragen ist oder die Handwerkseigenschaft besitzt oder mindestens einen Arbeitnehmer beschäftigt.

• Sonstige Neugründung

Gründung einer Hauptniederlassung durch einen Minderkaufmann (Kleingewerbe), der also in keinem Register eingetragen ist, der keine Handwerkskarte besitzt und keine Arbeitnehmer beschäftigt. Gründung eines Gewerbes, das im Nebenerwerb betrieben wird oder Meldung der Gründung einer Niederlassung ohne Angabe von Beschäftigten.

• Übernahme

Umfasst den Kauf oder die Pacht eines Betriebes, den Eintritt der Erbfolge, der Rechtsformänderung sowie Gesellschaftereintritte.

• Umwandlung

Die Umwandlung nach dem Umwandlungsgesetz umfasst die Verschmelzung mehrerer Betriebe zu einem, die Aufspaltung eines Betriebes in mehrere Betriebe sowie die Aufspaltung oder Ausgliederung von Betriebsteilen mit dem Ziel der Neugründung.

• Betriebsaufgabe

Vollständige Aufgabe eines Betriebes der von einer juristischen oder natürlichen Person geführt wurde. Bei der natürlichen Person ist Voraussetzung, dass sie im Handelsregister eingetragen war oder zuletzt mindestens einen Arbeitnehmer beschäftigt hat.

• Sonstige Stilllegung

Vollständige Aufgabe einer Hauptniederlassung eines Kleingewerbetreibenden, der nicht im Handelsregister eingetragen war und keine Arbeitnehmer beschäftigte bzw. der ein Gewerbe im Nebenerwerb betrieb.

• Übergabe

Umfasst den Verkauf oder die Verpachtung eines Betriebes, den Antritt der Erbfolge, der Rechtsformänderungen sowie Gesellschafteraustritte.

• Klassifikationen

Statistisches Bundesamt: Klassifikation der Wirtschaftszweige mit Erläuterungen, Ausgabe 2008 (WZ2008); Wiesbaden
AGS - Amtlicher Gemeindeschlüssel
Katalog Rechtsformen
Katalog des Staatsangehörigkeits- und Gebietsschlüssels
Katalog der Registergerichtsschlüssel
EVAS - Einheitliches Verzeichnis amtlicher Statistiken

• Merkmale und Ausprägungen

Art der Meldung:

- Anmeldung
- Abmeldung

Datum der Meldung für:

- Anmeldung
- Abmeldung

Berichtsmonat und -jahr

Gemeindeschlüssel:

- AGS - Amtlicher Gemeindeschlüssel

Registergericht:

- Schlüsselnummer
- Postleitzahl

Art des Registers:

- Handelsregister A
- Handelsregister B
- Genossenschaftsregister
- Vereinsregister
- Partnerschaftsregister

Grad der Selbständigkeit:

- Hauptniederlassung
- Zweigniederlassung
- Unselbständige Zweigstelle
- Automatenaufstellbetrieb
- Reisegewerbe

Art des Betriebes in:

- Industrie
- Handwerk
- Handel
- Sonstiges

Rechtsform:

- Katalog der Rechtsformen

Angaben zum Betrieb:

- Zahl der geschäftsführenden Gesellschafter
- Aktuelle bzw. frühere Betriebsstätte, ggf. Hauptniederlassung

Handwerkskarte:

- Nein / Ja

Anzahl tätigen Personen (Voll-, Teilzeit) bei der:

- Anmeldung
- Abmeldung

Wirtschaftliche Tätigkeit:

Klassifikation der Wirtschaftszweige,

- Ausgabe 2008 (WZ2008)

Angaben zur Person:

- Geschlecht

Staatsangehörigkeit

- Katalog des Staatsangehörigkeits- und des Gebietsschlüssels

Tätigkeit (vorerst / zuletzt) im Nebenerwerb:

- Ja / Nein

Grund der Anmeldung:

- Neugründung
- Wiedereröffnung nach Verlegung aus einem anderen Meldebezirk
- Gründung nach dem Umwandlungsgesetz
- Wechsel der Rechtsform
- Gesellschaftereintritt
- Erbfolge / Kauf / Pacht

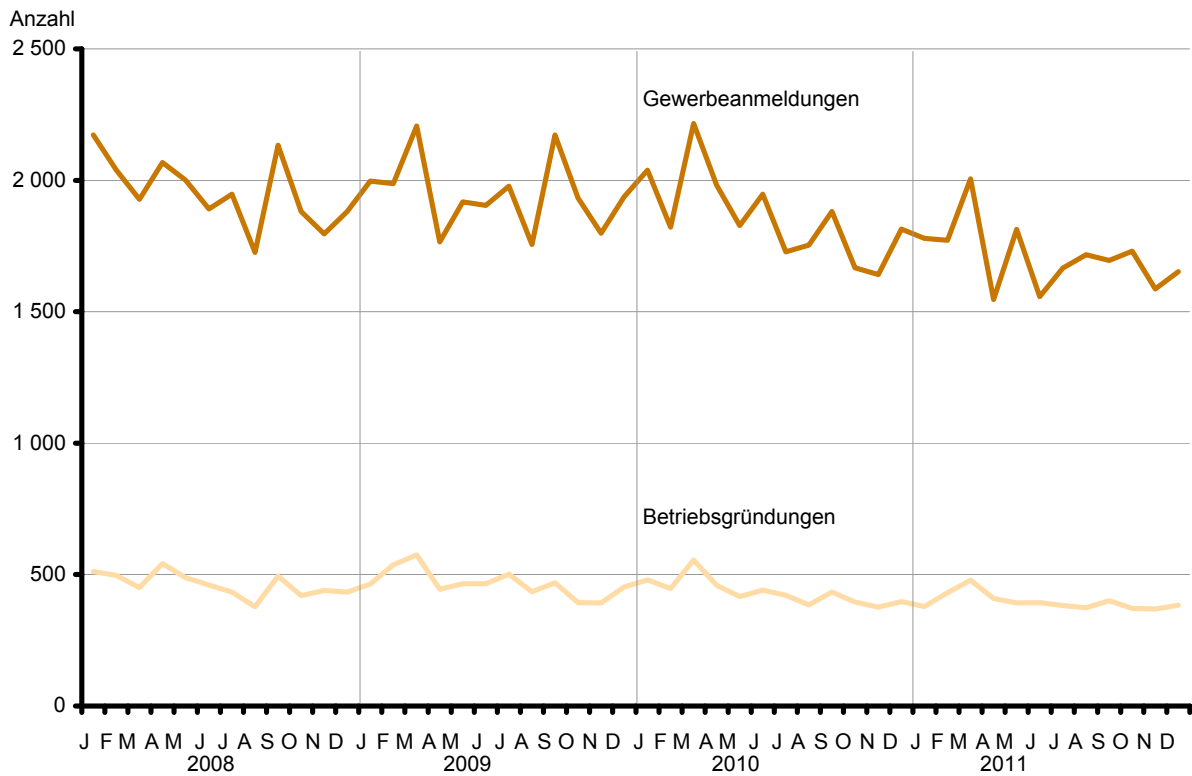
Grund der Abmeldung:

- Vollständige Aufgabe
- Verlegung in einen anderen Meldebezirk
- Aufgabe infolge des Umwandlungsgesetzes
- Wechsel der Rechtsform
- Gesellschafteraustritt
- Erbfolge / Verkauf / Verpachtung

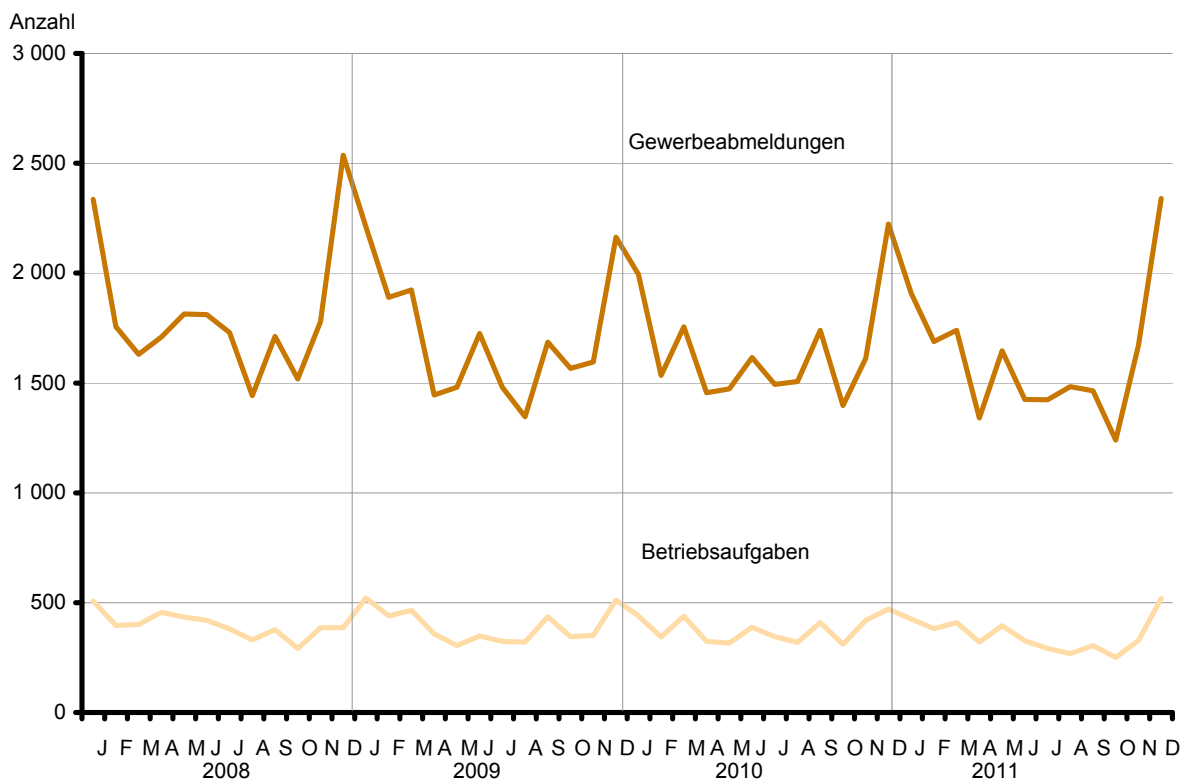
Ursache der Abmeldung:

- Keine Angabe
- Wirtschaftliche Schwierigkeiten
- Insolvenzverfahren
- Von Amts wegen
- Persönliche Gründe
- Betrieb wurde nie ausgeübt
- Verlegung in einen anderen Meldebezirk
- Übergabe wegen Verkauf / Verpachtung

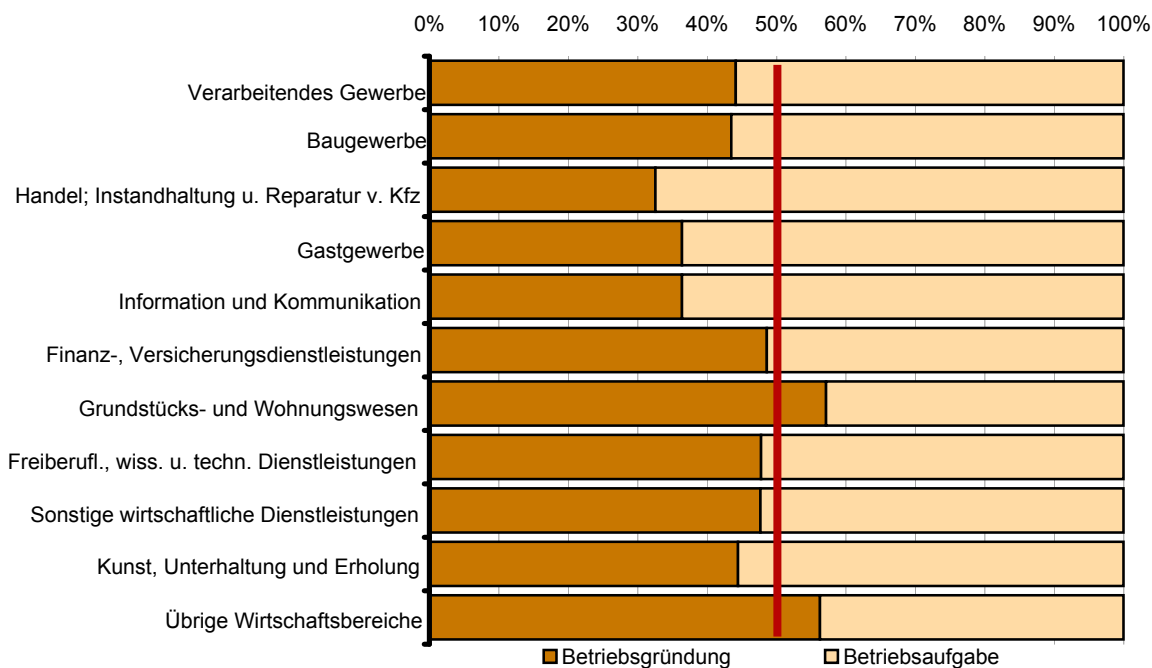
1 Gewerbeanmeldungen und Betriebsgründungen in Brandenburg seit Januar 2008



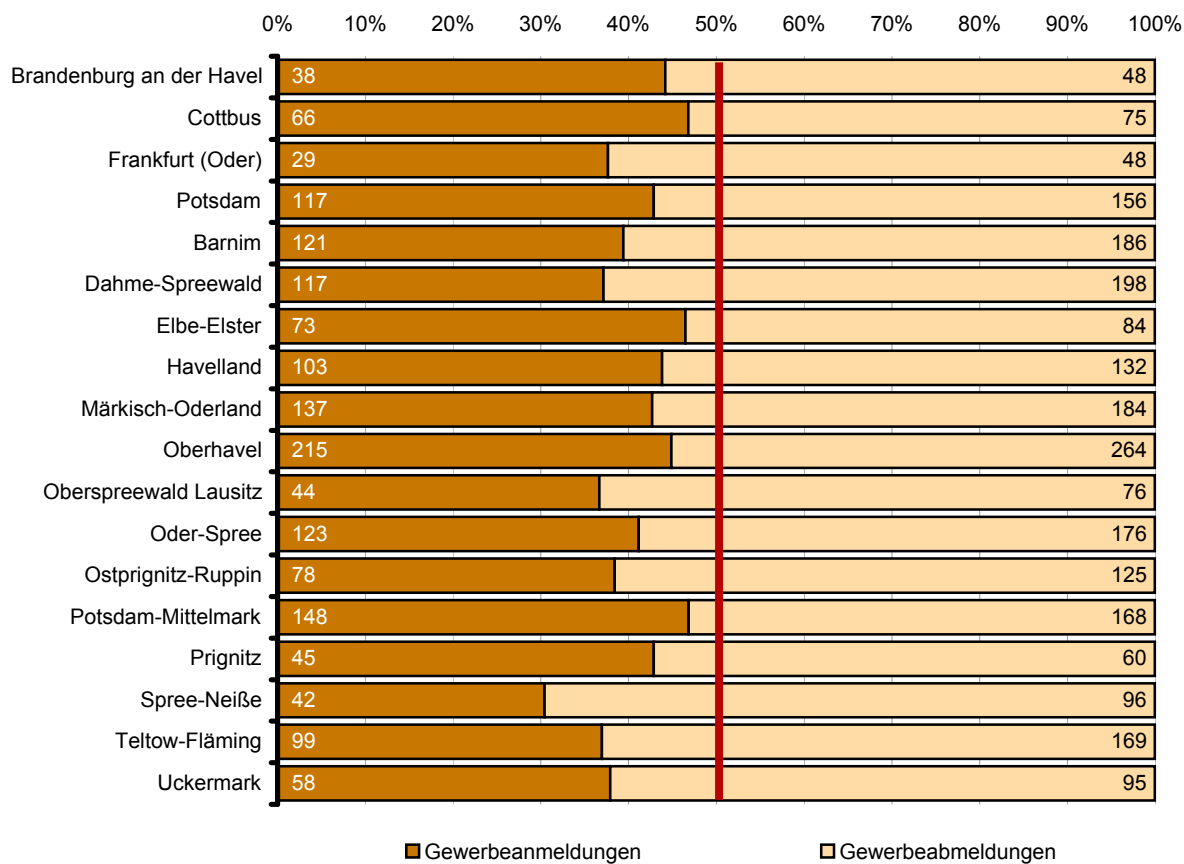
2 Gewerbeabmeldungen und Betriebsaufgaben in Brandenburg seit Januar 2008



3 Betriebsgründungen und -aufgaben in Brandenburg im Dezember 2011 nach Wirtschaftsabschnitten



4 Gewerbean- und Gewerbeabmeldungen in Brandenburg im Dezember 2011 nach Verwaltungsbezirken



Übersicht: Gewerbeanzeigen in Brandenburg von 1997 bis Dezember 2011

Jahr Monat	Anmeldungen		Ummeldungen ²		Abmeldungen	
	insgesamt	darunter: Neu- errichtungen ¹	insgesamt	darunter: Veränderung der Betriebs- tätigkeit ³	insgesamt	darunter: Aufgabe ⁴
1997	25 480	21 429	6 859	3 452	21 074	15 904
1998	26 171	22 136	7 211	3 694	21 615	16 680
1999	24 163	20 149	6 845	3 525	21 245	16 430
2000	22 407	18 964	6 785	3 408	19 882	16 126
2001	21 394	18 126	5 526	2 932	19 793	15 869
2002	20 275	16 953	5 529	2 836	18 194	14 448
2003	24 012	20 790	5 279	2 801	17 058	13 659
2004	30 163	26 183	6 609	3 375	18 245	14 258
2005	26 310	22 074	8 027	4 336	20 755	16 406
2006	25 499	20 955	x	x	21 279	17 037
2007	23 555	19 356	x	x	22 040	17 958
2008	23 464	19 197	x	x	21 773	17 916
2009	23 352	19 274	x	x	20 513	16 666
2010	22 319	18 297	x	x	19 803	16 130
2011	20 521	16 606	x	x	19 371	15 863
2010 Januar	2 038	1 538	x	x	1 995	1 588
Februar	1 822	1 501	x	x	1 534	1 252
März	2 216	1 860	x	x	1 755	1 421
April	1 981	1 674	x	x	1 456	1 178
Mai	1 828	1 525	x	x	1 473	1 187
Juni	1 947	1 641	x	x	1 616	1 338
Juli	1 728	1 439	x	x	1 494	1 225
August	1 754	1 451	x	x	1 507	1 226
September	1 881	1 555	x	x	1 740	1 419
Oktober	1 667	1 372	x	x	1 398	1 115
November	1 642	1 344	x	x	1 611	1 345
Dezember	1 815	1 397	x	x	2 224	1 836
2011 Januar	1 779	1 414	x	x	1 909	1 556
Februar	1 772	1 401	x	x	1 689	1 357
März	2 005	1 626	x	x	1 739	1 411
April	1 546	1 281	x	x	1 341	1 102
Mai	1 813	1 505	x	x	1 646	1 356
Juni	1 558	1 272	x	x	1 425	1 168
Juli	1 666	1 377	x	x	1 424	1 139
August	1 717	1 404	x	x	1 483	1 195
September	1 695	1 372	x	x	1 464	1 188
Oktober	1 730	1 427	x	x	1 240	1 010
November	1 587	1 268	x	x	1 671	1 387
Dezember	1 653	1 259	x	x	2 340	1 994

1 Betriebsgründungen und sonstige Neuerrichtungen, ohne Zuzüge

2 ab September 2006 ist die Auswertung der Ummeldungen eingestellt (siehe Vorbemerkungen S. 4)

3 Änderung und/oder Erweiterung

4 ohne Verlagerungen; einschließlich Aufgabe einer Zweigniederlassung oder unselbstständigen Zweigstelle
(also einschl. "teilweise Aufgabe eines weiterhin bestehenden Betriebes")

1 Gewerbeanmeldungen in Brandenburg im Dezember 2011 nach Wirtschaftsbereichen

Wirtschaftsabschnitt Wirtschaftsabteilung		Gewerbe- an- meldungen insgesamt	Neuerrichtungen			Zuzug	Übernahme			
			ins- gesamt	Neu- gründung	Um- wand- lung		ins- gesamt	Rechts- form- wechsel	Gesell- schafter- eintritt	Erbfolge/ Kauf/ Pacht
Anzahl										
A	Land- und Forstwirtschaft, Fischerei	19	17	17	–	1	1	1	–	–
B	Bergbau und Gewinnung von Steinen und Erden	–	–	–	–	–	–	–	–	–
C	Verarbeitendes Gewerbe	47	35	35	–	5	7	1	2	4
10	Herstellung von Nahrungs- und Futtermitteln	5	3	3	–	–	2	–	1	1
11	Getränkeherstellung	1	1	1	–	–	–	–	–	–
13	Herstellung von Textilien	–	–	–	–	–	–	–	–	–
14	Herstellung von Bekleidung	4	3	3	–	1	–	–	–	–
16	Herstellung von Holz-, Flecht-, Korb- und Korkwaren (ohne Möbel)	1	–	–	–	1	–	–	–	–
18	Herstellung von Druckerzeug- nissen; Vervielfältigung von bespielten Ton-, Bild- und Datenträgern	1	1	1	–	–	–	–	–	–
25	Herstellung von Metallerzeugnissen	10	7	7	–	2	1	–	–	1
26	Herstellung von Datenverarbeitungs- geräten, elektronischen und optischen Erzeugnissen	1	–	–	–	–	1	–	1	–
27	Herstellung von elektrischen Ausrüstungen	–	–	–	–	–	–	–	–	–
28	Maschinenbau	4	4	4	–	–	–	–	–	–
29	Herstellung von Kraftwagen und Kraftwagenteilen	–	–	–	–	–	–	–	–	–
31	Herstellung von Möbeln	2	2	2	–	–	–	–	–	–
D	Energieversorgung	77	76	76	–	1	–	–	–	–
E	Wasserversorgung; Abwasser- und Abfallentsorgung und Beseitigung von Umweltverschmutzungen	3	1	1	–	2	–	–	–	–
F	Baugewerbe	183	132	131	1	31	20	7	6	7
41	Hochbau	2	2	2	–	–	–	–	–	–
42	Tiefbau	3	1	1	–	2	–	–	–	–
43	Vorbereitende Baustellenarbeiten, Bauinstallation und sonstiges Ausbaugewerbe	178	129	128	1	29	20	7	6	7
G	Handel; Instandhaltung und Reparatur von Kraftfahrzeugen	360	269	269	–	54	37	8	5	24
45	Handel mit Kraftfahrzeugen; Instandhaltung und Reparatur von Kraftfahrzeugen	52	42	42	–	6	4	1	–	3
46	Großhandel (ohne Handel mit Kfz)	48	35	35	–	10	3	–	–	3
47	Einzelhandel (ohne Handel mit Kfz)	260	192	192	–	38	30	7	5	18
H	Verkehr und Lagerei	54	42	42	–	9	3	1	–	2
49	Landverkehr und Transport in Rohrfernleitungen	23	17	17	–	5	1	–	–	1
53	Post-, Kurier- und Expressdienste	15	13	13	–	2	–	–	–	–

1 Gewerbeanmeldungen in Brandenburg im Dezember 2011 nach Wirtschaftsbereichen

Wirtschaftsabschnitt Wirtschaftsabteilung		Gewerbe- an- meldungen insgesamt	Neuerrichtungen			Zuzug	Übernahme			
			ins- gesamt	Neu- gründung	Um- wand- lung		ins- gesamt	Rechts- form- wechsel	Gesell- schafter- eintritt	Erbfolge/ Kauf/ Pacht
Anzahl										
I	Gastgewerbe	134	91	91	–	6	37	4	–	33
55	Beherbergung	33	26	26	–	1	6	–	–	6
56	Gastronomie	101	65	65	–	5	31	4	–	27
J	Information und Kommunikation	52	39	38	1	11	2	1	1	–
58	Verlagswesen	8	7	7	–	1	–	–	–	–
61	Telekommunikation	4	3	3	–	1	–	–	–	–
62	Erbringung von Dienstleistungen der Informationstechnologie	29	20	19	1	8	1	–	1	–
63	Informationsdienstleistungen	7	5	5	–	1	1	1	–	–
K	Erbringung von Finanz- und Versicherungsdienstleistungen	80	57	56	1	19	4	3	1	–
66	Mit Finanz- und Versicherungs- dienstleistungen verbundene Tätigkeiten	70	49	48	1	17	4	3	1	–
L	Grundstücks- und Wohnungswesen	50	30	30	–	17	3	–	2	1
M	Erbringung von freiberuflichen, wissenschaftlichen und technischen Dienstleistungen	130	97	96	1	31	2	2	–	–
70	Verwaltung und Führung von Unternehmen und Betrieben, Unternehmensberatung	34	27	27	–	6	1	1	–	–
73	Werbung und Marktforschung	31	24	24	–	6	1	1	–	–
N	Erbringung von sonstigen wirtschaftlichen Dienstleistungen	229	180	180	–	36	13	3	1	9
77	Vermietung von beweglichen Sachen	22	17	17	–	3	2	–	1	1
78	Vermittlung und Überlassung von Arbeitskräften	17	17	17	–	–	–	–	–	–
79	Reisebüros, Reiseveranstalter und Erbringung sonstiger Reservierungsdienstleistungen	8	5	5	–	3	–	–	–	–
81	Gebäudebetreuung; Garten- und Landschaftsbau	82	61	61	–	12	9	3	–	6
P	Erziehung und Unterricht	15	12	11	1	3	–	–	–	–
Q	Gesundheits- und Sozialwesen	17	15	15	–	–	2	2	–	–
R	Kunst, Unterhaltung und Erholung	26	22	22	–	4	–	–	–	–
O+S	Öffentliche Verwaltung, Verteidigung; Sozialversicherung; Erbringung von sonstigen Dienstleistungen¹	177	144	144	–	23	10	5	–	5
A-S	Insgesamt	1 653	1 259	1 254	5	253	141	38	18	85

¹ einschließlich geheim zu haltender Fälle

2 Gewerbeanmeldungen in Brandenburg im Dezember 2011 nach Art der Niederlassung, der Rechtsform und bei Einzelunternehmen nach Geschlecht und Staatsangehörigkeit

Art der Niederlassung — Rechtsform — Geschlecht — Staatsangehörigkeit	Gewerbe- anmel- dungen ins- gesamt	Neuerrichtung			Zuzug	Übernahme			
		ins- gesamt	Neu- gründung	Um- wandlung		ins- gesamt	Rechts- form- wechsel	Gesell- schafter- eintritt	Erbfolge/ Kauf/ Pacht
Anzahl									
Insgesamt	1 653	1 259	1 254	5	253	141	38	18	85
nach der Art der Niederlassung									
Hauptniederlassung	1 501	1 131	1 128	3	246	124	31	15	78
Zweigniederlassung	29	21	21	—	2	6	3	—	3
Unselbständige Zweigstelle	123	107	105	2	5	11	4	3	4
nach der Rechtsform des Unternehmens									
Einzelunternehmen	1 261	975	975	—	192	94	21	—	73
Offene Handelsgesellschaft	3	3	3	—	—	—	—	—	—
Kommanditgesellschaft	—	—	—	—	—	—	—	—	—
Gesellschaft mit beschränkter Haftung & Co. KG	37	30	30	—	3	4	2	—	2
Gesellschaft des bürgerlichen Rechts	108	75	74	1	6	27	5	18	4
Aktiengesellschaft	6	3	3	—	2	1	1	—	—
Gesellschaft mit beschränkter Haftung (GmbH)	225	164	160	4	47	14	9	—	5
GmbH ohne UG (haftungsbeschränkt)	179	131	127	4	38	10	7	—	3
Unternehmergesellschaft (UG haftungsbeschränkt)	46	33	33	—	9	4	2	—	2
Private Company Limited by Shares	3	1	1	—	2	—	—	—	—
Genossenschaft	3	3	3	—	—	—	—	—	—
Eingetragener Verein	1	—	—	—	—	1	—	—	1
Sonstige Rechtsformen¹	6	5	5	—	1	—	—	—	—
Einzelunternehmer/-innen nach Geschlecht									
weiblich	422	327	327	—	62	33	7	—	26
männlich	839	648	648	—	130	61	14	—	47
Einzelunternehmer/-innen nach ausgewählter Staatsangehörigkeit									
deutsch	1 151	884	884	—	182	85	21	—	64
griechisch	3	3	3	—	—	—	—	—	—
italienisch	4	2	2	—	1	1	—	—	1
österreichisch	—	—	—	—	—	—	—	—	—
polnisch	23	19	19	—	3	1	—	—	1
serbisch	—	—	—	—	—	—	—	—	—
türkisch	10	7	7	—	—	3	—	—	3

¹ einschließlich geheim zu haltender Fälle

3 Neugründungen sowie Gewerbetreibende in Brandenburg im Dezember 2011 nach Wirtschaftsbereichen

Wirtschaftsabschnitt Wirtschaftsabteilung		Neugründungen						Gewerbetreibende ¹	
		ins- gesamt	Betriebsgründung			sonstige Neugründung		ins- gesamt	darunter weiblich
			ins- gesamt	Haupt- nieder- lassung	Zweignieder- lassung/un- selbständige Zweigstelle	ins- gesamt	darunter Neben- erwerb		
A	Land- und Forstwirtschaft, Fischerei	17	4	4	–	13	7	20	4
B	Bergbau und Gewinnung von Steinen und Erden	–	–	–	–	–	–	–	–
C	Verarbeitendes Gewerbe	35	15	11	4	20	8	43	10
10	Herstellung von Nahrungs- und Futtermitteln	3	3	3	–	–	–	4	1
11	Getränkeherstellung	1	–	–	–	1	–	1	–
13	Herstellung von Textilien	–	–	–	–	–	–	–	–
14	Herstellung von Bekleidung	3	1	1	–	2	1	3	3
16	Herstellung von Holz-, Flecht-, Korb- und Korkwaren (ohne Möbel)	–	–	–	–	–	–	–	–
18	Herstellung von Druckerzeug- nissen; Vervielfältigung von bespielten Ton-, Bild- und Datenträgern	1	–	–	–	1	–	1	–
25	Herstellung von Metallerzeugnissen	7	2	–	2	5	1	10	–
26	Herstellung von Datenverarbeitungs- geräten, elektronischen und optischen Erzeugnissen	–	–	–	–	–	–	–	–
27	Herstellung von elektrischen Ausrüstungen	–	–	–	–	–	–	–	–
28	Maschinenbau	4	3	2	1	1	1	7	1
29	Herstellung von Kraftwagen und Kraftwagenteilen	–	–	–	–	–	–	–	–
31	Herstellung von Möbeln	2	–	–	–	2	1	2	–
D	Energieversorgung	76	13	13	–	63	53	90	21
E	Wasserversorgung; Abwasser- und Abfallentsorgung und Beseitigung von Umweltverschmutzungen	1	–	–	–	1	1	1	1
F	Baugewerbe	131	50	46	4	81	23	143	9
41	Hochbau	2	2	2	–	–	–	3	1
42	Tiefbau	1	1	1	–	–	–	1	–
43	Vorbereitende Baustellenarbeiten, Bauinstallation und sonstiges Ausbaugewerbe	128	47	43	4	81	23	139	8
G	Handel; Instandhaltung und Reparatur von Kraftfahrzeugen	269	85	46	39	184	86	294	93
45	Handel mit Kraftfahrzeugen; Instandhaltung und Reparatur von Kraftfahrzeugen	42	16	11	5	26	10	43	3
46	Großhandel (ohne Handel mit Kfz)	35	4	2	2	31	12	36	13
47	Einzelhandel (ohne Handel mit Kfz)	192	65	33	32	127	64	215	77
H	Verkehr und Lagerei	42	13	7	6	29	10	47	7
49	Landverkehr und Transport in Rohrfernleitungen	17	4	2	2	13	3	18	1
53	Post-, Kurier- und Expressdienste	13	–	–	–	13	6	13	4

3 Neugründungen sowie Gewerbetreibende in Brandenburg im Dezember 2011 nach Wirtschaftsbereichen

Wirtschaftsabschnitt Wirtschaftsabteilung		Neugründungen						Gewerbetreibende¹	
		ins- gesamt	Betriebsgründung			sonstige Neugründung		ins- gesamt	darunter weiblich
			ins- gesamt	Haupt- nieder- lassung	Zweignieder- lassung/un- selbständige Zweigstelle	ins- gesamt	darunter Neben- erwerb		
I	Gastgewerbe	91	40	30	10	51	24	101	39
55	Beherbergung	26	6	6	–	20	18	31	11
56	Gastronomie	65	34	24	10	31	6	70	28
J	Information und Kommunikation	38	8	3	5	30	20	43	8
58	Verlagswesen	7	3	1	2	4	2	7	1
61	Telekommunikation	3	1	–	1	2	2	4	–
62	Erbringung von Dienstleistungen der Informationstechnologie	19	2	1	1	17	11	21	2
63	Informationsdienstleistungen	5	–	–	–	5	4	7	4
K	Erbringung von Finanz- und Versicherungsdienstleistungen	56	17	11	6	39	15	62	15
66	Mit Finanz- und Versicherungs- dienstleistungen verbundene Tätigkeiten	48	9	5	4	39	15	49	13
L	Grundstücks- und Wohnungswesen	30	20	15	5	10	4	40	7
M	Erbringung von freiberuflichen, wissenschaftlichen und technischen Dienstleistungen	96	32	22	10	64	39	106	29
70	Verwaltung und Führung von Unternehmen und Betrieben, Unternehmensberatung	27	10	6	4	17	10	29	4
73	Werbung und Marktforschung	24	1	–	1	23	18	24	13
N	Erbringung von sonstigen wirtschaftlichen Dienstleistungen	180	41	24	17	139	81	195	63
77	Vermietung von beweglichen Sachen	17	5	4	1	12	9	20	6
78	Vermittlung und Überlassung von Arbeitskräften	17	10	2	8	7	5	19	4
79	Reisebüros, Reiseveranstalter und Erbringung sonstiger Reservierungsdienstleistungen	5	1	–	1	4	2	5	2
81	Gebäudebetreuung; Garten- und Landschaftsbau	61	9	8	1	52	23	66	12
P	Erziehung und Unterricht	11	4	1	3	7	5	11	5
Q	Gesundheits- und Sozialwesen	15	6	2	4	9	6	17	11
R	Kunst, Unterhaltung und Erholung	22	4	3	1	18	13	24	5
O+S	Öffentliche Verwaltung, Verteidigung; Sozialversicherung; Erbringung von sonstigen Dienstleistungen²	144	32	20	12	112	63	150	89
A-S	Insgesamt	1 254	384	258	126	870	458	1 387	416

¹ anzeigepflichtige Personen, die eine Neugründung vorgenommen haben

² einschließlich geheim zu haltender Fälle

4 Neugründungen sowie Gewerbetreibende in Brandenburg im Dezember 2011 nach der Rechtsform und bei Einzelunternehmen nach Geschlecht und Staatsangehörigkeit

Rechtsform — Geschlecht — Staatsangehörigkeit	Neugründungen						Gewerbetreibende¹	
	ins- gesamt	Betriebsgründung			sonstige Neugründung		ins- gesamt	darunter weiblich
		ins- gesamt	Haupt- nieder- lassung	Zweignieder- lassung/un- selbständige Zweigstelle	ins- gesamt	darunter Neben- erwerb		
	Anzahl							
Insgesamt	1 254	384	258	126	870	458	1 387	416
nach der Rechtsform des Unternehmens								
Einzelunternehmen	975	149	104	45	826	414	975	327
Offene Handelsgesellschaft	3	1	1	—	2	2	5	—
Kommanditgesellschaft	—	—	—	—	—	—	—	—
Gesellschaft mit								
beschränkter Haftung & Co. KG	30	30	23	7	—	—	50	4
Gesellschaft des bürgerlichen Rechts	74	46	44	2	28	28	126	42
Aktiengesellschaft	3	3	2	1	—	—	—	—
Gesellschaft mit beschränkter								
Haftung (GmbH)	160	147	82	65	13	13	220	41
GmbH ohne UG								
(haftungsbeschränkt)	127	122	58	64	5	5	186	30
Unternehmergeellschaft								
(UG haftungsbeschränkt)	33	25	24	1	8	8	34	11
Private Company Limited by Shares	1	1	—	1	—	—	1	1
Genossenschaft	3	3	1	2	—	—	4	1
Eingetragener Verein	—	—	—	—	—	—	—	—
Sonstige Rechtsformen²	5	4	1	3	1	1	6	—
Einzelunternehmer/-innen nach Geschlecht								
weiblich	327	42	30	12	285	162	x	x
männlich	648	107	74	33	541	252	x	x
Einzelunternehmer/-innen nach ausgewählter Staatsangehörigkeit								
deutsch	884	136	94	42	748	400	884	297
griechisch	3	—	—	—	3	—	3	2
italienisch	2	1	—	1	1	—	2	—
österreichisch	—	—	—	—	—	—	—	—
polnisch	19	2	1	1	17	3	19	5
serbisch	—	—	—	—	—	—	—	—
türkisch	7	1	—	1	6	2	7	—

1 anzeigepflichtige Personen, die eine Neugründung vorgenommen haben

2 einschließlich geheim zu haltender Fälle

5 Gewerbeabmeldungen in Brandenburg im Dezember 2011 nach Wirtschaftsbereichen

Wirtschaftsabschnitt Wirtschaftsabteilung		Gewerbe- ab- meldungen insgesamt	Aufgabe			Fortzug	Übergabe			
			ins- gesamt	voll- ständige Aufgabe	Um- wand- lung		ins- gesamt	Rechts- form- wechsel	Gesell- schafter- austritt	Erbfolge/ Verkauf/ Verpach- tung
Anzahl										
A	Land- und Forstwirtschaft, Fischerei	12	5	5	–	4	3	2	–	1
B	Bergbau und Gewinnung von Steinen und Erden	–	–	–	–	–	–	–	–	–
C	Verarbeitendes Gewerbe	56	44	43	1	7	5	–	3	2
10	Herstellung von Nahrungs- und Futtermitteln	4	3	3	–	1	–	–	–	–
11	Getränkeherstellung	1	1	1	–	–	–	–	–	–
13	Herstellung von Textilien	1	1	1	–	–	–	–	–	–
14	Herstellung von Bekleidung	1	1	1	–	–	–	–	–	–
16	Herstellung von Holz-, Flecht-, Korb- und Korkwaren (ohne Möbel)	–	–	–	–	–	–	–	–	–
18	Herstellung von Druckerzeug- nissen; Vervielfältigung von bespielten Ton-, Bild- und Datenträgern	3	3	3	–	–	–	–	–	–
25	Herstellung von Metallerzeugnissen	12	11	11	–	1	–	–	–	–
26	Herstellung von Datenverarbeitungs- geräten, elektronischen und optischen Erzeugnissen	4	3	3	–	–	1	–	1	–
27	Herstellung von elektrischen Ausrüstungen	1	1	1	–	–	–	–	–	–
28	Maschinenbau	3	2	2	–	–	1	–	–	1
29	Herstellung von Kraftwagen und Kraftwagenteilen	3	1	1	–	2	–	–	–	–
31	Herstellung von Möbeln	2	1	1	–	1	–	–	–	–
D	Energieversorgung	10	8	8	–	2	–	–	–	–
E	Wasserversorgung; Abwasser- und Abfallentsorgung und Beseitigung von Umweltverschmutzungen	2	1	1	–	–	1	–	–	1
F	Baugewerbe	319	265	265	–	40	14	7	4	3
41	Hochbau	6	5	5	–	1	–	–	–	–
42	Tiefbau	10	8	8	–	1	1	–	1	–
43	Vorbereitende Baustellenarbeiten, Bauinstallation und sonstiges Ausbaugewerbe	303	252	252	–	38	13	7	3	3
G	Handel; Instandhaltung und Reparatur von Kraftfahrzeugen	591	511	506	5	42	38	7	9	22
45	Handel mit Kraftfahrzeugen; Instandhaltung und Reparatur von Kraftfahrzeugen	61	52	49	3	5	4	1	–	3
46	Großhandel (ohne Handel mit Kfz)	110	98	98	–	9	3	1	1	1
47	Einzelhandel (ohne Handel mit Kfz)	420	361	359	2	28	31	5	8	18
H	Verkehr und Lagerei	85	75	75	–	5	5	1	–	4
49	Landverkehr und Transport in Rohrfernleitungen	45	39	39	–	4	2	–	–	2
53	Post-, Kurier- und Expressdienste	26	26	26	–	–	–	–	–	–

5 Gewerbeabmeldungen in Brandenburg im Dezember 2011 nach Wirtschaftsbereichen

Wirtschaftsabschnitt Wirtschaftsabteilung		Gewerbe- ab- meldungen insgesamt	Aufgabe			Fortzug	Übergabe			
			ins- gesamt	voll- ständige Aufgabe	Um- wand- lung		ins- gesamt	Rechts- form- wechsel	Gesell- schafter- austritt	Erbfolge/ Verkauf/ Verpach- tung
Anzahl										
I	Gastgewerbe	199	163	163	–	7	29	3	5	21
55	Beherbergung	45	42	42	–	–	3	–	–	3
56	Gastronomie	154	121	121	–	7	26	3	5	18
J	Information und Kommunikation	74	65	65	–	9	–	–	–	–
58	Verlagswesen	11	9	9	–	2	–	–	–	–
61	Telekommunikation	1	–	–	–	1	–	–	–	–
62	Erbringung von Dienstleistungen der Informationstechnologie	46	41	41	–	5	–	–	–	–
63	Informationsdienstleistungen	10	9	9	–	1	–	–	–	–
K	Erbringung von Finanz- und Versicherungsdienstleistungen	168	144	144	–	23	1	1	–	–
66	Mit Finanz- und Versicherungs- dienstleistungen verbundene Tätigkeiten	165	142	142	–	22	1	1	–	–
L	Grundstücks- und Wohnungswesen	51	32	32	–	16	3	–	1	2
M	Erbringung von freiberuflichen, wissenschaftlichen und technischen Dienstleistungen	146	121	121	–	21	4	2	1	1
70	Verwaltung und Führung von Unternehmen und Betrieben, Unternehmensberatung	38	29	29	–	8	1	1	–	–
73	Werbung und Marktforschung	27	24	24	–	2	1	–	–	1
N	Erbringung von sonstigen wirtschaftlichen Dienstleistungen	342	308	308	–	25	9	2	1	6
77	Vermietung von beweglichen Sachen	33	28	28	–	2	3	–	1	2
78	Vermittlung und Überlassung von Arbeitskräften	16	16	16	–	–	–	–	–	–
79	Reisebüros, Reiseveranstalter und Erbringung sonstiger Reservierungsdienstleistungen	13	10	10	–	3	–	–	–	–
81	Gebäudebetreuung; Garten- und Landschaftsbau	140	129	129	–	5	6	2	–	4
P	Erziehung und Unterricht	32	28	27	1	3	1	–	1	–
Q	Gesundheits- und Sozialwesen	26	23	22	1	2	1	1	–	–
R	Kunst, Unterhaltung und Erholung	33	27	26	1	6	–	–	–	–
O+S	Öffentliche Verwaltung, Verteidigung; Sozialversicherung; Erbringung von sonstigen Dienstleistungen¹	194	174	174	–	14	6	4	–	2
A-S	Insgesamt	2 340	1 994	1 985	9	226	120	30	25	65

¹ einschließlich geheim zu haltender Fälle

6 Gewerbeabmeldungen in Brandenburg im Dezember 2011 nach Art der Niederlassung, der Rechtsform und bei Einzelunternehmen nach Geschlecht und Staatsangehörigkeit

Art der Niederlassung — Rechtsform — Geschlecht — Staatsangehörigkeit	Gewerbe- abmel- dungen ins- gesamt	Aufgabe			Fortzug	Übergabe			
		ins- gesamt	voll- ständige Aufgabe	Um- wandlung		ins- gesamt	Rechts- form- wechsel	Gesell- schafter- austritt	Erbfolge/ Verkauf/ Verpach- tung
Anzahl									
Insgesamt	2 340	1 994	1 985	9	226	120	30	25	65
nach der Art der Niederlassung									
Hauptniederlassung	2 143	1 829	1 824	5	215	99	24	22	53
Zweigniederlassung	61	54	54	—	2	5	3	—	2
Unselbständige Zweigstelle	136	111	107	4	9	16	3	3	10
nach der Rechtsform des Unternehmens									
Einzelunternehmen	1 910	1 679	1 676	3	164	67	8	—	59
Offene Handelsgesellschaft	3	1	1	—	—	2	1	1	—
Kommanditgesellschaft	5	5	5	—	—	—	—	—	—
Gesellschaft mit beschränkter Haftung & Co. KG	28	21	20	1	5	2	1	—	1
Gesellschaft des bürgerlichen Rechts	165	112	112	—	12	41	17	24	—
Aktiengesellschaft	8	4	4	—	3	1	1	—	—
Gesellschaft mit beschränkter Haftung (GmbH)	197	150	145	5	40	7	2	—	5
GmbH ohne UG (haftungsbeschränkt)	168	127	122	5	36	5	1	—	4
Unternehmergesellschaft (UG haftungsbeschränkt)	29	23	23	—	4	2	1	—	1
Private Company Limited by Shares	10	10	10	—	—	—	—	—	—
Genossenschaft	—	—	—	—	—	—	—	—	—
Eingetragener Verein	6	6	6	—	—	—	—	—	—
Sonstige Rechtsformen¹	8	6	6	—	2	—	—	—	—
Einzelunternehmer/-innen nach Geschlecht									
weiblich	651	591	590	1	41	19	1	—	18
männlich	1 259	1 088	1 086	2	123	48	7	—	41
Einzelunternehmer/-innen nach ausgewählter Staatsangehörigkeit									
deutsch	1 744	1 537	1 534	3	152	55	8	—	47
griechisch	1	1	1	—	—	—	—	—	—
italienisch	1	1	1	—	—	—	—	—	—
österreichisch	1	1	1	—	—	—	—	—	—
polnisch	72	66	66	—	6	—	—	—	—
serbisch	2	1	1	—	1	—	—	—	—
türkisch	11	6	6	—	1	4	—	—	4

¹ einschließlich geheim zu haltender Fälle

**7 Vollständige Aufgaben sowie Gewerbetreibende in Brandenburg im Dezember 2011
nach Wirtschaftsbereichen**

Wirtschaftsabschnitt Wirtschaftsabteilung		Vollständige Aufgabe						Gewerbetreibende¹	
		ins- gesamt	Betriebsaufgabe			sonstige Stilllegung		ins- gesamt	darunter weiblich
			ins- gesamt	Haupt- nieder- lassung	Zweignieder- lassung/un- selbständige Zweigstelle	ins- gesamt	darunter Neben- erwerb		
Anzahl									
A	Land- und Forstwirtschaft, Fischerei	5	1	1	–	4	1	5	1
B	Bergbau und Gewinnung von Steinen und Erden	–	–	–	–	–	–	–	–
C	Verarbeitendes Gewerbe	43	19	15	4	24	5	46	14
10	Herstellung von Nahrungs- und Futtermitteln	3	2	2	–	1	1	4	1
11	Getränkeherstellung	1	–	–	–	1	–	1	–
13	Herstellung von Textilien	1	–	–	–	1	–	1	1
14	Herstellung von Bekleidung	1	–	–	–	1	–	1	1
16	Herstellung von Holz-, Flecht-, Korb- und Korkwaren (ohne Möbel)	–	–	–	–	–	–	–	–
18	Herstellung von Druckerzeug- nissen; Vervielfältigung von bespielten Ton-, Bild- und Datenträgern	3	2	2	–	1	1	3	–
25	Herstellung von Metallerzeugnissen	11	5	5	–	6	1	12	2
26	Herstellung von Datenverarbeitungs- geräten, elektronischen und optischen Erzeugnissen	3	3	2	1	–	–	3	2
27	Herstellung von elektrischen Ausrüstungen	1	1	–	1	–	–	1	1
28	Maschinenbau	2	1	–	1	1	1	2	–
29	Herstellung von Kraftwagen und Kraftwagenteilen	1	–	–	–	1	–	1	–
31	Herstellung von Möbeln	1	–	–	–	1	–	1	–
D	Energieversorgung	8	–	–	–	8	6	8	4
E	Wasserversorgung; Abwasser- und Abfallentsorgung und Beseitigung von Umweltverschmutzungen	1	1	1	–	–	–	1	–
F	Baugewerbe	265	65	60	5	200	28	275	7
41	Hochbau	5	4	4	–	1	–	5	1
42	Tiefbau	8	2	1	1	6	1	7	–
43	Vorbereitende Baustellenarbeiten, Bauinstallation und sonstiges Ausbaugewerbe	252	59	55	4	193	27	263	6
G	Handel; Instandhaltung und Reparatur von Kraftfahrzeugen	506	176	90	86	330	160	541	189
45	Handel mit Kraftfahrzeugen; Instandhaltung und Reparatur von Kraftfahrzeugen	49	18	11	7	31	10	52	7
46	Großhandel (ohne Handel mit Kfz)	98	25	18	7	73	36	104	29
47	Einzelhandel (ohne Handel mit Kfz)	359	133	61	72	226	114	385	153
H	Verkehr und Lagerei	75	26	20	6	49	8	85	16
49	Landverkehr und Transport in Rohrfernleitungen	39	16	14	2	23	2	44	7
53	Post-, Kurier- und Expressdienste	26	7	4	3	19	5	30	4

**7 Vollständige Aufgaben sowie Gewerbetreibende in Brandenburg im Dezember 2011
nach Wirtschaftsbereichen**

Wirtschaftsabschnitt Wirtschaftsabteilung		Vollständige Aufgabe						Gewerbetreibende ¹	
		ins- gesamt	Betriebsaufgabe			sonstige Stilllegung		ins- gesamt	darunter weiblich
			ins- gesamt	Haupt- nieder- lassung	Zweignieder- lassung/un- selbständige Zweigstelle	ins- gesamt	darunter Neben- erwerb		
I	Gastgewerbe	163	70	49	21	93	32	169	73
55	Beherbergung	42	10	7	3	32	18	42	19
56	Gastronomie	121	60	42	18	61	14	127	54
J	Information und Kommunikation	65	14	13	1	51	28	66	13
58	Verlagswesen	9	6	6	–	3	2	9	1
61	Telekommunikation	–	–	–	–	–	–	–	–
62	Erbringung von Dienstleistungen der Informationstechnologie	41	5	4	1	36	19	40	9
63	Informationsdienstleistungen	9	1	1	–	8	6	10	2
K	Erbringung von Finanz- und Versicherungsdienstleistungen	144	18	9	9	126	57	144	64
66	Mit Finanz- und Versicherungs- dienstleistungen verbundene Tätigkeiten	142	16	8	8	126	57	144	64
L	Grundstücks- und Wohnungswesen	32	15	13	2	17	7	42	12
M	Erbringung von freiberuflichen, wissenschaftlichen und technischen Dienstleistungen	121	35	33	2	86	33	129	39
70	Verwaltung und Führung von Unternehmen und Betrieben, Unternehmensberatung	29	8	7	1	21	9	30	6
73	Werbung und Marktforschung	24	5	5	–	19	7	28	13
N	Erbringung von sonstigen wirtschaftlichen Dienstleistungen	308	45	34	11	263	101	323	118
77	Vermietung von beweglichen Sachen	28	7	5	2	21	11	32	7
78	Vermittlung und Überlassung von Arbeitskräften	16	3	3	–	13	5	17	7
79	Reisebüros, Reiseveranstalter und Erbringung sonstiger Reservierungsdienstleistungen	10	5	3	2	5	3	12	5
81	Gebäudebetreuung; Garten- und Landschaftsbau	129	14	11	3	115	43	135	33
P	Erziehung und Unterricht	27	2	2	–	25	9	27	8
Q	Gesundheits- und Sozialwesen	22	7	3	4	15	7	24	18
R	Kunst, Unterhaltung und Erholung	26	5	5	–	21	11	27	12
O+S	Öffentliche Verwaltung, Verteidigung; Sozialversicherung; Erbringung von sonstigen Dienstleistungen ²	174	19	9	10	155	67	178	99
A-S	Insgesamt	1 985	518	357	161	1 467	560	2 090	687

¹ anzeigepflichtige Personen, die eine vollständige Aufgabe vorgenommen haben

² einschließlich geheim zu haltender Fälle

8 Vollständige Aufgaben sowie Gewerbetreibende in Brandenburg im Dezember 2011 nach der Rechtsform und bei Einzelunternehmen nach Geschlecht und Staatsangehörigkeit

Rechtsform — Geschlecht — Staatsangehörigkeit	Vollständige Aufgabe						Gewerbetreibende¹	
	ins- gesamt	Betriebsaufgabe			sonstige Stilllegung		ins- gesamt	darunter weiblich
		ins- gesamt	Haupt- nieder- lassung	Zweignieder- lassung/un- selbständige Zweigstelle	ins- gesamt	darunter Neben- erwerb		
	Anzahl							
Insgesamt	1 985	518	357	161	1 467	560	2 090	687
nach der Rechtsform des Unternehmens								
Einzelunternehmen	1 676	237	161	76	1 439	532	1 676	590
Offene Handelsgesellschaft	1	1	1	—	—	—	2	1
Kommanditgesellschaft	5	4	2	2	1	1	11	—
Gesellschaft mit beschränkter Haftung & Co. KG	20	20	12	8	—	—	29	5
Gesellschaft des bürgerlichen Rechts	112	94	88	6	18	18	170	41
Aktiengesellschaft	4	4	1	3	—	—	—	—
Gesellschaft mit beschränkter Haftung (GmbH)	145	137	87	50	8	8	178	33
GmbH ohne UG (haftungsbeschränkt)	122	117	68	49	5	5	152	27
Unternehmergeellschaft (UG haftungsbeschränkt)	23	20	19	1	3	3	26	6
Private Company Limited by Shares	10	9	1	8	1	1	10	7
Genossenschaft	—	—	—	—	—	—	—	—
Eingetragener Verein	6	6	2	4	—	—	11	8
Sonstige Rechtsformen²	6	6	2	4	—	—	3	2
Einzelunternehmer/-innen nach Geschlecht								
weiblich	590	67	53	14	523	238	x	x
männlich	1 086	170	108	62	916	294	x	x
Einzelunternehmer/-innen nach ausgewählter Staatsangehörigkeit								
deutsch	1 534	218	148	70	1 316	521	1 534	556
griechisch	1	—	—	—	1	1	1	—
italienisch	1	—	—	—	1	—	1	—
österreichisch	1	—	—	—	1	—	1	—
polnisch	66	1	—	1	65	1	66	9
serbisch	1	1	1	—	—	—	1	—
türkisch	6	1	1	—	5	1	6	1

¹ anzeigepflichtige Personen, die eine vollständige Aufgabe vorgenommen haben

² einschließlich geheim zu haltender Fälle

9 Gewerbeanmeldungen in Brandenburg im Dezember 2011 nach ausgewählten Merkmalen und Verwaltungsbezirken

Amtlicher Gemeinde- schlüssel	Kreisfreie Stadt Landkreis	Gewerbean- meldungen insgesamt	Neugründung	Umwandlung	Zuzug	Übernahme
12 0 51 000	Brandenburg an der Havel	38	30	–	2	6
12 0 52 000	Cottbus	66	60	–	5	1
12 0 53 000	Frankfurt (Oder)	29	21	–	4	4
12 0 54 000	Potsdam	117	105	–	12	–
12 0 60 000	Barnim	121	96	–	18	7
12 0 61 000	Dahme-Spreewald	117	86	–	19	12
12 0 62 000	Elbe–Elster	73	55	1	7	10
12 0 63 000	Havelland	103	82	–	19	2
12 0 64 000	Märkisch-Oderland	137	95	–	31	11
12 0 65 000	Oberhavel	215	163	–	44	8
12 0 66 000	Oberspreewald Lausitz	44	33	–	4	7
12 0 67 000	Oder-Spree	123	77	1	19	26
12 0 68 000	Ostprignitz-Ruppin	78	61	–	7	10
12 0 69 000	Potsdam-Mittelmark	148	94	1	39	14
12 0 70 000	Prignitz	45	39	1	3	2
12 0 71 000	Spree-Neiße	42	27	1	4	10
12 0 72 000	Teltow-Fläming	99	77	–	14	8
12 0 73 000	Uckermark	58	53	–	2	3
12 0 00 000	Land Brandenburg	1 653	1 254	5	253	141

10 Gewerbeabmeldungen in Brandenburg im Dezember 2011 nach ausgewählten Merkmalen und Verwaltungsbezirken

Amtlicher Gemeinde- schlüssel	Kreisfreie Stadt Landkreis	Gewerbeab- meldungen insgesamt	vollständige Aufgabe	Umwandlung	Fortzug	Übergabe
12 0 51 000	Brandenburg an der Havel	48	44	–	1	3
12 0 52 000	Cottbus	75	66	–	5	4
12 0 53 000	Frankfurt (Oder)	48	38	–	4	6
12 0 54 000	Potsdam	156	133	1	17	5
12 0 60 000	Barnim	186	162	–	16	8
12 0 61 000	Dahme-Spreewald	198	164	1	25	8
12 0 62 000	Elbe–Elster	84	72	–	5	7
12 0 63 000	Havelland	132	115	–	10	7
12 0 64 000	Märkisch-Oderland	184	151	–	22	11
12 0 65 000	Oberhavel	264	222	–	35	7
12 0 66 000	Oberspreewald Lausitz	76	65	–	7	4
12 0 67 000	Oder-Spree	176	145	1	11	19
12 0 68 000	Ostprignitz-Ruppin	125	102	3	11	9
12 0 69 000	Potsdam-Mittelmark	168	138	–	24	6
12 0 70 000	Prignitz	60	48	1	9	2
12 0 71 000	Spree-Neiße	96	87	1	2	6
12 0 72 000	Teltow-Fläming	169	148	–	16	5
12 0 73 000	Uckermark	95	85	1	6	3
12 0 00 000	Land Brandenburg	2 340	1 985	9	226	120

11 Gewerbebeanmeldungen in Brandenburg im Dezember 2011 nach Wirtschaftsabschnitten und Verwaltungsbezirken

Amtlicher Gemeinde- schlüssel	Kreisfreie Stadt Landkreis	Gewerbean- meldungen insgesamt					
			Land- und Forstwirt- schaft	Verar- beitendes Gewerbe	Bau- gewerbe	Handel; Instand- haltung und Reparatur von Kfz	Verkehr und Lagerei
		A-S	A	C	F	G	H
12 0 51 000	Brandenburg an der Havel	38	–	1	5	8	–
12 0 52 000	Cottbus	66	–	3	6	11	1
12 0 53 000	Frankfurt (Oder)	29	–	1	1	8	1
12 0 54 000	Potsdam	117	1	5	9	30	4
12 0 60 000	Barnim	121	3	3	16	24	4
12 0 61 000	Dahme-Spreewald	117	2	2	11	23	2
12 0 62 000	Elbe-Elster	73	3	4	7	20	2
12 0 63 000	Havelland	103	2	3	4	25	4
12 0 64 000	Märkisch-Oderland	137	–	3	23	32	4
12 0 65 000	Oberhavel	215	1	6	25	42	9
12 0 66 000	Oberspreewald Lausitz	44	–	2	3	12	–
12 0 67 000	Oder-Spree	123	2	5	13	28	6
12 0 68 000	Ostprignitz-Ruppin	78	2	3	6	16	–
12 0 69 000	Potsdam-Mittelmark	148	1	4	15	33	3
12 0 70 000	Prignitz	45	1	–	4	6	1
12 0 71 000	Spree-Neiße	42	–	–	7	7	2
12 0 72 000	Teltow-Fläming	99	1	–	14	20	8
12 0 73 000	Uckermark	58	–	2	14	15	3
12 0 00 000	Land Brandenburg	1 653	19	47	183	360	54

Davon							Amtlicher Gemeinde- schlüssel
Gastgewerbe	Information und Kommuni- kation	Erbringung von Finanz- und Versiche- rungsdienst- leistungen	Grundstücks- und Wohnungs- wesen	Erbringung von frei- beruflichen, wissenschaft- lichen und technischen Dienst- leistungen	Erbringung von sonstigen wirt- schaftlichen Dienst- leistungen	Übrige Wirtschafts- zweige	
I	J	K	L	M	N	B, D, E, O-S	
6	4	2	1	1	7	3	12 0 51 000
8	4	2	–	1	9	21	12 0 52 000
5	–	1	–	4	2	6	12 0 53 000
9	9	5	2	8	16	19	12 0 54 000
9	–	9	2	13	16	22	12 0 60 000
12	4	4	5	14	19	19	12 0 61 000
2	3	1	2	1	5	23	12 0 62 000
6	5	5	3	11	13	22	12 0 63 000
9	3	5	4	12	24	18	12 0 64 000
15	2	13	6	26	29	41	12 0 65 000
6	1	2	1	4	5	8	12 0 66 000
11	3	7	3	6	16	23	12 0 67 000
9	4	4	1	5	12	16	12 0 68 000
8	5	6	9	8	24	32	12 0 69 000
5	1	–	–	5	6	16	12 0 70 000
7	–	2	1	2	7	7	12 0 71 000
3	3	10	8	8	14	10	12 0 72 000
4	1	2	2	1	5	9	12 0 73 000
134	52	80	50	130	229	315	12 0 00 000

12 Gewerbeabmeldungen in Brandenburg im Dezember 2011 nach Wirtschaftsabschnitten und Verwaltungsbezirken

Amtlicher Gemeinde- schlüssel	Kreisfreie Stadt Landkreis	Gewerbeab- meldungen insgesamt					
			Land- und Forstwirt- schaft	Verar- beitendes Gewerbe	Bau- gewerbe	Handel; Instand- haltung und Reparatur von Kfz	Verkehr und Lagerei
		A-S	A	C	F	G	H
12 0 51 000	Brandenburg an der Havel	48	1	1	3	16	1
12 0 52 000	Cottbus	75	–	1	8	16	1
12 0 53 000	Frankfurt (Oder)	48	–	2	8	13	1
12 0 54 000	Potsdam	156	–	3	24	35	4
12 0 60 000	Barnim	186	–	3	38	39	4
12 0 61 000	Dahme-Spreewald	198	–	5	26	40	12
12 0 62 000	Elbe-Elster	84	1	1	11	28	1
12 0 63 000	Havelland	132	1	6	14	36	4
12 0 64 000	Märkisch-Oderland	184	–	3	29	54	7
12 0 65 000	Oberhavel	264	–	3	28	60	17
12 0 66 000	Oberspreewald Lausitz	76	–	3	6	25	1
12 0 67 000	Oder-Spree	176	1	8	21	43	6
12 0 68 000	Ostprignitz-Ruppin	125	2	2	12	37	3
12 0 69 000	Potsdam-Mittelmark	168	2	1	22	36	8
12 0 70 000	Prignitz	60	–	1	4	15	1
12 0 71 000	Spree-Neiße	96	1	4	27	21	2
12 0 72 000	Teltow-Fläming	169	2	5	25	48	5
12 0 73 000	Uckermark	95	1	4	13	29	7
12 0 00 000	Land Brandenburg	2 340	12	56	319	591	85

Davon							Amtlicher Gemeinde- schlüssel
Gastgewerbe	Information und Kommuni- kation	Erbringung von Finanz- und Versiche- rungsdienst- leistungen	Grundstücks- und Wohnungs- wesen	Erbringung von frei- beruflichen, wissenschaft- lichen und technischen Dienst- leistungen	Erbringung von sonstigen wirt- schaftlichen Dienst- leistungen	Übrige Wirtschafts- zweige	
I	J	K	L	M	N	B, D, E, O-S	
8	4	–	2	2	3	7	12 0 51 000
6	2	8	1	3	8	21	12 0 52 000
6	–	4	–	4	5	5	12 0 53 000
11	8	10	3	8	32	18	12 0 54 000
13	3	16	6	10	33	21	12 0 60 000
21	6	8	3	16	41	20	12 0 61 000
8	4	2	2	5	7	14	12 0 62 000
6	5	17	1	6	13	23	12 0 63 000
11	8	9	3	11	25	24	12 0 64 000
24	8	24	8	21	35	36	12 0 65 000
9	1	8	–	2	13	8	12 0 66 000
22	8	8	2	10	30	17	12 0 67 000
20	3	10	2	3	18	13	12 0 68 000
6	6	11	12	16	20	28	12 0 69 000
7	1	3	–	5	11	12	12 0 70 000
6	1	4	2	5	16	7	12 0 71 000
7	6	16	4	13	24	14	12 0 72 000
8	–	10	–	6	8	9	12 0 73 000
199	74	168	51	146	342	297	12 0 00 000

Das Amt für Statistik Berlin-Brandenburg

Das Amt für Statistik Berlin-Brandenburg ist für beide Länder die zentrale Dienstleistungseinrichtung auf dem Gebiet der amtlichen Statistik. Das Amt erbringt Serviceleistungen im Bereich Information und Analyse für die breite Öffentlichkeit, für alle gesellschaftlichen Gruppen sowie für Kunden aus Verwaltung und Politik, Wirtschaft und Wissenschaft. Kerngeschäft des Amtes ist die Durchführung der gesetzlich angeordneten amtlichen Statistiken für Berlin und Brandenburg. Das Amt erhebt die Daten, bereitet sie auf, interpretiert und analysiert sie und veröffentlicht die Ergebnisse. Die Grundversorgung aller Nutzer mit statistischen Informationen erfolgt unentgeltlich, im Wesentlichen über das Internet und den Informationsservice. Daneben werden nachfrage- und zielgruppenorientierte Standardauswertungen zu Festpreisen angeboten. Kundenspezifische Aufbereitung / Beratung zu kostendeckenden Preisen ergänzt das Spektrum der Informationsbereitstellung.

Amtliche Statistik im Verbund

Die Statistiken werden bundesweit nach einheitlichen Konzepten, Methoden und Verfahren arbeitsteilig erstellt. Die statistischen Ämter der Länder sind dabei grundsätzlich für die Durchführung der Erhebungen, für die Aufbereitung und Veröffentlichung der Länderergebnisse zuständig. Durch diese Kooperation in einem „Statistikverbund“ entstehen für alle Länder vergleichbare und zu einem Bundesergebnis zusammenführbare Erhebungsergebnisse.

Produkte und Dienstleistungen

Informationsservice

info@statistik-bbb.de
mit statistischen Informationen für jedermann und Beratung sowie maßgeschneiderte Aufbereitungen von Daten über Berlin und Brandenburg.
Auskunft, Beratung, Pressedienst sowie Fachbibliothek.

Standort Potsdam

Behlertstraße 3a, 14467 Potsdam
Tel. 0331 8173 - 1777
Fax 030 9028 - 4091
Mo – Do 9 – 15 Uhr, Fr 9 – 14 Uhr

Standort Berlin

Alt-Friedrichsfelde 60, 10315 Berlin
Bibliothek
Tel. 030 9021 - 3540
Mo – Do 9 – 15 Uhr, Fr 9 – 14 Uhr

Internet-Angebot

www.statistik-berlin-brandenburg.de
mit aktuellen Daten, Pressemitteilungen, Statistischen Berichten zum kostenlosen Herunterladen, regionalstatistischen Informationen, Wahlstatistiken und -analysen sowie einem Überblick über das gesamte Leistungsspektrum des Amtes.

Statistische Jahrbücher

mit einer Vielzahl von Tabellen aus nahezu allen Arbeitsgebieten der amtlichen Statistik.

Statistische Berichte

mit Ergebnissen der einzelnen Statistiken in Tabellen in tiefer sachlicher Gliederung und Grafiken zur Veranschaulichung von Entwicklungen und Strukturen.

Mit dieser Reihe werden die bisherigen Veröffentlichungen Statistischer Berichte aus dem Landesbetrieb für Datenverarbeitung und Statistik Land Brandenburg sowie dem Statistischen Landesamt Berlin fortgesetzt.

Datenangebot aus dem Sachgebiet

Informationen zu dieser Veröffentlichung

Standort Potsdam
Referat 34P
Tel. 0331 8173 - 1348/1351
Fax 030 9028 - 4029
unternehmen@statistik-bbb.de

Standort Berlin
Referat 34B
Tel. 030 9021 - 3313/3823
Fax 030 9028 - 4029
unternehmen@statistik-bbb.de

Weitere Veröffentlichungen zum Thema

Statistische Berichte:

- Gewerbeanzeigen im Land Brandenburg, jährlich
D 12 – j

Ergebnisse dieser Statistik für das Bundesgebiet sind den Veröffentlichungen des Statistischen Bundesamtes der Fachserie 2, Reihe 5 „Unternehmen und Arbeitsstätten“ zu entnehmen.