

Statistischer Bericht

D I 1 – m 10 / 11

┌ Gewerbeanzeigen
im **Land Brandenburg**
Oktober 2011

Impressum

Statistischer Bericht

D I 1 – m 10 / 11

Erscheinungsfolge: monatlich

Erschienen im **Januar 2012**

Preis

pdf-Version: kostenlos

Excel-Version: kostenlos

Druck-Version: 7,– EUR

Herausgeber

Amt für Statistik Berlin-Brandenburg

Behlertstraße 3a

14467 Potsdam

info@statistik-bbb.de

www.statistik-berlin-brandenburg.de

Tel. 0331 8173-1777

Fax 030 9028-4091

© **Amt für Statistik** Berlin-Brandenburg,
Potsdam, 2012
*Auszugsweise Vervielfältigung und
Verbreitung mit Quellenangabe gestattet.*

Zeichenerklärung

- 0 weniger als die Hälfte von 1
in der letzten besetzten Stelle,
jedoch mehr als nichts
- nichts vorhanden
- ... Angabe fällt später an
- () Aussagewert ist eingeschränkt
- / Zahlenwert nicht sicher genug
- Zahlenwert unbekannt oder
geheim zu halten
- x Tabellenfach gesperrt
- p vorläufige Zahl
- r berichtigte Zahl
- s geschätzte Zahl

Inhaltsverzeichnis

	Seite	Seite
Vorbemerkungen	4	
Grafiken		
1 Gewerbeanmeldungen und Betriebsgründungen in Brandenburg seit Januar 2008.....	7	
2 Gewerbeabmeldungen und Betriebsaufgaben in Brandenburg seit Januar 2008.....	7	
3 Betriebsgründungen und -aufgaben in Brandenburg im Oktober 2011 nach Wirtschaftsabschnitten.....	8	
4 Gewerbean- und Gewerbeabmeldungen in Brandenburg im Oktober 2011 nach Verwaltungsbezirken.....	8	
Tabellen		
Übersicht: Gewerbeanzeigen in Brandenburg von 1996 bis Oktober 2011.....	9	7 Vollständige Aufgaben sowie Gewerbetreibende in Brandenburg im Oktober 2011 nach Wirtschaftsbereichen.....
1 Gewerbeanmeldungen in Brandenburg im Oktober 2011 nach Wirtschaftsbereichen.....	10	19
2 Gewerbeanmeldungen in Brandenburg im Oktober 2011 nach Art der Niederlassung, der Rechtsform und bei Einzelunternehmen nach Geschlecht und Staatsangehörigkeit.....	12	8 Vollständige Aufgaben sowie Gewerbetreibende in Brandenburg im Oktober 2011 nach der Rechtsform und bei Einzelunternehmen nach Geschlecht und Staatsangehörigkeit.....
3 Neugründungen sowie Gewerbetreibende in Brandenburg im Oktober 2011 nach Wirtschaftsbereichen	13	21
4 Neugründungen sowie Gewerbetreibende in Brandenburg im Oktober 2011 nach der Rechtsform und bei Einzelunternehmen nach Geschlecht und Staatsangehörigkeit.....	15	9 Gewerbeanmeldungen in Brandenburg im Oktober 2011 nach ausgewählten Merkmalen und Verwaltungsbezirken.....
5 Gewerbeabmeldungen in Brandenburg im Oktober 2011 nach Wirtschaftsbereichen.....	16	22
6 Gewerbeabmeldungen in Brandenburg im Oktober 2011 nach Art der Niederlassung, der Rechtsform und bei Einzelunternehmen nach Geschlecht und Staatsangehörigkeit.....	18	10 Gewerbeabmeldungen in Brandenburg im Oktober 2011 nach ausgewählten Merkmalen und Verwaltungsbezirken.....
		23
		11 Gewerbeanmeldungen in Brandenburg im Oktober 2011 nach Wirtschaftsabschnitten und Verwaltungsbezirken
		24
		12 Gewerbeabmeldungen in Brandenburg im Oktober 2011 nach Wirtschaftsabschnitten und Verwaltungsbezirken
		26

Vorbemerkungen

- **Bezeichnung der Statistik**

Gewerbeanzeigenstatistik, EVAS-Nr.: 523 11

- **Berichtszeitraum**

monatlich

- **Erhebungstermin**

laufend

- **Periodizität**

seit 1996 monatlich

- **regionale Gliederung**

Brandenburg Land, Kreise und kreisfreie Städte in den Standardveröffentlichungen

- **Grundgesamtheit**

Gewerbetreibende

- **Erhebungseinheiten**

Alle juristischen und alle natürlichen Personen, die nach § 14 Gewerbeordnung verpflichtet sind, Aufnahme, Änderung oder Aufgabe einer gewerblichen Tätigkeit der zuständigen Behörde anzuzeigen.

- **Rechtsgrundlagen**

Gewerbeordnung (GewO) vom 1. Januar 1987 (BGBl. I S. 425), in der geltenden Fassung.
Gesetz über die Statistik für Bundeszwecke (Bundesstatistikgesetz - BStatG) vom 22. Januar 1987 (BGBl. I S. 462, 565), in der geltenden Fassung.

- **Geheimhaltung und Datenschutz**

Die erhobenen Einzelangaben werden nach § 16 Bundesstatistikgesetz grundsätzlich geheim gehalten. Nur in ausdrücklich gesetzlichen Ausnahmefällen dürfen Einzelangaben übermittelt werden. Die Namen und Adressen der Befragten werden in keinem Fall an Dritte weitergegeben. Nach § 16 Abs. 6 Bundesstatistikgesetz ist es möglich, den Hochschulen oder sonstigen Einrichtungen mit der Aufgabe unabhängiger wissenschaftlicher Forschung für die Durchführung wissenschaftlicher Vorhaben Einzelangaben dann zur Verfügung zu stellen, wenn diese so anonymisiert sind, dass sie nur mit einem unverhältnismäßig großen Aufwand an Zeit, Kosten und Arbeitskraft dem Befragten oder Betroffenen zugeordnet werden können. Die Pflicht zur Geheimhaltung besteht auch für Personen, die Empfänger von Einzelangaben sind.

Zweck und Ziele der Statistik

- **Erhebungsinhalte**

Die Gewerbeanzeigenstatistik liefert Informationen über die Zahl der Gewerbean- und -abmeldungen nach Wirtschaftsbereichen, Rechtsformen, Zahl der tätigen Personen und Bundesländern. Außerdem werden Geschlecht und Staatsangehörigkeit der Gewerbetreibenden ermittelt. Die An- und Abmeldungen werden danach unterschieden, welche Gründe maßgeblich waren.

- **Zweck der Statistik**

Die Gewerbeanzeigenstatistik hat die Aufgabe, zum einen über das Meldegesehen in seiner Gesamtheit zu informieren, aber auch Existenzgründungen und Stilllegungen von Unternehmen und Betrieben statistisch abzubilden.

- **Hauptnutzer der Statistik**

Alle Gemeinde- und Kreisverwaltungen in Brandenburg; Ministerium für Wirtschaft des Landes Brandenburg; Senatsverwaltung für Wirtschaft, Arbeit und Frauen; Bundesministerium für Wirtschaft; Deutsche Bundesbank; Bankgesellschaft Berlin; Industrie- und Handelskammer; Handwerkskammer; Hotel- und Gaststättenverband Brandenburg; Deutscher Gewerkschaftsbund; Verband der Creditreform; Institut für Mittelstandsforschung; Institut für Wirtschaftsforschung Halle; Universität Mainz; Fachhochschule für Wirtschaft; Berliner Institut für vergleichende Sozialforschung; Schüler und Studenten; Medien.

- **Einbeziehung der Nutzer**

Die Tabellen entsprechen dem Aufbau der Bundesveröffentlichungen. Regionale Nutzerwünsche wurden berücksichtigt.

Erhebungsmethodik

- **Art der Datengewinnung**

Die Gewerbeanzeigenstatistik wird wie eine Sekundärstatistik auf der Basis der in der Verwaltung erstellten Gewerbemeldungen durchgeführt. Um Aufschluss über die Zahl und Art der in einer Gemeinde ansässigen Gewerbebetriebe zu erhalten, sind Gewerbetreibende gesetzlich verpflichtet, meldepflichtige Vorgänge dem zuständigen Gewerbeamt anzuzeigen. Die Kopien dieser An- und Abmeldungen werden statistisch ausgewertet. Seit 2006 werden die Gewerbeummeldungen von der amtlichen Statistik nicht mehr ausgewertet.

- **Erhebungsinstrumente und Berichtsweg**

Der Versand der Meldungen der Gewerbeämter im Land Brandenburg an das Amt für Statistik erfolgt auf elektronischem oder auf dem postalischen Weg.

- **Belastung der Auskunftspflichtigen**

Die Erstattung der Gewerbeanzeige dient primär den Gemeinden zur Gewerbeüberwachung. Durch die Verwendung von Kopien dieser Anzeigen entsteht für die Auskunftspflichtigen durch die Statistik keinerlei zusätzliche Belastung. Gemäß Artikel 11 des Ersten Gesetzes zum Abbau bürokratischer Hemmnisse insbesondere in der mittelständischen Wirtschaft vom 22. August 2006 wurde ab September 2006 die Auswertung der Gewerbeummeldungen eingestellt.

- **Dokumentation des Fragebogens**

Die Gewerbeanzeige ist gleichzeitig das Erhebungsf formular. Diese Formulare sind Bestandteil der Gewerbeordnung. Die Anzeigenden sind verpflichtet, den Inhalt der Vordrucke zu beantworten. Bei der elektronischen Verarbeitung der Anzeigen bei den Gemeinden kann vom vorgegebenen Format der Muster, jedoch nicht vom Inhalt, abgewichen werden.

Genauigkeit

• Qualitative Gesamtbewertung der Genauigkeit

Die Gewerbeanzeigenstatistik ist eine Totalerhebung, die sichere Informationen über die Aufnahme, Beendigung und Änderung gewerblicher Tätigkeiten und deren Anlässe liefert. Nicht der Gewerbeordnung unterliegen – und sind daher auch nicht in die Statistik einbezogen – die Freien Berufe, die Urproduktion wie Land- und Forstwirtschaft oder Bergbau sowie die Versicherungen. Die Anzeigen sind, insbesondere wenn sie als Formular bereitgestellt wurden, oft nicht vollständig oder ungenau ausgefüllt.

Nichtstichprobenbedingte Fehler

Die Beschreibung der wirtschaftlichen Tätigkeit erschwert die genaue Zuordnung nach der Klassifikation der Wirtschaftszweige. Angesichts von ca. 50 000 Anzeigen pro Jahr in Brandenburg sind Rückfragen daher nur in besonderen Fällen wirtschaftlich vertretbar.

Aktualität und Pünktlichkeit

Gegenwärtig werden die Quartals- und Jahresergebnisse der Gewerbeanzeigenstatistik spätestens 10 Wochen nach Ende des Berichtszeitraums in Form einer Pressemitteilung veröffentlicht. Ca. 12 Wochen nach Ende des Berichtszeitraums werden die monatlichen Statistischen Berichte erstellt, der Jahresbericht und die Internetpräsenz werden im ersten Halbjahr des folgenden Kalenderjahres veröffentlicht. Die Angaben sind endgültig, eine nachträgliche Korrektur erfolgt nicht.

Zeitliche und räumliche Vergleichbarkeit

Die Ergebnisse können mit dem entsprechenden Vorjahreszeitraum verglichen werden. Einschränkungen gibt es vor allem bei Änderung der Systematik wie z.B. der Klassifikation der Wirtschaftszweige. Der Bericht enthält Angaben, die alle Statistischen Landesämter für ihren Bereich unter gleicher Kennziffer veröffentlichen. Durch die Neuordnung der Klassifikation der Wirtschaftszweige (WZ2003) zur WZ2008 im Jahr 2008 ist die Vergleichbarkeit zu den Vorjahren eingeschränkt.

Bezüge zu anderen Erhebungen

keine

Weitere Informationsquellen

• Publikationswege

Der Inhalt dieses Berichtes kann auf Wunsch auch per E-Mail versandt werden.

• Kontakt

Fachbereich Gewerbeanzeigen am Standort Potsdam:
Referat 34P

Telefon: 0331 8173 - 1348/1351

Telefax: 030 9028 - 4029

E-Mail: unternehmen@statistik-bbb.de

Fachbereich Gewerbeanzeigen am Standort Berlin:
Referat 34B

Telefon: 030 9021 - 3313/3823

Telefax: 030 9028 - 4029

E-Mail: unternehmen@statistik-bbb.de

• weiterführende Veröffentlichungen

Ergebnisse für das gesamte Bundesgebiet werden in der Fachserie 2, Reihe 5 "Unternehmen und Arbeitsstätten" des Statistischen Bundesamtes veröffentlicht.

1. Heymann, T.: Gewerbeanzeigen – In Berlin und Brandenburg; Zeitschrift für amtliche Statistik Berlin Brandenburg, Heft 5+6 /2010, S. 46.

Merkmale, Indizes und Klassifikationen

• Gewerbeanmeldungen

Die Neugründung eines Betriebes; die Wiedereröffnung eines Betriebes nach Verlegung (Zuzug); die Gründung eines Betriebes nach dem Umwandlungsgesetz; die Änderung der Rechtsform; der Eintritt von Gesellschaftern und die Übernahme durch Erbfolge, Kauf oder Pacht eines Betriebes.

• Gewerbeabmeldungen

Die vollständige Aufgabe eines Betriebes; die Verlagerung eines Betriebes in ein anderes Bundesland (Fortzug); die Abmeldung eines Betriebes nach dem Umwandlungsgesetz; die Änderung der Rechtsform; der Austritt von Gesellschaftern und die Übergabe durch Erbfolge, Kauf oder Pacht eines Betriebes.

• Gewerbeummeldungen

Die Änderung oder Erweiterung der wirtschaftlichen Tätigkeit des Betriebes; die Verlegung eines Betriebes innerhalb Brandenburgs oder sonstige Veränderungen (Namensänderung, Nebenerwerb).

• Betrieb / Betriebsstätte

Die Gewerbeordnung gestattet den gleichzeitigen Betrieb eines oder verschiedener Gewerbe in einer oder mehreren Betriebs- oder Verkaufsstätten. Betriebs- oder Verkaufsstätten können Hauptniederlassungen, Zweigniederlassungen oder unselbständige Zweigstellen sein.

• Hauptniederlassung (Hptn.)

Mittelpunkt des Geschäftsverkehrs eines Betriebes, der sich bei Personengesellschaften und juristischen Personen am Sitz des Unternehmens befindet. Er kann aber auch in der Wohnung des Gewerbetreibenden liegen.

• Zweigniederlassung (Zwgn.)

Betrieb mit selbständiger Organisation, selbständigen Betriebsmitteln und gesonderter Buchführung, dessen Leiter Geschäfte selbständig abzuschließen und durchzuführen befugt ist.

• Unselbständige Zweigstellen

Feste örtliche Anlagen oder Einrichtungen, die der Ausübung eines stehenden Gewerbes dienen (z.B. ein Auslieferungslager), jedoch nicht die Bedingungen einer Zweigniederlassung erfüllen.

• Betriebsgründung

Gründung einer Haupt-, Zweigniederlassung oder unselbständigen Zweigstelle durch eine natürliche oder juristische Person, die entweder im Handels-, Vereins- oder Genossenschaftsregister eingetragen ist oder die Handwerkseigenschaft besitzt oder mindestens einen Arbeitnehmer beschäftigt.

• Sonstige Neugründung

Gründung einer Hauptniederlassung durch einen Minderkaufmann (Kleingewerbe), der also in keinem Register eingetragen ist, der keine Handwerkskarte besitzt und keine Arbeitnehmer beschäftigt. Gründung eines Gewerbes, das im Nebenerwerb betrieben wird oder Meldung der Gründung einer Niederlassung ohne Angabe von Beschäftigten.

• Übernahme

Umfasst den Kauf oder die Pacht eines Betriebes, den Eintritt der Erbfolge, der Rechtsformänderung sowie Gesellschaftereintritte.

• Umwandlung

Die Umwandlung nach dem Umwandlungsgesetz umfasst die Verschmelzung mehrerer Betriebe zu einem, die Aufspaltung eines Betriebes in mehrere Betriebe sowie die Aufspaltung oder Ausgliederung von Betriebsteilen mit dem Ziel der Neugründung.

• Betriebsaufgabe

Vollständige Aufgabe eines Betriebes der von einer juristischen oder natürlichen Person geführt wurde. Bei der natürlichen Person ist Voraussetzung, dass sie im Handelsregister eingetragen war oder zuletzt mindestens einen Arbeitnehmer beschäftigt hat.

• Sonstige Stilllegung

Vollständige Aufgabe einer Hauptniederlassung eines Kleingewerbetreibenden, der nicht im Handelsregister eingetragen war und keine Arbeitnehmer beschäftigte bzw. der ein Gewerbe im Nebenerwerb betrieb.

• Übergabe

Umfasst den Verkauf oder die Verpachtung eines Betriebes, den Antritt der Erbfolge, der Rechtsformänderungen sowie Gesellschafteraustritte.

• Klassifikationen

Statistisches Bundesamt: Klassifikation der Wirtschaftszweige mit Erläuterungen, Ausgabe 2008 (WZ2008); Wiesbaden
AGS - Amtlicher Gemeindeschlüssel
Katalog Rechtsformen
Katalog des Staatsangehörigkeits- und Gebietsschlüssels
Katalog der Registergerichtsschlüssel
EVAS - Einheitliches Verzeichnis amtlicher Statistiken

• Merkmale und Ausprägungen

Art der Meldung:

- Anmeldung
- Abmeldung

Datum der Meldung für:

- Anmeldung
- Abmeldung

Berichtsmonat und -jahr

Gemeindeschlüssel:

- AGS - Amtlicher Gemeindeschlüssel

Registergericht:

- Schlüsselnummer
- Postleitzahl

Art des Registers:

- Handelsregister A
- Handelsregister B
- Genossenschaftsregister
- Vereinsregister
- Partnerschaftsregister

Grad der Selbständigkeit:

- Hauptniederlassung
- Zweigniederlassung
- Unselbständige Zweigstelle
- Automatenaufstellbetrieb
- Reisegewerbe

Art des Betriebes in:

- Industrie
- Handwerk
- Handel
- Sonstiges

Rechtsform:

- Katalog der Rechtsformen

Angaben zum Betrieb:

- Zahl der geschäftsführenden Gesellschafter
- Aktuelle bzw. frühere Betriebsstätte, ggf. Hauptniederlassung

Handwerkskarte:

- Nein / Ja

Anzahl tätigen Personen (Voll-, Teilzeit) bei der:

- Anmeldung
- Abmeldung

Wirtschaftliche Tätigkeit:

Klassifikation der Wirtschaftszweige,

- Ausgabe 2008 (WZ2008)

Angaben zur Person:

- Geschlecht

Staatsangehörigkeit

- Katalog des Staatsangehörigkeits- und des Gebietsschlüssels

Tätigkeit (vorerst / zuletzt) im Nebenerwerb:

- Ja / Nein

Grund der Anmeldung:

- Neugründung
- Wiedereröffnung nach Verlegung aus einem anderen Meldebezirk
- Gründung nach dem Umwandlungsgesetz
- Wechsel der Rechtsform
- Gesellschaftereintritt
- Erbfolge / Kauf / Pacht

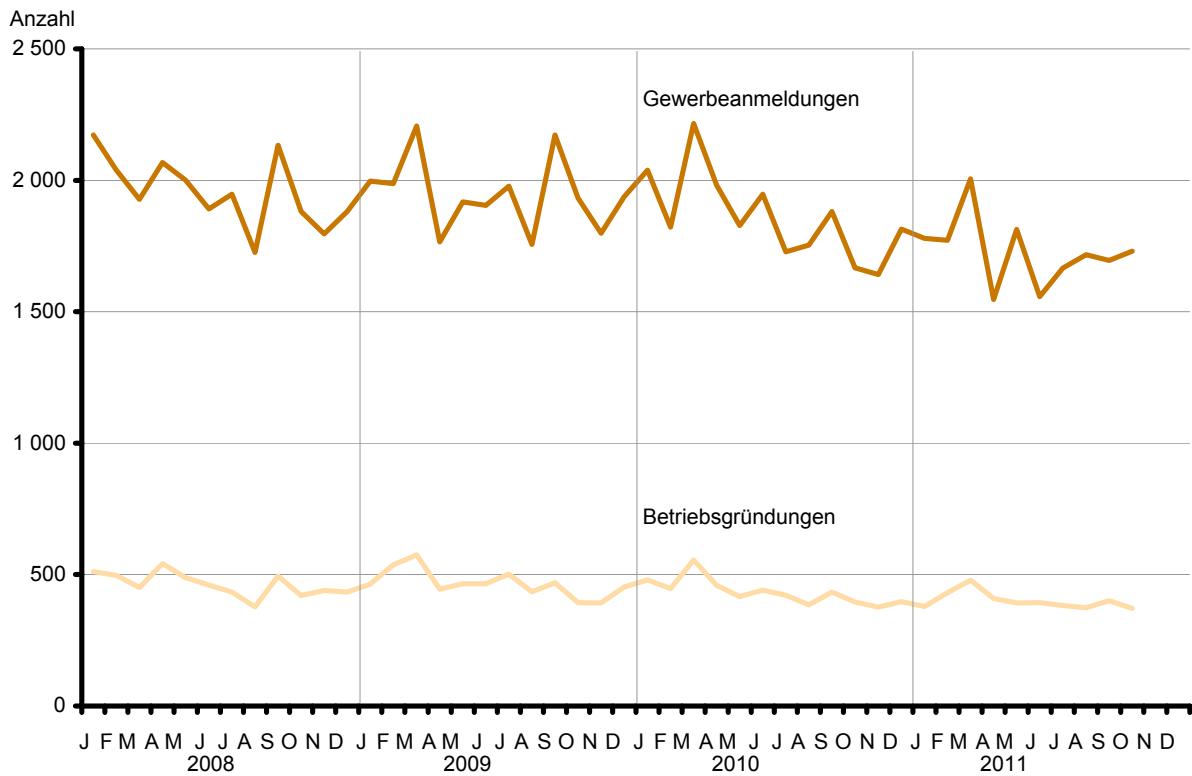
Grund der Abmeldung:

- Vollständige Aufgabe
- Verlegung in einen anderen Meldebezirk
- Aufgabe infolge des Umwandlungsgesetzes
- Wechsel der Rechtsform
- Gesellschafteraustritt
- Erbfolge / Verkauf / Verpachtung

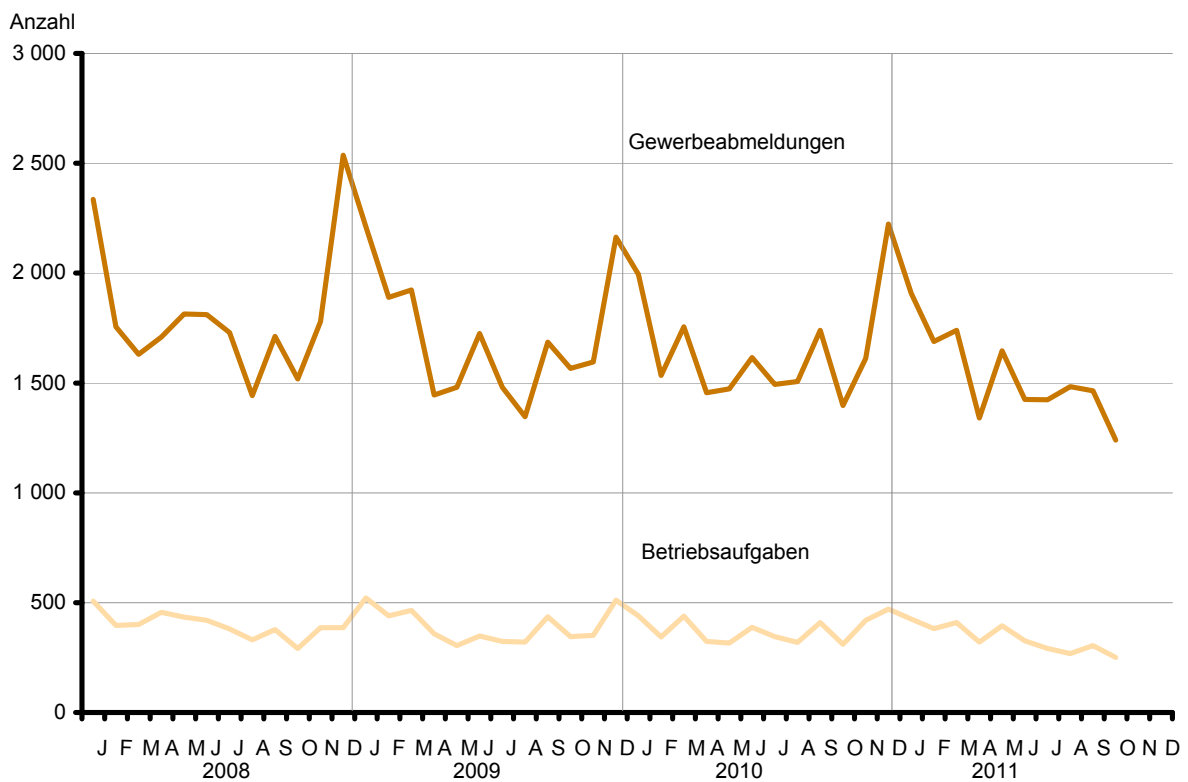
Ursache der Abmeldung:

- Keine Angabe
- Wirtschaftliche Schwierigkeiten
- Insolvenzverfahren
- Von Amts wegen
- Persönliche Gründe
- Betrieb wurde nie ausgeübt
- Verlegung in einen anderen Meldebezirk
- Übergabe wegen Verkauf / Verpachtung

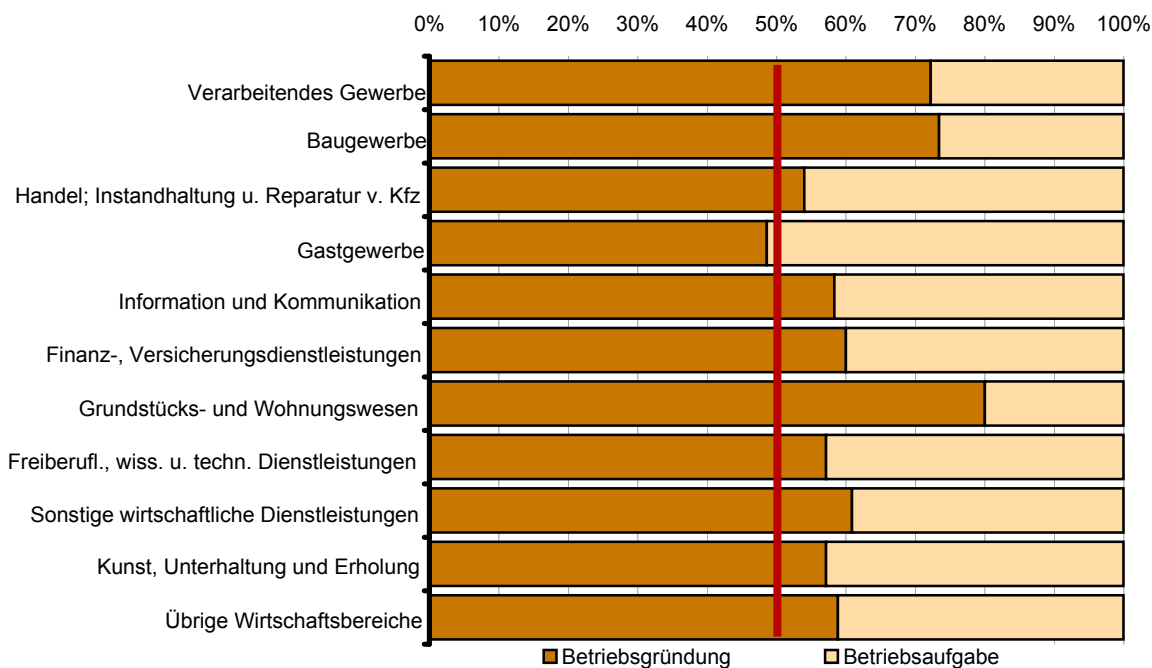
1 Gewerbeanmeldungen und Betriebsgründungen in Brandenburg seit Januar 2008



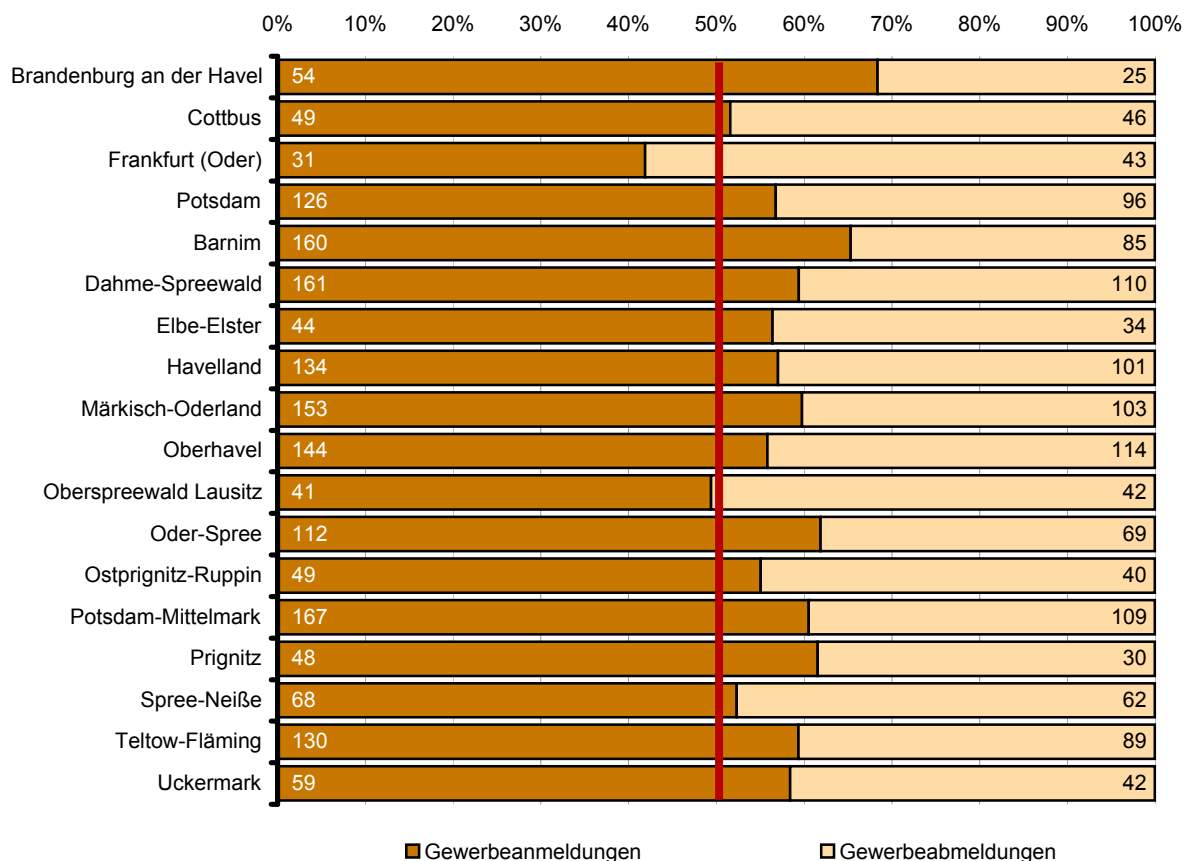
2 Gewerbeabmeldungen und Betriebsaufgaben in Brandenburg seit Januar 2008



3 Betriebsgründungen und -aufgaben in Brandenburg im Oktober 2011 nach Wirtschaftsabschnitten



4 Gewerbean- und Gewerbeabmeldungen in Brandenburg im Oktober 2011 nach Verwaltungsbezirken



Übersicht: Gewerbeanzeigen in Brandenburg von 1996 bis Oktober 2011

Jahr Monat	Anmeldungen		Ummeldungen ²		Abmeldungen	
	insgesamt	darunter: Neu- errichtungen ¹	insgesamt	darunter: Veränderung der Betriebs- tätigkeit ³	insgesamt	darunter: Aufgabe ⁴
1996	25 009	20 797	7 450	3 974	20 544	15 149
1997	25 480	21 429	6 859	3 452	21 074	15 904
1998	26 171	22 136	7 211	3 694	21 615	16 680
1999	24 163	20 149	6 845	3 525	21 245	16 430
2000	22 407	18 964	6 785	3 408	19 882	16 126
2001	21 394	18 126	5 526	2 932	19 793	15 869
2002	20 275	16 953	5 529	2 836	18 194	14 448
2003	24 012	20 790	5 279	2 801	17 058	13 659
2004	30 163	26 183	6 609	3 375	18 245	14 258
2005	26 310	22 074	8 027	4 336	20 755	16 406
2006	25 499	20 955	x	x	21 279	17 037
2007	23 555	19 356	x	x	22 040	17 958
2008	23 464	19 197	x	x	21 773	17 916
2009	22 319	18 297	x	x	19 803	16 130
2010	22 319	18 297	x	x	19 803	16 130
2010 Januar	2 038	1 538	x	x	1 995	1 588
Februar	1 822	1 501	x	x	1 534	1 252
März	2 216	1 860	x	x	1 755	1 421
April	1 981	1 674	x	x	1 456	1 178
Mai	1 828	1 525	x	x	1 473	1 187
Juni	1 947	1 641	x	x	1 616	1 338
Juli	1 728	1 439	x	x	1 494	1 225
August	1 754	1 451	x	x	1 507	1 226
September	1 881	1 555	x	x	1 740	1 419
Oktober	1 667	1 372	x	x	1 398	1 115
November	1 642	1 344	x	x	1 611	1 345
Dezember	1 815	1 397	x	x	2 224	1 836
2011 Januar	1 779	1 414	x	x	1 909	1 556
Februar	1 772	1 401	x	x	1 689	1 357
März	2 005	1 626	x	x	1 739	1 411
April	1 546	1 281	x	x	1 341	1 102
Mai	1 813	1 505	x	x	1 646	1 356
Juni	1 558	1 272	x	x	1 425	1 168
Juli	1 666	1 377	x	x	1 424	1 139
August	1 717	1 404	x	x	1 483	1 195
September	1 695	1 372	x	x	1 464	1 188
Oktober	1 730	1 427	x	x	1 240	1 010
November						
Dezember						

1 Betriebsgründungen und sonstige Neuerrichtungen, ohne Zuzüge

2 ab September 2006 ist die Auswertung der Ummeldungen eingestellt (siehe Vorbemerkungen S. 4)

3 Änderung und/oder Erweiterung

4 ohne Verlagerungen; einschließlich Aufgabe einer Zweigniederlassung oder unselbstständigen Zweigstelle
(also einschl. "teilweise Aufgabe eines weiterhin bestehenden Betriebes")

1 Gewerbeanmeldungen in Brandenburg im Oktober 2011 nach Wirtschaftsbereichen

Wirtschaftsabschnitt Wirtschaftsabteilung		Gewerbe- an- meldungen insgesamt	Neuerrichtungen			Zuzug	Übernahme			
			ins- gesamt	Neu- gründung	Um- wand- lung		ins- gesamt	Rechts- form- wechsel	Gesell- schafter- eintritt	Erbfolge/ Kauf/ Pacht
Anzahl										
A	Land- und Forstwirtschaft, Fischerei	13	12	11	1	–	1	–	–	1
B	Bergbau und Gewinnung von Steinen und Erden	–	–	–	–	–	–	–	–	–
C	Verarbeitendes Gewerbe	44	37	37	–	5	2	–	–	2
10	Herstellung von Nahrungs- und Futtermitteln	20	18	18	–	1	1	–	–	1
11	Getränkeherstellung	1	1	1	–	–	–	–	–	–
13	Herstellung von Textilien	–	–	–	–	–	–	–	–	–
14	Herstellung von Bekleidung	3	2	2	–	1	–	–	–	–
16	Herstellung von Holz-, Flecht-, Korb- und Korkwaren (ohne Möbel)	–	–	–	–	–	–	–	–	–
18	Herstellung von Druckerzeug- nissen; Vervielfältigung von bespielten Ton-, Bild- und Datenträgern	–	–	–	–	–	–	–	–	–
25	Herstellung von Metallerzeugnissen	4	3	3	–	1	–	–	–	–
26	Herstellung von Datenverarbeitungs- geräten, elektronischen und optischen Erzeugnissen	–	–	–	–	–	–	–	–	–
27	Herstellung von elektrischen Ausrüstungen	1	1	1	–	–	–	–	–	–
28	Maschinenbau	–	–	–	–	–	–	–	–	–
29	Herstellung von Kraftwagen und Kraftwagenteilen	1	–	–	–	1	–	–	–	–
31	Herstellung von Möbeln	2	1	1	–	1	–	–	–	–
D	Energieversorgung	64	64	64	–	–	–	–	–	–
E	Wasserversorgung; Abwasser- und Abfallentsorgung und Beseitigung von Umweltverschmutzungen	5	4	4	–	1	–	–	–	–
F	Baugewerbe	220	170	170	–	37	13	5	4	4
41	Hochbau	2	1	1	–	1	–	–	–	–
42	Tiefbau	4	2	2	–	1	1	–	1	–
43	Vorbereitende Baustellenarbeiten, Bauinstallation und sonstiges Ausbaugewerbe	214	167	167	–	35	12	5	3	4
G	Handel; Instandhaltung und Reparatur von Kraftfahrzeugen	374	313	312	1	38	23	3	1	19
45	Handel mit Kraftfahrzeugen; Instandhaltung und Reparatur von Kraftfahrzeugen	53	48	48	–	5	–	–	–	–
46	Großhandel (ohne Handel mit Kfz)	59	52	51	1	6	1	–	1	–
47	Einzelhandel (ohne Handel mit Kfz)	262	213	213	–	27	22	3	–	19
H	Verkehr und Lagerei	60	49	49	–	11	–	–	–	–
49	Landverkehr und Transport in Rohrfernleitungen	31	27	27	–	4	–	–	–	–
53	Post-, Kurier- und Expressdienste	20	14	14	–	6	–	–	–	–

1 Gewerbeanmeldungen in Brandenburg im Oktober 2011 nach Wirtschaftsbereichen

Wirtschaftsabschnitt Wirtschaftsabteilung		Gewerbe- an- meldungen insgesamt	Neuerrichtungen			Zuzug	Übernahme			
			ins- gesamt	Neu- gründung	Um- wand- lung		ins- gesamt	Rechts- form- wechsel	Gesell- schafter- eintritt	Erbfolge/ Kauf/ Pacht
Anzahl										
I	Gastgewerbe	111	90	90	–	2	19	–	1	18
55	Beherbergung	27	23	23	–	–	4	–	1	3
56	Gastronomie	84	67	67	–	2	15	–	–	15
J	Information und Kommunikation	55	47	47	–	6	2	1	–	1
58	Verlagswesen	4	4	4	–	–	–	–	–	–
61	Telekommunikation	–	–	–	–	–	–	–	–	–
62	Erbringung von Dienstleistungen der Informationstechnologie	37	33	33	–	4	–	–	–	–
63	Informationsdienstleistungen	10	7	7	–	1	2	1	–	1
K	Erbringung von Finanz- und Versicherungsdienstleistungen	87	62	61	1	24	1	–	–	1
66	Mit Finanz- und Versicherungs- dienstleistungen verbundene Tätigkeiten	78	56	56	–	21	1	–	–	1
L	Grundstücks- und Wohnungswesen	33	20	20	–	11	2	–	1	1
M	Erbringung von freiberuflichen, wissenschaftlichen und technischen Dienstleistungen	150	120	119	1	29	1	–	1	–
70	Verwaltung und Führung von Unternehmen und Betrieben, Unternehmensberatung	41	33	33	–	8	–	–	–	–
73	Werbung und Marktforschung	37	31	31	–	6	–	–	–	–
N	Erbringung von sonstigen wirtschaftlichen Dienstleistungen	263	227	226	1	32	4	3	–	1
77	Vermietung von beweglichen Sachen	20	19	19	–	1	–	–	–	–
78	Vermittlung und Überlassung von Arbeitskräften	14	12	12	–	1	1	1	–	–
79	Reisebüros, Reiseveranstalter und Erbringung sonstiger Reservierungsdienstleistungen	10	9	9	–	1	–	–	–	–
81	Gebäudebetreuung; Garten- und Landschaftsbau	104	86	86	–	15	3	2	–	1
P	Erziehung und Unterricht	24	17	17	–	7	–	–	–	–
Q	Gesundheits- und Sozialwesen	19	17	17	–	–	2	–	–	2
R	Kunst, Unterhaltung und Erholung	37	30	30	–	6	1	1	–	–
O+S	Öffentliche Verwaltung, Verteidigung; Sozialversicherung; Erbringung von sonstigen Dienstleistungen¹	171	148	148	–	15	8	1	1	6
A-S	Insgesamt	1 730	1 427	1 422	5	224	79	14	9	56

¹ einschließlich geheim zu haltender Fälle

2 Gewerbeanmeldungen in Brandenburg im Oktober 2011 nach Art der Niederlassung, der Rechtsform und bei Einzelunternehmen nach Geschlecht und Staatsangehörigkeit

Art der Niederlassung — Rechtsform — Geschlecht — Staatsangehörigkeit	Gewerbe- anmel- dungen ins- gesamt	Neuerrichtung			Zuzug	Übernahme			
		ins- gesamt	Neu- gründung	Um- wandlung		ins- gesamt	Rechts- form- wechsel	Gesell- schafter- eintritt	Erbfolge/ Kauf/ Pacht
Anzahl									
Insgesamt	1 730	1 427	1 422	5	224	79	14	9	56
nach der Art der Niederlassung									
Hauptniederlassung	1 583	1 307	1 306	1	219	57	11	9	37
Zweigniederlassung	31	23	23	—	3	5	—	—	5
Unselbstständige Zweigstelle	116	97	93	4	2	17	3	—	14
nach der Rechtsform des Unternehmens									
Einzelunternehmen	1 416	1 195	1 195	—	175	46	4	—	42
Offene Handelsgesellschaft	1	—	—	—	—	1	—	1	—
Kommanditgesellschaft	—	—	—	—	—	—	—	—	—
Gesellschaft mit beschränkter Haftung & Co. KG	28	24	23	1	1	3	1	1	1
Gesellschaft des bürgerlichen Rechts	67	53	53	—	4	10	2	7	1
Aktiengesellschaft	8	5	4	1	2	1	—	—	1
Gesellschaft mit beschränkter Haftung (GmbH)	198	141	138	3	40	17	7	—	10
GmbH ohne UG (haftungsbeschränkt)	168	121	118	3	36	11	4	—	7
Unternehmergesellschaft (UG haftungsbeschränkt)	30	20	20	—	4	6	3	—	3
Private Company Limited by Shares	3	1	1	—	2	—	—	—	—
Genossenschaft	1	—	—	—	—	1	—	—	1
Eingetragener Verein	4	4	4	—	—	—	—	—	—
Sonstige Rechtsformen ¹	4	4	4	—	—	—	—	—	—
Einzelunternehmer/-innen nach Geschlecht									
weiblich	500	435	435	—	47	18	2	—	16
männlich	916	760	760	—	128	28	2	—	26
Einzelunternehmer/-innen nach ausgewählter Staatsangehörigkeit									
deutsch	1 271	1 069	1 069	—	165	37	3	—	34
griechisch	3	2	2	—	—	1	—	—	1
italienisch	2	2	2	—	—	—	—	—	—
österreichisch	1	1	1	—	—	—	—	—	—
polnisch	45	38	38	—	6	1	—	—	1
serbisch	—	—	—	—	—	—	—	—	—
türkisch	9	7	7	—	—	2	—	—	2

¹ einschließlich geheim zu haltender Fälle

3 Neugründungen sowie Gewerbetreibende in Brandenburg im Oktober 2011 nach Wirtschaftsbereichen

Wirtschaftsabschnitt Wirtschaftsabteilung		Neugründungen						Gewerbetreibende¹	
		ins- gesamt	Betriebsgründung			sonstige Neugründung		ins- gesamt	darunter weiblich
			ins- gesamt	Haupt- nieder- lassung	Zweignieder- lassung/un- selbständige Zweigstelle	ins- gesamt	darunter Neben- erwerb		
A	Land- und Forstwirtschaft, Fischerei	11	1	1	–	10	3	11	2
B	Bergbau und Gewinnung von Steinen und Erden	–	–	–	–	–	–	–	–
C	Verarbeitendes Gewerbe	37	26	24	2	11	10	39	6
10	Herstellung von Nahrungs- und Futtermitteln	18	15	15	–	3	3	19	–
11	Getränkeherstellung	1	1	1	–	–	–	1	–
13	Herstellung von Textilien	–	–	–	–	–	–	–	–
14	Herstellung von Bekleidung	2	1	1	–	1	1	2	2
16	Herstellung von Holz-, Flecht-, Korb- und Korkwaren (ohne Möbel)	–	–	–	–	–	–	–	–
18	Herstellung von Druckerzeug- nissen; Vervielfältigung von bespielten Ton-, Bild- und Datenträgern	–	–	–	–	–	–	–	–
25	Herstellung von Metallerzeugnissen	3	3	3	–	–	–	3	–
26	Herstellung von Datenverarbeitungs- geräten, elektronischen und optischen Erzeugnissen	–	–	–	–	–	–	–	–
27	Herstellung von elektrischen Ausrüstungen	1	1	1	–	–	–	1	–
28	Maschinenbau	–	–	–	–	–	–	–	–
29	Herstellung von Kraftwagen und Kraftwagenteilen	–	–	–	–	–	–	–	–
31	Herstellung von Möbeln	1	–	–	–	1	1	2	1
D	Energieversorgung	64	5	2	3	59	45	65	14
E	Wasserversorgung; Abwasser- und Abfallentsorgung und Beseitigung von Umweltverschmutzungen	4	2	1	1	2	–	6	–
F	Baugewerbe	170	69	66	3	101	14	177	7
41	Hochbau	1	1	1	–	–	–	1	–
42	Tiefbau	2	–	–	–	2	–	2	–
43	Vorbereitende Baustellenarbeiten, Bauinstallation und sonstiges Ausbaugewerbe	167	68	65	3	99	14	174	7
G	Handel; Instandhaltung und Reparatur von Kraftfahrzeugen	312	95	42	53	217	94	351	112
45	Handel mit Kraftfahrzeugen; Instandhaltung und Reparatur von Kraftfahrzeugen	48	13	11	2	35	8	49	3
46	Großhandel (ohne Handel mit Kfz)	51	12	6	6	39	15	65	13
47	Einzelhandel (ohne Handel mit Kfz)	213	70	25	45	143	71	237	96
H	Verkehr und Lagerei	49	16	9	7	33	5	52	7
49	Landverkehr und Transport in Rohrfernleitungen	27	8	6	2	19	4	28	1
53	Post-, Kurier- und Expressdienste	14	3	1	2	11	1	16	2

3 Neugründungen sowie Gewerbetreibende in Brandenburg im Oktober 2011 nach Wirtschaftsbereichen

Wirtschaftsabschnitt Wirtschaftsabteilung		Neugründungen						Gewerbetreibende¹	
		ins- gesamt	Betriebsgründung			sonstige Neugründung		ins- gesamt	darunter weiblich
			ins- gesamt	Haupt- nieder- lassung	Zweignieder- lassung/un- selbständige Zweigstelle	ins- gesamt	darunter Neben- erwerb		
Anzahl									
I	Gastgewerbe	90	35	24	11	55	25	99	31
55	Beherbergung	23	2	1	1	21	15	28	13
56	Gastronomie	67	33	23	10	34	10	71	18
J	Information und Kommunikation	47	7	5	2	40	16	54	9
58	Verlagswesen	4	2	1	1	2	–	4	1
61	Telekommunikation	–	–	–	–	–	–	–	–
62	Erbringung von Dienstleistungen der Informationstechnologie	33	4	3	1	29	12	40	7
63	Informationsdienstleistungen	7	1	1	–	6	3	7	1
K	Erbringung von Finanz- und Versicherungsdienstleistungen	61	15	10	5	46	20	64	24
66	Mit Finanz- und Versicherungs- dienstleistungen verbundene Tätigkeiten	56	10	5	5	46	20	59	24
L	Grundstücks- und Wohnungswesen	20	8	6	2	12	4	18	5
M	Erbringung von freiberuflichen, wissenschaftlichen und technischen Dienstleistungen	119	24	19	5	95	49	125	52
70	Verwaltung und Führung von Unternehmen und Betrieben, Unternehmensberatung	33	9	9	–	24	9	35	12
73	Werbung und Marktforschung	31	2	1	1	29	20	33	20
N	Erbringung von sonstigen wirtschaftlichen Dienstleistungen	226	28	18	10	198	78	236	84
77	Vermietung von beweglichen Sachen	19	6	4	2	13	7	22	5
78	Vermittlung und Überlassung von Arbeitskräften	12	3	1	2	9	3	11	5
79	Reisebüros, Reiseveranstalter und Erbringung sonstiger Reservierungsdienstleistungen	9	3	2	1	6	3	12	4
81	Gebäudebetreuung; Garten- und Landschaftsbau	86	9	6	3	77	22	87	18
P	Erziehung und Unterricht	17	3	2	1	14	5	17	8
Q	Gesundheits- und Sozialwesen	17	–	–	–	17	7	17	15
R	Kunst, Unterhaltung und Erholung	30	4	2	2	26	19	33	9
O+S	Öffentliche Verwaltung, Verteidigung; Sozialversicherung; Erbringung von sonstigen Dienstleistungen²	148	33	24	9	115	43	152	97
A-S	Insgesamt	1 422	371	255	116	1 051	437	1 516	482

¹ anzeigepflichtige Personen, die eine Neugründung vorgenommen haben

² einschließlich geheim zu haltender Fälle

4 Neugründungen sowie Gewerbetreibende in Brandenburg im Oktober 2011 nach der Rechtsform und bei Einzelunternehmen nach Geschlecht und Staatsangehörigkeit

Rechtsform — Geschlecht — Staatsangehörigkeit	Neugründungen						Gewerbetreibende¹	
	ins- gesamt	Betriebsgründung			sonstige Neugründung		ins- gesamt	darunter weiblich
		ins- gesamt	Haupt- nieder- lassung	Zweignieder- lassung/un- selbständige Zweigstelle	ins- gesamt	darunter Neben- erwerb		
Anzahl								
Insgesamt	1 422	371	255	116	1 051	437	1 516	482
nach der Rechtsform des Unternehmens								
Einzelunternehmen	1 195	173	128	45	1 022	408	1 195	435
Offene Handelsgesellschaft	—	—	—	—	—	—	—	—
Kommanditgesellschaft	—	—	—	—	—	—	—	—
Gesellschaft mit beschränkter Haftung & Co. KG	23	23	15	8	—	—	39	1
Gesellschaft des bürgerlichen Rechts	53	32	29	3	21	21	88	21
Aktiengesellschaft	4	4	1	3	—	—	—	—
Gesellschaft mit beschränkter Haftung (GmbH)	138	131	76	55	7	7	186	21
GmbH ohne UG (haftungsbeschränkt)	118	115	63	52	3	3	165	15
Unternehmergeellschaft (UG haftungsbeschränkt)	20	16	13	3	4	4	21	6
Private Company Limited by Shares	1	1	—	1	—	—	1	1
Genossenschaft	—	—	—	—	—	—	—	—
Eingetragener Verein	4	3	2	1	1	1	7	3
Sonstige Rechtsformen²	4	4	4	—	—	—	—	—
Einzelunternehmer/-innen nach Geschlecht								
weiblich	435	48	35	13	387	177	x	x
männlich	760	125	93	32	635	231	x	x
Einzelunternehmer/-innen nach ausgewählter Staatsangehörigkeit								
deutsch	1 069	145	107	38	924	393	1 069	404
griechisch	2	2	2	—	—	—	2	1
italienisch	2	1	—	1	1	—	2	—
österreichisch	1	—	—	—	1	—	1	1
polnisch	38	10	9	1	28	3	38	10
serbisch	—	—	—	—	—	—	—	—
türkisch	7	4	3	1	3	—	7	—

1 anzeigepflichtige Personen, die eine Neugründung vorgenommen haben

2 einschließlich geheim zu haltender Fälle

5 Gewerbeabmeldungen in Brandenburg im Oktober 2011 nach Wirtschaftsbereichen

Wirtschaftsabschnitt Wirtschaftsabteilung		Gewerbe- ab- meldungen insgesamt	Aufgabe			Fortzug	Übergabe			
			ins- gesamt	voll- ständige Aufgabe	Um- wand- lung		ins- gesamt	Rechts- form- wechsel	Gesell- schafter- austritt	Erbfolge/ Verkauf/ Verpach- tung
Anzahl										
A	Land- und Forstwirtschaft, Fischerei	6	4	4	–	–	2	–	–	2
B	Bergbau und Gewinnung von Steinen und Erden	1	1	1	–	–	–	–	–	–
C	Verarbeitendes Gewerbe	25	18	18	–	5	2	2	–	–
10	Herstellung von Nahrungs- und Futtermitteln	3	3	3	–	–	–	–	–	–
11	Getränkeherstellung	1	–	–	–	–	1	1	–	–
13	Herstellung von Textilien	3	3	3	–	–	–	–	–	–
14	Herstellung von Bekleidung	–	–	–	–	–	–	–	–	–
16	Herstellung von Holz-, Flecht-, Korb- und Korkwaren (ohne Möbel)	1	1	1	–	–	–	–	–	–
18	Herstellung von Druckerzeug- nissen; Vervielfältigung von bespielten Ton-, Bild- und Datenträgern	1	1	1	–	–	–	–	–	–
25	Herstellung von Metallerzeugnissen	2	2	2	–	–	–	–	–	–
26	Herstellung von Datenverarbeitungs- geräten, elektronischen und optischen Erzeugnissen	1	–	–	–	1	–	–	–	–
27	Herstellung von elektrischen Ausrüstungen	–	–	–	–	–	–	–	–	–
28	Maschinenbau	–	–	–	–	–	–	–	–	–
29	Herstellung von Kraftwagen und Kraftwagenteilen	–	–	–	–	–	–	–	–	–
31	Herstellung von Möbeln	–	–	–	–	–	–	–	–	–
D	Energieversorgung	6	6	6	–	–	–	–	–	–
E	Wasserversorgung; Abwasser- und Abfallentsorgung und Beseitigung von Umweltverschmutzungen	8	6	5	1	1	1	–	–	1
F	Baugewerbe	177	132	132	–	36	9	3	4	2
41	Hochbau	2	–	–	–	1	1	–	1	–
42	Tiefbau	14	14	14	–	–	–	–	–	–
43	Vorbereitende Baustellenarbeiten, Bauinstallation und sonstiges Ausbaugewerbe	161	118	118	–	35	8	3	3	2
G	Handel; Instandhaltung und Reparatur von Kraftfahrzeugen	296	240	238	2	36	20	1	3	16
45	Handel mit Kraftfahrzeugen; Instandhaltung und Reparatur von Kraftfahrzeugen	35	29	29	–	4	2	–	–	2
46	Großhandel (ohne Handel mit Kfz)	63	45	43	2	15	3	–	1	2
47	Einzelhandel (ohne Handel mit Kfz)	198	166	166	–	17	15	1	2	12
H	Verkehr und Lagerei	43	37	37	–	6	–	–	–	–
49	Landverkehr und Transport in Rohrfernleitungen	17	16	16	–	1	–	–	–	–
53	Post-, Kurier- und Expressdienste	17	13	13	–	4	–	–	–	–

5 Gewerbeabmeldungen in Brandenburg im Oktober 2011 nach Wirtschaftsbereichen

Wirtschaftsabschnitt Wirtschaftsabteilung		Gewerbe- ab- meldungen insgesamt	Aufgabe			Fortzug	Übergabe			
			ins- gesamt	voll- ständige Aufgabe	Um- wand- lung		ins- gesamt	Rechts- form- wechsel	Gesell- schafter- austritt	Erbfolge/ Verkauf/ Verpach- tung
Anzahl										
I	Gastgewerbe	127	110	110	–	2	15	1	2	12
55	Beherbergung	26	23	23	–	–	3	1	–	2
56	Gastronomie	101	87	87	–	2	12	–	2	10
J	Information und Kommunikation	37	31	31	–	5	1	–	–	1
58	Verlagswesen	1	–	–	–	1	–	–	–	–
61	Telekommunikation	1	1	1	–	–	–	–	–	–
62	Erbringung von Dienstleistungen der Informationstechnologie	28	25	25	–	2	1	–	–	1
63	Informationsdienstleistungen	3	1	1	–	2	–	–	–	–
K	Erbringung von Finanz- und Versicherungsdienstleistungen	81	65	64	1	16	–	–	–	–
66	Mit Finanz- und Versicherungs- dienstleistungen verbundene Tätigkeiten	76	61	61	–	15	–	–	–	–
L	Grundstücks- und Wohnungswesen	19	13	13	–	5	1	1	–	–
M	Erbringung von freiberuflichen, wissenschaftlichen und technischen Dienstleistungen	80	67	66	1	13	–	–	–	–
70	Verwaltung und Führung von Unternehmen und Betrieben, Unternehmensberatung	27	23	23	–	4	–	–	–	–
73	Werbung und Marktforschung	17	14	14	–	3	–	–	–	–
N	Erbringung von sonstigen wirtschaftlichen Dienstleistungen	169	143	142	1	24	2	2	–	–
77	Vermietung von beweglichen Sachen	14	11	11	–	3	–	–	–	–
78	Vermittlung und Überlassung von Arbeitskräften	10	7	7	–	1	2	2	–	–
79	Reisebüros, Reiseveranstalter und Erbringung sonstiger Reservierungsdienstleistungen	9	7	7	–	2	–	–	–	–
81	Gebäudebetreuung; Garten- und Landschaftsbau	55	49	49	–	6	–	–	–	–
P	Erziehung und Unterricht	17	12	12	–	5	–	–	–	–
Q	Gesundheits- und Sozialwesen	10	7	7	–	2	1	–	–	1
R	Kunst, Unterhaltung und Erholung	20	19	19	–	1	–	–	–	–
O+S	Öffentliche Verwaltung, Verteidigung; Sozialversicherung; Erbringung von sonstigen Dienstleistungen¹	118	99	99	–	15	4	–	–	4
A-S	Insgesamt	1 240	1 010	1 004	6	172	58	10	9	39

¹ einschließlich geheim zu haltender Fälle

6 Gewerbeabmeldungen in Brandenburg im Oktober 2011 nach Art der Niederlassung, der Rechtsform und bei Einzelunternehmen nach Geschlecht und Staatsangehörigkeit

Art der Niederlassung — Rechtsform — Geschlecht — Staatsangehörigkeit	Gewerbe- abmel- dungen ins- gesamt	Aufgabe			Fortzug	Übergabe			
		ins- gesamt	voll- ständige Aufgabe	Um- wandlung		ins- gesamt	Rechts- form- wechsel	Gesell- schafter- austritt	Erbfolge/ Verkauf/ Verpach- tung
Anzahl									
Insgesamt	1 240	1 010	1 004	6	172	58	10	9	39
nach der Art der Niederlassung									
Hauptniederlassung	1 117	909	904	5	165	43	7	8	28
Zweigniederlassung	33	27	27	—	1	5	—	1	4
Unselbstständige Zweigstelle	90	74	73	1	6	10	3	—	7
nach der Rechtsform des Unternehmens									
Einzelunternehmen	1 016	855	854	1	125	36	3	—	33
Offene Handelsgesellschaft	1	—	—	—	—	1	—	1	—
Kommanditgesellschaft	2	2	2	—	—	—	—	—	—
Gesellschaft mit beschränkter Haftung & Co. KG	15	12	12	—	1	2	1	1	—
Gesellschaft des bürgerlichen Rechts	50	36	36	—	6	8	1	7	—
Aktiengesellschaft	6	5	5	—	—	1	1	—	—
Gesellschaft mit beschränkter Haftung (GmbH)	138	90	87	3	39	9	3	—	6
GmbH ohne UG (haftungsbeschränkt)	119	75	72	3	36	8	3	—	5
Unternehmergesellschaft (UG haftungsbeschränkt)	19	15	15	—	3	1	—	—	1
Private Company Limited by Shares	4	4	4	—	—	—	—	—	—
Genossenschaft	1	1	1	—	—	—	—	—	—
Eingetragener Verein	2	1	1	—	1	—	—	—	—
Sonstige Rechtsformen¹	5	4	2	2	—	1	1	—	—
Einzelunternehmer/-innen nach Geschlecht									
weiblich	339	294	294	—	35	10	—	—	10
männlich	677	561	560	1	90	26	3	—	23
Einzelunternehmer/-innen nach ausgewählter Staatsangehörigkeit									
deutsch	888	745	744	1	114	29	3	—	26
griechisch	2	1	1	—	—	1	—	—	1
italienisch	1	—	—	—	1	—	—	—	—
österreichisch	—	—	—	—	—	—	—	—	—
polnisch	43	39	39	—	4	—	—	—	—
serbisch	1	1	1	—	—	—	—	—	—
türkisch	9	6	6	—	—	3	—	—	3

¹ einschließlich geheim zu haltender Fälle

**7 Vollständige Aufgaben sowie Gewerbetreibende in Brandenburg im Oktober 2011
nach Wirtschaftsbereichen**

Wirtschaftsabschnitt Wirtschaftsabteilung		Vollständige Aufgabe						Gewerbetreibende¹	
		ins- gesamt	Betriebsaufgabe			sonstige Stilllegung		ins- gesamt	darunter weiblich
			ins- gesamt	Haupt- nieder- lassung	Zweignieder- lassung/un- selbständige Zweigstelle	ins- gesamt	darunter Neben- erwerb		
Anzahl									
A	Land- und Forstwirtschaft, Fischerei	4	2	2	–	2	1	4	–
B	Bergbau und Gewinnung von Steinen und Erden	1	1	1	–	–	–	3	–
C	Verarbeitendes Gewerbe	18	10	5	5	8	2	19	3
10	Herstellung von Nahrungs- und Futtermitteln	3	1	1	–	2	2	3	1
11	Getränkeherstellung	–	–	–	–	–	–	–	–
13	Herstellung von Textilien	3	1	1	–	2	–	3	1
14	Herstellung von Bekleidung	–	–	–	–	–	–	–	–
16	Herstellung von Holz-, Flecht-, Korb- und Korkwaren (ohne Möbel)	1	1	–	1	–	–	1	–
18	Herstellung von Druckerzeug- nissen; Vervielfältigung von bespielten Ton-, Bild- und Datenträgern	1	–	–	–	1	–	1	–
25	Herstellung von Metallerzeugnissen	2	1	–	1	1	–	3	–
26	Herstellung von Datenverarbeitungs- geräten, elektronischen und optischen Erzeugnissen	–	–	–	–	–	–	–	–
27	Herstellung von elektrischen Ausrüstungen	–	–	–	–	–	–	–	–
28	Maschinenbau	–	–	–	–	–	–	–	–
29	Herstellung von Kraftwagen und Kraftwagenteilen	–	–	–	–	–	–	–	–
31	Herstellung von Möbeln	–	–	–	–	–	–	–	–
D	Energieversorgung	6	2	2	–	4	3	5	1
E	Wasserversorgung; Abwasser- und Abfallentsorgung und Beseitigung von Umweltverschmutzungen	5	2	–	2	3	–	5	1
F	Baugewerbe	132	25	24	1	107	11	139	5
41	Hochbau	–	–	–	–	–	–	–	–
42	Tiefbau	14	2	1	1	12	2	15	2
43	Vorbereitende Baustellenarbeiten, Bauinstallation und sonstiges Ausbaugewerbe	118	23	23	–	95	9	124	3
G	Handel; Instandhaltung und Reparatur von Kraftfahrzeugen	238	81	39	42	157	69	248	83
45	Handel mit Kraftfahrzeugen; Instandhaltung und Reparatur von Kraftfahrzeugen	29	7	4	3	22	5	29	3
46	Großhandel (ohne Handel mit Kfz)	43	16	11	5	27	10	44	14
47	Einzelhandel (ohne Handel mit Kfz)	166	58	24	34	108	54	175	66
H	Verkehr und Lagerei	37	12	10	2	25	5	40	6
49	Landverkehr und Transport in Rohrfernleitungen	16	5	4	1	11	3	16	2
53	Post-, Kurier- und Expressdienste	13	4	3	1	9	–	15	3

**7 Vollständige Aufgaben sowie Gewerbetreibende in Brandenburg im Oktober 2011
nach Wirtschaftsbereichen**

Wirtschaftsabschnitt Wirtschaftsabteilung		Vollständige Aufgabe						Gewerbetreibende ¹	
		ins- gesamt	Betriebsaufgabe			sonstige Stilllegung		ins- gesamt	darunter weiblich
			ins- gesamt	Haupt- nieder- lassung	Zweignieder- lassung/un- selbständige Zweigstelle	ins- gesamt	darunter Neben- erwerb		
I	Gastgewerbe	110	37	29	8	73	20	112	37
55	Beherbergung	23	8	7	1	15	8	24	13
56	Gastronomie	87	29	22	7	58	12	88	24
J	Information und Kommunikation	31	5	4	1	26	18	33	10
58	Verlagswesen	–	–	–	–	–	–	–	–
61	Telekommunikation	1	1	1	–	–	–	1	–
62	Erbringung von Dienstleistungen der Informationstechnologie	25	3	3	–	22	18	27	7
63	Informationsdienstleistungen	1	1	–	1	–	–	1	1
K	Erbringung von Finanz- und Versicherungsdienstleistungen	64	10	2	8	54	20	62	27
66	Mit Finanz- und Versicherungs- dienstleistungen verbundene Tätigkeiten	61	7	2	5	54	20	61	27
L	Grundstücks- und Wohnungswesen	13	2	1	1	11	3	14	2
M	Erbringung von freiberuflichen, wissenschaftlichen und technischen Dienstleistungen	66	18	12	6	48	22	68	25
70	Verwaltung und Führung von Unternehmen und Betrieben, Unternehmensberatung	23	6	6	–	17	6	23	7
73	Werbung und Marktforschung	14	2	1	1	12	7	14	7
N	Erbringung von sonstigen wirtschaftlichen Dienstleistungen	142	18	11	7	124	55	147	43
77	Vermietung von beweglichen Sachen	11	3	1	2	8	6	11	3
78	Vermittlung und Überlassung von Arbeitskräften	7	4	2	2	3	1	9	1
79	Reisebüros, Reiseveranstalter und Erbringung sonstiger Reservierungsdienstleistungen	7	1	1	–	6	1	7	3
81	Gebäudebetreuung; Garten- und Landschaftsbau	49	5	5	–	44	12	51	15
P	Erziehung und Unterricht	12	2	–	2	10	5	12	7
Q	Gesundheits- und Sozialwesen	7	1	1	–	6	3	7	6
R	Kunst, Unterhaltung und Erholung	19	3	1	2	16	6	19	7
O+S	Öffentliche Verwaltung, Verteidigung; Sozialversicherung; Erbringung von sonstigen Dienstleistungen ²	99	20	7	13	79	32	100	66
A-S	Insgesamt	1 004	251	151	100	753	275	1 037	329

¹ anzeigepflichtige Personen, die eine vollständige Aufgabe vorgenommen haben

² einschließlich geheim zu haltender Fälle

8 Vollständige Aufgaben sowie Gewerbetreibende in Brandenburg im Oktober 2011 nach der Rechtsform und bei Einzelunternehmen nach Geschlecht und Staatsangehörigkeit

Rechtsform — Geschlecht — Staatsangehörigkeit	Vollständige Aufgabe						Gewerbetreibende¹	
	ins- gesamt	Betriebsaufgabe			sonstige Stilllegung		ins- gesamt	darunter weiblich
		ins- gesamt	Haupt- nieder- lassung	Zweignieder- lassung/un- selbständige Zweigstelle	ins- gesamt	darunter Neben- erwerb		
	Anzahl							
Insgesamt	1 004	251	151	100	753	275	1 037	329
nach der Rechtsform des Unternehmens								
Einzelunternehmen	854	115	68	47	739	261	854	294
Offene Handelsgesellschaft	—	—	—	—	—	—	—	—
Kommanditgesellschaft	2	2	—	2	—	—	2	—
Gesellschaft mit beschränkter Haftung & Co. KG	12	12	8	4	—	—	17	2
Gesellschaft des bürgerlichen Rechts	36	26	23	3	10	10	52	12
Aktiengesellschaft	5	5	1	4	—	—	—	—
Gesellschaft mit beschränkter Haftung (GmbH)	87	84	50	34	3	3	103	19
GmbH ohne UG (haftungsbeschränkt)	72	70	38	32	2	2	88	12
Unternehmergesellschaft (UG haftungsbeschränkt)	15	14	12	2	1	1	15	7
Private Company Limited by Shares	4	3	—	3	1	1	4	1
Genossenschaft	1	1	—	1	—	—	2	—
Eingetragener Verein	1	1	1	—	—	—	1	1
Sonstige Rechtsformen²	2	2	—	2	—	—	2	—
Einzelunternehmer/-innen nach Geschlecht								
weiblich	294	35	21	14	259	118	x	x
männlich	560	80	47	33	480	143	x	x
Einzelunternehmer/-innen nach ausgewählter Staatsangehörigkeit								
deutsch	744	105	64	41	639	246	744	268
griechisch	1	—	—	—	1	—	1	—
italienisch	—	—	—	—	—	—	—	—
österreichisch	—	—	—	—	—	—	—	—
polnisch	39	1	—	1	38	4	39	6
serbisch	1	—	—	—	1	—	1	1
türkisch	6	—	—	—	6	2	6	—

¹ anzeigepflichtige Personen, die eine vollständige Aufgabe vorgenommen haben

² einschließlich geheim zu haltender Fälle

9 Gewerbeanmeldungen in Brandenburg im Oktober 2011 nach ausgewählten Merkmalen und Verwaltungsbezirken

Amtlicher Gemeinde- schlüssel	Kreisfreie Stadt Landkreis	Gewerbean- meldungen insgesamt	Neugründung	Umwandlung	Zuzug	Übernahme
12 0 51 000	Brandenburg an der Havel	54	50	–	1	3
12 0 52 000	Cottbus	49	44	–	1	4
12 0 53 000	Frankfurt (Oder)	31	28	–	1	2
12 0 54 000	Potsdam	126	109	1	15	1
12 0 60 000	Barnim	160	130	–	25	5
12 0 61 000	Dahme-Spreewald	161	124	–	31	6
12 0 62 000	Elbe–Elster	44	38	–	4	2
12 0 63 000	Havelland	134	114	–	16	4
12 0 64 000	Märkisch-Oderland	153	115	–	29	9
12 0 65 000	Oberhavel	144	115	–	16	13
12 0 66 000	Oberspreewald Lausitz	41	36	1	1	3
12 0 67 000	Oder-Spree	112	95	–	12	5
12 0 68 000	Ostprignitz-Ruppin	49	42	–	4	3
12 0 69 000	Potsdam-Mittelmark	167	133	–	27	7
12 0 70 000	Prignitz	48	38	1	5	4
12 0 71 000	Spree-Neiße	68	53	1	10	4
12 0 72 000	Teltow-Fläming	130	102	1	23	4
12 0 73 000	Uckermark	59	56	–	3	–
12 0 00 000	Land Brandenburg	1 730	1 422	5	224	79

10 Gewerbeabmeldungen in Brandenburg im Oktober 2011 nach ausgewählten Merkmalen und Verwaltungsbezirken

Amtlicher Gemeinde- schlüssel	Kreisfreie Stadt Landkreis	Gewerbeab- meldungen insgesamt	vollständige Aufgabe	Umwandlung	Fortzug	Übergabe
12 0 51 000	Brandenburg an der Havel	25	24	–	–	1
12 0 52 000	Cottbus	46	35	–	8	3
12 0 53 000	Frankfurt (Oder)	43	35	–	6	2
12 0 54 000	Potsdam	96	78	1	15	2
12 0 60 000	Barnim	85	69	–	12	4
12 0 61 000	Dahme-Spreewald	110	85	–	20	5
12 0 62 000	Elbe–Elster	34	28	–	4	2
12 0 63 000	Havelland	101	76	–	22	3
12 0 64 000	Märkisch-Oderland	103	75	1	20	7
12 0 65 000	Oberhavel	114	93	1	14	6
12 0 66 000	Oberspreewald Lausitz	42	35	1	5	1
12 0 67 000	Oder-Spree	69	57	–	8	4
12 0 68 000	Ostprignitz-Ruppin	40	37	–	3	–
12 0 69 000	Potsdam-Mittelmark	109	79	1	22	7
12 0 70 000	Prignitz	30	24	1	3	2
12 0 71 000	Spree-Neiße	62	57	–	1	4
12 0 72 000	Teltow-Fläming	89	77	–	8	4
12 0 73 000	Uckermark	42	40	–	1	1
12 0 00 000	Land Brandenburg	1 240	1 004	6	172	58

11 Gewerbeanmeldungen in Brandenburg im Oktober 2011 nach Wirtschaftsabschnitten und Verwaltungsbezirken

Amtlicher Gemeinde- schlüssel	Kreisfreie Stadt Landkreis	Gewerbean- meldungen insgesamt					
			Land- und Forstwirt- schaft	Verar- beitendes Gewerbe	Bau- gewerbe	Handel; Instand- haltung und Reparatur von Kfz	Verkehr und Lagerei
		A-S	A	C	F	G	H
12 0 51 000	Brandenburg an der Havel	54	1	11	9	9	–
12 0 52 000	Cottbus	49	–	2	7	13	–
12 0 53 000	Frankfurt (Oder)	31	–	1	2	9	1
12 0 54 000	Potsdam	126	–	2	10	25	2
12 0 60 000	Barnim	160	2	4	24	39	5
12 0 61 000	Dahme-Spreewald	161	2	–	18	34	8
12 0 62 000	Elbe-Elster	44	–	4	7	11	–
12 0 63 000	Havelland	134	2	1	12	39	6
12 0 64 000	Märkisch-Oderland	153	–	4	25	22	9
12 0 65 000	Oberhavel	144	–	4	27	27	10
12 0 66 000	Oberspreewald Lausitz	41	1	–	3	12	1
12 0 67 000	Oder-Spree	112	–	2	14	24	4
12 0 68 000	Ostprignitz-Ruppin	49	2	–	3	15	–
12 0 69 000	Potsdam-Mittelmark	167	1	1	23	29	2
12 0 70 000	Prignitz	48	1	–	7	11	2
12 0 71 000	Spree-Neiße	68	1	3	8	17	4
12 0 72 000	Teltow-Fläming	130	–	3	16	26	6
12 0 73 000	Uckermark	59	–	2	5	12	–
12 0 00 000	Land Brandenburg	1 730	13	44	220	374	60

Davon							Amtlicher Gemeinde- schlüssel
Gastgewerbe	Information und Kommuni- kation	Erbringung von Finanz- und Versiche- rungsdienst- leistungen	Grundstücks- und Wohnungs- wesen	Erbringung von frei- beruflichen, wissenschaft- lichen und technischen Dienst- leistungen	Erbringung von sonstigen wirt- schaftlichen Dienst- leistungen	Übrige Wirtschafts- zweige	
I	J	K	L	M	N	B, D, E, O-S	
4	1	2	–	4	4	9	12 0 51 000
4	1	4	1	2	3	12	12 0 52 000
2	–	2	–	3	6	5	12 0 53 000
9	8	11	5	10	27	17	12 0 54 000
7	5	6	4	16	27	21	12 0 60 000
11	5	5	2	22	33	21	12 0 61 000
3	2	–	2	–	5	10	12 0 62 000
4	4	3	1	15	23	24	12 0 63 000
12	5	8	3	12	25	28	12 0 64 000
6	3	3	1	11	23	29	12 0 65 000
4	1	2	–	1	10	6	12 0 66 000
5	4	3	2	14	9	31	12 0 67 000
4	2	5	–	3	6	9	12 0 68 000
13	7	6	5	19	24	37	12 0 69 000
2	–	5	1	1	5	13	12 0 70 000
7	1	2	1	3	6	15	12 0 71 000
8	6	15	3	11	16	20	12 0 72 000
6	–	5	2	3	11	13	12 0 73 000
111	55	87	33	150	263	320	12 0 00 000

12 Gewerbeabmeldungen in Brandenburg im Oktober 2011 nach Wirtschaftsabschnitten und Verwaltungsbezirken

Amtlicher Gemeinde- schlüssel	Kreisfreie Stadt Landkreis	Gewerbeab- meldungen insgesamt					
			Land- und Forstwirt- schaft	Verar- beitendes Gewerbe	Bau- gewerbe	Handel; Instand- haltung und Reparatur von Kfz	Verkehr und Lagerei
		A-S	A	C	F	G	H
12 0 51 000	Brandenburg an der Havel	25	–	–	4	5	3
12 0 52 000	Cottbus	46	–	–	6	14	1
12 0 53 000	Frankfurt (Oder)	43	–	1	11	5	2
12 0 54 000	Potsdam	96	–	1	8	16	2
12 0 60 000	Barnim	85	1	–	12	20	4
12 0 61 000	Dahme-Spreewald	110	–	3	9	29	3
12 0 62 000	Elbe-Elster	34	–	2	–	12	–
12 0 63 000	Havelland	101	1	3	21	25	2
12 0 64 000	Märkisch-Oderland	103	1	3	15	26	5
12 0 65 000	Oberhavel	114	–	1	16	27	4
12 0 66 000	Oberspreewald Lausitz	42	–	–	4	17	4
12 0 67 000	Oder-Spree	69	–	–	7	17	1
12 0 68 000	Ostprignitz-Ruppin	40	1	–	4	10	1
12 0 69 000	Potsdam-Mittelmark	109	1	4	15	29	3
12 0 70 000	Prignitz	30	–	1	4	9	1
12 0 71 000	Spree-Neiße	62	–	2	17	14	2
12 0 72 000	Teltow-Fläming	89	–	2	16	15	4
12 0 73 000	Uckermark	42	1	2	8	6	1
12 0 00 000	Land Brandenburg	1 240	6	25	177	296	43

Davon							Amtlicher Gemeinde- schlüssel
Gastgewerbe	Information und Kommuni- kation	Erbringung von Finanz- und Versiche- rungsdienst- leistungen	Grundstücks- und Wohnungs- wesen	Erbringung von frei- beruflichen, wissenschaft- lichen und technischen Dienst- leistungen	Erbringung von sonstigen wirt- schaftlichen Dienst- leistungen	Übrige Wirtschafts- zweige	
I	J	K	L	M	N	B, D, E, O-S	
2	3	–	–	–	5	3	12 0 51 000
3	4	2	2	4	2	8	12 0 52 000
5	–	5	1	1	6	6	12 0 53 000
12	9	10	–	10	18	10	12 0 54 000
8	–	2	4	9	8	17	12 0 60 000
9	6	5	1	8	22	15	12 0 61 000
7	1	1	–	1	3	7	12 0 62 000
6	1	6	3	5	12	16	12 0 63 000
9	2	9	–	2	15	16	12 0 64 000
11	–	8	1	10	18	18	12 0 65 000
5	1	1	–	1	3	6	12 0 66 000
10	3	3	2	4	10	12	12 0 67 000
3	–	2	2	2	6	9	12 0 68 000
10	2	8	1	7	13	16	12 0 69 000
5	–	3	–	2	3	2	12 0 70 000
5	4	5	–	2	6	5	12 0 71 000
12	–	9	2	7	11	11	12 0 72 000
5	1	2	–	5	8	3	12 0 73 000
127	37	81	19	80	169	180	12 0 00 000

Das Amt für Statistik Berlin-Brandenburg

Das Amt für Statistik Berlin-Brandenburg ist für beide Länder die zentrale Dienstleistungseinrichtung auf dem Gebiet der amtlichen Statistik. Das Amt erbringt Serviceleistungen im Bereich Information und Analyse für die breite Öffentlichkeit, für alle gesellschaftlichen Gruppen sowie für Kunden aus Verwaltung und Politik, Wirtschaft und Wissenschaft. Kerngeschäft des Amtes ist die Durchführung der gesetzlich angeordneten amtlichen Statistiken für Berlin und Brandenburg. Das Amt erhebt die Daten, bereitet sie auf, interpretiert und analysiert sie und veröffentlicht die Ergebnisse. Die Grundversorgung aller Nutzer mit statistischen Informationen erfolgt unentgeltlich, im Wesentlichen über das Internet und den Informationsservice. Daneben werden nachfrage- und zielgruppenorientierte Standardauswertungen zu Festpreisen angeboten. Kundenspezifische Aufbereitung / Beratung zu kostendeckenden Preisen ergänzt das Spektrum der Informationsbereitstellung.

Amtliche Statistik im Verbund

Die Statistiken werden bundesweit nach einheitlichen Konzepten, Methoden und Verfahren arbeitsteilig erstellt. Die statistischen Ämter der Länder sind dabei grundsätzlich für die Durchführung der Erhebungen, für die Aufbereitung und Veröffentlichung der Länderergebnisse zuständig. Durch diese Kooperation in einem „Statistikverbund“ entstehen für alle Länder vergleichbare und zu einem Bundesergebnis zusammenführbare Erhebungsergebnisse.

Produkte und Dienstleistungen

Informationsservice

info@statistik-bbb.de
mit statistischen Informationen für jedermann und Beratung sowie maßgeschneiderte Aufbereitungen von Daten über Berlin und Brandenburg.
Auskunft, Beratung, Pressedienst sowie Fachbibliothek.

Standort Potsdam

Behlertstraße 3a, 14467 Potsdam
Tel. 0331 8173 - 1777
Fax 030 9028 - 4091
Mo – Do 9 – 15 Uhr, Fr 9 – 14 Uhr

Standort Berlin

Alt-Friedrichsfelde 60, 10315 Berlin
Bibliothek
Tel. 030 9021 - 3540
Mo – Do 9 – 15 Uhr, Fr 9 – 14 Uhr

Internet-Angebot

www.statistik-berlin-brandenburg.de
mit aktuellen Daten, Pressemitteilungen, Statistischen Berichten zum kostenlosen Herunterladen, regionalstatistischen Informationen, Wahlstatistiken und -analysen sowie einem Überblick über das gesamte Leistungsspektrum des Amtes.

Statistische Jahrbücher

mit einer Vielzahl von Tabellen aus nahezu allen Arbeitsgebieten der amtlichen Statistik.

Statistische Berichte

mit Ergebnissen der einzelnen Statistiken in Tabellen in tiefer sachlicher Gliederung und Grafiken zur Veranschaulichung von Entwicklungen und Strukturen.

Mit dieser Reihe werden die bisherigen Veröffentlichungen Statistischer Berichte aus dem Landesbetrieb für Datenverarbeitung und Statistik Land Brandenburg sowie dem Statistischen Landesamt Berlin fortgesetzt.

Datenangebot aus dem Sachgebiet

Informationen zu dieser Veröffentlichung

Standort Potsdam
Referat 34P
Tel. 0331 8173 - 1348/1351
Fax 030 9028 - 4029
unternehmen@statistik-bbb.de

Standort Berlin
Referat 34B
Tel. 030 9021 - 3313/3823
Fax 030 9028 - 4029
unternehmen@statistik-bbb.de

Weitere Veröffentlichungen zum Thema

Statistische Berichte:

- Gewerbeanzeigen im Land Brandenburg, jährlich
D I 2 – j

Ergebnisse dieser Statistik für das Bundesgebiet sind den Veröffentlichungen des Statistischen Bundesamtes der Fachserie 2, Reihe 5 „Unternehmen und Arbeitsstätten“ zu entnehmen.