

Statistischer Bericht

D I 1 – m 08 / 10

┌ Gewerbeanzeigen
im **Land Brandenburg**
August 2010

Impressum

Statistischer Bericht

D I 1 – m 08 / 10

Erscheinungsfolge: monatlich
Erschienen im **November 2010**

Preis

pdf-Version: kostenlos
Excel-Version: kostenlos
Druck-Version: 7,– EUR

Herausgeber

Amt für Statistik Berlin-Brandenburg
Dortustraße 46
14467 Potsdam
info@statistik-bbb.de
www.statistik-berlin-brandenburg.de

Tel. 0331 39-444
Fax 0331 39-418

© **Amt für Statistik** Berlin-Brandenburg,
Potsdam, 2010
*Auszugsweise Vervielfältigung und
Verbreitung mit Quellenangabe gestattet.*

Zeichenerklärung

0 weniger als die Hälfte von 1
in der letzten besetzten Stelle,
jedoch mehr als nichts
– nichts vorhanden
... Angabe fällt später an
() Aussagewert ist eingeschränkt
/ Zahlenwert nicht sicher genug
• Zahlenwert unbekannt oder
geheim zu halten
x Tabellenfach gesperrt
p vorläufige Zahl
r berichtigte Zahl
s geschätzte Zahl

Inhaltsverzeichnis

	Seite	Seite
Vorbemerkungen	4	
Grafiken		
1 Gewerbeanmeldungen und Betriebsgründungen in Brandenburg seit Januar 2007.....	7	
2 Gewerbeabmeldungen und Betriebsaufgaben in Brandenburg seit Januar 2007.....	7	
3 Betriebsgründungen und -aufgaben in Brandenburg im August 2010 nach Wirtschaftsabschnitten.....	8	
4 Gewerbe- und Gewerbeabmeldungen in Brandenburg im August 2010 nach Verwaltungsbezirken.....	8	
Tabellen		
Übersicht: Gewerbeanzeigen von 1996 bis August 2010 für das Land Brandenburg.....	9	7 Vollständige Aufgaben sowie Gewerbetreibende in Brandenburg im August 2010 nach Wirtschaftsbereichen..... 19
1 Gewerbeanmeldungen in Brandenburg im August 2010 nach Wirtschaftsbereichen.....	10	8 Vollständige Aufgaben sowie Gewerbetreibende in Brandenburg im August 2010 nach Art der Niederlassung, der Rechtsform, bei Einzelunternehmen nach Geschlecht und Staatsangehörigkeit..... 21
2 Gewerbeanmeldungen in Brandenburg im August 2010 nach Art der Niederlassung, der Rechtsform, bei Einzelunternehmen nach Geschlecht und Staatsangehörigkeit.....	12	9 Gewerbeanmeldungen in Brandenburg im August 2010 nach ausgewählten Merkmalen und Verwaltungsbezirken..... 22
3 Neugründungen sowie Gewerbetreibende in Brandenburg im August 2010 nach Wirtschaftsbereichen	13	10 Gewerbeabmeldungen in Brandenburg im August 2010 nach ausgewählten Merkmalen und Verwaltungsbezirken..... 23
4 Neugründungen sowie Gewerbetreibende in Brandenburg im August 2010 nach Rechtsform und bei Einzelunternehmen nach Geschlecht und Staatsangehörigkeit.....	15	11 Gewerbeanmeldungen in Brandenburg im August 2010 nach Wirtschaftsbereichen und Verwaltungsbezirken..... 24
5 Gewerbeabmeldungen in Brandenburg im August 2010 nach Wirtschaftsbereichen.....	16	12 Gewerbeabmeldungen in Brandenburg im August 2010 nach Wirtschaftsbereichen und Verwaltungsbezirken..... 26
6 Gewerbeanmeldungen in Brandenburg im August 2010 nach Art der Niederlassung, der Rechtsform, bei Einzelunternehmen nach Geschlecht und Staatsangehörigkeit.....	18	

Vorbemerkungen

Allgemeine Angaben zur Statistik

- **Bezeichnung der Statistik**

Gewerbeanzeigenstatistik, EVAS-Nr.: 523 11

- **Berichtszeitraum**

monatlich

- **Erhebungstermin**

laufend

- **Periodizität**

seit 1996 monatlich

- **regionale Gliederung**

Brandenburg Land, Kreise und kreisfreie Städte in den Standardveröffentlichungen

- **Grundgesamtheit**

Gewerbetreibende

- **Erhebungseinheiten**

Alle juristischen und alle natürlichen Personen, die nach § 14 Gewerbeordnung verpflichtet sind, Aufnahme, Änderung oder Aufgabe einer gewerblichen Tätigkeit der zuständigen Behörde anzuzeigen.

- **Rechtsgrundlagen**

Gewerbeordnung (GewO) vom 1. Januar 1987 (BGBl. I S. 425), in der geltenden Fassung.
Gesetz über die Statistik für Bundeszwecke (Bundesstatistikgesetz - BStatG) vom 22. Januar 1987 (BGBl. I S. 462, 565); in der geltenden Fassung.

- **Geheimhaltung und Datenschutz**

Die erhobenen Einzelangaben werden nach § 16 Bundesstatistikgesetz grundsätzlich geheim gehalten. Nur in ausdrücklich gesetzlichen Ausnahmefällen dürfen Einzelangaben übermittelt werden. Die Namen und Adressen der Befragten werden in keinem Fall an Dritte weitergegeben. Nach § 16 Abs. 6 Bundesstatistikgesetz ist es möglich, den Hochschulen oder sonstigen Einrichtungen mit der Aufgabe unabhängiger wissenschaftlicher Forschung für die Durchführung wissenschaftlicher Vorhaben Einzelangaben dann zur Verfügung zu stellen, wenn diese so anonymisiert sind, dass sie nur mit einem unverhältnismäßig großen Aufwand an Zeit, Kosten und Arbeitskraft dem Befragten oder Betroffenen zugeordnet werden können. Die Pflicht zur Geheimhaltung besteht auch für Personen, die Empfänger von Einzelangaben sind.

Zweck und Ziele der Statistik

- **Erhebungsinhalte**

Die Gewerbeanzeigenstatistik liefert Informationen über die Zahl der Gewerbean- und -abmeldungen nach Wirtschaftsbereichen, Rechtsformen, Zahl der tätigen Personen und Bundesländern. Außerdem werden Geschlecht und Staatsangehörigkeit der Gewerbetreibenden ermittelt. Die An- und Abmeldungen werden danach unterschieden, welche Gründe maßgeblich waren.

- **Zweck der Statistik**

Die Gewerbeanzeigenstatistik hat die Aufgabe, zum einen über das Meldegeschehen in seiner Gesamtheit zu informieren, aber auch Existenzgründungen und Stilllegungen von Unternehmen und Betrieben statistisch abzubilden.

- **Hauptnutzer der Statistik**

Alle Gemeinde- und Kreisverwaltungen in Brandenburg; Ministerium für Wirtschaft des Landes Brandenburg; Senatsverwaltung für Wirtschaft, Arbeit und Frauen; Bundesministerium für Wirtschaft; Deutsche Bundesbank; Bankgesellschaft Berlin; Industrie- und Handelskammer; Handwerkskammer; Hotel- und Gaststättenverband Berlin; Deutscher Gewerkschaftsbund; Verband der Creditreform; Institut für Mittelstandsforschung; Institut für Wirtschaftsforschung Halle; Universität Mainz; Fachhochschule für Wirtschaft; Berliner Institut für vergleichende Sozialforschung; Schüler und Studenten; Medien.

- **Einbeziehung der Nutzer**

Die Tabellen entsprechen dem Aufbau der Bundesveröffentlichungen. Regionale Nutzerwünsche wurden berücksichtigt.

Erhebungsmethodik

- **Art der Datengewinnung**

Die Gewerbeanzeigenstatistik wird wie eine Sekundärstatistik auf der Basis der in der Verwaltung erstellten Gewerbemeldungen durchgeführt. Um Aufschluss über die Zahl und Art der in einer Gemeinde ansässigen Gewerbebetriebe zu erhalten, sind Gewerbetreibende gesetzlich verpflichtet, meldepflichtige Vorgänge dem zuständigen Gewerbeamt anzuzeigen. Die Kopien dieser An- und Abmeldungen werden statistisch ausgewertet. Seit 2006 werden die Gewerbeummeldungen von der amtlichen Statistik nicht mehr ausgewertet.

- **Erhebungsinstrumente und Berichtsweg**

Der Versand der Meldungen der Gewerbeämter im Land Brandenburg an das Amt für Statistik erfolgt auf elektronischem oder auf dem postalischen Weg.

- **Belastung der Auskunftspflichtigen**

Die Erstattung der Gewerbeanzeige dient primär den Gemeinden zur Gewerbeüberwachung. Durch die Verwendung von Kopien dieser Anzeigen entsteht für die Auskunftspflichtigen durch die Statistik keinerlei zusätzliche Belastung. Gemäß Artikel 11 des Ersten Gesetzes zum Abbau bürokratischer Hemmnisse insbesondere in der mittelständischen Wirtschaft vom 22. August 2006 wurde ab September 2006 die Auswertung der Gewerbeummeldungen eingestellt.

- **Dokumentation des Fragebogens**

Die Gewerbeanzeige ist gleichzeitig das Erhebungsformular. Diese Formulare sind Bestandteil der Gewerbeordnung. Die Anzeigenden sind verpflichtet, den Inhalt der Vordrucke zu beantworten. Bei der elektronischen Verarbeitung der Anzeigen bei den Gemeinden kann vom vorgegebenen Format der Muster, jedoch nicht vom Inhalt, abgewichen werden.

Genauigkeit

• Qualitative Gesamtbewertung der Genauigkeit

Die Gewerbeanzeigenstatistik ist eine Totalerhebung, die sichere Informationen über die Aufnahme, Beendigung und Änderung gewerblicher Tätigkeiten und deren Anlässe liefert. Nicht der Gewerbeordnung unterliegen – und sind daher auch nicht in die Statistik einbezogen – die Freien Berufe, die Urproduktion wie Land- und Forstwirtschaft oder Bergbau sowie die Versicherungen.

Die Anzeigen sind, insbesondere wenn sie als Formular bereitgestellt wurden, oft nicht vollständig oder ungenau ausgefüllt.

• Nichtstichprobenbedingte Fehler

Die Beschreibung der wirtschaftlichen Tätigkeit erschwert die genaue Zuordnung nach der Klassifikation der Wirtschaftszweige. Angesichts von ca. 50 000 Anzeigen pro Jahr in Brandenburg sind Rückfragen daher nur in besonderen Fällen wirtschaftlich vertretbar.

Aktualität und Pünktlichkeit

Gegenwärtig werden die Quartals- und Jahresergebnisse der Gewerbeanzeigenstatistik spätestens 10 Wochen nach Ende des Berichtszeitraums in Form einer Pressemitteilung veröffentlicht. Ca. 12 Wochen nach Ende des Berichtszeitraums werden die monatlichen Statistischen Berichte erstellt, der Jahresbericht und die Internetpräsenz werden im ersten Halbjahr des folgenden Kalenderjahres veröffentlicht. Die Angaben sind endgültig, eine nachträgliche Korrektur erfolgt nicht.

Zeitliche und räumliche Vergleichbarkeit

Die Ergebnisse können mit dem entsprechenden Vorjahreszeitraum verglichen werden. Einschränkungen gibt es vor allem bei Änderung der Systematik wie z.B. der Klassifikation der Wirtschaftszweige. Der Bericht enthält Angaben, die alle Statistischen Landesämter für ihren Bereich unter gleicher Kennziffer veröffentlichen.

Durch die Neuordnung der Klassifikation der Wirtschaftszweige (WZ2003) zur WZ2008 im Jahr 2008 ist die Vergleichbarkeit zu den Vorjahren eingeschränkt.

Bezüge zu anderen Erhebungen

keine

Weitere Informationsquellen

• Publikationswege

Der Inhalt dieses Berichtes kann auf Wunsch per E-Mail versandt werden.

• Kontakt

Fachbereich Gewerbeanzeigen am Standort Potsdam:
Ref. 34P

Telefon: (0331) 39 658

Telefax: (0331) 39 807

E-Mail: unternehmen@statistik-bbb.de

Fachbereich Gewerbeanzeigen am Standort Berlin
Ref. 34B

Telefon: (030) 9021 3550/3823

Telefax: (030) 9028 - 4029

E-Mail: unternehmen@statistik-bbb.de

• weiterführende Veröffentlichungen

Ergebnisse für das gesamte Bundesgebiet werden in der Fachserie 2, Reihe 5 "Unternehmen und Arbeitsstätten" des Statistischen Bundesamtes veröffentlicht.

Merkmale, Indizes und Klassifikationen

• Gewerbeanmeldungen

Die Neugründung eines Betriebes, die Wiedereröffnung eines Betriebes nach Verlegung (Zuzug), die Gründung eines Betriebes nach dem Umwandlungsgesetzes, die Änderung der Rechtsform, der Eintritt von Gesellschaftern und die Übernahme durch Erbfolge, Kauf oder Pacht eines Betriebes.

• Gewerbeabmeldungen

Die vollständige Aufgabe eines Betriebes, die Verlagerung eines Betriebes in ein anderes Bundesland (Fortzug), die Abmeldung eines Betriebes nach dem Umwandlungsgesetzes, die Änderung der Rechtsform, der Austritt von Gesellschaftern und die Übergabe durch Erbfolge, Kauf oder Pacht eines Betriebes.

• Gewerbeummeldungen

Die Änderung oder Erweiterung der wirtschaftlichen Tätigkeit des Betriebes, die Verlegung eines Betriebes innerhalb Brandenburgs oder sonstige Veränderungen (Namensänderung, Nebenerwerb).

• Betrieb / Betriebsstätte

Die Gewerbeordnung gestattet den gleichzeitigen Betrieb eines oder verschiedener Gewerbe in einer oder mehreren Betriebs- oder Verkaufsstätten. Betriebs- oder Verkaufsstätten können Hauptniederlassungen, Zweigniederlassungen oder unselbständige Zweigstellen sein.

• Hauptniederlassung (Hptn.)

Mittelpunkt des Geschäftsverkehrs eines Betriebes, der sich bei Personengesellschaften und juristischen Personen am Sitz des Unternehmens befindet. Er kann aber auch in der Wohnung des Gewerbetreibenden liegen.

• Zweigniederlassung (Zwgn.)

Betrieb mit selbständiger Organisation, selbständigen Betriebsmitteln und gesonderter Buchführung, dessen Leiter Geschäfte selbständig abzuschließen und durchzuführen befugt ist.

• Unselbständige Zweigniederlassung (Zwgn.)

Feste örtliche Anlagen oder Einrichtungen, die der Ausübung eines stehenden Gewerbes dienen (z.B. ein Auslieferungslager), jedoch nicht die Bedingungen einer Zweigniederlassung erfüllen.

• Betriebsgründung

Gründung einer Haupt-, Zweigniederlassung oder unselbständigen Zweigstelle durch eine natürliche oder juristische Person, die entweder im Handels-, Vereins- oder Genossenschaftsregister eingetragen ist oder die Handwerkseigenschaft besitzt oder mindestens einen Arbeitnehmer beschäftigt.

• Sonstige Neugründung

Gründung einer Hauptniederlassung durch einen Minderkaufmann (Kleingewerbe), der also in keinem Register eingetragen ist, der keine Handwerkskarte besitzt und keine Arbeitnehmer beschäftigt. Gründung eines Gewerbes, das im Nebenerwerb betrieben wird oder Meldung der Gründung einer Niederlassung ohne Angabe von Beschäftigten.

• Übernahme

Umfasst den Kauf oder die Pacht eines Betriebes, den Eintritt der Erbfolge, der Rechtsformänderung sowie Gesellschaftereintritte.

• Umwandlung

Die Umwandlung nach dem Umwandlungsgesetz umfasst die Verschmelzung mehrerer Betriebe zu einem, die Aufspaltung eines Betriebes in mehrere Betriebe sowie die Aufspaltung oder Ausgliederung von Betriebsteilen mit dem Ziel der Neugründung.

• Betriebsaufgabe

Vollständige Aufgabe eines Betriebes der von einer juristischen oder natürlichen Person geführt wurde. Bei der natürlichen Person ist Voraussetzung, dass sie im Handelsregister eingetragen war oder zuletzt mindestens einen Arbeitnehmer beschäftigt hat.

• Sonstige Stilllegung

Vollständige Aufgabe einer Hauptniederlassung eines Kleingewerbetreibenden, der nicht im Handelsregister eingetragen war und keine Arbeitnehmer beschäftigte bzw. der ein Gewerbe im Nebenerwerb betrieb.

• Übergabe

Umfasst den Verkauf oder die Verpachtung eines Betriebes, den Antritt der Erbfolge, der Rechtsformänderungen sowie Gesellschafteraustritte.

• Klassifikationen

Statistisches Bundesamt: Klassifikation der Wirtschaftszweige mit Erläuterungen, Ausgabe 2008 (WZ2008); Wiesbaden
AGS - Amtlicher Gemeindeschlüssel
Katalog Rechtsformen
Katalog des Staatsangehörigkeits- und Gebietsschlüssels
Katalog der Registergerichtsschlüssel
EVAS - Einheitliches Verzeichnis amtlicher Statistiken

• Merkmale und Ausprägungen

Art der Meldung:

- Anmeldung
- Abmeldung

Datum der Meldung für:

- Anmeldung
- Abmeldung

Berichtsmonat und -jahr

Gemeindeschlüssel:

- AGS - Amtlicher Gemeindeschlüssel

Registergericht:

- Schlüsselnummer
- Postleitzahl

Art des Registers:

- Handelsregister A
- Handelsregister B
- Genossenschaftsregister
- Vereinsregister
- Partnerschaftsregister

Grad der Selbständigkeit:

- Hauptniederlassung
- Zweigniederlassung
- Unselbständige Zweigstelle
- Automatenaufstellbetrieb
- Reisegewerbe

Art des Betriebes in:

- Industrie
- Handwerk
- Handel
- Sonstiges

Rechtsform:

- Katalog der Rechtsformen

Angaben zum Betrieb:

- Zahl der geschäftsführenden Gesellschafter
- Aktuelle bzw. frühere Betriebsstätte, ggf. Hauptniederlassung

Handwerkskarte:

- Nein / Ja

Anzahl tätigen Personen (Voll-, Teilzeit) bei der:

- Anmeldung
- Abmeldung

Wirtschaftliche Tätigkeit:

Klassifikation der Wirtschaftszweige,

- Ausgabe 2008 (WZ2008)

Angaben zur Person:

- Geschlecht

Staatsangehörigkeit

- Katalog des Staatsangehörigkeits- und des Gebietsschlüssels

Tätigkeit (vorerst / zuletzt) im Nebenerwerb:

- Ja / Nein

Grund der Anmeldung:

- Neugründung
- Wiedereröffnung nach Verlegung aus einem anderen Meldebezirk
- Gründung nach dem Umwandlungsgesetz
- Wechsel der Rechtsform
- Gesellschaftereintritt
- Erbfolge / Kauf / Pacht

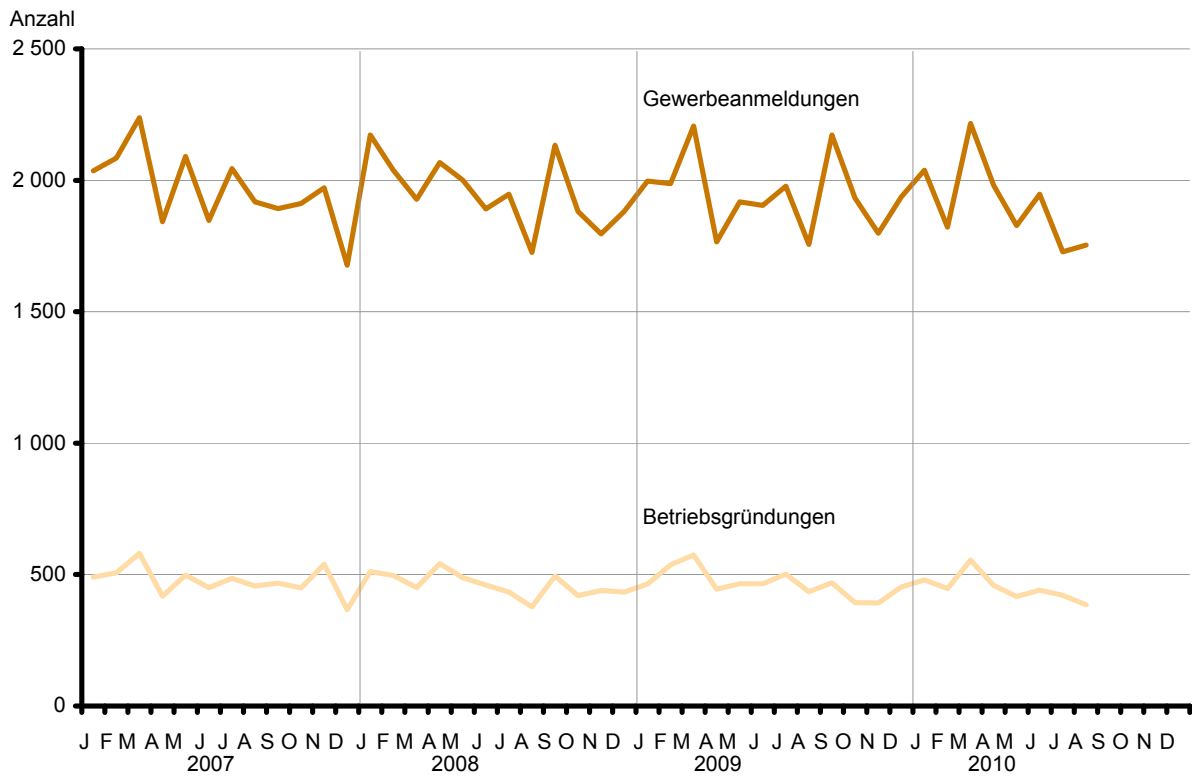
Grund der Abmeldung:

- Vollständige Aufgabe
- Verlegung in einen anderen Meldebezirk
- Aufgabe infolge des Umwandlungsgesetzes
- Wechsel der Rechtsform
- Gesellschafteraustritt
- Erbfolge / Verkauf / Verpachtung

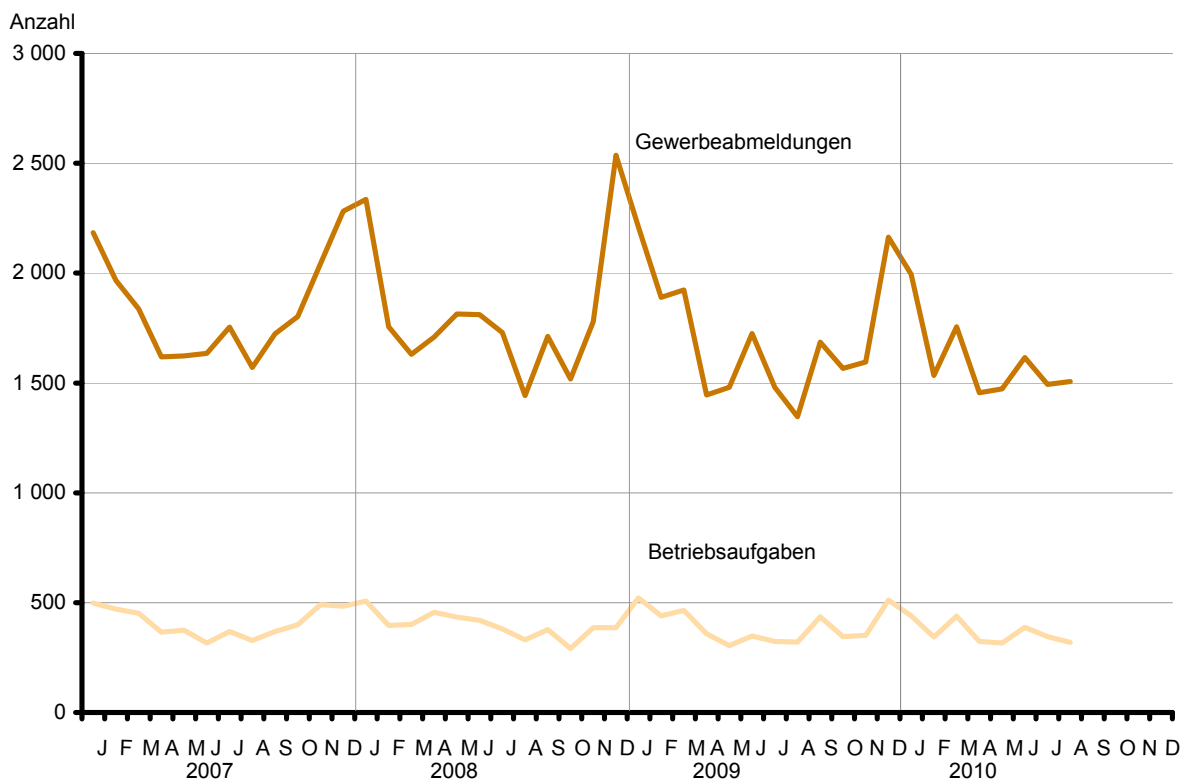
Ursache der Abmeldung:

- Keine Angabe
- Wirtschaftliche Schwierigkeiten
- Insolvenzverfahren
- Von Amts wegen
- Persönliche Gründe
- Betrieb wurde nie ausgeübt
- Verlegung in einen anderen Meldebezirk
- Übergabe wegen Verkauf / Verpachtung

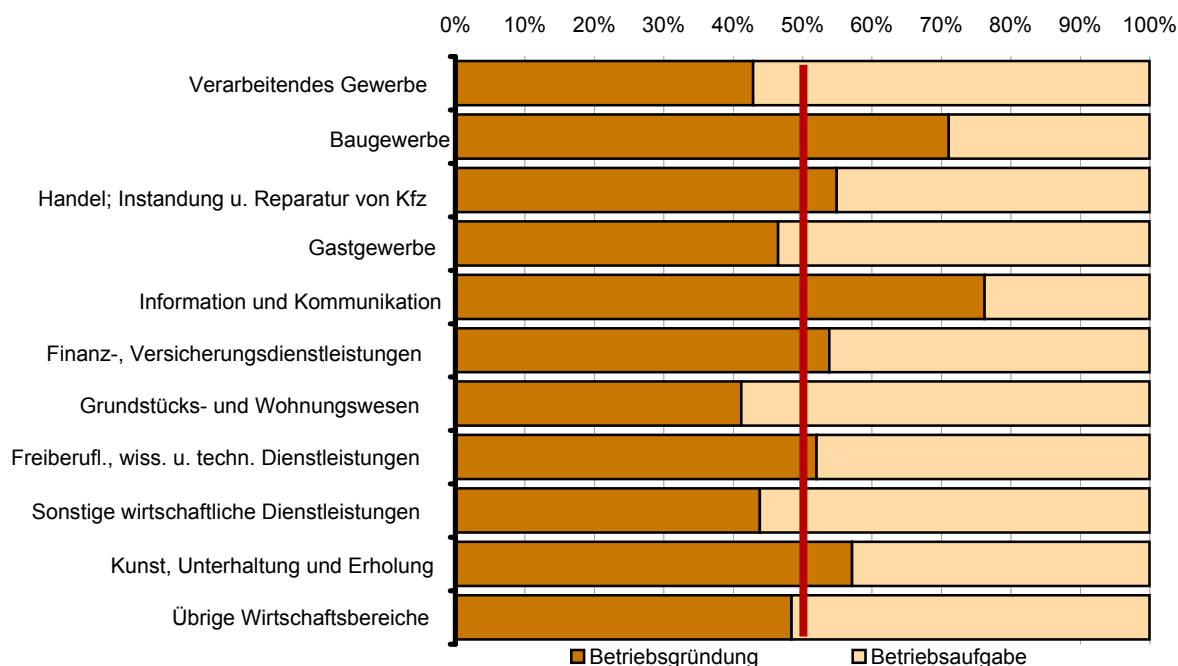
1 Gewerbebeanmeldungen und Betriebsgründungen in Brandenburg seit Januar 2007



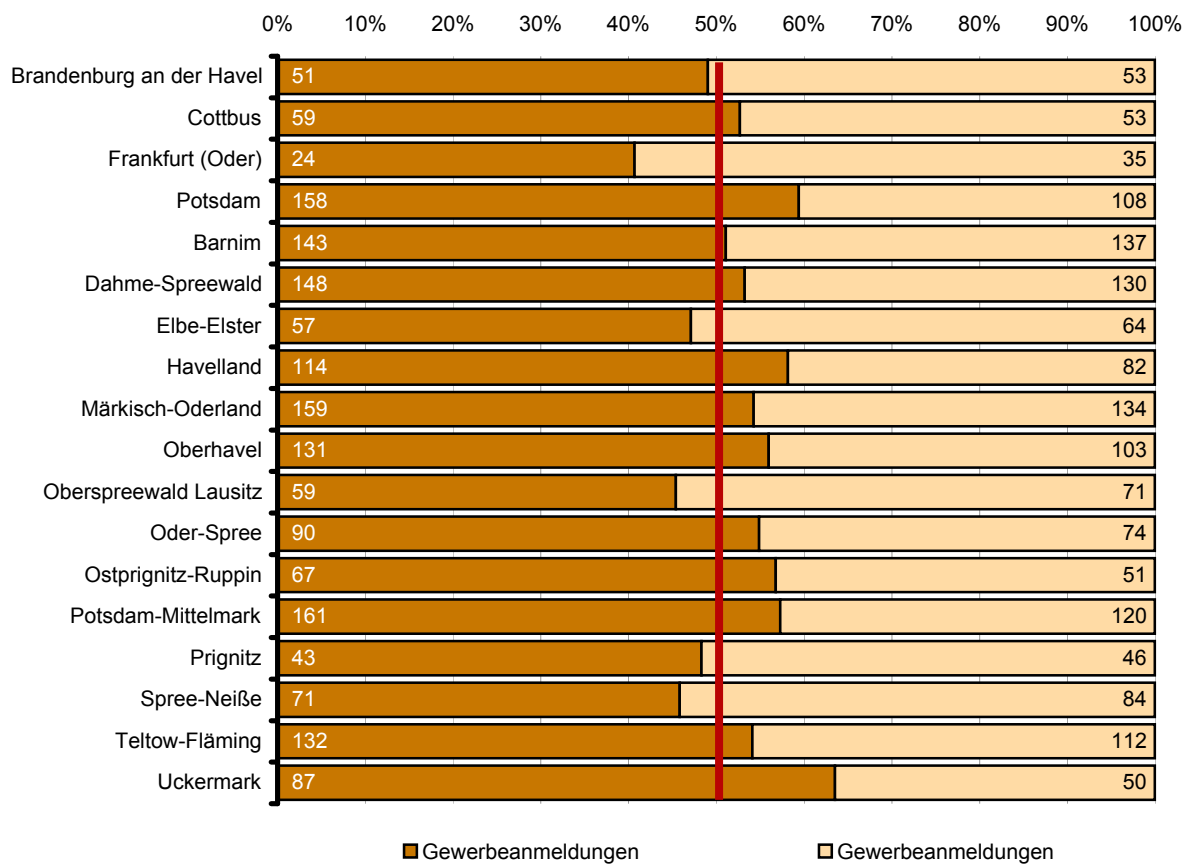
2 Gewerbeabmeldungen und Betriebsaufgaben in Brandenburg seit Januar 2007



3 Betriebsgründungen und -aufgaben in Brandenburg im August 2010 nach Wirtschaftsabschnitten



4 Gewerbean- und Gewerbeabmeldungen in Brandenburg im August 2010 nach Verwaltungsbezirken



Übersicht: Gewerbeanzeigen von 1996 bis August 2010 für das Land Brandenburg

Jahr Monat	Anmeldungen		Ummeldungen ²		Abmeldungen	
	insgesamt	darunter: Neu- errichtungen ¹	insgesamt	darunter: Veränderung der Betriebs- tätigkeit ³	insgesamt	darunter: Aufgabe ⁴
1996	25 009	20 797	7 450	3 974	20 544	15 149
1997	25 480	21 429	6 859	3 452	21 074	15 904
1998	26 171	22 136	7 211	3 694	21 615	16 680
1999	24 163	20 149	6 845	3 525	21 245	16 430
2000	22 407	18 964	6 785	3 408	19 882	16 126
2001	21 394	18 126	5 526	2 932	19 793	15 869
2002	20 275	16 953	5 529	2 836	18 194	14 448
2003	24 012	20 790	5 279	2 801	17 058	13 659
2004	30 163	26 183	6 609	3 375	18 245	14 258
2005	26 310	22 074	8 027	4 336	20 755	16 406
2006	25 499	20 955	x	x	21 279	17 037
2007	23 555	19 356	x	x	22 040	17 958
2008	23 464	19 197	x	x	21 773	17 916
2009	23 352	19 274	x	x	20 513	16 666
2009 Januar	1 997	1 567	x	x	2 211	1 803
Februar	1 987	1 639	x	x	1 890	1 549
März	2 206	1 800	x	x	1 923	1 566
April	1 766	1 479	x	x	1 445	1 156
Mai	1 918	1 583	x	x	1 481	1 177
Juni	1 904	1 599	x	x	1 725	1 361
Juli	1 977	1 684	x	x	1 480	1 206
August	1 756	1 476	x	x	1 347	1 115
September	2 172	1 826	x	x	1 686	1 377
Oktober	1 933	1 592	x	x	1 566	1 288
November	1 798	1 490	x	x	1 595	1 298
Dezember	1 938	1 539	x	x	2 164	1 770
2010 Januar	2 038	1 538	x	x	1 995	1 588
Februar	1 822	1 501	x	x	1 534	1 252
März	2 216	1 860	x	x	1 755	1 421
April	1 981	1 674	x	x	1 456	1 178
Mai	1 828	1 525	x	x	1 473	1 187
Juni	1 947	1 641	x	x	1 616	1 338
Juli	1 728	1 439	x	x	1 494	1 225
August	1 754	1 451	x	x	1 507	1 226
September						
Oktober						
November						
Dezember						

1 Betriebsgründungen und sonstige Neuerrichtungen, ohne Zuzüge.

2 Gemäß Artikel 11 des Ersten Gesetzes zum Abbau bürokratischer Hemmnisse insbesondere in der mittelständischen Wirtschaft wurde ab September 2006 die Auswertung der Ummeldungen eingestellt.

3 Änderung und/oder Erweiterung

4 Ohne Verlagerungen; einschließlich Aufgabe einer Zweigniederlassung oder unselbstständigen Zweigstelle (also einschl. "teilweise Aufgabe eines weiterhin bestehenden Betriebes")

1 Gewerbeanmeldungen in Brandenburg im August 2010 nach Wirtschaftsbereichen

Nr. der Klassifi- kation ¹	Wirtschaftsbereich	Gewerbe- an- meldungen insgesamt	Neuerrichtungen			Zuzug	Übernahme			
			ins- gesamt	Neu- gründung	Um- wand- lung		ins- gesamt	Rechts- form- wechsel	Gesell- schafter- eintritt	Erbfolge/ Kauf/ Pacht
		Anzahl								
A	Land- und Forstwirtschaft, Fischerei	9	7	7	–	2	–	–	–	–
B	Bergbau und Gewinnung von Steinen und Erden	1	1	–	1	–	–	–	–	–
C	Verarbeitendes Gewerbe	27	19	18	1	5	3	–	–	3
10	Herstellung von Nahrungs- und Futtermitteln	5	4	4	–	–	1	–	–	1
11	Getränkeherstellung	1	1	1	–	–	–	–	–	–
13	Herstellung von Textilien	–	–	–	–	–	–	–	–	–
14	Herstellung von Bekleidung	3	2	2	–	1	–	–	–	–
16	Herstellung von Holz-, Flecht-, Korb- und Korkwaren (ohne Möbel)	–	–	–	–	–	–	–	–	–
18	Herstellung von Druckerzeug- nissen; Vervielfältigung von bespielten Ton-, Bild- und Datenträgern	–	–	–	–	–	–	–	–	–
25	Herstellung von Metallerzeugnissen	3	3	3	–	–	–	–	–	–
26	Herstellung von Datenverarbeitungs- geräten, elektronischen und optischen Erzeugnissen	1	1	1	–	–	–	–	–	–
27	Herstellung von elektrischen Ausrüstungen	–	–	–	–	–	–	–	–	–
28	Maschinenbau	3	2	2	–	1	–	–	–	–
29	Herstellung von Kraftwagen und Kraftwagenteilen	–	–	–	–	–	–	–	–	–
31	Herstellung von Möbeln	1	–	–	–	1	–	–	–	–
D	Energieversorgung	102	99	99	–	1	2	1	–	1
E	Wasserversorgung, Abwasser- und Abfallentsorgung und Beseitigung von Umweltverschmutzungen	2	1	1	–	–	1	1	–	–
F	Baugewerbe	268	220	219	1	37	11	5	6	–
41	Hochbau	3	3	3	–	–	–	–	–	–
42	Tiefbau	4	2	1	1	1	1	1	–	–
43	Vorbereitende Baustellenarbeiten, Bauinstallation und sonstiges Ausbaugewerbe	261	215	215	–	36	10	4	6	–
G	Handel; Instandhaltung und Reparatur von Kraftfahrzeugen	353	296	296	–	33	24	10	2	12
45	Handel mit Kraftfahrzeugen; Instandhaltung und Reparatur von Kraftfahrzeugen	40	30	30	–	8	2	2	–	–
46	Großhandel (ohne Handel mit Kfz)	49	39	39	–	7	3	2	–	1
47	Einzelhandel (ohne Handel mit Kfz)	264	227	227	–	18	19	6	2	11
H	Verkehr und Lagerei	42	33	33	–	8	1	1	–	–
49	Landverkehr und Transport in Rohrfernleitungen	13	11	11	–	2	–	–	–	–
53	Post-, Kurier- und Expressdienste	22	16	16	–	5	1	1	–	–

1 Gewerbeanmeldungen in Brandenburg im August 2010 nach Wirtschaftsbereichen

Nr. der Klassifi- kation¹	Wirtschaftsbereich	Gewerbe- an- meldungen insgesamt	Neuerrichtungen			Zuzug	Übernahme			
			ins- gesamt	Neu- gründung	Um- wand- lung		ins- gesamt	Rechts- form- wechsel	Gesell- schafter- eintritt	Erbfolge/ Kauf/ Pacht
Anzahl										
I	Gastgewerbe	112	84	83	1	3	25	3	1	21
55	Beherbergung	19	17	17	–	–	2	–	–	2
56	Gastronomie	93	67	66	1	3	23	3	1	19
J	Information und Kommunikation	70	57	56	1	12	1	1	–	–
58	Verlagswesen	8	7	7	–	1	–	–	–	–
61	Telekommunikation	2	1	1	–	1	–	–	–	–
62	Erbringung von Dienstleistungen der Informationstechnologie	49	40	39	1	9	–	–	–	–
63	Informationsdienstleistungen	5	4	4	–	–	1	1	–	–
K	Finanz-, Versicherungs- dienstleistungen	86	67	66	1	18	1	–	–	1
66	Mit Finanz- und Versicherungs- dienstleistungen verbundene Tätigkeiten	77	58	57	1	18	1	–	–	1
L	Grundstücks- und Wohnungswesen	37	26	26	–	9	2	–	2	–
M	Erbringung von freiberuflichen, wissenschaftlichen und technischen Dienstleistungen	144	105	105	–	34	5	3	–	2
70	Verwaltung und Führung von Unternehmen und Betrieben, Unternehmensberatung	46	32	32	–	12	2	1	–	1
73	Werbung und Marktforschung	41	29	29	–	11	1	–	–	1
N	Erbringung von sonstigen wirtschaftlichen Dienstleistungen	268	229	229	–	33	6	1	–	5
77	Vermietung von beweglichen Sachen	8	7	7	–	1	–	–	–	–
78	Vermittlung und Überlassung von Arbeitskräften	10	10	10	–	–	–	–	–	–
79	Reisebüros, Reiseveranstalter und Erbringung sonstiger Reservierungsdienstleistungen	8	5	5	–	3	–	–	–	–
81	Gebäudebetreuung; Garten- und Landschaftsbau	132	118	118	–	9	5	1	–	4
P	Erziehung und Unterricht	20	16	15	1	3	1	1	–	–
Q	Gesundheits- und Sozialwesen	11	11	11	–	–	–	–	–	–
R	Kunst, Unterhaltung und Erholung	30	28	28	–	1	1	1	–	–
O+S	Öffentliche Verwaltung, Verteidigung, Sozialversicherung; Erbringung von sonstigen Dienstleistungen²	172	152	150	2	14	6	1	–	5
A-S	Insgesamt	1 754	1 451	1 442	9	213	90	29	11	50

1 Klassifikation der Wirtschaftszweige, Ausgabe 2008 (WZ 2008), Kurzbezeichnung.

2 Einschließlich geheimzuhaltender Fälle.

2 Gewerbeanmeldungen in Brandenburg im August 2010 nach Art der Niederlassung, der Rechtsform, bei Einzelunternehmen nach Geschlecht und Staatsangehörigkeit

Art der Niederlassung — Rechtsform — Geschlecht — Staatsangehörigkeit	Gewerbe- anmel- dungen ins- gesamt	Neuerrichtung			Zuzug	Übernahme			
		ins- gesamt	Neu- gründung	Um- wandlung		ins- gesamt	Rechts- form- wechsel	Gesell- schafter- eintritt	Erbfolge/ Kauf/ Pacht
		Anzahl							
Insgesamt	1 754	1 451	1 442	9	213	90	29	11	50
nach der Art der Niederlassung									
Hauptniederlassung	1 588	1 306	1 304	2	208	74	25	11	38
Zweigniederlassung	41	35	35	—	2	4	—	—	4
Unselbstständige Zweigstelle	125	110	103	7	3	12	4	—	8
nach der Rechtsform des Unternehmens									
Einzelunternehmen	1 408	1 205	1 202	3	162	41	9	—	32
Offene Handelsgesellschaft	6	2	2	—	—	4	2	2	—
Kommanditgesellschaft	2	1	1	—	—	1	1	—	—
Gesellschaft mit beschränkter Haftung Co. KG	26	21	21	—	3	2	1	—	1
Gesellschaft des bürgerlichen Rechts	79	46	46	—	20	13	4	9	—
Aktiengesellschaft	10	8	7	1	—	2	—	—	2
Gesellschaft mit beschränkter Haftung	196	145	140	5	25	26	12	—	14
Private Company Limited by Shares	9	7	7	—	2	—	—	—	—
Genossenschaft	3	3	3	—	—	—	—	—	—
Eingetragener Verein	5	4	4	—	—	1	—	—	1
Sonstige Rechtsformen¹	10	9	9	—	1	—	—	—	—
Einzelunternehmer/-innen nach Geschlecht									
weiblich	444	377	375	2	48	19	6	—	13
männlich	964	828	827	1	114	22	3	—	19
Einzelunternehmer/-innen nach ausgewählter Staatsangehörigkeit									
deutsch	1 238	1 056	1 053	3	148	34	7	—	27
griechisch	3	1	1	—	1	1	1	—	—
italienisch	3	2	2	—	—	1	—	—	1
österreichisch	2	1	1	—	1	—	—	—	—
polnisch	79	75	75	—	3	1	—	—	1
serbisch	1	1	1	—	—	—	—	—	—
türkisch	6	4	4	—	1	1	—	—	1

¹ Einschließlich geheimzuhaltender Fälle.

3 Neugründungen sowie Gewerbetreibende in Brandenburg im August 2010 nach Wirtschaftsbereichen

Nr. der Klassifi- kation¹	Wirtschaftsbereich	Neugründungen						Gewerbetreibende²	
		ins- gesamt	Betriebsgründung			sonstige Neugründung		ins- gesamt	darunter weiblich
			ins- gesamt	Haupt- nieder- lassung	Zweignieder- lassung/un- selbständige Zweigstelle	ins- gesamt	darunter Neben- erwerb		
A	Land- und Forstwirtschaft, Fischerei	7	2	2	–	5	3	7	3
B	Bergbau und Gewinnung von Steinen und Erden	–	–	–	–	–	–	–	–
C	Verarbeitendes Gewerbe	18	9	8	1	9	5	20	7
10	Herstellung von Nahrungs- und Futtermitteln	4	3	3	–	1	1	5	3
11	Getränkeherstellung	1	1	1	–	–	–	2	–
13	Herstellung von Textilien	–	–	–	–	–	–	–	–
14	Herstellung von Bekleidung	2	–	–	–	2	1	2	2
16	Herstellung von Holz-, Flecht-, Korb- und Korkwaren (ohne Möbel)	–	–	–	–	–	–	–	–
18	Herstellung von Druckerzeug- nissen; Vervielfältigung von bespielten Ton-, Bild- und Datenträgern	–	–	–	–	–	–	–	–
25	Herstellung von Metallerzeugnissen	3	3	3	–	–	–	3	–
26	Herstellung von Datenverarbeitungs- geräten, elektronischen und optischen Erzeugnissen	1	1	–	1	–	–	1	–
27	Herstellung von elektrischen Ausrüstungen	–	–	–	–	–	–	–	–
28	Maschinenbau	2	–	–	–	2	–	2	–
29	Herstellung von Kraftwagen und Kraftwagenteilen	–	–	–	–	–	–	–	–
31	Herstellung von Möbeln	–	–	–	–	–	–	–	–
D	Energieversorgung	99	9	7	2	90	80	108	24
E	Wasserversorgung, Abwasser- und Abfallentsorgung und Beseitigung von Umweltverschmutzungen	1	1	–	1	–	–	1	–
F	Baugewerbe	219	81	71	10	138	30	238	6
41	Hochbau	3	3	1	2	–	–	4	–
42	Tiefbau	1	1	–	1	–	–	1	–
43	Vorbereitende Baustellenarbeiten, Bauinstallation und sonstiges Ausbaugewerbe	215	77	70	7	138	30	233	6
G	Handel; Instandhaltung und Reparatur von Kraftfahrzeugen	296	117	54	63	179	90	329	89
45	Handel mit Kraftfahrzeugen; Instandhaltung und Reparatur von Kraftfahrzeugen	30	11	8	3	19	7	32	2
46	Großhandel (ohne Handel mit Kfz)	39	14	10	4	25	13	43	7
47	Einzelhandel (ohne Handel mit Kfz)	227	92	36	56	135	70	254	80
H	Verkehr und Lagerei	33	9	6	3	24	7	33	8
49	Landverkehr und Transport in Rohrfernleitungen	11	1	1	–	10	3	11	2
53	Post-, Kurier- und Expressdienste	16	4	2	2	12	3	16	5

3 Neugründungen sowie Gewerbetreibende in Brandenburg im August 2010 nach Wirtschaftsbereichen

Nr. der Klassifi- kation¹	Wirtschaftsbereich	Neugründungen						Gewerbetreibende²	
		ins- gesamt	Betriebsgründung			sonstige Neugründung		ins- gesamt	darunter weiblich
			ins- gesamt	Haupt- nieder- lassung	Zweignieder- lassung/un- selbständige Zweigstelle	ins- gesamt	darunter Neben- erwerb		
I	Gastgewerbe	83	33	19	14	50	16	86	25
55	Beherbergung	17	3	2	1	14	10	17	8
56	Gastronomie	66	30	17	13	36	6	69	17
J	Information und Kommunikation	56	16	11	5	40	23	58	7
58	Verlagswesen	7	5	4	1	2	1	9	–
61	Telekommunikation	1	–	–	–	1	1	1	–
62	Erbringung von Dienstleistungen der Informationstechnologie	39	7	3	4	32	18	40	5
63	Informationsdienstleistungen	4	2	2	–	2	2	3	2
K	Finanz-, Versicherungs- dienstleistungen	66	14	9	5	52	28	67	26
66	Mit Finanz- und Versicherungs- dienstleistungen verbundene Tätigkeiten	57	5	2	3	52	28	58	22
L	Grundstücks- und Wohnungswesen	26	7	6	1	19	8	28	11
M	Erbringung von freiberuflichen, wissenschaftlichen und technischen Dienstleistungen	105	26	19	7	79	44	109	42
70	Verwaltung und Führung von Unternehmen und Betrieben, Unternehmensberatung	32	10	5	5	22	13	37	14
73	Werbung und Marktforschung	29	3	1	2	26	19	29	16
N	Erbringung von sonstigen wirtschaftlichen Dienstleistungen	229	25	14	11	204	79	234	58
77	Vermietung von beweglichen Sachen	7	1	–	1	6	2	7	1
78	Vermittlung und Überlassung von Arbeitskräften	10	5	2	3	5	2	10	4
79	Reisebüros, Reiseveranstalter und Erbringung sonstiger Reservierungsdienstleistungen	5	–	–	–	5	4	5	1
81	Gebäudebetreuung; Garten- und Landschaftsbau	118	14	10	4	104	31	120	10
P	Erziehung und Unterricht	15	3	1	2	12	4	14	5
Q	Gesundheits- und Sozialwesen	11	1	1	–	10	4	11	9
R	Kunst, Unterhaltung und Erholung	28	12	6	6	16	8	32	5
O+S	Öffentliche Verwaltung, Verteidigung, Sozialversicherung; Erbringung von sonstigen Dienstleistungen³	150	20	13	7	130	62	152	98
A-S	Insgesamt	1 442	385	247	138	1 057	491	1 527	423

¹ Klassifikation der Wirtschaftszweige, Ausgabe 2008 (WZ 2008), Kurzbezeichnung.

² Anzeigepflichtige Personen, die eine Neugründung vorgenommen haben.

³ Einschließlich geheimzuhaltender Fälle.

4 Neugründungen sowie Gewerbetreibende in Brandenburg im August 2010 nach Rechtsform und bei Einzelunternehmen nach Geschlecht und Staatsangehörigkeit

Rechtsform — Geschlecht — Staatsangehörigkeit	Neugründungen						Gewerbetreibende ¹	
	ins- gesamt	Betriebsgründung			sonstige Neugründung		ins- gesamt	darunter weiblich
		ins- gesamt	Haupt- nieder- lassung	Zweignieder- lassung/un- selbständige Zweigstelle	ins- gesamt	darunter Neben- erwerb		
	Anzahl							
Insgesamt	1 442	385	247	138	1 057	491	1 527	423
nach der Rechtsform des Unternehmens								
Einzelunternehmen	1 202	173	118	55	1 029	463	1 202	375
Offene Handelsgesellschaft	2	2	—	2	—	—	4	1
Kommanditgesellschaft	1	1	—	1	—	—	4	—
Gesellschaft mit beschränkter Haftung Co. KG	21	21	13	8	—	—	31	5
Gesellschaft des bürgerlichen Rechts	46	32	29	3	14	14	85	16
Aktiengesellschaft	7	7	3	4	—	—	—	—
Gesellschaft mit beschränkter Haftung	140	128	76	52	12	12	180	24
Private Company Limited by Shares	7	7	3	4	—	—	6	—
Genossenschaft	3	3	1	2	—	—	4	1
Eingetragener Verein	4	2	2	—	2	2	4	—
Sonstige Rechtsformen ²	9	9	2	7	—	—	7	1
Einzelunternehmer/-innen nach Geschlecht								
weiblich	375	33	22	11	342	183	x	x
männlich	827	140	96	44	687	280	x	x
Einzelunternehmer/-innen nach ausgewählter Staatsangehörigkeit								
deutsch	1 053	144	93	51	909	441	1 053	363
griechisch	1	1	1	—	—	—	1	—
italienisch	2	1	—	1	1	—	2	—
österreichisch	1	—	—	—	1	1	1	—
polnisch	75	17	15	2	58	7	75	5
serbisch	1	—	—	—	1	—	1	—
türkisch	4	2	2	—	2	1	4	2

¹ Anzeigepflichtige Personen, die eine Neugründung vorgenommen haben.

² Einschließlich geheimzuhaltender Fälle.

5 Gewerbeabmeldungen in Brandenburg im August 2010 nach Wirtschaftsbereichen

Nr. der Klassifi- kation ¹	Wirtschaftsbereich	Gewerbe- ab- meldungen insgesamt	Aufgabe			Fortzug	Übergabe			
			ins- gesamt	voll- ständige Aufgabe	Um- wand- lung		ins- gesamt	Rechts- form- wechsel	Gesell- schafter- austritt	Erbfolge/ Verkauf/ Verpach- tung
		Anzahl								
A	Land- und Forstwirtschaft, Fischerei	6	5	5	–	1	–	–	–	–
B	Bergbau und Gewinnung von Steinen und Erden	3	3	2	1	–	–	–	–	–
C	Verarbeitendes Gewerbe	27	20	19	1	5	2	–	–	2
10	Herstellung von Nahrungs- und Futtermitteln	2	1	1	–	–	1	–	–	1
11	Getränkeherstellung	–	–	–	–	–	–	–	–	–
13	Herstellung von Textilien	–	–	–	–	–	–	–	–	–
14	Herstellung von Bekleidung	1	1	1	–	–	–	–	–	–
16	Herstellung von Holz-, Flecht-, Korb- und Korkwaren (ohne Möbel)	–	–	–	–	–	–	–	–	–
18	Herstellung von Druckerzeug- nissen; Vervielfältigung von bespielten Ton-, Bild- und Datenträgern	–	–	–	–	–	–	–	–	–
25	Herstellung von Metallerzeugnissen	10	9	9	–	1	–	–	–	–
26	Herstellung von Datenverarbeitungs- geräten, elektronischen und optischen Erzeugnissen	1	1	1	–	–	–	–	–	–
27	Herstellung von elektrischen Ausrüstungen	1	–	–	–	1	–	–	–	–
28	Maschinenbau	2	1	1	–	1	–	–	–	–
29	Herstellung von Kraftwagen und Kraftwagenteilen	1	1	1	–	–	–	–	–	–
31	Herstellung von Möbeln	–	–	–	–	–	–	–	–	–
D	Energieversorgung	9	9	9	–	–	–	–	–	–
E	Wasserversorgung, Abwasser- und Abfallentsorgung und Beseitigung von Umweltverschmutzungen	1	1	1	–	–	–	–	–	–
F	Baugewerbe	182	141	140	1	31	10	3	6	1
41	Hochbau	4	3	3	–	1	–	–	–	–
42	Tiefbau	5	4	4	–	1	–	–	–	–
43	Vorbereitende Baustellenarbeiten, Bauinstallation und sonstiges Ausbaugewerbe	173	134	133	1	29	10	3	6	1
G	Handel; Instandhaltung und Reparatur von Kraftfahrzeugen	359	291	291	–	46	22	7	2	13
45	Handel mit Kraftfahrzeugen; Instandhaltung und Reparatur von Kraftfahrzeugen	37	27	27	–	9	1	1	–	–
46	Großhandel (ohne Handel mit Kfz)	63	57	57	–	6	–	–	–	–
47	Einzelhandel (ohne Handel mit Kfz)	259	207	207	–	31	21	6	2	13
H	Verkehr und Lagerei	64	58	58	–	6	–	–	–	–
49	Landverkehr und Transport in Rohrfernleitungen	26	25	25	–	1	–	–	–	–
53	Post-, Kurier- und Expressdienste	25	21	21	–	4	–	–	–	–

5 Gewerbeabmeldungen in Brandenburg im August 2010 nach Wirtschaftsbereichen

Nr. der Klassifi- kation ¹	Wirtschaftsbereich	Gewerbe- ab- meldungen insgesamt	Aufgabe			Fortzug	Übergabe			
			ins- gesamt	voll- ständige Aufgabe	Um- wand- lung		ins- gesamt	Rechts- form- wechsel	Gesell- schafter- austritt	Erbfolge/ Verkauf/ Verpach- tung
Anzahl										
I	Gastgewerbe	132	107	106	1	2	23	2	3	18
55	Beherbergung	21	20	20	–	–	1	–	–	1
56	Gastronomie	111	87	86	1	2	22	2	3	17
J	Information und Kommunikation	56	42	40	2	14	–	–	–	–
58	Verlagswesen	1	–	–	–	1	–	–	–	–
61	Telekommunikation	–	–	–	–	–	–	–	–	–
62	Erbringung von Dienstleistungen der Informationstechnologie	37	30	29	1	7	–	–	–	–
63	Informationsdienstleistungen	8	5	4	1	3	–	–	–	–
K	Finanz-, Versicherungs- dienstleistungen	104	80	80	–	24	–	–	–	–
66	Mit Finanz- und Versicherungs- dienstleistungen verbundene Tätigkeiten	98	78	78	–	20	–	–	–	–
L	Grundstücks- und Wohnungswesen	26	17	17	–	7	2	–	1	1
M	Erbringung von freiberuflichen, wissenschaftlichen und technischen Dienstleistungen	120	100	99	1	17	3	2	–	1
70	Verwaltung und Führung von Unternehmen und Betrieben, Unternehmensberatung	40	34	34	–	5	1	1	–	–
73	Werbung und Marktforschung	31	26	26	–	4	1	–	–	1
N	Erbringung von sonstigen wirtschaftlichen Dienstleistungen	242	200	200	–	38	4	1	3	–
77	Vermietung von beweglichen Sachen	8	7	7	–	1	–	–	–	–
78	Vermittlung und Überlassung von Arbeitskräften	11	8	8	–	3	–	–	–	–
79	Reisebüros, Reiseveranstalter und Erbringung sonstiger Reservierungsdienstleistungen	11	9	9	–	1	1	–	1	–
81	Gebäudebetreuung; Garten- und Landschaftsbau	98	84	84	–	12	2	1	1	–
P	Erziehung und Unterricht	12	12	11	1	–	–	–	–	–
Q	Gesundheits- und Sozialwesen	11	10	10	–	1	–	–	–	–
R	Kunst, Unterhaltung und Erholung	27	22	21	1	5	–	–	–	–
O+S	Öffentliche Verwaltung, Verteidigung, Sozialversicherung; Erbringung von sonstigen Dienstleistungen ²	126	108	106	2	15	3	1	1	1
A-S	Insgesamt	1 507	1 226	1 215	11	212	69	16	16	37

¹ Klassifikation der Wirtschaftszweige, Ausgabe 2008 (WZ 2008), Kurzbezeichnung.

² Einschließlich geheimzuhaltender Fälle.

6 Gewerbeabmeldungen in Brandenburg im August 2010 nach Art der Niederlassung, der Rechtsform, bei Einzelunternehmen nach Geschlecht und Staatsangehörigkeit

Art der Niederlassung — Rechtsform — Geschlecht — Staatsangehörigkeit	Gewerbe- abmel- dungen ins- gesamt	Aufgabe			Fortzug	Übergabe			
		ins- gesamt	voll- ständige Aufgabe	Um- wandlung		ins- gesamt	Rechts- form- wechsel	Gesell- schafter- austritt	Erbfolge/ Verkauf/ Verpach- tung
		Anzahl							
Insgesamt	1 507	1 226	1 215	11	212	69	16	16	37
nach der Art der Niederlassung									
Hauptniederlassung	1 349	1 093	1 088	5	201	55	14	16	25
Zweigniederlassung	33	27	27	—	3	3	—	—	3
Unselbstständige Zweigstelle	125	106	100	6	8	11	2	—	9
nach der Rechtsform des Unternehmens									
Einzelunternehmen	1 201	1 005	1 005	—	163	33	8	—	25
Offene Handelsgesellschaft	2	1	1	—	—	1	—	1	—
Kommanditgesellschaft	2	2	2	—	—	—	—	—	—
Gesellschaft mit beschränkter Haftung Co. KG	22	14	14	—	6	2	—	—	2
Gesellschaft des bürgerlichen Rec	66	43	43	—	1	22	6	15	1
Aktiengesellschaft	8	7	6	1	—	1	1	—	—
Gesellschaft mit beschränkter Haf	185	136	126	10	40	9	1	—	8
Private Company Limited by Shar	10	10	10	—	—	—	—	—	—
Genossenschaft	1	1	1	—	—	—	—	—	—
Eingetragener Verein	3	2	2	—	—	1	—	—	1
Sonstige Rechtsformen¹	7	5	5	—	2	—	—	—	—
Einzelunternehmer/-innen nach Geschlecht									
weiblich	437	374	374	—	47	16	1	—	15
männlich	764	631	631	—	116	17	7	—	10
Einzelunternehmer/-innen nach ausgewählter Staatsangehörigkeit									
deutsch	1 113	928	928	—	156	29	8	—	21
griechisch	2	2	2	—	—	—	—	—	—
italienisch	2	1	1	—	1	—	—	—	—
österreichisch	1	1	1	—	—	—	—	—	—
polnisch	35	29	29	—	5	1	—	—	1
serbisch	—	—	—	—	—	—	—	—	—
türkisch	9	6	6	—	1	2	—	—	2

¹ Einschließlich geheimzuhaltender Fälle.

**7 Vollständige Aufgaben sowie Gewerbetreibende in Brandenburg im August 2010
nach Wirtschaftsbereichen**

Nr. der Klassifi- kation ¹	Wirtschaftsbereich	Vollständige Aufgabe						Gewerbetreibende ²	
		ins- gesamt	Betriebsaufgabe			sonstige Stilllegung		ins- gesamt	darunter weiblich
			ins- gesamt	Haupt- nieder- lassung	Zweignieder- lassung/un- selbständige Zweigstelle	ins- gesamt	darunter Neben- erwerb		
A	Land- und Forstwirtschaft, Fischerei	5	1	1	–	4	1	5	1
B	Bergbau und Gewinnung von Steinen und Erden	2	2	2	–	–	–	2	–
C	Verarbeitendes Gewerbe	19	12	10	2	7	1	24	1
10	Herstellung von Nahrungs- und Futtermitteln	1	1	1	–	–	–	1	–
11	Getränkeherstellung	–	–	–	–	–	–	–	–
13	Herstellung von Textilien	–	–	–	–	–	–	–	–
14	Herstellung von Bekleidung	1	–	–	–	1	–	1	1
16	Herstellung von Holz-, Flecht-, Korb- und Korkwaren (ohne Möbel)	–	–	–	–	–	–	–	–
18	Herstellung von Druckerzeug- nissen; Vervielfältigung von bespielten Ton-, Bild- und Datenträgern	–	–	–	–	–	–	–	–
25	Herstellung von Metallerzeugnissen	9	4	4	–	5	1	9	–
26	Herstellung von Datenverarbeitungs- geräten, elektronischen und optischen Erzeugnissen	1	1	1	–	–	–	5	–
27	Herstellung von elektrischen Ausrüstungen	–	–	–	–	–	–	–	–
28	Maschinenbau	1	1	–	1	–	–	–	–
29	Herstellung von Kraftwagen und Kraftwagenteilen	1	1	1	–	–	–	2	–
31	Herstellung von Möbeln	–	–	–	–	–	–	–	–
D	Energieversorgung	9	2	–	2	7	7	10	2
E	Wasserversorgung, Abwasser- und Abfallentsorgung und Beseitigung von Umweltverschmutzungen	1	–	–	–	1	1	1	–
F	Baugewerbe	140	33	27	6	107	10	153	11
41	Hochbau	3	3	2	1	–	–	3	1
42	Tiefbau	4	1	1	–	3	–	4	–
43	Vorbereitende Baustellenarbeiten, Bauinstallation und sonstiges Ausbaugewerbe	133	29	24	5	104	10	146	10
G	Handel; Instandhaltung und Reparatur von Kraftfahrzeugen	291	96	36	60	195	73	309	123
45	Handel mit Kraftfahrzeugen; Instandhaltung und Reparatur von Kraftfahrzeugen	27	10	3	7	17	5	29	6
46	Großhandel (ohne Handel mit Kfz)	57	11	6	5	46	18	60	20
47	Einzelhandel (ohne Handel mit Kfz)	207	75	27	48	132	50	220	97
H	Verkehr und Lagerei	58	22	13	9	36	6	72	9
49	Landverkehr und Transport in Rohrfernleitungen	25	8	7	1	17	2	27	2
53	Post-, Kurier- und Expressdienste	21	7	1	6	14	2	32	4

**7 Vollständige Aufgaben sowie Gewerbetreibende in Brandenburg im August 2010
nach Wirtschaftsbereichen**

Nr. der Klassifi- kation ¹	Wirtschaftsbereich	Vollständige Aufgabe						Gewerbetreibende ²	
		ins- gesamt	Betriebsaufgabe			sonstige Stilllegung		ins- gesamt	darunter weiblich
			ins- gesamt	Haupt- nieder- lassung	Zweignieder- lassung/un- selbständige Zweigstelle	ins- gesamt	darunter Neben- erwerb		
I	Gastgewerbe	106	38	26	12	68	16	108	40
55	Beherbergung	20	5	3	2	15	5	21	10
56	Gastronomie	86	33	23	10	53	11	87	30
J	Information und Kommunikation	40	5	3	2	35	20	43	10
58	Verlagswesen	—	—	—	—	—	—	—	—
61	Telekommunikation	—	—	—	—	—	—	—	—
62	Erbringung von Dienstleistungen der Informationstechnologie	29	2	2	—	27	16	29	8
63	Informationsdienstleistungen	4	1	—	1	3	2	7	1
K	Finanz-, Versicherungs- dienstleistungen	80	12	5	7	68	29	79	29
66	Mit Finanz- und Versicherungs- dienstleistungen verbundene Tätigkeiten	78	11	4	7	67	29	77	29
L	Grundstücks- und Wohnungswesen	17	10	9	1	7	1	23	6
M	Erbringung von freiberuflichen, wissenschaftlichen und technischen Dienstleistungen	99	24	20	4	75	32	108	40
70	Verwaltung und Führung von Unternehmen und Betrieben, Unternehmensberatung	34	8	5	3	26	9	39	10
73	Werbung und Marktforschung	26	6	6	—	20	11	29	15
N	Erbringung von sonstigen wirtschaftlichen Dienstleistungen	200	32	26	6	168	67	202	63
77	Vermietung von beweglichen Sachen	7	3	3	—	4	3	8	3
78	Vermittlung und Überlassung von Arbeitskräften	8	2	1	1	6	4	8	2
79	Reisebüros, Reiseveranstalter und Erbringung sonstiger Reservierungsdienstleistungen	9	2	2	—	7	3	9	3
81	Gebäudebetreuung; Garten- und Landschaftsbau	84	10	9	1	74	19	86	15
P	Erziehung und Unterricht	11	4	—	4	7	4	12	6
Q	Gesundheits- und Sozialwesen	10	2	1	1	8	3	11	6
R	Kunst, Unterhaltung und Erholung	21	9	6	3	12	4	24	5
O+S	Öffentliche Verwaltung, Verteidigung, Sozialversicherung; Erbringung von sonstigen Dienstleistungen ³	106	15	7	8	91	47	106	72
A-S	Insgesamt	1 215	319	192	127	896	322	1 292	424

1 Klassifikation der Wirtschaftszweige, Ausgabe 2008 (WZ 2008), Kurzbezeichnung.

2 Anzeigepflichtige Personen, die eine Neugründung vorgenommen haben.

3 Einschließlich geheimzuhaltender Fälle.

8 Vollständige Aufgaben sowie Gewerbetreibende in Brandenburg im August 2010 nach Art der Niederlassung, der Rechtsform, bei Einzelunternehmen nach Geschlecht und Staatsangehörigkeit

Rechtsform — Geschlecht — Staatsangehörigkeit	Vollständige Aufgabe						Gewerbetreibende ¹	
	ins- gesamt	Betriebsaufgabe			sonstige Stilllegung		ins- gesamt	darunter weiblich
		ins- gesamt	Haupt- nieder- lassung	Zweignieder- lassung/un- selbständige Zweigstelle	ins- gesamt	darunter Neben- erwerb		
	Anzahl							
Insgesamt	1 215	319	192	127	896	322	1 292	424
nach der Rechtsform des Unternehmens								
Einzelunternehmen	1 005	130	78	52	875	301	1 005	374
Offene Handelsgesellschaft	1	1	1	—	—	—	1	—
Kommanditgesellschaft	2	2	2	—	—	—	2	—
Gesellschaft mit beschränkter Haftung Co. KG	14	14	9	5	—	—	23	1
Gesellschaft des bürgerlichen Rechts	43	26	24	2	17	17	74	21
Aktiengesellschaft	6	6	2	4	—	—	—	—
Gesellschaft mit beschränkter Haftung	126	123	72	51	3	3	166	23
Private Company Limited by Shares	10	9	2	7	1	1	11	4
Genossenschaft	1	1	—	1	—	—	2	1
Eingetragener Verein	2	2	2	—	—	—	2	—
Sonstige Rechtsformen ²	5	5	—	5	—	—	6	—
Einzelunternehmer/-innen nach Geschlecht								
weiblich	374	39	20	19	335	152	x	x
männlich	631	91	58	33	540	149	x	x
Einzelunternehmer/-innen nach ausgewählter Staatsangehörigkeit								
deutsch	928	121	71	50	807	296	928	360
griechisch	2	—	—	—	2	—	2	—
italienisch	1	1	1	—	—	—	1	—
österreichisch	1	1	1	—	—	—	1	—
polnisch	29	—	—	—	29	—	29	2
serbisch	—	—	—	—	—	—	—	—
türkisch	6	—	—	—	6	—	6	1

¹ Anzeigepflichtige Personen, die eine Neugründung vorgenommen haben.

² Einschließlich geheimzuhaltender Fälle.

9 Gewerbeanmeldungen in Brandenburg im August 2010 nach ausgewählten Merkmalen und Verwaltungsbezirken

Amtlicher Gemeinde- schlüssel	Kreisfreie Stadt Landkreis	Gewerbean- meldungen insgesamt	Neugründung	Umwandlung	Zuzug	Übernahme
12 0 51 000	Brandenburg an der Havel	51	40	2	5	4
12 0 52 000	Cottbus	59	53	1	2	3
12 0 53 000	Frankfurt (Oder)	24	22	–	–	2
12 0 54 000	Potsdam	158	125	–	33	–
12 0 60 000	Barnim	143	113	–	24	6
12 0 61 000	Dahme-Spreewald	148	111	–	33	4
12 0 62 000	Elbe–Elster	57	48	–	1	8
12 0 63 000	Havelland	114	96	–	15	3
12 0 64 000	Märkisch-Oderland	159	132	1	17	9
12 0 65 000	Oberhavel	131	107	–	14	10
12 0 66 000	Oberspreewald Lausitz	59	49	–	5	5
12 0 67 000	Oder-Spree	90	79	–	8	3
12 0 68 000	Ostprignitz-Ruppin	67	59	–	2	6
12 0 69 000	Potsdam-Mittelmark	161	128	2	20	11
12 0 70 000	Prignitz	43	34	1	6	2
12 0 71 000	Spree-Neiße	71	59	1	5	6
12 0 72 000	Teltow-Fläming	132	105	1	18	8
12 0 73 000	Uckermark	87	82	–	5	–
12 0 00 000	Land Brandenburg	1 754	1 442	9	213	90

10 Gewerbeabmeldungen in Brandenburg im August 2010 nach ausgewählten Merkmalen und Verwaltungsbezirken

Amtlicher Gemeinde- schlüssel	Kreisfreie Stadt Landkreis	Gewerbeab- meldungen insgesamt	vollständige Aufgabe	Umwandlung	Fortzug	Übergabe
12 0 51 000	Brandenburg an der Havel	53	43	3	4	3
12 0 52 000	Cottbus	53	39	1	9	4
12 0 53 000	Frankfurt (Oder)	35	26	–	4	5
12 0 54 000	Potsdam	108	86	–	19	3
12 0 60 000	Barnim	137	114	–	16	7
12 0 61 000	Dahme-Spreewald	130	82	–	44	4
12 0 62 000	Elbe–Elster	64	54	–	6	4
12 0 63 000	Havelland	82	67	–	13	2
12 0 64 000	Märkisch-Oderland	134	110	–	15	9
12 0 65 000	Oberhavel	103	90	–	10	3
12 0 66 000	Oberspreewald Lausitz	71	64	–	4	3
12 0 67 000	Oder-Spree	74	62	–	7	5
12 0 68 000	Ostprignitz-Ruppin	51	43	–	5	3
12 0 69 000	Potsdam-Mittelmark	120	88	4	23	5
12 0 70 000	Prignitz	46	38	1	6	1
12 0 71 000	Spree-Neiße	84	73	1	6	4
12 0 72 000	Teltow-Fläming	112	91	1	17	3
12 0 73 000	Uckermark	50	45	–	4	1
12 0 00 000	Land Brandenburg	1 507	1 215	11	212	69

11 Gewerbebeanmeldungen in Brandenburg im August 2010 nach Wirtschaftsbereichen und Verwaltungsbezirken

Amtlicher Gemeinde- schlüssel	Kreisfreie Stadt Landkreis	Gewerbean- meldungen insgesamt					
			Land- und Forstwirt- schaft	Verar- beitendes Gewerbe	Bau- gewerbe	Handel; Instand- haltung und Reparatur von Kfz	Verkehr und Lagerei
		A-S	A	C	F	G	H
12 0 51 000	Brandenburg an der Havel	51	–	–	8	15	1
12 0 52 000	Cottbus	59	1	1	12	4	2
12 0 53 000	Frankfurt (Oder)	24	–	–	5	3	–
12 0 54 000	Potsdam	158	–	1	9	18	3
12 0 60 000	Barnim	143	–	6	24	23	6
12 0 61 000	Dahme-Spreewald	148	1	2	27	26	2
12 0 62 000	Elbe-Elster	57	–	2	6	13	–
12 0 63 000	Havelland	114	1	1	13	32	2
12 0 64 000	Märkisch-Oderland	159	–	2	21	32	4
12 0 65 000	Oberhavel	131	1	1	19	25	6
12 0 66 000	Oberspreewald Lausitz	59	–	2	6	15	–
12 0 67 000	Oder-Spree	90	3	2	12	20	2
12 0 68 000	Ostprignitz-Ruppin	67	–	–	7	23	1
12 0 69 000	Potsdam-Mittelmark	161	1	1	22	30	5
12 0 70 000	Prignitz	43	–	3	4	14	3
12 0 71 000	Spree-Neiße	71	1	2	23	13	1
12 0 72 000	Teltow-Fläming	132	–	1	27	33	1
12 0 73 000	Uckermark	87	–	–	23	14	3
12 0 00 000	Land Brandenburg	1 754	9	27	268	353	42

davon							Amtlicher Gemeinde- schlüssel
Gastgewerbe	Information und Kommuni- kation	Finanz-, Ver- sicherungs- dienst- leistungen	Grundstücks- und Wohnungs- wesen	Erbringung von frei- beruflichen, wissenschaft- lichen und technischen Dienst- leistungen	Erbringung von sonstigen wirt- schaftlichen Dienst- leistungen	Übrige Wirtschafts- zweige	
I	J	K	L	M	N	B, D, E, O-S	
1	4	4	–	2	5	11	00 0 00 013
6	1	3	2	10	6	11	00 0 00 021
3	1	–	–	6	1	5	00 0 00 011
8	15	10	5	33	28	28	00 0 00 061
14	4	6	–	10	24	26	00 0 00 036
6	7	8	3	17	24	25	00 0 00 042
4	1	3	–	3	10	15	00 0 00 018
5	10	3	2	2	11	32	00 0 00 034
8	3	7	7	9	23	43	00 0 00 052
6	5	7	7	10	21	23	00 0 00 033
10	1	6	1	4	6	8	00 0 00 012
3	3	5	4	2	14	20	00 0 00 022
2	–	4	1	4	10	15	00 0 00 019
18	5	10	4	13	26	26	00 0 00 039
2	2	2	–	–	6	7	00 0 00 007
4	3	2	–	1	5	16	00 0 00 017
7	4	4	1	15	24	15	00 0 00 030
5	1	2	–	3	24	12	00 0 00 015
112	70	86	37	144	268	338	00 0 00 482

12 Gewerbeabmeldungen in Brandenburg im August 2010 nach Wirtschaftsbereichen und Verwaltungsbezirken

Amtlicher Gemeinde- schlüssel	Kreisfreie Stadt Landkreis	Gewerbeab- meldungen insgesamt					
			Land- und Forstwirt- schaft	Verar- beitendes Gewerbe	Bau- gewerbe	Handel; Instand- haltung und Reparatur von Kfz	Verkehr und Lagerei
		A-S	A	C	F	G	H
12 0 51 000	Brandenburg an der Havel	53	–	3	6	17	2
12 0 52 000	Cottbus	53	–	–	5	14	–
12 0 53 000	Frankfurt (Oder)	35	–	–	3	9	–
12 0 54 000	Potsdam	108	–	–	9	18	6
12 0 60 000	Barnim	137	1	2	22	41	6
12 0 61 000	Dahme-Spreewald	130	–	2	16	30	3
12 0 62 000	Elbe-Elster	64	–	4	5	16	1
12 0 63 000	Havelland	82	–	–	7	20	4
12 0 64 000	Märkisch-Oderland	134	–	–	15	29	6
12 0 65 000	Oberhavel	103	–	1	15	21	7
12 0 66 000	Oberspreewald Lausitz	71	–	1	8	11	3
12 0 67 000	Oder-Spree	74	3	2	6	17	–
12 0 68 000	Ostprignitz-Ruppin	51	1	1	7	16	1
12 0 69 000	Potsdam-Mittelmark	120	–	1	9	26	3
12 0 70 000	Prignitz	46	1	2	5	12	3
12 0 71 000	Spree-Neiße	84	–	2	20	24	4
12 0 72 000	Teltow-Fläming	112	–	5	14	27	13
12 0 73 000	Uckermark	50	–	1	10	11	2
12 0 00 000	Land Brandenburg	1 507	6	27	182	359	64

davon							Amtlicher Gemeinde- schlüssel
Gastgewerbe	Information und Kommuni- kation	Finanz-, Ver- sicherungs- dienst- leistungen	Grundstücks- und Wohnungs- wesen	Erbringung von frei- beruflichen, wissenschaft- lichen und technischen Dienst- leistungen	Erbringung von sonstigen wirt- schaftlichen Dienst- leistungen	Übrige Wirtschafts- zweige	
I	J	K	L	M	N	B, D, E, O-S	
2	2	6	–	3	6	6	00 0 00 009
7	1	8	2	5	5	6	00 0 00 011
5	2	4	–	2	8	2	00 0 00 004
10	6	7	1	15	22	14	00 0 00 029
8	4	8	–	14	21	10	00 0 00 024
10	8	4	2	10	32	13	00 0 00 023
6	1	6	1	2	11	11	00 0 00 013
8	6	3	2	6	11	15	00 0 00 021
12	3	7	5	12	28	17	00 0 00 029
7	2	5	4	11	15	15	00 0 00 026
11	3	3	3	5	12	11	00 0 00 016
5	3	7	1	8	15	7	00 0 00 015
5	1	4	–	4	6	5	00 0 00 009
13	7	12	2	15	21	11	00 0 00 026
3	–	2	–	1	9	8	00 0 00 009
4	4	5	–	2	6	13	00 0 00 015
10	2	7	3	4	11	16	00 0 00 020
6	1	6	–	1	3	9	00 0 00 010
132	56	104	26	120	242	189	00 0 00 309

Das Amt für Statistik Berlin-Brandenburg

Das Amt für Statistik Berlin-Brandenburg ist für beide Länder die zentrale Dienstleistungseinrichtung auf dem Gebiet der amtlichen Statistik. Das Amt erbringt Serviceleistungen im Bereich Information und Analyse für die breite Öffentlichkeit, für alle gesellschaftlichen Gruppen sowie für Kunden aus Verwaltung und Politik, Wirtschaft und Wissenschaft. Kerngeschäft des Amtes ist die Durchführung der gesetzlich angeordneten amtlichen Statistiken für Berlin und Brandenburg. Das Amt erhebt die Daten, bereitet sie auf, interpretiert und analysiert sie und veröffentlicht die Ergebnisse. Die Grundversorgung aller Nutzer mit statistischen Informationen erfolgt unentgeltlich, im Wesentlichen über das Internet und den Informationsservice. Daneben werden nachfrage- und zielgruppenorientierte Standardauswertungen zu Festpreisen angeboten. Kundenspezifische Aufbereitung / Beratung zu kostendeckenden Preisen ergänzt das Spektrum der Informationsbereitstellung.

Amtliche Statistik im Verbund

Die Statistiken werden bundesweit nach einheitlichen Konzepten, Methoden und Verfahren arbeitsteilig erstellt. Die statistischen Ämter der Länder sind dabei grundsätzlich für die Durchführung der Erhebungen, für die Aufbereitung und Veröffentlichung der Länderergebnisse zuständig. Durch diese Kooperation in einem „Statistikverbund“ entstehen für alle Länder vergleichbare und zu einem Bundesergebnis zusammenführbare Erhebungsergebnisse.

Produkte und Dienstleistungen

Informationsservice

info@statistik-bbb.de
mit statistischen Informationen für jedermann und Beratung sowie maßgeschneiderte Aufbereitungen von Daten über Berlin und Brandenburg.
Auskunft, Beratung, Pressedienst sowie Fachbibliotheken in Potsdam und Berlin.

Standort Potsdam

Dortustraße 46, 14467 Potsdam
Tel. 0331 39 - 444
Fax 0331 39 - 418
Mo – Do 9 – 15 Uhr, Fr 9 – 14 Uhr

Bibliothek

Tel. 0331 39 - 843
Fax 0331 39 - 418
Mo – Do 10.30 – 15 Uhr, Fr 9.30 – 14 Uhr

Standort Berlin

Alt-Friedrichsfelde 60, 10315 Berlin

Bibliothek

Tel. 030 9021 - 3540
Mo – Do 9 – 15 Uhr, Fr 9 – 14 Uhr

Internet-Angebot

www.statistik-berlin-brandenburg.de
mit aktuellen Daten, Pressemitteilungen, Statistischen Berichten zum kostenlosen Herunterladen, regionalstatistischen Informationen, Wahlstatistiken und -analysen sowie einem Überblick über das gesamte Leistungsspektrum des Amtes.

Statistische Jahrbücher

mit einer Vielzahl von Tabellen aus nahezu allen Arbeitsgebieten der amtlichen Statistik.

Statistische Berichte

mit Ergebnissen der einzelnen Statistiken in Tabellen in tiefer sachlicher Gliederung und Grafiken zur Veranschaulichung von Entwicklungen und Strukturen.

Mit dieser Reihe werden die bisherigen Veröffentlichungen Statistischer Berichte aus dem Landesbetrieb für Datenverarbeitung und Statistik Land Brandenburg sowie dem Statistischen Landesamt Berlin fortgesetzt.

Datenangebot aus dem Sachgebiet

Informationen zu dieser Veröffentlichung

Standort Potsdam
Referat 34P
Tel. 0331 39-658
Fax 0331 39-807
unternehmen@statistik-bbb.de

Standort Berlin
Referat 34B
Tel. 030 9021-3550/3823
Fax 030 9028 - 4029
unternehmen@statistik-bbb.de

Weitere Veröffentlichungen zum Thema

Statistische Berichte:

- Gewerbeanzeigen im Land Brandenburg, jährlich
D 12 – j

Ergebnisse dieser Statistik für das Bundesgebiet sind den Veröffentlichungen des Statistischen Bundesamtes der Fachserie 2, Reihe 5 „Unternehmen und Arbeitsstätten“ zu entnehmen.