

Statistischer Bericht

D I 1 – m 07 / 10

┌ Gewerbeanzeigen
im **Land Brandenburg**
Juli 2010

Impressum

Statistischer Bericht

D I 1 – m 07 / 10

Erscheinungsfolge: monatlich

Erschienen im **Oktober 2010**

Preis

pdf-Version: kostenlos

Excel-Version: kostenlos

Druck-Version: 7,– EUR

Herausgeber

Amt für Statistik Berlin-Brandenburg

Dortustraße 46

14467 Potsdam

info@statistik-bbb.de

www.statistik-berlin-brandenburg.de

Tel. 0331 39-444

Fax 0331 39-418

© **Amt für Statistik** Berlin-Brandenburg,
Potsdam, 2010
*Auszugsweise Vervielfältigung und
Verbreitung mit Quellenangabe gestattet.*

Zeichenerklärung

- 0 weniger als die Hälfte von 1
in der letzten besetzten Stelle,
jedoch mehr als nichts
- nichts vorhanden
- ... Angabe fällt später an
- () Aussagewert ist eingeschränkt
- / Zahlenwert nicht sicher genug
- Zahlenwert unbekannt oder
geheim zu halten
- x Tabellenfach gesperrt
- p vorläufige Zahl
- r berichtigte Zahl
- s geschätzte Zahl

Inhaltsverzeichnis

	Seite	Seite
Vorbemerkungen	4	
Grafiken		
1 Gewerbeanmeldungen und Betriebsgründungen in Brandenburg seit Januar 2007.....	7	
2 Gewerbeabmeldungen und Betriebsaufgaben in Brandenburg seit Januar 2007.....	7	
3 Betriebsgründungen und -aufgaben in Brandenburg im Juli 2010 nach Wirtschaftsabschnitten.....	8	
4 Gewerbe- und Gewerbeabmeldungen in Brandenburg im Juli 2010 nach Verwaltungsbezirken.....	8	
Tabellen		
Übersicht: Gewerbeanzeigen von 1996 bis Juli 2010 für das Land Brandenburg.....	9	7 Vollständige Aufgaben sowie Gewerbetreibende in Brandenburg im Juli 2010 nach Wirtschaftsbereichen..... 19
1 Gewerbeanmeldungen in Brandenburg im Juli 2010 nach Wirtschaftsbereichen.....	10	8 Vollständige Aufgaben sowie Gewerbetreibende in Brandenburg im Juli 2010 nach Art der Niederlassung, der Rechtsform, bei Einzelunternehmen nach Geschlecht und Staatsangehörigkeit..... 21
2 Gewerbeanmeldungen in Brandenburg im Juli 2010 nach Art der Niederlassung, der Rechtsform, bei Einzelunternehmen nach Geschlecht und Staatsangehörigkeit.....	12	9 Gewerbeanmeldungen in Brandenburg im Juli 2010 nach ausgewählten Merkmalen und Verwaltungsbezirken..... 22
3 Neugründungen sowie Gewerbetreibende in Brandenburg im Juli 2010 nach Wirtschaftsbereichen	13	10 Gewerbeabmeldungen in Brandenburg im Juli 2010 nach ausgewählten Merkmalen und Verwaltungsbezirken..... 23
4 Neugründungen sowie Gewerbetreibende in Brandenburg im Juli 2010 nach Rechtsform und bei Einzelunternehmen nach Geschlecht und Staatsangehörigkeit.....	15	11 Gewerbeanmeldungen in Brandenburg im Juli 2010 nach Wirtschaftsbereichen und Verwaltungsbezirken..... 24
5 Gewerbeabmeldungen in Brandenburg im Juli 2010 nach Wirtschaftsbereichen.....	16	12 Gewerbeabmeldungen in Brandenburg im Juli 2010 nach Wirtschaftsbereichen und Verwaltungsbezirken..... 26
6 Gewerbeanmeldungen in Brandenburg im Juli 2010 nach Art der Niederlassung, der Rechtsform, bei Einzelunternehmen nach Geschlecht und Staatsangehörigkeit.....	18	

Vorbemerkungen

Allgemeine Angaben zur Statistik

- **Bezeichnung der Statistik**

Gewerbeanzeigenstatistik, EVAS-Nr.: 523 11

- **Berichtszeitraum**

monatlich

- **Erhebungstermin**

laufend

- **Periodizität**

seit 1996 monatlich

- **regionale Gliederung**

Brandenburg Land, Kreise und kreisfreie Städte in den Standardveröffentlichungen

- **Grundgesamtheit**

Gewerbetreibende

- **Erhebungseinheiten**

Alle juristischen und alle natürlichen Personen, die nach § 14 Gewerbeordnung verpflichtet sind, Aufnahme, Änderung oder Aufgabe einer gewerblichen Tätigkeit der zuständigen Behörde anzuzeigen.

- **Rechtsgrundlagen**

Gewerbeordnung (GewO) vom 1. Januar 1987 (BGBl. I S. 425), in der geltenden Fassung.
Gesetz über die Statistik für Bundeszwecke (Bundesstatistikgesetz - BStatG) vom 22. Januar 1987 (BGBl. I S. 462, 565); in der geltenden Fassung.

- **Geheimhaltung und Datenschutz**

Die erhobenen Einzelangaben werden nach § 16 Bundesstatistikgesetz grundsätzlich geheim gehalten. Nur in ausdrücklich gesetzlichen Ausnahmefällen dürfen Einzelangaben übermittelt werden. Die Namen und Adressen der Befragten werden in keinem Fall an Dritte weitergegeben. Nach § 16 Abs. 6 Bundesstatistikgesetz ist es möglich, den Hochschulen oder sonstigen Einrichtungen mit der Aufgabe unabhängiger wissenschaftlicher Forschung für die Durchführung wissenschaftlicher Vorhaben Einzelangaben dann zur Verfügung zu stellen, wenn diese so anonymisiert sind, dass sie nur mit einem unverhältnismäßig großen Aufwand an Zeit, Kosten und Arbeitskraft dem Befragten oder Betroffenen zugeordnet werden können. Die Pflicht zur Geheimhaltung besteht auch für Personen, die Empfänger von Einzelangaben sind.

Zweck und Ziele der Statistik

- **Erhebungsinhalte**

Die Gewerbeanzeigenstatistik liefert Informationen über die Zahl der Gewerbean- und -abmeldungen nach Wirtschaftsbereichen, Rechtsformen, Zahl der tätigen Personen und Bundesländern. Außerdem werden Geschlecht und Staatsangehörigkeit der Gewerbetreibenden ermittelt. Die An- und Abmeldungen werden danach unterschieden, welche Gründe maßgeblich waren.

- **Zweck der Statistik**

Die Gewerbeanzeigenstatistik hat die Aufgabe, zum einen über das Meldegeschehen in seiner Gesamtheit zu informieren, aber auch Existenzgründungen und Stilllegungen von Unternehmen und Betrieben statistisch abzubilden.

- **Hauptnutzer der Statistik**

Alle Gemeinde- und Kreisverwaltungen in Brandenburg; Ministerium für Wirtschaft des Landes Brandenburg; Senatsverwaltung für Wirtschaft, Arbeit und Frauen; Bundesministerium für Wirtschaft; Deutsche Bundesbank; Bankgesellschaft Berlin; Industrie- und Handelskammer; Handwerkskammer; Hotel- und Gaststättenverband Berlin; Deutscher Gewerkschaftsbund; Verband der Creditreform; Institut für Mittelstandsforschung; Institut für Wirtschaftsforschung Halle; Universität Mainz; Fachhochschule für Wirtschaft; Berliner Institut für vergleichende Sozialforschung; Schüler und Studenten; Medien.

- **Einbeziehung der Nutzer**

Die Tabellen entsprechen dem Aufbau der Bundesveröffentlichungen. Regionale Nutzerwünsche wurden berücksichtigt.

Erhebungsmethodik

- **Art der Datengewinnung**

Die Gewerbeanzeigenstatistik wird wie eine Sekundärstatistik auf der Basis der in der Verwaltung erstellten Gewerbemeldungen durchgeführt. Um Aufschluss über die Zahl und Art der in einer Gemeinde ansässigen Gewerbebetriebe zu erhalten, sind Gewerbetreibende gesetzlich verpflichtet, meldepflichtige Vorgänge dem zuständigen Gewerbeamt anzuzeigen. Die Kopien dieser An- und Abmeldungen werden statistisch ausgewertet. Seit 2006 werden die Gewerbeummeldungen von der amtlichen Statistik nicht mehr ausgewertet.

- **Erhebungsinstrumente und Berichtsweg**

Der Versand der Meldungen der Gewerbeämter im Land Brandenburg an das Amt für Statistik erfolgt auf elektronischem oder auf dem postalischen Weg.

- **Belastung der Auskunftspflichtigen**

Die Erstattung der Gewerbeanzeige dient primär den Gemeinden zur Gewerbeüberwachung. Durch die Verwendung von Kopien dieser Anzeigen entsteht für die Auskunftspflichtigen durch die Statistik keinerlei zusätzliche Belastung. Gemäß Artikel 11 des Ersten Gesetzes zum Abbau bürokratischer Hemmnisse insbesondere in der mittelständischen Wirtschaft vom 22. August 2006 wurde ab September 2006 die Auswertung der Gewerbeummeldungen eingestellt.

- **Dokumentation des Fragebogens**

Die Gewerbeanzeige ist gleichzeitig das Erhebungsformular. Diese Formulare sind Bestandteil der Gewerbeordnung. Die Anzeigenden sind verpflichtet, den Inhalt der Vordrucke zu beantworten. Bei der elektronischen Verarbeitung der Anzeigen bei den Gemeinden kann vom vorgegebenen Format der Muster, jedoch nicht vom Inhalt, abgewichen werden.

Genauigkeit

• Qualitative Gesamtbewertung der Genauigkeit

Die Gewerbeanzeigenstatistik ist eine Totalerhebung, die sichere Informationen über die Aufnahme, Beendigung und Änderung gewerblicher Tätigkeiten und deren Anlässe liefert. Nicht der Gewerbeordnung unterliegen – und sind daher auch nicht in die Statistik einbezogen – die Freien Berufe, die Urproduktion wie Land- und Forstwirtschaft oder Bergbau sowie die Versicherungen.

Die Anzeigen sind, insbesondere wenn sie als Formular bereitgestellt wurden, oft nicht vollständig oder ungenau ausgefüllt.

• Nichtstichprobenbedingte Fehler

Die Beschreibung der wirtschaftlichen Tätigkeit erschwert die genaue Zuordnung nach der Klassifikation der Wirtschaftszweige. Angesichts von ca. 50 000 Anzeigen pro Jahr in Brandenburg sind Rückfragen daher nur in besonderen Fällen wirtschaftlich vertretbar.

Aktualität und Pünktlichkeit

Gegenwärtig werden die Quartals- und Jahresergebnisse der Gewerbeanzeigenstatistik spätestens 10 Wochen nach Ende des Berichtszeitraums in Form einer Pressemitteilung veröffentlicht. Ca. 12 Wochen nach Ende des Berichtszeitraums werden die monatlichen Statistischen Berichte erstellt, der Jahresbericht und die Internetpräsenz werden im ersten Halbjahr des folgenden Kalenderjahres veröffentlicht. Die Angaben sind endgültig, eine nachträgliche Korrektur erfolgt nicht.

Zeitliche und räumliche Vergleichbarkeit

Die Ergebnisse können mit dem entsprechenden Vorjahreszeitraum verglichen werden. Einschränkungen gibt es vor allem bei Änderung der Systematik wie z.B. der Klassifikation der Wirtschaftszweige. Der Bericht enthält Angaben, die alle Statistischen Landesämter für ihren Bereich unter gleicher Kennziffer veröffentlichen.

Durch die Neuordnung der Klassifikation der Wirtschaftszweige (WZ2003) zur WZ2008 im Jahr 2008 ist die Vergleichbarkeit zu den Vorjahren eingeschränkt.

Bezüge zu anderen Erhebungen

keine

Weitere Informationsquellen

• Publikationswege

Der Inhalt dieses Berichtes kann auf Wunsch per E-Mail versandt werden.

• Kontakt

Fachbereich Gewerbeanzeigen am Standort Potsdam:
Ref. 34P

Telefon: (0331) 39 658

Telefax: (0331) 39 807

E-Mail: unternehmen@statistik-bbb.de

Fachbereich Gewerbeanzeigen am Standort Berlin
Ref. 34B

Telefon: (030) 9021 3550/3823

Telefax: (030) 9028 - 4029

E-Mail: unternehmen@statistik-bbb.de

• weiterführende Veröffentlichungen

Ergebnisse für das gesamte Bundesgebiet werden in der Fachserie 2, Reihe 5 "Unternehmen und Arbeitsstätten" des Statistischen Bundesamtes veröffentlicht.

Merkmale, Indizes und Klassifikationen

• Gewerbeanmeldungen

Die Neugründung eines Betriebes, die Wiedereröffnung eines Betriebes nach Verlegung (Zuzug), die Gründung eines Betriebes nach dem Umwandlungsgesetzes, die Änderung der Rechtsform, der Eintritt von Gesellschaftern und die Übernahme durch Erbfolge, Kauf oder Pacht eines Betriebes.

• Gewerbeabmeldungen

Die vollständige Aufgabe eines Betriebes, die Verlagerung eines Betriebes in ein anderes Bundesland (Fortzug), die Abmeldung eines Betriebes nach dem Umwandlungsgesetzes, die Änderung der Rechtsform, der Austritt von Gesellschaftern und die Übergabe durch Erbfolge, Kauf oder Pacht eines Betriebes.

• Gewerbeummeldungen

Die Änderung oder Erweiterung der wirtschaftlichen Tätigkeit des Betriebes, die Verlegung eines Betriebes innerhalb Brandenburgs oder sonstige Veränderungen (Namensänderung, Nebenerwerb).

• Betrieb / Betriebsstätte

Die Gewerbeordnung gestattet den gleichzeitigen Betrieb eines oder verschiedener Gewerbe in einer oder mehreren Betriebs- oder Verkaufsstätten. Betriebs- oder Verkaufsstätten können Hauptniederlassungen, Zweigniederlassungen oder unselbständige Zweigstellen sein.

• Hauptniederlassung (Hptn.)

Mittelpunkt des Geschäftsverkehrs eines Betriebes, der sich bei Personengesellschaften und juristischen Personen am Sitz des Unternehmens befindet. Er kann aber auch in der Wohnung des Gewerbetreibenden liegen.

• Zweigniederlassung (Zwgn.)

Betrieb mit selbständiger Organisation, selbständigen Betriebsmitteln und gesonderter Buchführung, dessen Leiter Geschäfte selbständig abzuschließen und durchzuführen befugt ist.

• Unselbständige Zweigniederlassung (Zwgn.)

Feste örtliche Anlagen oder Einrichtungen, die der Ausübung eines stehenden Gewerbes dienen (z.B. ein Auslieferungslager), jedoch nicht die Bedingungen einer Zweigniederlassung erfüllen.

• Betriebsgründung

Gründung einer Haupt-, Zweigniederlassung oder unselbständigen Zweigstelle durch eine natürliche oder juristische Person, die entweder im Handels-, Vereins- oder Genossenschaftsregister eingetragen ist oder die Handwerkseigenschaft besitzt oder mindestens einen Arbeitnehmer beschäftigt.

• Sonstige Neugründung

Gründung einer Hauptniederlassung durch einen Minderkaufmann (Kleingewerbe), der also in keinem Register eingetragen ist, der keine Handwerkskarte besitzt und keine Arbeitnehmer beschäftigt. Gründung eines Gewerbes, das im Nebenerwerb betrieben wird oder Meldung der Gründung einer Niederlassung ohne Angabe von Beschäftigten.

• Übernahme

Umfasst den Kauf oder die Pacht eines Betriebes, den Eintritt der Erbfolge, der Rechtsformänderung sowie Gesellschaftereintritte.

• Umwandlung

Die Umwandlung nach dem Umwandlungsgesetz umfasst die Verschmelzung mehrerer Betriebe zu einem, die Aufspaltung eines Betriebes in mehrere Betriebe sowie die Aufspaltung oder Ausgliederung von Betriebsteilen mit dem Ziel der Neugründung.

• Betriebsaufgabe

Vollständige Aufgabe eines Betriebes der von einer juristischen oder natürlichen Person geführt wurde. Bei der natürlichen Person ist Voraussetzung, dass sie im Handelsregister eingetragen war oder zuletzt mindestens einen Arbeitnehmer beschäftigt hat.

• Sonstige Stilllegung

Vollständige Aufgabe einer Hauptniederlassung eines Kleingewerbetreibenden, der nicht im Handelsregister eingetragen war und keine Arbeitnehmer beschäftigte bzw. der ein Gewerbe im Nebenerwerb betrieb.

• Übergabe

Umfasst den Verkauf oder die Verpachtung eines Betriebes, den Antritt der Erbfolge, der Rechtsformänderungen sowie Gesellschafteraustritte.

• Klassifikationen

Statistisches Bundesamt: Klassifikation der Wirtschaftszweige mit Erläuterungen, Ausgabe 2008 (WZ2008); Wiesbaden
AGS - Amtlicher Gemeindeschlüssel
Katalog Rechtsformen
Katalog des Staatsangehörigkeits- und Gebietsschlüssels
Katalog der Registergerichtsschlüssel
EVAS - Einheitliches Verzeichnis amtlicher Statistiken

• Merkmale und Ausprägungen

Art der Meldung:

- Anmeldung
- Abmeldung

Datum der Meldung für:

- Anmeldung
- Abmeldung

Berichtsmonat und -jahr

Gemeindeschlüssel:

- AGS - Amtlicher Gemeindeschlüssel

Registergericht:

- Schlüsselnummer
- Postleitzahl

Art des Registers:

- Handelsregister A
- Handelsregister B
- Genossenschaftsregister
- Vereinsregister
- Partnerschaftsregister

Grad der Selbständigkeit:

- Hauptniederlassung
- Zweigniederlassung
- Unselbständige Zweigstelle
- Automatenaufstellbetrieb
- Reisegewerbe

Art des Betriebes in:

- Industrie
- Handwerk
- Handel
- Sonstiges

Rechtsform:

- Katalog der Rechtsformen

Angaben zum Betrieb:

- Zahl der geschäftsführenden Gesellschafter
- Aktuelle bzw. frühere Betriebsstätte, ggf. Hauptniederlassung

Handwerkskarte:

- Nein / Ja

Anzahl tätigen Personen (Voll-, Teilzeit) bei der:

- Anmeldung
- Abmeldung

Wirtschaftliche Tätigkeit:

Klassifikation der Wirtschaftszweige,

- Ausgabe 2008 (WZ2008)

Angaben zur Person:

- Geschlecht

Staatsangehörigkeit

- Katalog des Staatsangehörigkeits- und des Gebietsschlüssels

Tätigkeit (vorerst / zuletzt) im Nebenerwerb:

- Ja / Nein

Grund der Anmeldung:

- Neugründung
- Wiedereröffnung nach Verlegung aus einem anderen Meldebezirk
- Gründung nach dem Umwandlungsgesetz
- Wechsel der Rechtsform
- Gesellschaftereintritt
- Erbfolge / Kauf / Pacht

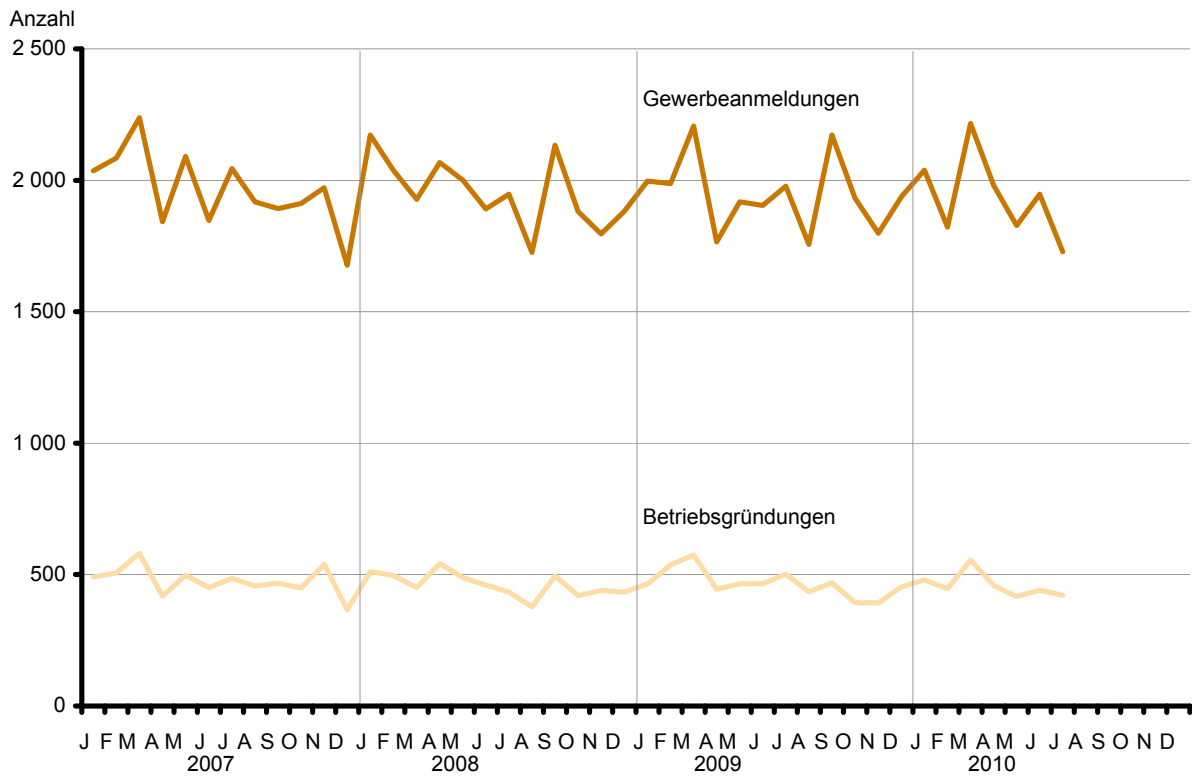
Grund der Abmeldung:

- Vollständige Aufgabe
- Verlegung in einen anderen Meldebezirk
- Aufgabe infolge des Umwandlungsgesetzes
- Wechsel der Rechtsform
- Gesellschafteraustritt
- Erbfolge / Verkauf / Verpachtung

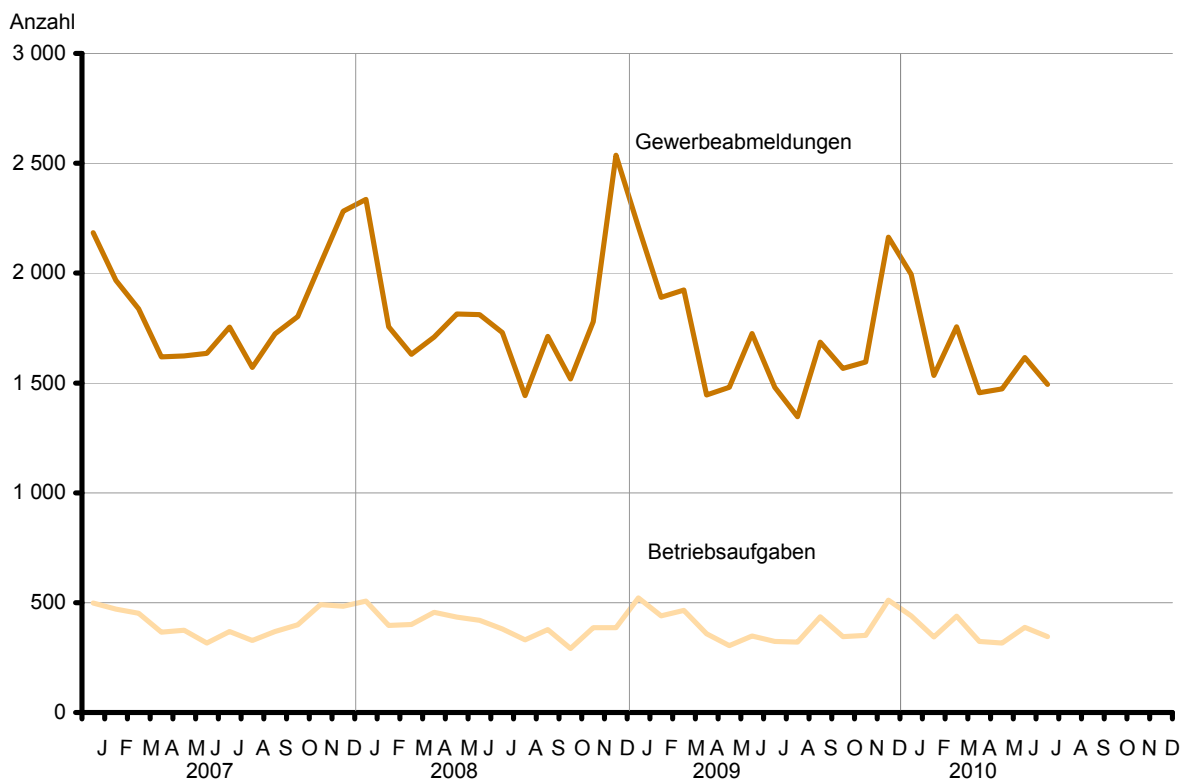
Ursache der Abmeldung:

- Keine Angabe
- Wirtschaftliche Schwierigkeiten
- Insolvenzverfahren
- Von Amts wegen
- Persönliche Gründe
- Betrieb wurde nie ausgeübt
- Verlegung in einen anderen Meldebezirk
- Übergabe wegen Verkauf / Verpachtung

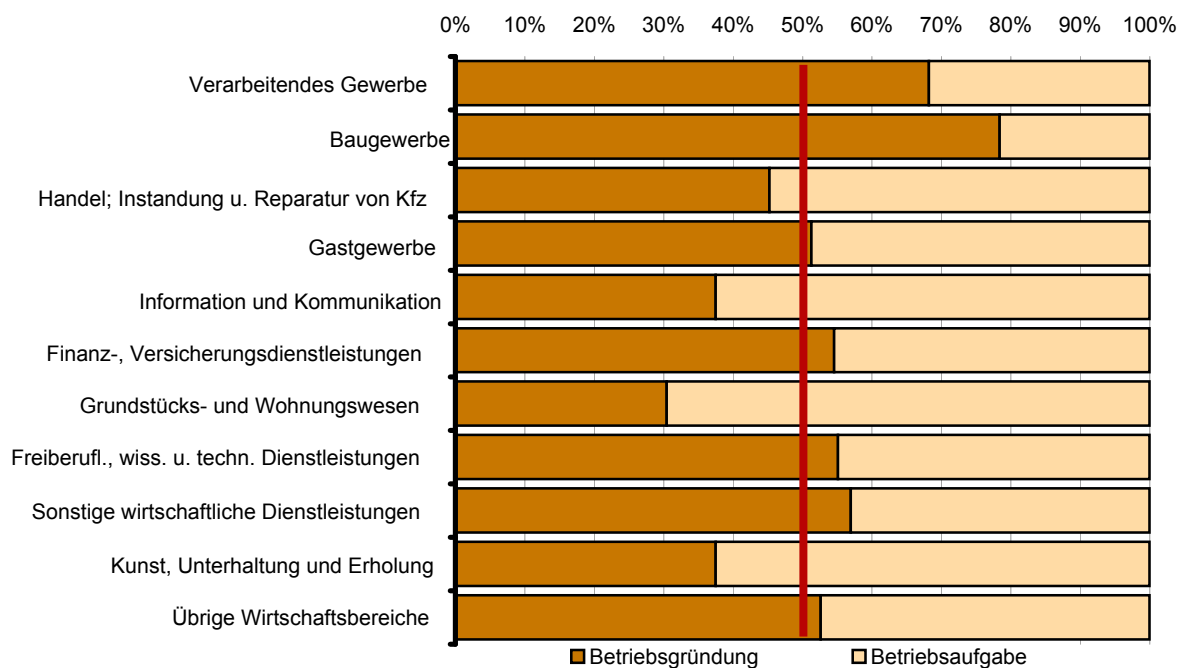
1 Gewerbebeanmeldungen und Betriebsgründungen in Brandenburg seit Januar 2007



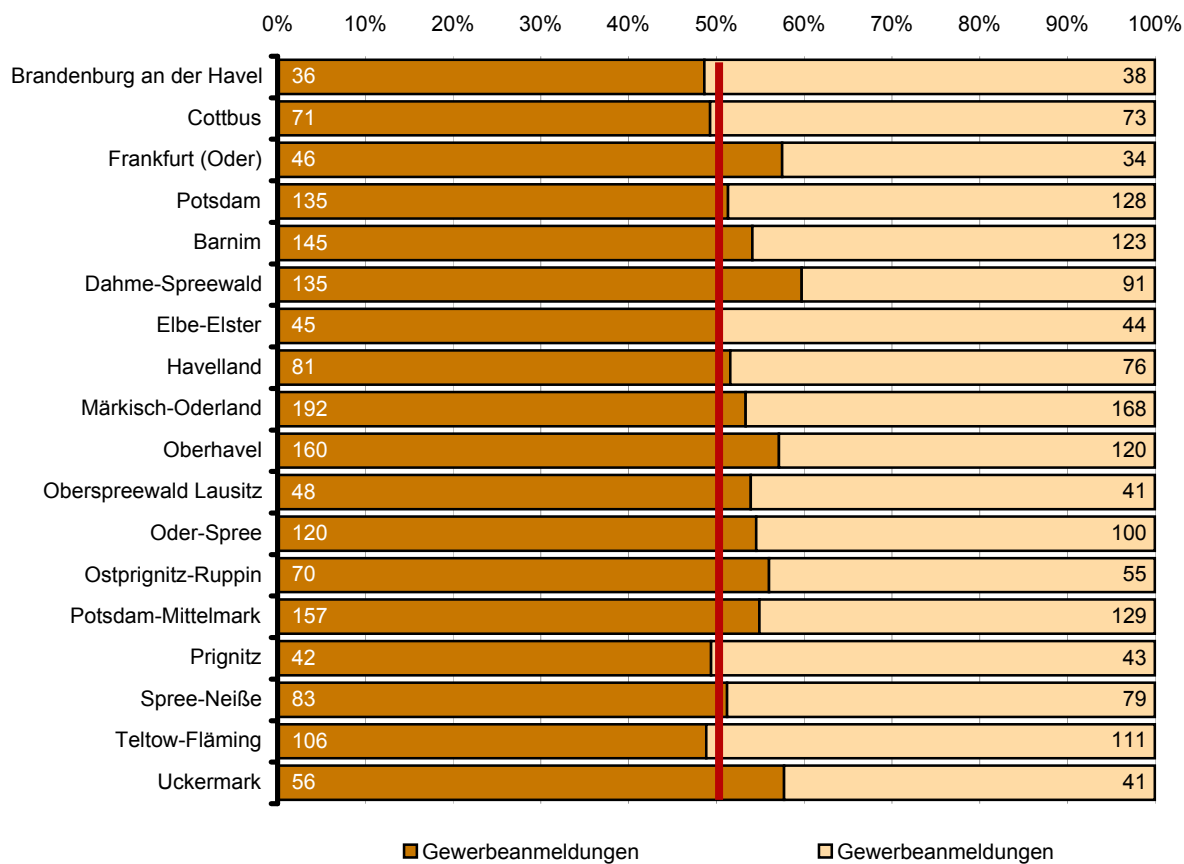
2 Gewerbeabmeldungen und Betriebsaufgaben in Brandenburg seit Januar 2007



3 Betriebsgründungen und -aufgaben in Brandenburg im Juli 2010 nach Wirtschaftsabschnitten



4 Gewerbean- und Gewerbeabmeldungen in Brandenburg im Juli 2010 nach Verwaltungsbezirken



Übersicht: Gewerbeanzeigen von 1996 bis Juli 2010 für das Land Brandenburg

Jahr Monat	Anmeldungen		Ummeldungen ²		Abmeldungen	
	insgesamt	darunter: Neu- errichtungen ¹	insgesamt	darunter: Veränderung der Betriebs- tätigkeit ³	insgesamt	darunter: Aufgabe ⁴
1996	25 009	20 797	7 450	3 974	20 544	15 149
1997	25 480	21 429	6 859	3 452	21 074	15 904
1998	26 171	22 136	7 211	3 694	21 615	16 680
1999	24 163	20 149	6 845	3 525	21 245	16 430
2000	22 407	18 964	6 785	3 408	19 882	16 126
2001	21 394	18 126	5 526	2 932	19 793	15 869
2002	20 275	16 953	5 529	2 836	18 194	14 448
2003	24 012	20 790	5 279	2 801	17 058	13 659
2004	30 163	26 183	6 609	3 375	18 245	14 258
2005	26 310	22 074	8 027	4 336	20 755	16 406
2006	25 499	20 955	x	x	21 279	17 037
2007	23 555	19 356	x	x	22 040	17 958
2008	23 464	19 197	x	x	21 773	17 916
2009	23 352	19 274	x	x	20 513	16 666
2009 Januar	1 997	1 567	x	x	2 211	1 803
Februar	1 987	1 639	x	x	1 890	1 549
März	2 206	1 800	x	x	1 923	1 566
April	1 766	1 479	x	x	1 445	1 156
Mai	1 918	1 583	x	x	1 481	1 177
Juni	1 904	1 599	x	x	1 725	1 361
Juli	1 977	1 684	x	x	1 480	1 206
August	1 756	1 476	x	x	1 347	1 115
September	2 172	1 826	x	x	1 686	1 377
Oktober	1 933	1 592	x	x	1 566	1 288
November	1 798	1 490	x	x	1 595	1 298
Dezember	1 938	1 539	x	x	2 164	1 770
2010 Januar	2 038	1 538	x	x	1 995	1 588
Februar	1 822	1 501	x	x	1 534	1 252
März	2 216	1 860	x	x	1 755	1 421
April	1 981	1 674	x	x	1 456	1 178
Mai	1 828	1 525	x	x	1 473	1 187
Juni	1 947	1 641	x	x	1 616	1 338
Juli	1 728	1 439	x	x	1 494	1 225
August						
September						
Oktober						
November						
Dezember						

1 Betriebsgründungen und sonstige Neuerrichtungen, ohne Zuzüge.

2 Gemäß Artikel 11 des Ersten Gesetzes zum Abbau bürokratischer Hemmnisse insbesondere in der mittelständischen Wirtschaft wurde ab September 2006 die Auswertung der Ummeldungen eingestellt.

3 Änderung und/oder Erweiterung

4 Ohne Verlagerungen; einschließlich Aufgabe einer Zweigniederlassung oder unselbstständigen Zweigstelle (also einschl. "teilweise Aufgabe eines weiterhin bestehenden Betriebes")

1 Gewerbeanmeldungen in Brandenburg im Juli 2010 nach Wirtschaftsbereichen

Nr. der Klassifi- kation¹	Wirtschaftsbereich	Gewerbe- an- meldungen insgesamt	Neuerrichtungen			Zuzug	Übernahme			
			ins- gesamt	Neu- gründung	Um- wand- lung		ins- gesamt	Rechts- form- wechsel	Gesell- schafter- eintritt	Erbfolge/ Kauf/ Pacht
A	Land- und Forstwirtschaft, Fischerei	18	17	17	–	1	–	–	–	–
B	Bergbau und Gewinnung von Steinen und Erden	1	1	1	–	–	–	–	–	–
C	Verarbeitendes Gewerbe	49	45	45	–	3	1	1	–	–
10	Herstellung von Nahrungs- und Futtermitteln	4	3	3	–	–	1	1	–	–
11	Getränkeherstellung	1	1	1	–	–	–	–	–	–
13	Herstellung von Textilien	–	–	–	–	–	–	–	–	–
14	Herstellung von Bekleidung	1	1	1	–	–	–	–	–	–
16	Herstellung von Holz-, Flecht-, Korb- und Korkwaren (ohne Möbel)	2	2	2	–	–	–	–	–	–
18	Herstellung von Druckerzeug- nissen; Vervielfältigung von bespielten Ton-, Bild- und Datenträgern	1	–	–	–	1	–	–	–	–
25	Herstellung von Metallerzeugnissen	6	5	5	–	1	–	–	–	–
26	Herstellung von Datenverarbeitungs- geräten, elektronischen und optischen Erzeugnissen	–	–	–	–	–	–	–	–	–
27	Herstellung von elektrischen Ausrüstungen	4	4	4	–	–	–	–	–	–
28	Maschinenbau	3	3	3	–	–	–	–	–	–
29	Herstellung von Kraftwagen und Kraftwagenteilen	3	3	3	–	–	–	–	–	–
31	Herstellung von Möbeln	2	2	2	–	–	–	–	–	–
D	Energieversorgung	96	94	94	–	1	1	–	–	1
E	Wasserversorgung, Abwasser- und Abfallentsorgung und Beseitigung von Umweltverschmutzungen	3	3	3	–	–	–	–	–	–
F	Baugewerbe	262	210	210	–	40	12	2	9	1
41	Hochbau	4	3	3	–	–	1	1	–	–
42	Tiefbau	4	4	4	–	–	–	–	–	–
43	Vorbereitende Baustellenarbeiten, Bauinstallation und sonstiges Ausbaugewerbe	254	203	203	–	40	11	1	9	1
G	Handel; Instandhaltung und Reparatur von Kraftfahrzeugen	337	276	276	–	42	19	2	2	15
45	Handel mit Kraftfahrzeugen; Instandhaltung und Reparatur von Kraftfahrzeugen	48	40	40	–	7	1	–	1	–
46	Großhandel (ohne Handel mit Kfz)	46	34	34	–	5	7	1	1	5
47	Einzelhandel (ohne Handel mit Kfz)	243	202	202	–	30	11	1	–	10
H	Verkehr und Lagerei	73	53	53	–	13	7	7	–	–
49	Landverkehr und Transport in Rohrfernleitungen	28	22	22	–	6	–	–	–	–
53	Post-, Kurier- und Expressdienste	32	23	23	–	2	7	7	–	–

1 Gewerbebeanmeldungen in Brandenburg im Juli 2010 nach Wirtschaftsbereichen

Nr. der Klassifi- kation ¹	Wirtschaftsbereich	Gewerbe- an- meldungen insgesamt	Neuerrichtungen			Zuzug	Übernahme			
			ins- gesamt	Neu- gründung	Um- wand- lung		ins- gesamt	Rechts- form- wechsel	Gesell- schafter- eintritt	Erbfolge/ Kauf/ Pacht
Anzahl										
I	Gastgewerbe	129	104	103	1	3	22	4	3	15
55	Beherbergung	21	14	13	1	–	7	1	3	3
56	Gastronomie	108	90	90	–	3	15	3	–	12
J	Information und Kommunikation	50	38	38	–	11	1	–	–	1
58	Verlagswesen	6	6	6	–	–	–	–	–	–
61	Telekommunikation	7	5	5	–	2	–	–	–	–
62	Erbringung von Dienstleistungen der Informationstechnologie	28	22	22	–	6	–	–	–	–
63	Informationsdienstleistungen	4	3	3	–	1	–	–	–	–
K	Finanz-, Versicherungs- dienstleistungen	103	78	78	–	20	5	3	–	2
66	Mit Finanz- und Versicherungs- dienstleistungen verbundene Tätigkeiten	94	73	73	–	19	2	1	–	1
L	Grundstücks- und Wohnungswesen	24	20	20	–	4	–	–	–	–
M	Erbringung von freiberuflichen, wissenschaftlichen und technischen Dienstleistungen	132	107	105	2	21	4	2	–	2
70	Verwaltung und Führung von Unternehmen und Betrieben, Unternehmensberatung	33	24	23	1	9	–	–	–	–
73	Werbung und Marktforschung	36	32	32	–	3	1	–	–	1
N	Erbringung von sonstigen wirtschaftlichen Dienstleistungen	247	211	211	–	34	2	2	–	–
77	Vermietung von beweglichen Sachen	15	15	15	–	–	–	–	–	–
78	Vermittlung und Überlassung von Arbeitskräften	21	18	18	–	3	–	–	–	–
79	Reisebüros, Reiseveranstalter und Erbringung sonstiger Reservierungsdienstleistungen	10	6	6	–	2	2	2	–	–
81	Gebäudebetreuung; Garten- und Landschaftsbau	101	81	81	–	20	–	–	–	–
P	Erziehung und Unterricht	24	22	22	–	1	1	–	–	1
Q	Gesundheits- und Sozialwesen	18	15	15	–	2	1	1	–	–
R	Kunst, Unterhaltung und Erholung	25	24	24	–	1	–	–	–	–
O+S	Öffentliche Verwaltung, Verteidigung, Sozialversicherung; Erbringung von sonstigen Dienstleistungen ²	137	121	121	–	14	2	1	–	1
A-S	Insgesamt	1 728	1 439	1 436	3	211	78	25	14	39

1 Klassifikation der Wirtschaftszweige, Ausgabe 2008 (WZ 2008), Kurzbezeichnung.

2 Einschließlich geheimzuhaltender Fälle.

2 Gewerbeanmeldungen in Brandenburg im Juli 2010 nach Art der Niederlassung, der Rechtsform, bei Einzelunternehmen nach Geschlecht und Staatsangehörigkeit

Art der Niederlassung — Rechtsform — Geschlecht — Staatsangehörigkeit	Gewerbe- anmel- dungen ins- gesamt	Neuerrichtung			Zuzug	Übernahme			
		ins- gesamt	Neu- gründung	Um- wandlung		ins- gesamt	Rechts- form- wechsel	Gesell- schafter- eintritt	Erbfolge/ Kauf/ Pacht
Insgesamt	1 728	1 439	1 436	3	211	78	25	14	39
nach der Art der Niederlassung									
Hauptniederlassung	1 558	1 300	1 299	1	209	49	10	14	25
Zweigniederlassung	36	32	32	—	—	4	1	—	3
Unselbstständige Zweigstelle	134	107	105	2	2	25	14	—	11
nach der Rechtsform des Unternehmens									
Einzelunternehmen	1 355	1 171	1 170	1	155	29	2	—	27
Offene Handelsgesellschaft	10	5	5	—	2	3	2	1	—
Kommanditgesellschaft	2	1	1	—	—	1	1	—	—
Gesellschaft mit beschränkter Haftung Co. KG	31	22	22	—	1	8	2	—	6
Gesellschaft des bürgerlichen Rechts	117	86	86	—	16	15	2	12	1
Aktiengesellschaft	5	5	4	1	—	—	—	—	—
Gesellschaft mit beschränkter Haftung	190	133	132	1	36	21	16	—	5
Private Company Limited by Shares	4	3	3	—	1	—	—	—	—
Genossenschaft	—	—	—	—	—	—	—	—	—
Eingetragener Verein	6	6	6	—	—	—	—	—	—
Sonstige Rechtsformen¹	8	7	7	—	—	1	—	1	—
Einzelunternehmer/-innen nach Geschlecht									
weiblich	433	373	373	—	45	15	2	—	13
männlich	922	798	797	1	110	14	—	—	14
Einzelunternehmer/-innen nach ausgewählter Staatsangehörigkeit									
deutsch	1 204	1 036	1 035	1	142	26	2	—	24
griechisch	2	2	2	—	—	—	—	—	—
italienisch	1	1	1	—	—	—	—	—	—
österreichisch	3	2	2	—	1	—	—	—	—
polnisch	77	67	67	—	10	—	—	—	—
serbisch	—	—	—	—	—	—	—	—	—
türkisch	5	5	5	—	—	—	—	—	—

¹ Einschließlich geheimzuhaltender Fälle.

3 Neugründungen sowie Gewerbetreibende in Brandenburg im Juli 2010 nach Wirtschaftsbereichen

Nr. der Klassifi- kation¹	Wirtschaftsbereich	Neugründungen						Gewerbetreibende²	
		ins- gesamt	Betriebsgründung			sonstige Neugründung		ins- gesamt	darunter weiblich
			ins- gesamt	Haupt- nieder- lassung	Zweignieder- lassung/un- selbständige Zweigstelle	ins- gesamt	darunter Neben- erwerb		
A	Land- und Forstwirtschaft, Fischerei	17	3	3	–	14	6	18	4
B	Bergbau und Gewinnung von Steinen und Erden	1	1	–	1	–	–	1	–
C	Verarbeitendes Gewerbe	45	30	25	5	15	5	48	7
10	Herstellung von Nahrungs- und Futtermitteln	3	3	2	1	–	–	3	3
11	Getränkeherstellung	1	–	–	–	1	1	1	1
13	Herstellung von Textilien	–	–	–	–	–	–	–	–
14	Herstellung von Bekleidung	1	–	–	–	1	1	1	1
16	Herstellung von Holz-, Flecht-, Korb- und Korkwaren (ohne Möbel)	2	1	1	–	1	–	2	–
18	Herstellung von Druckerzeug- nissen; Vervielfältigung von bespielten Ton-, Bild- und Datenträgern	–	–	–	–	–	–	–	–
25	Herstellung von Metallerzeugnissen	5	2	1	1	3	–	5	–
26	Herstellung von Datenverarbeitungs- geräten, elektronischen und optischen Erzeugnissen	–	–	–	–	–	–	–	–
27	Herstellung von elektrischen Ausrüstungen	4	3	3	–	1	1	4	–
28	Maschinenbau	3	3	1	2	–	–	4	–
29	Herstellung von Kraftwagen und Kraftwagenteilen	3	–	–	–	3	–	3	–
31	Herstellung von Möbeln	2	–	–	–	2	–	2	1
D	Energieversorgung	94	11	7	4	83	78	104	28
E	Wasserversorgung, Abwasser- und Abfallentsorgung und Beseitigung von Umweltverschmutzungen	3	3	–	3	–	–	3	–
F	Baugewerbe	210	98	94	4	112	26	229	6
41	Hochbau	3	2	2	–	1	1	6	–
42	Tiefbau	4	2	2	–	2	–	4	–
43	Vorbereitende Baustellenarbeiten, Bauinstallation und sonstiges Ausbaugewerbe	203	94	90	4	109	25	219	6
G	Handel; Instandhaltung und Reparatur von Kraftfahrzeugen	276	99	42	57	177	73	297	98
45	Handel mit Kraftfahrzeugen; Instandhaltung und Reparatur von Kraftfahrzeugen	40	14	11	3	26	7	42	7
46	Großhandel (ohne Handel mit Kfz)	34	11	7	4	23	10	37	9
47	Einzelhandel (ohne Handel mit Kfz)	202	74	24	50	128	56	218	82
H	Verkehr und Lagerei	53	14	10	4	39	14	60	9
49	Landverkehr und Transport in Rohrfernleitungen	22	6	5	1	16	3	23	4
53	Post-, Kurier- und Expressdienste	23	3	3	–	20	8	24	4

3 Neugründungen sowie Gewerbetreibende in Brandenburg im Juli 2010 nach Wirtschaftsbereichen

Nr. der Klassifi- kation¹	Wirtschaftsbereich	Neugründungen						Gewerbetreibende²	
		ins- gesamt	Betriebsgründung			sonstige Neugründung		ins- gesamt	darunter weiblich
			ins- gesamt	Haupt- nieder- lassung	Zweignieder- lassung/un- selbständige Zweigstelle	ins- gesamt	darunter Neben- erwerb		
I	Gastgewerbe	103	41	23	18	62	19	118	37
55	Beherbergung	13	1	–	1	12	6	15	6
56	Gastronomie	90	40	23	17	50	13	103	31
J	Information und Kommunikation	38	6	5	1	32	16	43	9
58	Verlagswesen	6	1	1	–	5	3	7	2
61	Telekommunikation	5	1	1	–	4	2	5	–
62	Erbringung von Dienstleistungen der Informationstechnologie	22	3	3	–	19	10	23	5
63	Informationsdienstleistungen	3	–	–	–	3	1	4	1
K	Finanz-, Versicherungs- dienstleistungen	78	12	7	5	66	20	81	17
66	Mit Finanz- und Versicherungs- dienstleistungen verbundene Tätigkeiten	73	7	3	4	66	20	73	16
L	Grundstücks- und Wohnungswesen	20	7	4	3	13	5	21	3
M	Erbringung von freiberuflichen, wissenschaftlichen und technischen Dienstleistungen	105	27	22	5	78	40	109	41
70	Verwaltung und Führung von Unternehmen und Betrieben, Unternehmensberatung	23	5	4	1	18	11	23	8
73	Werbung und Marktforschung	32	7	6	1	25	16	33	16
N	Erbringung von sonstigen wirtschaftlichen Dienstleistungen	211	37	21	16	174	91	218	67
77	Vermietung von beweglichen Sachen	15	2	1	1	13	9	18	3
78	Vermittlung und Überlassung von Arbeitskräften	18	4	1	3	14	6	20	11
79	Reisebüros, Reiseveranstalter und Erbringung sonstiger Reservierungsdienstleistungen	6	1	–	1	5	3	6	2
81	Gebäudebetreuung; Garten- und Landschaftsbau	81	14	10	4	67	28	86	18
P	Erziehung und Unterricht	22	6	5	1	16	9	23	8
Q	Gesundheits- und Sozialwesen	15	3	1	2	12	5	15	6
R	Kunst, Unterhaltung und Erholung	24	3	2	1	21	13	24	3
O+S	Öffentliche Verwaltung, Verteidigung, Sozialversicherung; Erbringung von sonstigen Dienstleistungen³	121	20	13	7	101	56	122	87
A-S	Insgesamt	1 436	421	284	137	1 015	476	1 534	430

¹ Klassifikation der Wirtschaftszweige, Ausgabe 2008 (WZ 2008), Kurzbezeichnung.

² Anzeigepflichtige Personen, die eine Neugründung vorgenommen haben.

³ Einschließlich geheimzuhaltender Fälle.

4 Neugründungen sowie Gewerbetreibende in Brandenburg im Juli 2010 nach Rechtsform und bei Einzelunternehmen nach Geschlecht und Staatsangehörigkeit

Rechtsform — Geschlecht — Staatsangehörigkeit	Neugründungen						Gewerbetreibende ¹	
	ins- gesamt	Betriebsgründung			sonstige Neugründung		ins- gesamt	darunter weiblich
		ins- gesamt	Haupt- nieder- lassung	Zweignieder- lassung/un- selbständige Zweigstelle	ins- gesamt	darunter Neben- erwerb		
	Anzahl							
Insgesamt	1 436	421	284	137	1 015	476	1 534	430
nach der Rechtsform des Unternehmens								
Einzelunternehmen	1 170	188	132	56	982	443	1 170	373
Offene Handelsgesellschaft	5	5	4	1	—	—	7	3
Kommanditgesellschaft	1	1	—	1	—	—	1	1
Gesellschaft mit beschränkter Haftung Co. KG	22	22	12	10	—	—	38	3
Gesellschaft des bürgerlichen Rechts	86	63	58	5	23	23	130	29
Aktiengesellschaft	4	4	—	4	—	—	—	—
Gesellschaft mit beschränkter Haftung	132	124	75	49	8	8	170	20
Private Company Limited by Shares	3	3	—	3	—	—	3	—
Genossenschaft	—	—	—	—	—	—	—	—
Eingetragener Verein	6	4	3	1	2	2	10	1
Sonstige Rechtsformen ²	7	7	—	7	—	—	5	—
Einzelunternehmer/-innen nach Geschlecht								
weiblich	373	57	35	22	316	170	x	x
männlich	797	131	97	34	666	273	x	x
Einzelunternehmer/-innen nach ausgewählter Staatsangehörigkeit								
deutsch	1 035	145	93	52	890	430	1 035	340
griechisch	2	—	—	—	2	1	2	—
italienisch	1	—	—	—	1	—	1	1
österreichisch	2	—	—	—	2	1	2	1
polnisch	67	29	27	2	38	5	67	13
serbisch	—	—	—	—	—	—	—	—
türkisch	5	1	—	1	4	1	5	1

¹ Anzeigepflichtige Personen, die eine Neugründung vorgenommen haben.

² Einschließlich geheimzuhaltender Fälle.

5 Gewerbeabmeldungen in Brandenburg im Juli 2010 nach Wirtschaftsbereichen

Nr. der Klassifi- kation¹	Wirtschaftsbereich	Gewerbe- ab- meldungen insgesamt	Aufgabe			Fortzug	Übergabe			
			ins- gesamt	voll- ständige Aufgabe	Um- wand- lung		ins- gesamt	Rechts- form- wechsel	Gesell- schafter- austritt	Erbfolge/ Verkauf/ Verpach- tung
Anzahl										
A	Land- und Forstwirtschaft, Fischerei	6	6	6	–	–	–	–	–	–
B	Bergbau und Gewinnung von Steinen und Erden	–	–	–	–	–	–	–	–	–
C	Verarbeitendes Gewerbe	42	34	33	1	8	–	–	–	–
10	Herstellung von Nahrungs- und Futtermitteln	8	8	8	–	–	–	–	–	–
11	Getränkeherstellung	–	–	–	–	–	–	–	–	–
13	Herstellung von Textilien	1	1	1	–	–	–	–	–	–
14	Herstellung von Bekleidung	1	1	1	–	–	–	–	–	–
16	Herstellung von Holz-, Flecht-, Korb- und Korkwaren (ohne Möbel)	1	1	1	–	–	–	–	–	–
18	Herstellung von Druckerzeug- nissen; Vervielfältigung von bespielten Ton-, Bild- und Datenträgern	2	2	2	–	–	–	–	–	–
25	Herstellung von Metallerzeugnissen	8	7	7	–	1	–	–	–	–
26	Herstellung von Datenverarbeitungs- geräten, elektronischen und optischen Erzeugnissen	–	–	–	–	–	–	–	–	–
27	Herstellung von elektrischen Ausrüstungen	3	2	1	1	1	–	–	–	–
28	Maschinenbau	5	3	3	–	2	–	–	–	–
29	Herstellung von Kraftwagen und Kraftwagenteilen	1	–	–	–	1	–	–	–	–
31	Herstellung von Möbeln	1	1	1	–	–	–	–	–	–
D	Energieversorgung	6	4	3	1	1	1	–	1	–
E	Wasserversorgung, Abwasser- und Abfallentsorgung und Beseitigung von Umweltverschmutzungen	4	4	4	–	–	–	–	–	–
F	Baugewerbe	190	159	159	–	23	8	3	4	1
41	Hochbau	4	3	3	–	–	1	1	–	–
42	Tiefbau	1	–	–	–	1	–	–	–	–
43	Vorbereitende Baustellenarbeiten, Bauinstallation und sonstiges Ausbaugewerbe	185	156	156	–	22	7	2	4	1
G	Handel; Instandhaltung und Reparatur von Kraftfahrzeugen	373	316	315	1	38	19	4	1	14
45	Handel mit Kraftfahrzeugen; Instandhaltung und Reparatur von Kraftfahrzeugen	52	40	40	–	10	2	1	1	–
46	Großhandel (ohne Handel mit Kfz)	50	37	36	1	11	2	2	–	–
47	Einzelhandel (ohne Handel mit Kfz)	271	239	239	–	17	15	1	–	14
H	Verkehr und Lagerei	74	65	65	–	8	1	–	–	1
49	Landverkehr und Transport in Rohrfernleitungen	15	10	10	–	5	–	–	–	–
53	Post-, Kurier- und Expressdienste	48	47	47	–	–	1	–	–	1

5 Gewerbeabmeldungen in Brandenburg im Juli 2010 nach Wirtschaftsbereichen

Nr. der Klassifi- kation¹	Wirtschaftsbereich	Gewerbe- ab- meldungen insgesamt	Aufgabe			Fortzug	Übergabe			
			ins- gesamt	voll- ständige Aufgabe	Um- wand- lung		ins- gesamt	Rechts- form- wechsel	Gesell- schafter- austritt	Erbfolge/ Verkauf/ Verpach- tung
Anzahl										
I	Gastgewerbe	131	111	110	1	2	18	10	–	8
55	Beherbergung	15	11	11	–	–	4	2	–	2
56	Gastronomie	116	100	99	1	2	14	8	–	6
J	Information und Kommunikation	40	35	34	1	5	–	–	–	–
58	Verlagswesen	8	7	7	–	1	–	–	–	–
61	Telekommunikation	1	1	–	1	–	–	–	–	–
62	Erbringung von Dienstleistungen der Informationstechnologie	24	21	21	–	3	–	–	–	–
63	Informationsdienstleistungen	3	3	3	–	–	–	–	–	–
K	Finanz-, Versicherungs- dienstleistungen	131	105	105	–	26	–	–	–	–
66	Mit Finanz- und Versicherungs- dienstleistungen verbundene Tätigkeiten	128	104	104	–	24	–	–	–	–
L	Grundstücks- und Wohnungswesen	30	25	24	1	5	–	–	–	–
M	Erbringung von freiberuflichen, wissenschaftlichen und technischen Dienstleistungen	137	94	92	2	36	7	5	1	1
70	Verwaltung und Führung von Unternehmen und Betrieben, Unternehmensberatung	40	30	29	1	9	1	–	1	–
73	Werbung und Marktforschung	29	20	20	–	8	1	–	–	1
N	Erbringung von sonstigen wirtschaftlichen Dienstleistungen	177	144	144	–	31	2	2	–	–
77	Vermietung von beweglichen Sachen	12	9	9	–	3	–	–	–	–
78	Vermittlung und Überlassung von Arbeitskräften	12	8	8	–	3	1	1	–	–
79	Reisebüros, Reiseveranstalter und Erbringung sonstiger Reservierungsdienstleistungen	6	5	5	–	–	1	1	–	–
81	Gebäudebetreuung; Garten- und Landschaftsbau	69	57	57	–	12	–	–	–	–
P	Erziehung und Unterricht	15	13	13	–	2	–	–	–	–
Q	Gesundheits- und Sozialwesen	11	6	6	–	1	4	4	–	–
R	Kunst, Unterhaltung und Erholung	21	19	19	–	1	1	–	1	–
O+S	Öffentliche Verwaltung, Verteidigung, Sozialversicherung; Erbringung von sonstigen Dienstleistungen²	106	85	85	–	19	2	1	–	1
A-S	Insgesamt	1 494	1 225	1 217	8	206	63	29	8	26

¹ Klassifikation der Wirtschaftszweige, Ausgabe 2008 (WZ 2008), Kurzbezeichnung.

² Einschließlich geheimzuhaltender Fälle.

6 Gewerbeabmeldungen in Brandenburg im Juli 2010 nach Art der Niederlassung, der Rechtsform, bei Einzelunternehmen nach Geschlecht und Staatsangehörigkeit

Art der Niederlassung — Rechtsform — Geschlecht — Staatsangehörigkeit	Gewerbe- abmel- dungen ins- gesamt	Aufgabe			Fortzug	Übergabe			
		ins- gesamt	voll- ständige Aufgabe	Um- wandlung		ins- gesamt	Rechts- form- wechsel	Gesell- schafter- austritt	Erbfolge/ Verkauf/ Verpach- tung
		Anzahl							
Insgesamt	1 494	1 225	1 217	8	206	63	29	8	26
nach der Art der Niederlassung									
Hauptniederlassung	1 298	1 062	1 059	3	195	41	16	8	17
Zweigniederlassung	48	41	41	—	5	2	1	—	1
Unselbstständige Zweigstelle	148	122	117	5	6	20	12	—	8
nach der Rechtsform des Unternehmens									
Einzelunternehmen	1 156	976	976	—	154	26	9	—	17
Offene Handelsgesellschaft	8	3	3	—	—	5	3	2	—
Kommanditgesellschaft	1	1	1	—	—	—	—	—	—
Gesellschaft mit beschränkter Haftung Co. KG	16	8	8	—	3	5	1	—	4
Gesellschaft des bürgerlichen Rec	75	51	50	1	7	17	10	6	1
Aktiengesellschaft	19	15	15	—	2	2	1	—	1
Gesellschaft mit beschränkter Haf	197	153	146	7	37	7	4	—	3
Private Company Limited by Shar	15	12	12	—	2	1	1	—	—
Genossenschaft	—	—	—	—	—	—	—	—	—
Eingetragener Verein	3	3	3	—	—	—	—	—	—
Sonstige Rechtsformen¹	4	3	3	—	1	—	—	—	—
Einzelunternehmer/-innen nach Geschlecht									
weiblich	378	318	318	—	51	9	5	—	4
männlich	778	658	658	—	103	17	4	—	13
Einzelunternehmer/-innen nach ausgewählter Staatsangehörigkeit									
deutsch	1 035	869	869	—	144	22	9	—	13
griechisch	2	1	1	—	1	—	—	—	—
italienisch	3	3	3	—	—	—	—	—	—
österreichisch	1	1	1	—	—	—	—	—	—
polnisch	45	40	40	—	5	—	—	—	—
serbisch	1	—	—	—	1	—	—	—	—
türkisch	8	7	7	—	—	1	—	—	1

¹ Einschließlich geheimzuhaltender Fälle.

**7 Vollständige Aufgaben sowie Gewerbetreibende in Brandenburg im Juli 2010
nach Wirtschaftsbereichen**

Nr. der Klassifi- kation ¹	Wirtschaftsbereich	Vollständige Aufgabe						Gewerbetreibende ²	
		ins- gesamt	Betriebsaufgabe			sonstige Stilllegung		ins- gesamt	darunter weiblich
			ins- gesamt	Haupt- nieder- lassung	Zweignieder- lassung/un- selbständige Zweigstelle	ins- gesamt	darunter Neben- erwerb		
A	Land- und Forstwirtschaft, Fischerei	6	3	3	–	3	3	7	3
B	Bergbau und Gewinnung von Steinen und Erden	–	–	–	–	–	–	–	–
C	Verarbeitendes Gewerbe	33	14	10	4	19	4	35	5
10	Herstellung von Nahrungs- und Futtermitteln	8	6	4	2	2	1	8	1
11	Getränkeherstellung	–	–	–	–	–	–	–	–
13	Herstellung von Textilien	1	–	–	–	1	–	1	1
14	Herstellung von Bekleidung	1	–	–	–	1	1	1	1
16	Herstellung von Holz-, Flecht-, Korb- und Korkwaren (ohne Möbel)	1	1	1	–	–	–	1	–
18	Herstellung von Druckerzeug- nissen; Vervielfältigung von bespielten Ton-, Bild- und Datenträgern	2	1	1	–	1	–	2	–
25	Herstellung von Metallerzeugnissen	7	1	–	1	6	–	7	–
26	Herstellung von Datenverarbeitungs- geräten, elektronischen und optischen Erzeugnissen	–	–	–	–	–	–	–	–
27	Herstellung von elektrischen Ausrüstungen	1	1	1	–	–	–	1	–
28	Maschinenbau	3	1	1	–	2	2	5	1
29	Herstellung von Kraftwagen und Kraftwagenteilen	–	–	–	–	–	–	–	–
31	Herstellung von Möbeln	1	1	1	–	–	–	1	–
D	Energieversorgung	3	–	–	–	3	3	3	1
E	Wasserversorgung, Abwasser- und Abfallentsorgung und Beseitigung von Umweltverschmutzungen	4	3	2	1	1	–	7	–
F	Baugewerbe	159	27	20	7	132	17	173	6
41	Hochbau	3	3	2	1	–	–	3	–
42	Tiefbau	–	–	–	–	–	–	–	–
43	Vorbereitende Baustellenarbeiten, Bauinstallation und sonstiges Ausbaugewerbe	156	24	18	6	132	17	170	6
G	Handel; Instandhaltung und Reparatur von Kraftfahrzeugen	315	120	61	59	195	78	335	104
45	Handel mit Kraftfahrzeugen; Instandhaltung und Reparatur von Kraftfahrzeugen	40	16	11	5	24	6	39	4
46	Großhandel (ohne Handel mit Kfz)	36	11	3	8	25	10	41	8
47	Einzelhandel (ohne Handel mit Kfz)	239	93	47	46	146	62	255	92
H	Verkehr und Lagerei	65	39	4	35	26	4	95	7
49	Landverkehr und Transport in Rohrfernleitungen	10	3	3	–	7	2	11	3
53	Post-, Kurier- und Expressdienste	47	32	1	31	15	1	73	4

**7 Vollständige Aufgaben sowie Gewerbetreibende in Brandenburg im Juli 2010
nach Wirtschaftsbereichen**

Nr. der Klassifi- kation¹	Wirtschaftsbereich	Vollständige Aufgabe						Gewerbetreibende²	
		ins- gesamt	Betriebsaufgabe			sonstige Stilllegung		ins- gesamt	darunter weiblich
			ins- gesamt	Haupt- nieder- lassung	Zweignieder- lassung/un- selbständige Zweigstelle	ins- gesamt	darunter Neben- erwerb		
I	Gastgewerbe	110	39	23	16	71	17	117	37
55	Beherbergung	11	–	–	–	11	4	11	4
56	Gastronomie	99	39	23	16	60	13	106	33
J	Information und Kommunikation	34	10	4	6	24	17	33	7
58	Verlagswesen	7	2	2	–	5	4	7	–
61	Telekommunikation	–	–	–	–	–	–	–	–
62	Erbringung von Dienstleistungen der Informationstechnologie	21	4	1	3	17	12	20	6
63	Informationsdienstleistungen	3	1	–	1	2	1	3	1
K	Finanz-, Versicherungs- dienstleistungen	105	10	9	1	95	34	110	34
66	Mit Finanz- und Versicherungs- dienstleistungen verbundene Tätigkeiten	104	9	8	1	95	34	109	34
L	Grundstücks- und Wohnungswesen	24	16	12	4	8	3	29	7
M	Erbringung von freiberuflichen, wissenschaftlichen und technischen Dienstleistungen	92	22	18	4	70	27	98	30
70	Verwaltung und Führung von Unternehmen und Betrieben, Unternehmensberatung	29	8	6	2	21	3	31	8
73	Werbung und Marktforschung	20	3	3	–	17	8	21	7
N	Erbringung von sonstigen wirtschaftlichen Dienstleistungen	144	28	18	10	116	38	159	49
77	Vermietung von beweglichen Sachen	9	5	3	2	4	2	17	4
78	Vermittlung und Überlassung von Arbeitskräften	8	2	1	1	6	2	8	4
79	Reisebüros, Reiseveranstalter und Erbringung sonstiger Reservierungsdienstleistungen	5	–	–	–	5	3	5	3
81	Gebäudebetreuung; Garten- und Landschaftsbau	57	7	7	–	50	12	58	14
P	Erziehung und Unterricht	13	2	1	1	11	2	14	4
Q	Gesundheits- und Sozialwesen	6	–	–	–	6	3	6	4
R	Kunst, Unterhaltung und Erholung	19	5	–	5	14	8	23	11
O+S	Öffentliche Verwaltung, Verteidigung, Sozialversicherung; Erbringung von sonstigen Dienstleistungen³	85	8	3	5	77	39	85	54
A-S	Insgesamt	1 217	346	188	158	871	297	1 329	363

1 Klassifikation der Wirtschaftszweige, Ausgabe 2008 (WZ 2008), Kurzbezeichnung.

2 Anzeigepflichtige Personen, die eine Neugründung vorgenommen haben.

3 Einschließlich geheimzuhaltender Fälle.

8 Vollständige Aufgaben sowie Gewerbetreibende in Brandenburg im Juli 2010 nach Art der Niederlassung, der Rechtsform, bei Einzelunternehmen nach Geschlecht und Staatsangehörigkeit

Rechtsform — Geschlecht — Staatsangehörigkeit	Vollständige Aufgabe						Gewerbetreibende ¹	
	ins- gesamt	Betriebsaufgabe			sonstige Stilllegung		ins- gesamt	darunter weiblich
		ins- gesamt	Haupt- nieder- lassung	Zweignieder- lassung/un- selbständige Zweigstelle	ins- gesamt	darunter Neben- erwerb		
	Anzahl							
Insgesamt	1 217	346	188	158	871	297	1 329	363
nach der Rechtsform des Unternehmens								
Einzelunternehmen	976	119	75	44	857	283	976	318
Offene Handelsgesellschaft	3	2	1	1	1	1	5	1
Kommanditgesellschaft	1	1	1	—	—	—	1	—
Gesellschaft mit beschränkter Haftung Co. KG	8	8	5	3	—	—	13	—
Gesellschaft des bürgerlichen Rechts	50	40	38	2	10	10	81	15
Aktiengesellschaft	15	15	—	15	—	—	—	—
Gesellschaft mit beschränkter Haftung	146	145	67	78	1	1	237	26
Private Company Limited by Shares	12	12	—	12	—	—	12	1
Genossenschaft	—	—	—	—	—	—	—	—
Eingetragener Verein	3	1	1	—	2	2	4	2
Sonstige Rechtsformen ²	3	3	—	3	—	—	—	—
Einzelunternehmer/-innen nach Geschlecht								
weiblich	318	26	15	11	292	127	x	x
männlich	658	93	60	33	565	156	x	x
Einzelunternehmer/-innen nach ausgewählter Staatsangehörigkeit								
deutsch	869	104	62	42	765	274	869	296
griechisch	1	—	—	—	1	—	1	—
italienisch	3	1	1	—	2	1	3	—
österreichisch	1	—	—	—	1	—	1	—
polnisch	40	—	—	—	40	2	40	6
serbisch	—	—	—	—	—	—	—	—
türkisch	7	3	2	1	4	—	7	—

¹ Anzeigepflichtige Personen, die eine Neugründung vorgenommen haben.

² Einschließlich geheimzuhaltender Fälle.

9 Gewerbeanmeldungen in Brandenburg im Juli 2010 nach ausgewählten Merkmalen und Verwaltungsbezirken

Amtlicher Gemeinde- schlüssel	Kreisfreie Stadt Landkreis	Gewerbean- meldungen insgesamt	Neugründung	Umwandlung	Zuzug	Übernahme
12 0 51 000	Brandenburg an der Havel	36	31	–	2	3
12 0 52 000	Cottbus	71	58	–	1	12
12 0 53 000	Frankfurt (Oder)	46	40	–	6	–
12 0 54 000	Potsdam	135	115	2	15	3
12 0 60 000	Barnim	145	124	–	18	3
12 0 61 000	Dahme-Spreewald	135	106	–	26	3
12 0 62 000	Elbe–Elster	45	41	–	4	–
12 0 63 000	Havelland	81	62	–	13	6
12 0 64 000	Märkisch-Oderland	192	158	–	29	5
12 0 65 000	Oberhavel	160	132	–	20	8
12 0 66 000	Oberspreewald Lausitz	48	41	–	7	–
12 0 67 000	Oder-Spree	120	93	–	17	10
12 0 68 000	Ostprignitz-Ruppin	70	66	–	3	1
12 0 69 000	Potsdam-Mittelmark	157	128	–	23	6
12 0 70 000	Prignitz	42	38	–	–	4
12 0 71 000	Spree-Neiße	83	71	1	6	5
12 0 72 000	Teltow-Fläming	106	85	–	17	4
12 0 73 000	Uckermark	56	47	–	4	5
12 0 00 000	Land Brandenburg	1 728	1 436	3	211	78

10 Gewerbeabmeldungen in Brandenburg im Juli 2010 nach ausgewählten Merkmalen und Verwaltungsbezirken

Amtlicher Gemeinde- schlüssel	Kreisfreie Stadt Landkreis	Gewerbeab- meldungen insgesamt	vollständige Aufgabe	Umwandlung	Fortzug	Übergabe
12 0 51 000	Brandenburg an der Havel	38	34	–	1	3
12 0 52 000	Cottbus	73	55	–	11	7
12 0 53 000	Frankfurt (Oder)	34	29	–	2	3
12 0 54 000	Potsdam	128	86	3	31	8
12 0 60 000	Barnim	123	110	–	11	2
12 0 61 000	Dahme-Spreewald	91	67	–	22	2
12 0 62 000	Elbe–Elster	44	38	1	4	1
12 0 63 000	Havelland	76	58	–	14	4
12 0 64 000	Märkisch-Oderland	168	129	1	33	5
12 0 65 000	Oberhavel	120	99	–	17	4
12 0 66 000	Oberspreewald Lausitz	41	40	–	1	–
12 0 67 000	Oder-Spree	100	80	–	12	8
12 0 68 000	Ostprignitz-Ruppin	55	52	–	1	2
12 0 69 000	Potsdam-Mittelmark	129	105	–	16	8
12 0 70 000	Prignitz	43	38	1	3	1
12 0 71 000	Spree-Neiße	79	69	1	7	2
12 0 72 000	Teltow-Fläming	111	91	1	17	2
12 0 73 000	Uckermark	41	37	–	3	1
12 0 00 000	Land Brandenburg	1 494	1 217	8	206	63

11 Gewerbebeanmeldungen in Brandenburg im Juli 2010 nach Wirtschaftsbereichen und Verwaltungsbezirken

Amtlicher Gemeinde- schlüssel	Kreisfreie Stadt Landkreis	Gewerbean- meldungen insgesamt					
			Land- und Forstwirt- schaft	Verar- beitendes Gewerbe	Bau- gewerbe	Handel; Instand- haltung und Reparatur von Kfz	Verkehr und Lagerei
		A-S	A	C	F	G	H
12 0 51 000	Brandenburg an der Havel	36	–	–	4	9	3
12 0 52 000	Cottbus	71	–	–	10	16	1
12 0 53 000	Frankfurt (Oder)	46	–	–	18	12	–
12 0 54 000	Potsdam	135	–	16	5	27	4
12 0 60 000	Barnim	145	2	4	23	31	5
12 0 61 000	Dahme-Spreewald	135	2	4	8	22	6
12 0 62 000	Elbe-Elster	45	–	1	5	6	1
12 0 63 000	Havelland	81	1	–	13	26	4
12 0 64 000	Märkisch-Oderland	192	–	5	53	32	9
12 0 65 000	Oberhavel	160	–	–	30	27	6
12 0 66 000	Oberspreewald Lausitz	48	–	3	6	10	3
12 0 67 000	Oder-Spree	120	2	2	16	19	6
12 0 68 000	Ostprignitz-Ruppin	70	–	1	5	14	2
12 0 69 000	Potsdam-Mittelmark	157	7	3	23	26	7
12 0 70 000	Prignitz	42	2	–	4	9	2
12 0 71 000	Spree-Neiße	83	–	1	23	17	3
12 0 72 000	Teltow-Fläming	106	1	3	9	25	5
12 0 73 000	Uckermark	56	1	6	7	9	6
12 0 00 000	Land Brandenburg	1 728	18	49	262	337	73

davon							Amtlicher Gemeinde- schlüssel
Gastgewerbe	Information und Kommuni- kation	Finanz-, Ver- sicherungs- dienst- leistungen	Grundstücks- und Wohnungs- wesen	Erbringung von frei- beruflichen, wissenschaft- lichen und technischen Dienst- leistungen	Erbringung von sonstigen wirt- schaftlichen Dienst- leistungen	Übrige Wirtschafts- zweige	
I	J	K	L	M	N	B, D, E, O-S	
7	–	1	–	2	5	5	00 0 00 007
1	1	11	2	3	15	11	00 0 00 014
4	–	3	–	1	4	4	00 0 00 005
9	6	4	4	19	17	24	00 0 00 043
6	5	11	3	8	24	23	00 0 00 031
10	3	6	3	17	29	25	00 0 00 042
3	1	4	–	4	5	15	00 0 00 019
7	4	2	1	8	9	6	00 0 00 014
12	4	4	2	11	32	28	00 0 00 039
16	7	7	2	11	21	33	00 0 00 044
4	1	8	–	1	5	7	00 0 00 008
7	3	7	1	9	22	26	00 0 00 035
9	3	4	1	3	9	19	00 0 00 022
11	6	11	2	12	22	27	00 0 00 039
4	–	4	–	3	5	9	00 0 00 012
6	1	4	1	5	7	15	00 0 00 020
5	5	9	2	12	12	18	00 0 00 030
8	–	3	–	3	4	9	00 0 00 012
129	50	103	24	132	247	304	00 0 00 436

12 Gewerbeabmeldungen in Brandenburg im Juli 2010 nach Wirtschaftsbereichen und Verwaltungsbezirken

Amtlicher Gemeinde- schlüssel	Kreisfreie Stadt Landkreis	Gewerbeab- meldungen insgesamt					
			Land- und Forstwirt- schaft	Verar- beitendes Gewerbe	Bau- gewerbe	Handel; Instand- haltung und Reparatur von Kfz	Verkehr und Lagerei
		A-S	A	C	F	G	H
12 0 51 000	Brandenburg an der Havel	38	–	–	4	17	1
12 0 52 000	Cottbus	73	–	1	4	21	3
12 0 53 000	Frankfurt (Oder)	34	–	–	5	8	–
12 0 54 000	Potsdam	128	–	1	11	20	3
12 0 60 000	Barnim	123	1	3	29	23	3
12 0 61 000	Dahme-Spreewald	91	2	6	12	13	1
12 0 62 000	Elbe-Elster	44	–	2	2	11	3
12 0 63 000	Havelland	76	1	3	10	24	2
12 0 64 000	Märkisch-Oderland	168	–	3	27	35	10
12 0 65 000	Oberhavel	120	1	5	11	34	3
12 0 66 000	Oberspreewald Lausitz	41	–	3	–	14	5
12 0 67 000	Oder-Spree	100	–	2	8	30	5
12 0 68 000	Ostprignitz-Ruppin	55	–	2	4	14	6
12 0 69 000	Potsdam-Mittelmark	129	–	3	19	29	7
12 0 70 000	Prignitz	43	–	2	5	14	5
12 0 71 000	Spree-Neiße	79	–	3	21	18	5
12 0 72 000	Teltow-Fläming	111	–	1	15	38	4
12 0 73 000	Uckermark	41	1	2	3	10	8
12 0 00 000	Land Brandenburg	1 494	6	42	190	373	74

davon							Amtlicher Gemeinde- schlüssel
Gastgewerbe	Information und Kommuni- kation	Finanz-, Ver- sicherungs- dienst- leistungen	Grundstücks- und Wohnungs- wesen	Erbringung von frei- beruflichen, wissenschaft- lichen und technischen Dienst- leistungen	Erbringung von sonstigen wirt- schaftlichen Dienst- leistungen	Übrige Wirtschafts- zweige	
I	J	K	L	M	N	B, D, E, O-S	
3	–	3	–	1	5	4	00 0 00 005
10	1	9	1	10	8	5	00 0 00 015
5	–	3	–	5	7	1	00 0 00 006
14	6	9	4	23	16	21	00 0 00 044
15	3	5	1	7	16	17	00 0 00 024
3	2	12	3	13	15	9	00 0 00 022
4	2	4	–	2	7	7	00 0 00 009
3	3	7	1	4	6	12	00 0 00 016
7	4	20	7	13	25	17	00 0 00 030
7	4	8	1	14	23	9	00 0 00 023
7	1	4	–	1	5	1	00 0 00 002
11	4	14	1	9	6	10	00 0 00 019
8	1	4	–	4	5	7	00 0 00 011
7	4	7	4	16	13	20	00 0 00 036
6	2	2	–	1	2	4	00 0 00 005
8	2	7	2	6	3	4	00 0 00 010
11	1	9	5	6	11	10	00 0 00 016
2	–	4	–	2	4	5	00 0 00 007
131	40	131	30	137	177	163	00 0 00 300

Das Amt für Statistik Berlin-Brandenburg

Das Amt für Statistik Berlin-Brandenburg ist für beide Länder die zentrale Dienstleistungseinrichtung auf dem Gebiet der amtlichen Statistik. Das Amt erbringt Serviceleistungen im Bereich Information und Analyse für die breite Öffentlichkeit, für alle gesellschaftlichen Gruppen sowie für Kunden aus Verwaltung und Politik, Wirtschaft und Wissenschaft. Kerngeschäft des Amtes ist die Durchführung der gesetzlich angeordneten amtlichen Statistiken für Berlin und Brandenburg. Das Amt erhebt die Daten, bereitet sie auf, interpretiert und analysiert sie und veröffentlicht die Ergebnisse. Die Grundversorgung aller Nutzer mit statistischen Informationen erfolgt unentgeltlich, im Wesentlichen über das Internet und den Informationsservice. Daneben werden nachfrage- und zielgruppenorientierte Standardauswertungen zu Festpreisen angeboten. Kundenspezifische Aufbereitung / Beratung zu kostendeckenden Preisen ergänzt das Spektrum der Informationsbereitstellung.

Amtliche Statistik im Verbund

Die Statistiken werden bundesweit nach einheitlichen Konzepten, Methoden und Verfahren arbeitsteilig erstellt. Die statistischen Ämter der Länder sind dabei grundsätzlich für die Durchführung der Erhebungen, für die Aufbereitung und Veröffentlichung der Länderergebnisse zuständig. Durch diese Kooperation in einem „Statistikverbund“ entstehen für alle Länder vergleichbare und zu einem Bundesergebnis zusammenführbare Erhebungsergebnisse.

Produkte und Dienstleistungen

Informationsservice

info@statistik-bbb.de
mit statistischen Informationen für jedermann und Beratung sowie maßgeschneiderte Aufbereitungen von Daten über Berlin und Brandenburg.
Auskunft, Beratung, Pressedienst sowie Fachbibliotheken in Potsdam und Berlin.

Standort Potsdam

Dortustraße 46, 14467 Potsdam
Tel. 0331 39 - 444
Fax 0331 39 - 418
Mo – Do 9 – 15 Uhr, Fr 9 – 14 Uhr

Bibliothek

Tel. 0331 39 - 843
Fax 0331 39 - 418
Mo – Do 10.30 – 15 Uhr, Fr 9.30 – 14 Uhr

Standort Berlin

Alt-Friedrichsfelde 60, 10315 Berlin

Bibliothek

Tel. 030 9021 - 3540
Mo – Do 9 – 15 Uhr, Fr 9 – 14 Uhr

Internet-Angebot

www.statistik-berlin-brandenburg.de
mit aktuellen Daten, Pressemitteilungen, Statistischen Berichten zum kostenlosen Herunterladen, regionalstatistischen Informationen, Wahlstatistiken und -analysen sowie einem Überblick über das gesamte Leistungsspektrum des Amtes.

Statistische Jahrbücher

mit einer Vielzahl von Tabellen aus nahezu allen Arbeitsgebieten der amtlichen Statistik.

Statistische Berichte

mit Ergebnissen der einzelnen Statistiken in Tabellen in tiefer sachlicher Gliederung und Grafiken zur Veranschaulichung von Entwicklungen und Strukturen.

Mit dieser Reihe werden die bisherigen Veröffentlichungen Statistischer Berichte aus dem Landesbetrieb für Datenverarbeitung und Statistik Land Brandenburg sowie dem Statistischen Landesamt Berlin fortgesetzt.

Datenangebot aus dem Sachgebiet

Informationen zu dieser Veröffentlichung

Standort Potsdam
Referat 34P
Tel. 0331 39-658
Fax 0331 39-807
unternehmen@statistik-bbb.de

Standort Berlin
Referat 34B
Tel. 030 9021-3550/3823
Fax 030 9028 - 4029
unternehmen@statistik-bbb.de

Weitere Veröffentlichungen zum Thema

Statistische Berichte:

- Gewerbeanzeigen im Land Brandenburg, jährlich
D 12 – j

Ergebnisse dieser Statistik für das Bundesgebiet sind den Veröffentlichungen des Statistischen Bundesamtes der Fachserie 2, Reihe 5 „Unternehmen und Arbeitsstätten“ zu entnehmen.