

Statistischer Bericht

D I 1 – m 05 / 11

┌ Gewerbeanzeigen
im **Land Berlin**
Mai 2011

Impressum

Statistischer Bericht

D I 1 – m 05 / 11

Erscheinungsfolge: monatlich

Erschienen im **August 2011**

Preis

pdf-Version: kostenlos

Excel-Version: kostenlos

Druck-Version: 7,– EUR

Herausgeber

Amt für Statistik Berlin-Brandenburg

Behlertstraße 3a

14467 Potsdam

info@statistik-bbb.de

www.statistik-berlin-brandenburg.de

Tel. 0331 8173-1777

Fax 030 9028-4091

© **Amt für Statistik** Berlin-Brandenburg,
Potsdam, 2011
*Auszugsweise Vervielfältigung und
Verbreitung mit Quellenangabe gestattet.*

Zeichenerklärung

- 0 weniger als die Hälfte von 1
in der letzten besetzten Stelle,
jedoch mehr als nichts
- nichts vorhanden
- ... Angabe fällt später an
- () Aussagewert ist eingeschränkt
- / Zahlenwert nicht sicher genug
- Zahlenwert unbekannt oder
geheim zu halten
- x Tabellenfach gesperrt
- p vorläufige Zahl
- r berichtigte Zahl
- s geschätzte Zahl

Inhaltsverzeichnis

	Seite	Seite
Vorbemerkungen	4	
Grafiken		
1 Gewerbeanmeldungen und Betriebsgründungen in Berlin seit Januar 2008.....	7	
2 Gewerbeabmeldungen und Betriebsaufgaben in Berlin seit Januar 2008.....	7	
3 Betriebsgründungen und -aufgaben in Berlin im Mai 2011 nach Wirtschaftsabschnitten.....	8	
4 Gewerbe- und Gewerbeabmeldungen in Berlin im Mai 2011 nach Bezirken.....	8	
Tabellen		
Übersicht: Gewerbeanzeigen in Berlin von 1996 bis Mai 2011.....	9	7 Vollständige Aufgaben sowie Gewerbetreibende in Berlin im Mai 2011 nach Wirtschaftsbereichen.....
1 Gewerbeanmeldungen in Berlin im Mai 2011 nach Wirtschaftsbereichen.....	10	8 Vollständige Aufgaben sowie Gewerbetreibende in Berlin im Mai 2011 nach der Rechtsform und bei Einzelunternehmen nach Geschlecht und Staatsangehörigkeit.....
2 Gewerbeanmeldungen in Berlin im Mai 2011 nach Art der Niederlassung, der Rechtsform und bei Einzelunternehmen nach Geschlecht und Staatsangehörigkeit.....	12	9 Gewerbeanmeldungen in Berlin im Mai 2011 nach Wirtschaftsabschnitten und Bezirken.....
3 Neugründungen sowie Gewerbetreibende in Berlin im Mai 2011 nach Wirtschaftsbereichen	13	10 Gewerbeabmeldungen in Berlin im Mai 2011 nach Wirtschaftsabschnitten und Bezirken.....
4 Neugründungen sowie Gewerbetreibende in Berlin im Mai 2011 nach der Rechtsform und bei Einzelunternehmen nach Geschlecht und Staatsangehörigkeit.....	15	
5 Gewerbeabmeldungen in Berlin im Mai 2011 nach Wirtschaftsbereichen.....	16	
6 Gewerbeabmeldungen in Berlin im Mai 2011 nach Art der Niederlassung, der Rechtsform und bei Einzelunternehmen nach Geschlecht und Staatsangehörigkeit.....	18	

Vorbemerkungen

Allgemeine Angaben zur Statistik

- **Bezeichnung der Statistik**

Gewerbeanzeigenstatistik, EVAS-Nr.: 523 11

- **Berichtszeitraum**

monatlich

- **Erhebungstermin**

laufend

- **Periodizität**

seit 1996 monatlich

- **regionale Gliederung**

Berlin und Bezirke in Standardveröffentlichungen

- **Grundgesamtheit**

Gewerbetreibende

- **Erhebungseinheiten**

Alle juristischen und alle natürlichen Personen, die nach § 14 Gewerbeordnung verpflichtet sind, Aufnahme, Änderung oder Aufgabe einer gewerblichen Tätigkeit der zuständigen Behörde anzuzeigen.

- **Rechtsgrundlagen**

Gewerbeordnung (GewO) vom 1. Januar 1987 (BGBl. I S. 425), in der geltenden Fassung.
Gesetz über die Statistik für Bundeszwecke (Bundesstatistikgesetz - BStatG) vom 22. Januar 1987 (BGBl. I S. 462, 565), in der geltenden Fassung.

- **Geheimhaltung und Datenschutz**

Die erhobenen Einzelangaben werden nach § 16 Bundesstatistikgesetz grundsätzlich geheim gehalten. Nur in ausdrücklich gesetzlichen Ausnahmefällen dürfen Einzelangaben übermittelt werden. Die Namen und Adressen der Befragten werden in keinem Fall an Dritte weitergegeben.
Nach § 16 Abs. 6 Bundesstatistikgesetz ist es möglich, den Hochschulen oder sonstigen Einrichtungen mit der Aufgabe unabhängiger wissenschaftlicher Forschung für die Durchführung wissenschaftlicher Vorhaben Einzelangaben dann zur Verfügung zu stellen, wenn diese so anonymisiert sind, dass sie nur mit einem unverhältnismäßig großen Aufwand an Zeit, Kosten und Arbeitskraft dem Befragten oder Betroffenen zugeordnet werden können. Die Pflicht zur Geheimhaltung besteht auch für Personen, die Empfänger von Einzelangaben sind.

Zweck und Ziele der Statistik

- **Erhebungsinhalte**

Die Gewerbeanzeigenstatistik liefert Informationen über die Zahl der Gewerbean- und -abmeldungen nach Wirtschaftsbereichen, Rechtsformen, Zahl der tätigen Personen und Bundesländern. Außerdem werden Geschlecht und Staatsangehörigkeit der Gewerbetreibenden ermittelt. Die An- und Abmeldungen werden danach unterschieden, welche Gründe maßgeblich waren.

- **Zweck der Statistik**

Die Gewerbeanzeigenstatistik hat die Aufgabe, zum einen über das Meldegesehen in seiner Gesamtheit zu informieren, aber auch Existenzgründungen und Stilllegungen von Unternehmen und Betrieben statistisch abzubilden.

- **Hauptnutzer der Statistik**

Alle Bezirksverwaltungen in Berlin; Senatsverwaltung für Wirtschaft, Arbeit und Frauen; Bundesministerium für Wirtschaft; Deutsche Bundesbank; Bankgesellschaft Berlin; Industrie- und Handelskammer; Handwerkskammer; Hotel- und Gaststättenverband Berlin; Deutscher Gewerkschaftsbund; Verband der Creditreform; Institut für Mittelstandsforschung; Institut für Wirtschaftsforschung Halle; Universität Mainz; Fachhochschule für Wirtschaft; Berliner Institut für vergleichende Sozialforschung; Schüler und Studenten; Medien.

- **Einbeziehung der Nutzer**

Die Tabellen entsprechen dem Aufbau der Bundesveröffentlichungen. Regionale Nutzerwünsche wurden berücksichtigt.

Erhebungsmethodik

- **Art der Datengewinnung**

Die Gewerbeanzeigenstatistik wird wie eine Sekundärstatistik auf der Basis der in der Verwaltung erstellten Gewerbemeldungen durchgeführt. Um Aufschluss über die Zahl und Art der in einem Bezirk ansässigen Gewerbebetriebe zu erhalten, sind Gewerbetreibende gesetzlich verpflichtet, meldepflichtige Vorgänge dem zuständigen Gewerbeamt anzuzeigen. Die Kopien dieser An- und Abmeldungen werden statistisch ausgewertet. Seit 2006 werden die Gewerbeummeldungen von der amtlichen Statistik nicht mehr ausgewertet.

- **Erhebungsinstrumente und Berichtsweg**

Die Meldungen der Gewerbeämter in Berlin gegenüber dem Amt für Statistik erfolgen auf elektronischem Wege.

- **Belastung der Auskunftspflichtigen**

Die Erstattung der Gewerbeanzeige dient primär den Gemeinden zur Gewerbeüberwachung. Durch die Verwendung von Kopien dieser Anzeigen entsteht für die Auskunftspflichtigen durch die Statistik keinerlei zusätzliche Belastung. Gemäß Artikel 11 des Ersten Gesetzes zum Abbau bürokratischer Hemmnisse insbesondere in der mittelständischen Wirtschaft vom 22. August 2006 wurde ab September 2006 die Auswertung der Gewerbeummeldungen eingestellt.

- **Dokumentation des Fragebogens**

Die Gewerbeanzeige ist gleichzeitig das Erhebungsformular. Diese Formulare sind Bestandteil der Gewerbeordnung. Die Anzeigenden sind verpflichtet, den Inhalt der Vordrucke zu beantworten. Bei der elektronischen Verarbeitung der Anzeigen bei den Gemeinden kann vom vorgegebenen Format der Muster, jedoch nicht vom Inhalt, abgewichen werden.

Genauigkeit

- **Qualitative Gesamtbewertung der Genauigkeit**

Die Gewerbeanzeigenstatistik ist eine Totalerhebung, die sichere Informationen über die Aufnahme, Beendigung und Änderung gewerblicher Tätigkeiten und deren Anlässe liefert. Nicht der Gewerbeordnung unterliegen – und sind daher auch nicht in die Statistik einbezogen – die Freien Berufe, die Urproduktion wie Land- und Forstwirtschaft oder Bergbau sowie die Versicherungen.

• **Nichtstichprobenbedingte Fehler**

Die Beschreibung der wirtschaftlichen Tätigkeit erschwert die genaue Zuordnung nach der Klassifikation der Wirtschaftszweige. Angesichts von ca. 90 000 Anzeigen pro Jahr in Berlin sind Rückfragen daher nur in besonderen Fällen wirtschaftlich vertretbar.

Aktualität und Pünktlichkeit

Gegenwärtig werden die Quartals- und Jahresergebnisse der Gewerbeanzeigenstatistik spätestens 10 Wochen nach Ende des Berichtszeitraums in Form einer Pressemitteilung veröffentlicht. Ca. 12 Wochen nach Ende des Berichtszeitraums werden die monatlichen Statistischen Berichte erstellt, der Jahresbericht und die Internetpräsenz werden im ersten Halbjahr des folgenden Kalenderjahres veröffentlicht. Die Angaben sind endgültig, eine nachträgliche Korrektur erfolgt nicht.

Zeitliche und räumliche Vergleichbarkeit

Die Ergebnisse können mit dem entsprechenden Vorjahreszeitraum verglichen werden. Einschränkungen gibt es vor allem bei Änderung der Systematik wie z.B. der Klassifikation der Wirtschaftszweige. Der Bericht enthält Angaben, die alle Statistischen Landesämter für ihren Bereich unter gleicher Kennziffer veröffentlichen. Durch die Neuordnung der Klassifikation der Wirtschaftszweige (WZ2003) zur WZ2008 im Jahr 2008 ist die Vergleichbarkeit zu den Vorjahren eingeschränkt.

Bezüge zu anderen Erhebungen

keine

Weitere Informationsquellen

• **Publikationswege**

Der Inhalt dieses Berichtes kann auf Wunsch auch per E-Mail versandt werden.

• **Kontakt**

Fachbereich Gewerbeanzeigen am Standort Berlin
Referat 34B
Telefon: (030) 9021 - 3313/3823
Telefax: (030) 9028 - 4029
E-Mail: unternehmen@statistik-bbb.de

Fachbereich Gewerbeanzeigen am Standort Potsdam:
Referat 34P
Telefon: (0331) 8173 - 1348/1351
Telefax: (030) 9028 - 4029
E-Mail: unternehmen@statistik-bbb.de

• **weiterführende Veröffentlichungen**

Ergebnisse für das gesamte Bundesgebiet werden in der Fachserie 2, Reihe 5 "Unternehmen und Arbeitsstätten" des Statistischen Bundesamtes veröffentlicht.

1. Heymann, T.: Gewerbeanzeigen – In Berlin und Brandenburg; Zeitschrift für amtliche Statistik Berlin Brandenburg, Heft 5+6 /2010, S. 46.
2. Heymann, T.: 15 Jahre nach der Wende in Berlin aus statistischer Sicht; "Berliner Statistik" - Monatsschrift 2005, Heft 10, S. 363.
3. Heymann, T.: Gewerbeanzeigen in den 12 Bezirken von Berlin von 1991 bis 2002 "Berliner Statistik" - Monatsschrift 2004, Heft 1 bis Heft 12.

4. Heymann, T.: Statistik der Gewerbeanzeigen durch Änderung der Gewerbeordnung aufgewertet; "Berliner Statistik" - Monatsschrift 2003, Heft 3, S. 108.

Merkmale, Indizes und Klassifikationen

• **Gewerbeanmeldungen**

Die Neugründung eines Betriebes, die Wiedereröffnung eines Betriebes nach Verlegung (Zuzug), die Gründung eines Betriebes nach dem Umwandlungsgesetzes, die Änderung der Rechtsform, der Eintritt von Gesellschaftern und die Übernahme durch Erbfolge, Kauf oder Pacht eines Betriebes.

• **Gewerbeabmeldungen**

Die vollständige Aufgabe eines Betriebes, die Verlagerung eines Betriebes in ein anderes Bundesland (Fortzug), die Abmeldung eines Betriebes nach dem Umwandlungsgesetzes, die Änderung der Rechtsform, der Austritt von Gesellschaftern und die Übergabe durch Erbfolge, Kauf oder Pacht eines Betriebes.

• **Gewerbeummeldungen**

Die Änderung oder Erweiterung der wirtschaftlichen Tätigkeit des Betriebes, die Verlegung eines Betriebes innerhalb Brandenburgs oder sonstige Veränderungen (Namensänderung, Nebenerwerb).

• **Betrieb / Betriebsstätte**

Die Gewerbeordnung gestattet den gleichzeitigen Betrieb eines oder verschiedener Gewerbe in einer oder mehreren Betriebs- oder Verkaufsstätten. Betriebs- oder Verkaufsstätten können Hauptniederlassungen, Zweigniederlassungen oder unselbständige Zweigstellen sein.

• **Hauptniederlassung (Hptn.)**

Mittelpunkt des Geschäftsverkehrs eines Betriebes, der sich bei Personengesellschaften und juristischen Personen am Sitz des Unternehmens befindet. Er kann aber auch in der Wohnung des Gewerbetreibenden liegen.

• **Zweigniederlassung (Zwgn.)**

Betrieb mit selbständiger Organisation, selbständigen Betriebsmitteln und gesonderter Buchführung, dessen Leiter Geschäfte selbständig abzuschließen und durchzuführen befugt ist.

• **Unselbständige Zweigniederlassung (Zwgn.)**

Feste örtliche Anlagen oder Einrichtungen, die der Ausübung eines stehenden Gewerbes dienen (z.B. ein Auslieferungslager), jedoch nicht die Bedingungen einer Zweigniederlassung erfüllen.

• **Betriebsgründung**

Gründung einer Haupt-, Zweigniederlassung oder unselbständigen Zweigstelle durch eine natürliche oder juristische Person, die entweder im Handels-, Vereins- oder Genossenschaftsregister eingetragen ist oder die Handwerkseigenschaft besitzt oder mindestens einen Arbeitnehmer beschäftigt.

• **Sonstige Neugründung**

Gründung einer Hauptniederlassung durch einen Minderkaufmann (Kleingewerbe), der also in keinem Register

eingetragen ist, der keine Handwerkskarte besitzt und keine Arbeitnehmer beschäftigt. Gründung eines Gewerbes, das im Nebenerwerb betrieben wird oder Meldung der Gründung einer Niederlassung ohne Angabe von Beschäftigten.

• **Übernahme**

Umfasst den Kauf oder die Pacht eines Betriebes, den Eintritt der Erbfolge, der Rechtsformänderung sowie Gesellschaftereintritte.

• **Umwandlung**

Die Umwandlung nach dem Umwandlungsgesetz umfasst die Verschmelzung mehrerer Betriebe zu einem, die Aufspaltung eines Betriebes in mehrere Betriebe sowie die Aufspaltung oder Ausgliederung von Betriebsteilen mit dem Ziel der Neugründung.

• **Betriebsaufgabe**

Vollständige Aufgabe eines Betriebes der von einer juristischen oder natürlichen Person geführt wurde. Bei der natürlichen Person ist Voraussetzung, dass sie im Handelsregister eingetragen war oder zuletzt mindestens einen Arbeitnehmer beschäftigt hat.

• **Sonstige Stilllegung**

Vollständige Aufgabe einer Hauptniederlassung eines Kleingewerbetreibenden, der nicht im Handelsregister eingetragen war und keine Arbeitnehmer beschäftigte bzw. der ein Gewerbe im Nebenerwerb betrieb.

• **Übergabe**

Umfasst den Verkauf oder die Verpachtung eines Betriebes, den Antritt der Erbfolge, der Rechtsformänderungen sowie Gesellschafteraustritte.

• **Klassifikationen**

Statistisches Bundesamt: Klassifikation der Wirtschaftszweige mit Erläuterungen, Ausgabe 2008 (WZ2008)

Wiesbaden

AGS - Amtlicher Gemeindeschlüssel

Katalog Rechtsformen

Katalog des Staatsangehörigkeits- und Gebietsschlüssels

Katalog der Registergerichtsschlüssel

Amt für Statistik: Regionales Bezugssystem

EVAS - Einheitliches Verzeichnis amtlicher Statistiken

• **Merkmale und Ausprägungen**

Art der Meldung:

- Anmeldung
- Abmeldung

Datum der Meldung für:

- Anmeldung
- Abmeldung

Berichtsmonat und -jahr

Gemeindeschlüssel:

- AGS - Amtlicher Gemeindeschlüssel

Registergericht:

- Schlüsselnummer
- Postleitzahl

Art des Registers:

- Handelsregister A
- Handelsregister B
- Genossenschaftsregister
- Vereinsregister
- Partnerschaftsregister

Grad der Selbständigkeit:

- Hauptniederlassung
- Zweigniederlassung
- Unselbständige Zweigstelle
- Automatenaufstellbetrieb
- Reisegewerbe

Art des Betriebes in:

- Industrie
- Handwerk
- Handel
- Sonstiges

Rechtsform:

- Katalog der Rechtsformen

Angaben zum Betrieb:

- Zahl der geschäftsführenden Gesellschafter
- Aktuelle bzw. frühere Betriebsstätte, ggf. Hauptniederlassung

Handwerkskarte:

- Nein / Ja

Anzahl tätigen Personen (Voll-, Teilzeit) bei der:

- Anmeldung
- Abmeldung

Wirtschaftliche Tätigkeit:

Klassifikation der Wirtschaftszweige,

- Ausgabe 2008 (WZ2008)

Angaben zur Person:

- Geschlecht

Staatsangehörigkeit

- Katalog des Staatsangehörigkeits- und des Gebietsschlüssels

Tätigkeit (vorerst / zuletzt) im Nebenerwerb:

- Ja / Nein

Grund der Anmeldung:

- Neugründung
- Wiedereröffnung nach Verlegung aus einem anderen Meldebezirk
- Gründung nach dem Umwandlungsgesetz
- Wechsel der Rechtsform
- Gesellschaftereintritt
- Erbfolge / Kauf / Pacht

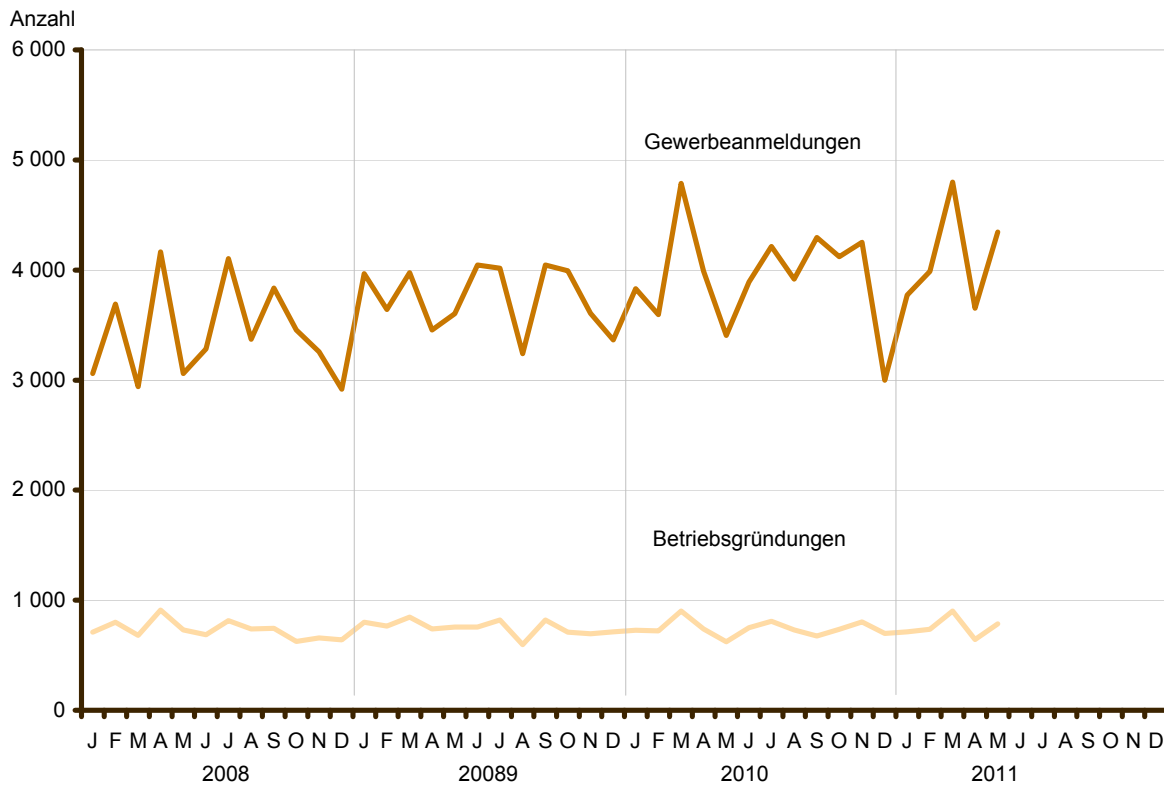
Grund der Abmeldung:

- Vollständige Aufgabe
- Verlegung in einen anderen Meldebezirk
- Aufgabe infolge des Umwandlungsgesetzes
- Wechsel der Rechtsform
- Gesellschafteraustritt
- Erbfolge / Verkauf / Verpachtung

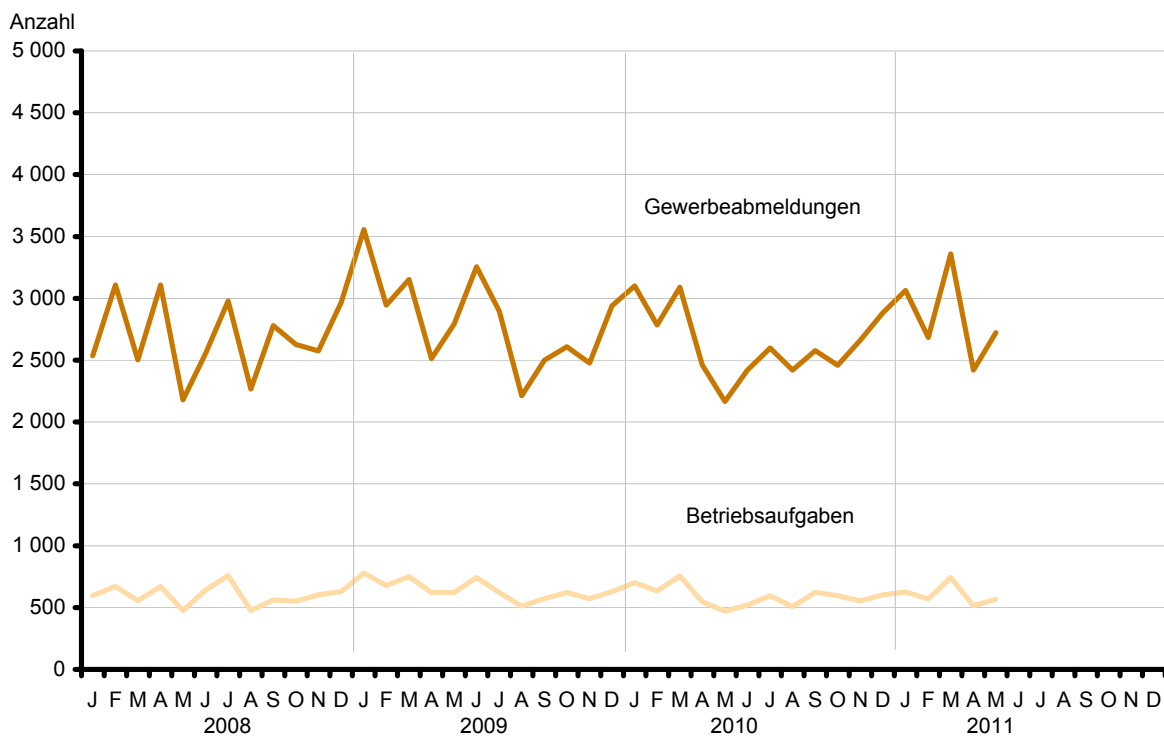
Ursache der Abmeldung:

- Keine Angabe
- Wirtschaftliche Schwierigkeiten
- Insolvenzverfahren
- Von Amts wegen
- Persönliche Gründe
- Betrieb wurde nie ausgeübt
- Verlegung in einen anderen Meldebezirk
- Übergabe wegen Verkauf / Verpachtung

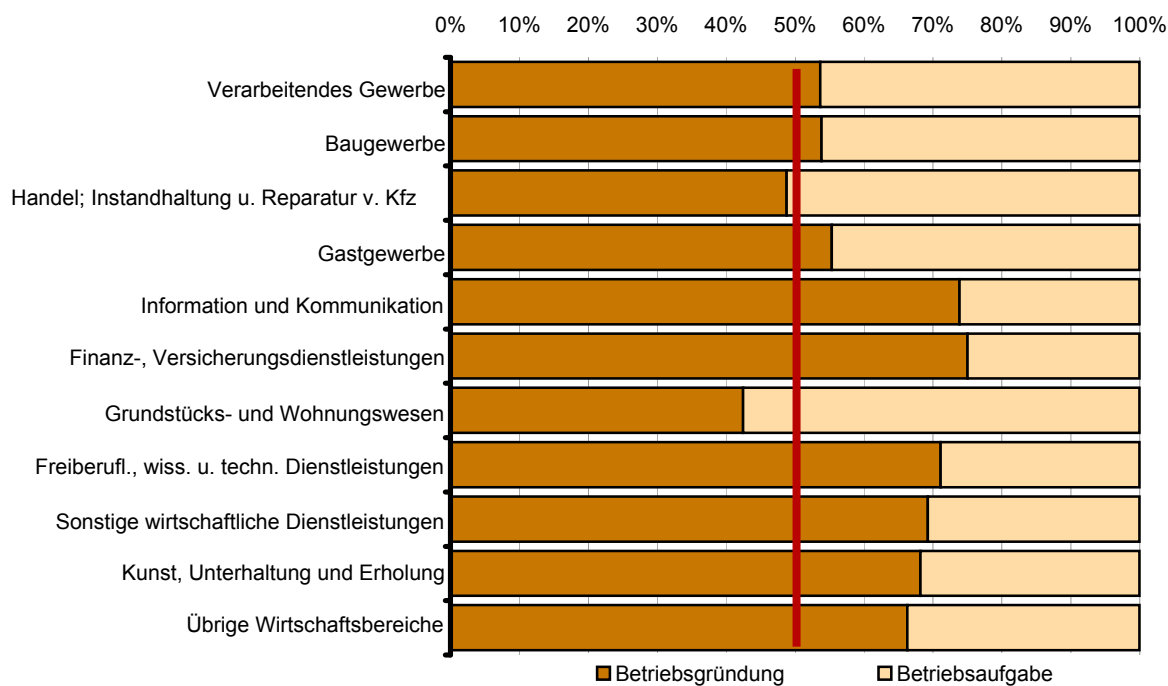
1 Gewerbeanmeldungen und Betriebsgründungen in Berlin seit Januar 2008



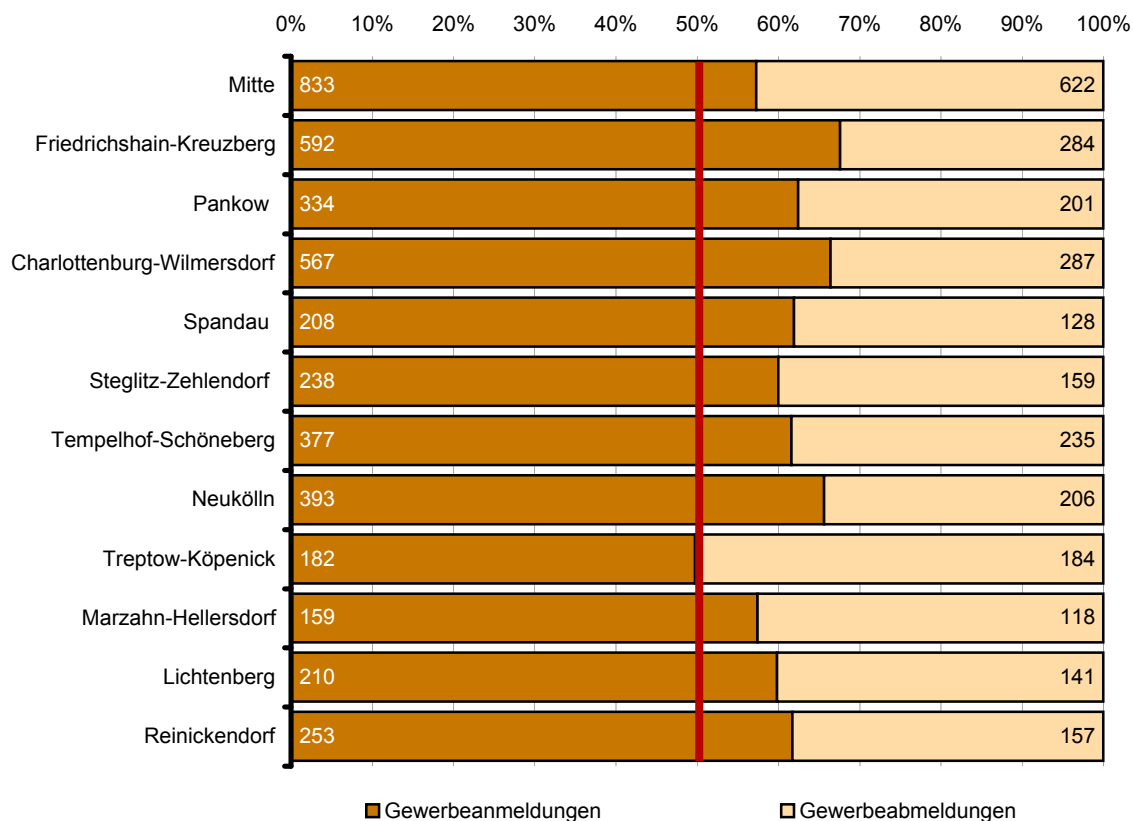
2 Gewerbeabmeldungen und Betriebsaufgaben in Berlin seit Januar 2008



3 Betriebsgründungen und -aufgaben in Berlin im Mai 2011 nach Wirtschaftsabschnitten



4 Gewerbean- und Gewerbeabmeldungen in Berlin im Mai 2011 nach Bezirken



Übersicht: Gewerbeanzeigen in Berlin von 1996 bis Mai 2011

Jahr Monat	Anmeldungen		Ummeldungen ²		Abmeldungen	
	insgesamt	darunter: Neu- errichtungen ¹	insgesamt	darunter: Veränderung der Betriebs- tätigkeit ³	insgesamt	darunter: Aufgabe ⁴
1996	40 375	32 449	12 308	4 457	33 528	23 771
1997	41 360	33 392	12 923	4 711	36 913	26 651
1998	38 998	31 570	12 263	4 130	36 405	26 740
1999	35 346	30 288	11 070	3 650	33 780	27 186
2000	34 155	28 537	11 285	3 555	30 789	23 699
2001	31 414	26 208	9 737	2 927	26 893	21 060
2002	33 875	28 373	11 051	3 510	29 887	23 812
2003	37 374	32 008	10 436	2 577	29 654	24 423
2004	47 158	41 941	12 809	3 609	30 404	25 025
2005	44 015	39 289	15 615	4 187	32 833	28 126
2006	45 762	41 098	x	x	32 773	28 136
2007	44 290	39 423	x	x	32 782	28 244
2008	41 143	36 714	x	x	31 974	27 896
2009	44 951	40 089	x	x	33 848	29 521
2010	47 300	42 722	x	x	31 626	27 441
2010 Januar	3 829	3 348	x	x	3 101	2 646
Februar	3 595	3 172	x	x	2 784	2 409
März	4 788	4 265	x	x	3 090	2 625
April	3 990	3 636	x	x	2 460	2 127
Mai	3 407	3 057	x	x	2 166	1 847
Juni	3 892	3 531	x	x	2 421	2 101
Juli	4 213	3 845	x	x	2 599	2 235
August	3 919	3 578	x	x	2 421	2 134
September	4 296	3 915	x	x	2 578	2 241
Oktober	4 122	3 791	x	x	2 459	2 141
November	4 251	3 885	x	x	2 664	2 377
Dezember	2 998	2 699	x	x	2 883	2 558
2011 Januar	3 771	3 392	x	x	3 063	2 694
Februar	3 988	3 594	x	x	2 685	2 355
März	4 798	4 399	x	x	3 359	2 979
April	3 653	3 336	x	x	2 421	2 170
Mai	4 346	3 961	x	x	2 722	2 422
Juni						
Juli						
August						
September						
Oktober						
November						
Dezember						

1 Betriebsgründungen und sonstige Neuerrichtungen, ohne Zuzüge

2 ab September 2006 ist die Auswertung der Ummeldungen eingestellt (siehe Vorbemerkungen S. 4)

3 Änderung und/oder Erweiterung

4 ohne Verlagerungen; einschließlich Aufgabe einer Zweigniederlassung oder unselbstständigen Zweigstelle
(also einschl. "teilweise Aufgabe eines weiterhin bestehenden Betriebes")

1 Gewerbeanmeldungen in Berlin im Mai 2011 nach Wirtschaftsbereichen

Wirtschaftsabschnitt Wirtschaftsabteilung		Gewerbe- anmel- dungen ins- gesamt	Neuerrichtungen			Zuzug	Übernahme			
			ins- gesamt	Neu- gründung	Um- wand- lung		ins- gesamt	Rechts- form- wechsel	Gesell- schafter- eintritt	Erbfolge/ Kauf/ Pacht
Anzahl										
A	Land- und Forstwirtschaft, Fischerei	9	8	8	–	1	–	–	–	–
B	Bergbau und Gewinnung von Steinen und Erden	3	3	3	–	–	–	–	–	–
C	Verarbeitendes Gewerbe	121	114	114	–	1	6	2	1	3
10	Herstellung von Nahrungs- und Futtermitteln	13	13	13	–	–	–	–	–	–
11	Getränkeherstellung	–	–	–	–	–	–	–	–	–
13	Herstellung von Textilien	11	10	10	–	–	1	–	–	1
14	Herstellung von Bekleidung	21	20	20	–	1	–	–	–	–
16	Herstellung von Holz-, Flecht-, Korb- und Korkwaren (ohne Möbel)	3	3	3	–	–	–	–	–	–
18	Herstellung von Druckerzeug- nissen; Vervielfältigung von bespielten Ton-, Bild- und Datenträgern	6	6	6	–	–	–	–	–	–
25	Herstellung von Metallerzeugnissen	12	11	11	–	–	1	1	–	–
26	Herstellung von Datenverarbeitungs- geräten, elektronischen und optischen Erzeugnissen	11	10	10	–	–	1	–	1	–
27	Herstellung von elektrischen Ausrüstungen	1	1	1	–	–	–	–	–	–
28	Maschinenbau	3	3	3	–	–	–	–	–	–
29	Herstellung von Kraftwagen und Kraftwagenteilen	2	2	2	–	–	–	–	–	–
31	Herstellung von Möbeln	4	4	4	–	–	–	–	–	–
D	Energieversorgung	13	13	13	–	–	–	–	–	–
E	Wasserversorgung, Abwasser- und Abfallentsorgung und Beseitigung von Umweltverschmutzungen	36	36	36	–	–	–	–	–	–
F	Baugewerbe	724	711	703	8	9	4	1	3	–
41	Hochbau	18	17	11	6	1	–	–	–	–
42	Tiefbau	9	9	9	–	–	–	–	–	–
43	Vorbereitende Baustellenarbeiten, Bauinstallation und sonstiges Ausbaugewerbe	697	685	683	2	8	4	1	3	–
G	Handel; Instandhaltung und Reparatur von Kraftfahrzeugen	720	645	643	2	16	59	4	8	47
45	Handel mit Kraftfahrzeugen; Instandhaltung und Reparatur von Kraftfahrzeugen	72	65	65	–	5	2	–	1	1
46	Großhandel (ohne Handel mit Kfz)	151	145	143	2	2	4	1	3	–
47	Einzelhandel (ohne Handel mit Kfz)	497	435	435	–	9	53	3	4	46
H	Verkehr und Lagerei	116	115	115	–	1	–	–	–	–
49	Landverkehr und Transport in Rohrfernleitungen	54	54	54	–	–	–	–	–	–
53	Post-, Kurier- und Expressdienste	48	48	48	–	–	–	–	–	–

1 Gewerbeanmeldungen in Berlin im Mai 2011 nach Wirtschaftsbereichen

Wirtschaftsabschnitt Wirtschaftsabteilung		Gewerbe- anmel- dungen ins- gesamt	Neuerrichtungen			Zuzug	Übernahme			
			ins- gesamt	Neu- gründung	Um- wand- lung		ins- gesamt	Rechts- form- wechsel	Gesell- schafter- eintritt	Erbfolge/ Kauf/ Pacht
Anzahl										
I	Gastgewerbe	397	255	253	2	4	138	3	2	133
55	Beherbergung	36	31	29	2	–	5	–	–	5
56	Gastronomie	361	224	224	–	4	133	3	2	128
J	Information und Kommunikation	173	161	161	–	9	3	1	2	–
58	Verlagswesen	33	31	31	–	1	1	–	1	–
61	Telekommunikation	8	8	8	–	–	–	–	–	–
62	Erbringung von Dienstleistungen der Informationstechnologie	80	72	72	–	6	2	1	1	–
63	Informationsdienstleistungen	23	21	21	–	2	–	–	–	–
K	Finanz-, Versicherungs- dienstleistungen	106	93	93	–	11	2	1	–	1
66	Mit Finanz- und Versicherungs- dienstleistungen verbundene Tätigkeiten	99	86	86	–	11	2	1	–	1
L	Grundstücks- und Wohnungswesen	92	74	73	1	10	8	1	6	1
M	Erbringung von freiberuflichen, wissenschaftlichen und technischen Dienstleistungen	397	365	362	3	27	5	3	1	1
70	Verwaltung und Führung von Unternehmen und Betrieben, Unternehmensberatung	115	99	99	–	15	1	1	–	–
73	Werbung und Marktforschung	146	142	142	–	3	1	1	–	–
N	Erbringung von sonstigen wirtschaftlichen Dienstleistungen	609	582	579	3	15	12	4	5	3
77	Vermietung von beweglichen Sachen	22	19	19	–	1	2	–	1	1
78	Vermittlung und Überlassung von Arbeitskräften	18	18	18	–	–	–	–	–	–
79	Reisebüros, Reiseveranstalter und Erbringung sonstiger Reservierungsdienstleistungen	37	35	35	–	2	–	–	–	–
81	Gebäudebetreuung; Garten- und Landschaftsbau	318	308	305	3	6	4	2	1	1
P	Erziehung und Unterricht	43	42	42	–	–	1	–	–	1
Q	Gesundheits- und Sozialwesen	47	44	44	–	2	1	–	–	1
R	Kunst, Unterhaltung und Erholung	105	98	98	–	3	4	–	1	3
O+S	Öffentliche Verwaltung, Verteidigung, Sozialversicherung; Erbringung von sonstigen Dienstleistungen¹	635	602	601	1	19	14	3	4	7
A-S	Insgesamt	4 346	3 961	3 941	20	128	257	23	33	201

¹ einschließlich geheimzuhaltender Fälle

2 Gewerbeanmeldungen in Berlin im Mai 2011 nach Art der Niederlassung, der Rechtsform und bei Einzelunternehmen nach Geschlecht und Staatsangehörigkeit

Art der Niederlassung — Rechtsform — Geschlecht — Staatsangehörigkeit	Gewerbe- anmel- dungen ins- gesamt	Neuerrichtung			Zuzug	Übernahme			
		ins- gesamt	Neu- gründung	Um- wandlung		ins- gesamt	Rechts- form- wechsel	Gesell- schafter- eintritt	Erbfolge/ Kauf/ Pacht
Anzahl									
Insgesamt	4 346	3 961	3 941	20	128	257	23	33	201
nach der Art der Niederlassung									
Hauptniederlassung	4 086	3 728	3 725	3	126	232	18	32	182
Zweigniederlassung	37	32	31	1	—	5	—	—	5
Unselbstständige Zweigstelle	223	201	185	16	2	20	5	1	14
nach der Rechtsform des Unternehmens									
Einzelunternehmen	3 567	3 295	3 295	—	90	182	7	—	175
Offene Handelsgesellschaft	2	1	1	—	—	1	—	1	—
Kommanditgesellschaft	5	3	3	—	—	2	—	1	1
Gesellschaft mit beschränkter Haftung & Co. KG	78	65	63	2	1	12	4	8	—
Gesellschaft des bürgerlichen Rechts	145	116	116	—	2	27	1	23	3
Aktiengesellschaft	20	19	8	11	1	—	—	—	—
Gesellschaft mit beschränkter Haftung (GmbH)	502	437	430	7	34	31	11	—	20
GmbH ohne UG (haftungsbeschränkt)	396	334	327	7	32	30	10	—	20
Unternehmergesellschaft (UG haftungsbeschränkt)	106	103	103	—	2	1	1	—	—
Private Company Limited by Shares	11	11	11	—	—	—	—	—	—
Genossenschaft	—	—	—	—	—	—	—	—	—
Eingetragener Verein	4	3	3	—	—	1	—	—	1
Sonstige Rechtsformen¹	12	11	11	—	—	1	—	—	1
Einzelunternehmer/-innen nach Geschlecht									
weiblich	1 155	1 067	1 067	—	29	59	4	—	55
männlich	2 412	2 228	2 228	—	61	123	3	—	120
Einzelunternehmer/-innen nach ausgewählter Staatsangehörigkeit									
deutsch	1 996	1 814	1 814	—	84	98	7	—	91
griechisch	8	6	6	—	—	2	—	—	2
italienisch	34	33	33	—	—	1	—	—	1
österreichisch	11	11	11	—	—	—	—	—	—
polnisch	392	389	389	—	2	1	—	—	1
serbisch	18	17	17	—	—	1	—	—	1
türkisch	192	147	147	—	1	44	—	—	44

¹ einschließlich geheimzuhaltender Fälle

3 Neugründungen sowie Gewerbetreibende in Berlin im Mai 2011 nach Wirtschaftsbereichen

Wirtschaftsabschnitt Wirtschaftsabteilung		Neugründungen						Gewerbetreibende¹	
		ins- gesamt	Betriebsgründung			sonstige Neugründung		ins- gesamt	darunter weiblich
			ins- gesamt	Haupt- nieder- lassung	Zweignieder- lassung/un- selbständige Zweigstelle	ins- gesamt	darunter Neben- erwerb		
Anzahl									
A	Land- und Forstwirtschaft, Fischerei	8	1	1	–	7	2	8	1
B	Bergbau und Gewinnung von Steinen und Erden	3	2	2	–	1	–	4	–
C	Verarbeitendes Gewerbe	114	37	24	13	77	44	141	47
10	Herstellung von Nahrungs- und Futtermitteln	13	8	4	4	5	1	14	4
11	Getränkeherstellung	–	–	–	–	–	–	–	–
13	Herstellung von Textilien	10	2	–	2	8	7	11	10
14	Herstellung von Bekleidung	20	3	3	–	17	13	22	17
16	Herstellung von Holz-, Flecht-, Korb- und Korkwaren (ohne Möbel)	3	1	1	–	2	2	3	2
18	Herstellung von Druckerzeug- nissen; Vervielfältigung von bespielten Ton-, Bild- und Datenträgern	6	1	–	1	5	3	6	3
25	Herstellung von Metallerzeugnissen	11	3	3	–	8	2	15	2
26	Herstellung von Datenverarbeitungs- geräten, elektronischen und optischen Erzeugnissen	10	4	3	1	6	4	12	3
27	Herstellung von elektrischen Ausrüstungen	1	–	–	–	1	1	1	1
28	Maschinenbau	3	2	2	–	1	1	4	–
29	Herstellung von Kraftwagen und Kraftwagenteilen	2	2	1	1	–	–	12	–
31	Herstellung von Möbeln	4	2	2	–	2	–	4	1
D	Energieversorgung	13	8	8	–	5	1	17	–
E	Wasserversorgung, Abwasser- und Abfallentsorgung und Beseitigung von Umweltverschmutzungen	36	2	2	–	34	3	37	1
F	Baugewerbe	703	70	67	3	633	43	734	24
41	Hochbau	11	6	5	1	5	–	17	2
42	Tiefbau	9	2	1	1	7	2	10	1
43	Vorbereitende Baustellenarbeiten, Bauinstallation und sonstiges Ausbaugewerbe	683	62	61	1	621	41	707	21
G	Handel; Instandhaltung und Reparatur von Kraftfahrzeugen	643	181	118	63	462	152	746	212
45	Handel mit Kraftfahrzeugen; Instandhaltung und Reparatur von Kraftfahrzeugen	65	13	10	3	52	13	68	3
46	Großhandel (ohne Handel mit Kfz)	143	39	32	7	104	38	168	44
47	Einzelhandel (ohne Handel mit Kfz)	435	129	76	53	306	101	510	165
H	Verkehr und Lagerei	115	13	9	4	102	25	119	19
49	Landverkehr und Transport in Rohrfernleitungen	54	8	6	2	46	9	57	8
53	Post-, Kurier- und Expressdienste	48	2	2	–	46	13	49	7

3 Neugründungen sowie Gewerbetreibende in Berlin im Mai 2011 nach Wirtschaftsbereichen

Wirtschaftsabschnitt Wirtschaftsabteilung		Neugründungen						Gewerbetreibende¹	
		ins- gesamt	Betriebsgründung			sonstige Neugründung		ins- gesamt	darunter weiblich
			ins- gesamt	Haupt- nieder- lassung	Zweignieder- lassung/un- selbständige Zweigstelle	ins- gesamt	darunter Neben- erwerb		
Anzahl									
I	Gastgewerbe	253	104	62	42	149	34	278	78
55	Beherbergung	29	14	9	5	15	7	29	6
56	Gastronomie	224	90	53	37	134	27	249	72
J	Information und Kommunikation	161	48	37	11	113	61	204	37
58	Verlagswesen	31	13	11	2	18	12	42	5
61	Telekommunikation	8	–	–	–	8	3	8	3
62	Erbringung von Dienstleistungen der Informationstechnologie	72	21	16	5	51	21	88	16
63	Informationsdienstleistungen	21	4	3	1	17	11	27	9
K	Finanz-, Versicherungs- dienstleistungen	93	24	15	9	69	18	95	21
66	Mit Finanz- und Versicherungs- dienstleistungen verbundene Tätigkeiten	86	19	14	5	67	17	91	19
L	Grundstücks- und Wohnungswesen	73	31	21	10	42	20	87	22
M	Erbringung von freiberuflichen, wissenschaftlichen und technischen Dienstleistungen	362	91	73	18	271	134	396	144
70	Verwaltung und Führung von Unternehmen und Betrieben, Unternehmensberatung	99	44	36	8	55	20	112	28
73	Werbung und Marktforschung	142	12	9	3	130	79	148	67
N	Erbringung von sonstigen wirtschaftlichen Dienstleistungen	579	63	46	17	516	153	599	264
77	Vermietung von beweglichen Sachen	19	4	3	1	15	8	19	7
78	Vermittlung und Überlassung von Arbeitskräften	18	11	5	6	7	4	25	2
79	Reisebüros, Reiseveranstalter und Erbringung sonstiger Reservierungsdienstleistungen	35	10	6	4	25	10	38	16
81	Gebäudebetreuung; Garten- und Landschaftsbau	305	16	16	–	289	46	310	143
P	Erziehung und Unterricht	42	13	8	5	29	11	50	19
Q	Gesundheits- und Sozialwesen	44	10	8	2	34	17	50	22
R	Kunst, Unterhaltung und Erholung	98	15	10	5	83	35	101	39
O+S	Öffentliche Verwaltung, Verteidigung, Sozialversicherung; Erbringung von sonstigen Dienstleistungen²	601	71	57	14	530	184	626	290
A-S	Insgesamt	3 941	784	568	216	3 157	937	4 292	1 240

¹ anzeigepflichtige Personen, die eine Neugründung vorgenommen haben

² einschließlich geheimzuhaltender Fälle

4 Neugründungen sowie Gewerbetreibende in Berlin im Mai 2011 nach der Rechtsform und bei Einzelunternehmen nach Geschlecht und Staatsangehörigkeit

Rechtsform — Geschlecht — Staatsangehörigkeit	Neugründungen						Gewerbetreibende¹	
	ins- gesamt	Betriebsgründung			sonstige Neugründung		ins- gesamt	darunter weiblich
		ins- gesamt	Haupt- nieder- lassung	Zweignieder- lassung/un- selbständige Zweigstelle	ins- gesamt	darunter Neben- erwerb		
Anzahl								
Insgesamt	3 941	784	568	216	3 157	937	4 292	1 240
nach der Rechtsform des Unternehmens								
Einzelunternehmen	3 295	198	143	55	3 097	877	3 295	1 067
Offene Handelsgesellschaft	1	1	1	—	—	—	2	—
Kommanditgesellschaft	3	3	2	1	—	—	3	—
Gesellschaft mit beschränkter Haftung & Co. KG	63	63	43	20	—	—	122	16
Gesellschaft des bürgerlichen Rechts	116	76	69	7	40	40	255	64
Aktiengesellschaft	8	8	1	7	—	—	—	—
Gesellschaft mit beschränkter Haftung (GmbH)	430	412	304	108	18	18	594	87
GmbH ohne UG (haftungsbeschränkt)	327	317	216	101	10	10	470	62
Unternehmergesellschaft (UG haftungsbeschränkt)	103	95	88	7	8	8	124	25
Private Company Limited by Shares	11	10	2	8	1	1	11	4
Genossenschaft	—	—	—	—	—	—	—	—
Eingetragener Verein	3	2	1	1	1	1	6	2
Sonstige Rechtsformen²	11	11	2	9	—	—	4	—
Einzelunternehmer/-innen nach Geschlecht								
weiblich	1 067	56	34	22	1 011	389	x	x
männlich	2 228	142	109	33	2 086	488	x	x
Einzelunternehmer/-innen nach ausgewählter Staatsangehörigkeit								
deutsch	1 814	134	96	38	1 680	716	1 814	674
griechisch	6	—	—	—	6	1	6	1
italienisch	33	2	2	—	31	5	33	8
österreichisch	11	—	—	—	11	6	11	5
polnisch	389	—	—	—	389	18	389	68
serbisch	17	1	1	—	16	3	17	7
türkisch	147	33	25	8	114	21	147	28

1 anzeigepflichtige Personen, die eine Neugründung vorgenommen haben

2 einschließlich geheimzuhaltender Fälle

5 Gewerbeabmeldungen in Berlin im Mai 2011 nach Wirtschaftsbereichen

Wirtschaftsabschnitt Wirtschaftsabteilung		Gewerbe- ab- meldungen insgesamt	Aufgabe			Fortzug	Übergabe			
			ins- gesamt	voll- ständige Aufgabe	Um- wand- lung		ins- gesamt	Rechts- form- wechsel	Gesell- schafter- austritt	Erbfolge/ Verkauf/ Verpach- tung
Anzahl										
A	Land- und Forstwirtschaft, Fischerei	7	7	7	–	–	–	–	–	–
B	Bergbau und Gewinnung von Steinen und Erden	2	2	2	–	–	–	–	–	–
C	Verarbeitendes Gewerbe	95	79	79	–	6	10	5	4	1
10	Herstellung von Nahrungs- und Futtermitteln	11	10	10	–	–	1	1	–	–
11	Getränkeherstellung	–	–	–	–	–	–	–	–	–
13	Herstellung von Textilien	9	7	7	–	1	1	–	–	1
14	Herstellung von Bekleidung	4	4	4	–	–	–	–	–	–
16	Herstellung von Holz-, Flecht-, Korb- und Korkwaren (ohne Möbel)	1	1	1	–	–	–	–	–	–
18	Herstellung von Druckerzeug- nissen; Vervielfältigung von bespielten Ton-, Bild- und Datenträgern	7	7	7	–	–	–	–	–	–
25	Herstellung von Metallerzeugnissen	10	9	9	–	1	–	–	–	–
26	Herstellung von Datenverarbeitungs- geräten, elektronischen und optischen Erzeugnissen	18	13	13	–	2	3	1	2	–
27	Herstellung von elektrischen Ausrüstungen	2	2	2	–	–	–	–	–	–
28	Maschinenbau	4	4	4	–	–	–	–	–	–
29	Herstellung von Kraftwagen und Kraftwagenteilen	–	–	–	–	–	–	–	–	–
31	Herstellung von Möbeln	2	2	2	–	–	–	–	–	–
D	Energieversorgung	6	5	5	–	1	–	–	–	–
E	Wasserversorgung, Abwasser- und Abfallentsorgung und Beseitigung von Umweltverschmutzungen	43	42	42	–	1	–	–	–	–
F	Baugewerbe	379	356	356	–	15	8	1	7	–
41	Hochbau	13	10	10	–	3	–	–	–	–
42	Tiefbau	2	2	2	–	–	–	–	–	–
43	Vorbereitende Baustellenarbeiten, Bauinstallation und sonstiges Ausbaugewerbe	364	344	344	–	12	8	1	7	–
G	Handel; Instandhaltung und Reparatur von Kraftfahrzeugen	741	661	658	3	14	66	11	22	33
45	Handel mit Kraftfahrzeugen; Instandhaltung und Reparatur von Kraftfahrzeugen	59	54	54	–	1	4	1	2	1
46	Großhandel (ohne Handel mit Kfz)	168	156	154	2	4	8	2	6	–
47	Einzelhandel (ohne Handel mit Kfz)	514	451	450	1	9	54	8	14	32
H	Verkehr und Lagerei	97	93	93	–	2	2	1	1	–
49	Landverkehr und Transport in Rohrfernleitungen	48	46	46	–	1	1	–	1	–
53	Post-, Kurier- und Expressdienste	41	41	41	–	–	–	–	–	–

5 Gewerbeabmeldungen in Berlin im Mai 2011 nach Wirtschaftsbereichen

Wirtschaftsabschnitt Wirtschaftsabteilung		Gewerbe- ab- meldungen insgesamt	Aufgabe			Fortzug	Übergabe			
			ins- gesamt	voll- ständige Aufgabe	Um- wand- lung		ins- gesamt	Rechts- form- wechsel	Gesell- schafter- austritt	Erbfolge/ Verkauf/ Verpach- tung
Anzahl										
I	Gastgewerbe	309	243	241	2	1	65	4	5	56
55	Beherbergung	20	17	15	2	–	3	–	–	3
56	Gastronomie	289	226	226	–	1	62	4	5	53
J	Information und Kommunikation	90	77	77	–	7	6	5	1	–
58	Verlagswesen	14	10	10	–	4	–	–	–	–
61	Telekommunikation	1	1	1	–	–	–	–	–	–
62	Erbringung von Dienstleistungen der Informationstechnologie	48	40	40	–	3	5	5	–	–
63	Informationsdienstleistungen	9	9	9	–	–	–	–	–	–
K	Finanz-, Versicherungs- dienstleistungen	83	63	63	–	15	5	3	1	1
66	Mit Finanz- und Versicherungs- dienstleistungen verbundene Tätigkeiten	80	61	61	–	15	4	2	1	1
L	Grundstücks- und Wohnungswesen	86	69	63	6	6	11	3	8	–
M	Erbringung von freiberuflichen, wissenschaftlichen und technischen Dienstleistungen	198	183	178	5	10	5	1	3	1
70	Verwaltung und Führung von Unternehmen und Betrieben, Unternehmensberatung	47	42	38	4	3	2	1	1	–
73	Werbung und Marktforschung	90	86	86	–	3	1	–	1	–
N	Erbringung von sonstigen wirtschaftlichen Dienstleistungen	240	229	229	–	7	4	1	3	–
77	Vermietung von beweglichen Sachen	11	11	11	–	–	–	–	–	–
78	Vermittlung und Überlassung von Arbeitskräften	13	12	12	–	1	–	–	–	–
79	Reisebüros, Reiseveranstalter und Erbringung sonstiger Reservierungsdienstleistungen	14	13	13	–	1	–	–	–	–
81	Gebäudebetreuung; Garten- und Landschaftsbau	113	109	109	–	3	1	–	1	–
P	Erziehung und Unterricht	11	10	10	–	–	1	–	–	1
Q	Gesundheits- und Sozialwesen	27	23	23	–	1	3	1	1	1
R	Kunst, Unterhaltung und Erholung	45	42	42	–	–	3	1	1	1
O+S	Öffentliche Verwaltung, Verteidigung, Sozialversicherung; Erbringung von sonstigen Dienstleistungen¹	263	238	230	8	4	21	3	14	4
A-S	Insgesamt	2 722	2 422	2 398	24	90	210	40	71	99

¹ einschließlich geheimzuhaltender Fälle

6 Gewerbeabmeldungen in Berlin im Mai 2011 nach Art der Niederlassung, der Rechtsform und bei Einzelunternehmen nach Geschlecht und Staatsangehörigkeit

Art der Niederlassung — Rechtsform — Geschlecht — Staatsangehörigkeit	Gewerbe- ab- meldungen insgesamt	Aufgabe			Fortzug	Übergabe			
		ins- gesamt	voll- ständige Aufgabe	Um- wandlung		ins- gesamt	Rechts- form- wechsel	Gesell- schafter- austritt	Erbfolge/ Verkauf/ Verpach- tung
Anzahl									
Insgesamt	2 722	2 422	2 398	24	90	210	40	71	99
nach der Art der Niederlassung									
Hauptniederlassung	2 499	2 235	2 229	6	84	180	31	64	85
Zweigniederlassung	36	31	31	—	3	2	—	—	2
Unselbstständige Zweigstelle	187	156	138	18	3	28	9	7	12
nach der Rechtsform des Unternehmens									
Einzelunternehmen	2 159	2 005	2 005	—	53	101	21	—	80
Offene Handelsgesellschaft	7	3	3	—	—	4	—	3	1
Kommanditgesellschaft	5	3	3	—	1	1	1	—	—
Gesellschaft mit beschränkter Haftung & Co. KG	64	52	51	1	1	11	2	9	—
Gesellschaft des bürgerlichen Rechts	185	111	111	—	6	68	7	59	2
Aktiengesellschaft	9	6	6	—	—	3	2	—	1
Gesellschaft mit beschränkter Haftung (GmbH)	258	212	191	21	26	20	6	—	14
GmbH ohne UG (haftungsbeschränkt)	245	200	179	21	26	19	6	—	13
Unternehmergesellschaft (UG haftungsbeschränkt)	13	12	12	—	—	1	—	—	1
Private Company Limited by Shares	23	20	20	—	3	—	—	—	—
Genossenschaft	1	1	1	—	—	—	—	—	—
Eingetragener Verein	4	4	4	—	—	—	—	—	—
Sonstige Rechtsformen¹	7	5	3	2	—	2	1	—	1
Einzelunternehmer/-innen nach Geschlecht									
weiblich	684	647	647	—	12	25	5	—	20
männlich	1 475	1 358	1 358	—	41	76	16	—	60
Einzelunternehmer/-innen nach ausgewählter Staatsangehörigkeit									
deutsch	1 333	1 228	1 228	—	49	56	16	—	40
griechisch	4	4	4	—	—	—	—	—	—
italienisch	12	11	11	—	—	1	—	—	1
österreichisch	13	13	13	—	—	—	—	—	—
polnisch	206	203	203	—	2	1	—	—	1
serbisch	13	13	13	—	—	—	—	—	—
türkisch	170	150	150	—	—	20	1	—	19

¹ einschließlich geheimzuhaltender Fälle

**7 Vollständige Aufgaben sowie Gewerbetreibende in Berlin im Mai 2011
nach Wirtschaftsbereichen**

Wirtschaftsabschnitt Wirtschaftsabteilung		Vollständige Aufgabe						Gewerbetreibende¹	
		ins- gesamt	Betriebsaufgabe			sonstige Stilllegung		ins- gesamt	darunter weiblich
			ins- gesamt	Haupt- nieder- lassung	Zweignieder- lassung/un- selbständige Zweigstelle	ins- gesamt	darunter Neben- erwerb		
A	Land- und Forstwirtschaft, Fischerei	7	1	1	–	6	–	7	1
B	Bergbau und Gewinnung von Steinen und Erden	2	–	–	–	2	–	2	–
C	Verarbeitendes Gewerbe	79	32	23	9	47	10	96	22
10	Herstellung von Nahrungs- und Futtermitteln	10	6	5	1	4	–	10	4
11	Getränkeherstellung	–	–	–	–	–	–	–	–
13	Herstellung von Textilien	7	1	–	1	6	–	7	4
14	Herstellung von Bekleidung	4	–	–	–	4	2	4	3
16	Herstellung von Holz-, Flecht-, Korb- und Korkwaren (ohne Möbel)	1	1	1	–	–	–	2	–
18	Herstellung von Druckerzeug- nissen; Vervielfältigung von bespielten Ton-, Bild- und Datenträgern	7	2	2	–	5	2	8	2
25	Herstellung von Metallerzeugnissen	9	4	3	1	5	2	15	2
26	Herstellung von Datenverarbeitungs- geräten, elektronischen und optischen Erzeugnissen	13	5	1	4	8	1	17	3
27	Herstellung von elektrischen Ausrüstungen	2	2	2	–	–	–	2	–
28	Maschinenbau	4	1	1	–	3	2	4	–
29	Herstellung von Kraftwagen und Kraftwagenteilen	–	–	–	–	–	–	–	–
31	Herstellung von Möbeln	2	1	1	–	1	–	3	1
D	Energieversorgung	5	3	2	1	2	2	8	2
E	Wasserversorgung, Abwasser- und Abfallentsorgung und Beseitigung von Umweltverschmutzungen	42	3	2	1	39	4	42	–
F	Baugewerbe	356	60	53	7	296	26	372	21
41	Hochbau	10	5	4	1	5	1	12	2
42	Tiefbau	2	1	–	1	1	–	2	–
43	Vorbereitende Baustellenarbeiten, Bauinstallation und sonstiges Ausbaugewerbe	344	54	49	5	290	25	358	19
G	Handel; Instandhaltung und Reparatur von Kraftfahrzeugen	658	190	114	76	468	111	708	208
45	Handel mit Kraftfahrzeugen; Instandhaltung und Reparatur von Kraftfahrzeugen	54	4	3	1	50	6	55	5
46	Großhandel (ohne Handel mit Kfz)	154	35	25	10	119	32	169	43
47	Einzelhandel (ohne Handel mit Kfz)	450	151	86	65	299	73	484	160
H	Verkehr und Lagerei	93	14	7	7	79	10	99	11
49	Landverkehr und Transport in Rohrfernleitungen	46	8	5	3	38	4	48	6
53	Post-, Kurier- und Expressdienste	41	3	1	2	38	5	42	4

**7 Vollständige Aufgaben sowie Gewerbetreibende in Berlin im Mai 2011
nach Wirtschaftsbereichen**

Wirtschaftsabschnitt Wirtschaftsabteilung		Vollständige Aufgabe						Gewerbetreibende¹	
		ins- gesamt	Betriebsaufgabe			sonstige Stilllegung		ins- gesamt	darunter weiblich
			ins- gesamt	Haupt- nieder- lassung	Zweignieder- lassung/un- selbständige Zweigstelle	ins- gesamt	darunter Neben- erwerb		
Anzahl									
I	Gastgewerbe	241	84	69	15	157	23	252	70
55	Beherbergung	15	1	1	–	14	2	15	8
56	Gastronomie	226	83	68	15	143	21	237	62
J	Information und Kommunikation	77	17	13	4	60	23	85	19
58	Verlagswesen	10	4	4	–	6	4	11	4
61	Telekommunikation	1	–	–	–	1	1	1	1
62	Erbringung von Dienstleistungen der Informationstechnologie	40	9	6	3	31	8	45	8
63	Informationsdienstleistungen	9	2	1	1	7	2	9	4
K	Finanz-, Versicherungs- dienstleistungen	63	8	5	3	55	5	67	18
66	Mit Finanz- und Versicherungs- dienstleistungen verbundene Tätigkeiten	61	7	5	2	54	5	62	18
L	Grundstücks- und Wohnungswesen	63	42	36	6	21	5	80	11
M	Erbringung von freiberuflichen, wissenschaftlichen und technischen Dienstleistungen	178	37	27	10	141	49	197	86
70	Verwaltung und Führung von Unternehmen und Betrieben, Unternehmensberatung	38	9	7	2	29	11	41	13
73	Werbung und Marktforschung	86	13	12	1	73	25	90	47
N	Erbringung von sonstigen wirtschaftlichen Dienstleistungen	229	28	20	8	201	54	235	108
77	Vermietung von beweglichen Sachen	11	5	4	1	6	4	13	2
78	Vermittlung und Überlassung von Arbeitskräften	12	5	3	2	7	1	14	3
79	Reisebüros, Reiseveranstalter und Erbringung sonstiger Reservierungsdienstleistungen	13	6	4	2	7	3	13	5
81	Gebäudebetreuung; Garten- und Landschaftsbau	109	6	4	2	103	9	111	54
P	Erziehung und Unterricht	10	3	1	2	7	6	10	4
Q	Gesundheits- und Sozialwesen	23	2	–	2	21	5	26	14
R	Kunst, Unterhaltung und Erholung	42	7	5	2	35	10	46	17
O+S	Öffentliche Verwaltung, Verteidigung, Sozialversicherung; Erbringung von sonstigen Dienstleistungen²	230	35	19	16	195	58	241	114
A-S	Insgesamt	2 398	566	397	169	1 832	401	2 573	726

¹ anzeigepflichtige Personen, die eine vollständige Aufgabe vorgenommen haben

² einschließlich geheimzuhaltender Fälle

8 Vollständige Aufgaben sowie Gewerbetreibende in Berlin im Mai 2011 nach der Rechtsform und bei Einzelunternehmen nach Geschlecht und Staatsangehörigkeit

Rechtsform — Geschlecht — Staatsangehörigkeit	Vollständige Aufgabe						Gewerbetreibende¹	
	ins- gesamt	Betriebsaufgabe			sonstige Stilllegung		ins- gesamt	darunter weiblich
		ins- gesamt	Haupt- nieder- lassung	Zweignieder- lassung/un- selbständige Zweigstelle	ins- gesamt	darunter Neben- erwerb		
Anzahl								
Insgesamt	2 398	566	397	169	1 832	401	2 573	726
nach der Rechtsform des Unternehmens								
Einzelunternehmen	2 005	204	144	60	1 801	370	2 005	647
Offene Handelsgesellschaft	3	2	2	—	1	1	6	2
Kommanditgesellschaft	3	3	2	1	—	—	3	1
Gesellschaft mit beschränkter Haftung & Co. KG	51	50	38	12	1	1	74	2
Gesellschaft des bürgerlichen Rechts	111	86	81	5	25	25	182	38
Aktiengesellschaft	6	6	1	5	—	—	—	—
Gesellschaft mit beschränkter Haftung (GmbH)	191	188	125	63	3	3	269	28
GmbH ohne UG (haftungsbeschränkt)	179	176	116	60	3	3	253	27
Unternehmergesellschaft (UG haftungsbeschränkt)	12	12	9	3	—	—	16	1
Private Company Limited by Shares	20	19	—	19	1	1	23	6
Genossenschaft	1	1	—	1	—	—	4	—
Eingetragener Verein	4	4	3	1	—	—	6	2
Sonstige Rechtsformen²	3	3	1	2	—	—	1	—
Einzelunternehmer/-innen nach Geschlecht								
weiblich	647	56	44	12	591	153	x	x
männlich	1 358	148	100	48	1 210	217	x	x
Einzelunternehmer/-innen nach ausgewählter Staatsangehörigkeit								
deutsch	1 228	132	87	45	1 096	304	1 228	434
griechisch	4	—	—	—	4	—	4	2
italienisch	11	1	1	—	10	4	11	4
österreichisch	13	1	1	—	12	2	13	3
polnisch	203	4	1	3	199	7	203	57
serbisch	13	—	—	—	13	—	13	2
türkisch	150	37	30	7	113	19	150	23

¹ anzeigepflichtige Personen, die eine vollständige Aufgabe vorgenommen haben

² einschließlich geheimzuhaltender Fälle

9 Gewerbeanmeldungen in Berlin im Mai 2011 nach Wirtschaftsabschnitten und Bezirken

Lfd. Nr.	Bezirk	Gewerbeanmeldungen insgesamt				
			Verarbeitendes Gewerbe	Baugewerbe	Handel; Instandhaltung und Reparatur von Kfz	Verkehr und Lagerei
		A-S	C	F	G	H
1	Mitte	833	19	179	112	19
2	Friedrichshain-Kreuzberg	592	23	51	109	16
3	Pankow	334	15	31	60	5
4	Charlottenburg-Wilmersdorf	567	10	118	93	13
5	Spandau	208	5	30	40	8
6	Steglitz-Zehlendorf	238	8	22	45	6
7	Tempelhof-Schöneberg	377	13	43	57	8
8	Neukölln	393	12	98	54	16
9	Treptow-Köpenick	182	6	15	27	5
10	Marzahn-Hellersdorf	159	2	19	39	6
11	Lichtenberg	210	–	48	38	9
12	Reinickendorf	253	8	70	46	5
13	Berlin	4 346	121	724	720	116

10 Gewerbeabmeldungen in Berlin im Mai 2011 nach Wirtschaftsabschnitten und Bezirken

Lfd. Nr.	Bezirk	Gewerbeabmeldungen insgesamt				
			Verarbeitendes Gewerbe	Baugewerbe	Handel; Instandhaltung und Reparatur von Kfz	Verkehr und Lagerei
		A-S	C	F	G	H
1	Mitte	622	19	133	122	20
2	Friedrichshain-Kreuzberg	284	13	26	95	6
3	Pankow	201	15	16	60	9
4	Charlottenburg-Wilmersdorf	287	5	27	81	8
5	Spandau	128	2	14	25	4
6	Steglitz-Zehlendorf	159	4	16	53	1
7	Tempelhof-Schöneberg	235	9	17	60	13
8	Neukölln	206	7	31	56	6
9	Treptow-Köpenick	184	6	40	49	11
10	Marzahn-Hellersdorf	118	3	16	37	8
11	Lichtenberg	141	4	21	45	8
12	Reinickendorf	157	8	22	58	3
13	Berlin	2 722	95	379	741	97

Davon							Lfd. Nr.
Gastgewerbe	Information und Kommunikation	Finanz-, Versicherungs- dienstleistungen	Grundstücks- und Wohnungs- wesen	Erbringung von freiberuflichen, wissenschaft- lichen und technischen Dienstleistungen	Erbringung von sonstigen wirtschaftlichen Dienstleistungen	Übrige Wirtschafts- zweige	
I	J	K	L	M	N	A, B, D, E, O-S	
104	37	11	18	83	123	128	1
43	37	13	7	66	82	145	2
31	22	6	16	71	19	58	3
50	14	17	24	49	65	114	4
21	7	9	4	16	31	37	5
12	8	5	7	17	19	89	6
33	4	12	3	22	48	134	7
47	17	7	4	20	57	61	8
21	6	10	4	21	38	29	9
10	2	7	1	11	38	24	10
11	12	3	3	10	41	35	11
14	7	6	1	11	48	37	12
397	173	106	92	397	609	891	13

Davon							Lfd. Nr.
Gastgewerbe	Information und Kommunikation	Finanz-, Versicherungs- dienstleistungen	Grundstücks- und Wohnungs- wesen	Erbringung von freiberuflichen, wissenschaft- lichen und technischen Dienstleistungen	Erbringung von sonstigen wirtschaftlichen Dienstleistungen	Übrige Wirtschafts- zweige	
I	J	K	L	M	N	A, B, D, E, O-S	
73	15	11	37	50	48	94	1
43	14	8	3	17	26	33	2
22	9	6	7	18	10	29	3
39	7	18	17	24	17	44	4
19	2	8	6	11	19	18	5
11	4	7	4	12	6	41	6
33	7	2	1	11	29	53	7
32	6	4	4	7	22	31	8
11	10	7	1	12	18	19	9
10	4	3	2	10	12	13	10
4	6	3	2	18	15	15	11
12	6	6	2	8	18	14	12
309	90	83	86	198	240	404	13

Das Amt für Statistik Berlin-Brandenburg

Das Amt für Statistik Berlin-Brandenburg ist für beide Länder die zentrale Dienstleistungseinrichtung auf dem Gebiet der amtlichen Statistik. Das Amt erbringt Serviceleistungen im Bereich Information und Analyse für die breite Öffentlichkeit, für alle gesellschaftlichen Gruppen sowie für Kunden aus Verwaltung und Politik, Wirtschaft und Wissenschaft. Kerngeschäft des Amtes ist die Durchführung der gesetzlich angeordneten amtlichen Statistiken für Berlin und Brandenburg. Das Amt erhebt die Daten, bereitet sie auf, interpretiert und analysiert sie und veröffentlicht die Ergebnisse. Die Grundversorgung aller Nutzer mit statistischen Informationen erfolgt unentgeltlich, im Wesentlichen über das Internet und den Informationsservice. Daneben werden nachfrage- und zielgruppenorientierte Standardauswertungen zu Festpreisen angeboten. Kundenspezifische Aufbereitung / Beratung zu kostendeckenden Preisen ergänzt das Spektrum der Informationsbereitstellung.

Amtliche Statistik im Verbund

Die Statistiken werden bundesweit nach einheitlichen Konzepten, Methoden und Verfahren arbeitsteilig erstellt. Die statistischen Ämter der Länder sind dabei grundsätzlich für die Durchführung der Erhebungen, für die Aufbereitung und Veröffentlichung der Länderergebnisse zuständig. Durch diese Kooperation in einem „Statistikverbund“ entstehen für alle Länder vergleichbare und zu einem Bundesergebnis zusammenführbare Erhebungsergebnisse.

Produkte und Dienstleistungen

Informationsservice

info@statistik-bbb.de
mit statistischen Informationen für jedermann und Beratung sowie maßgeschneiderte Aufbereitungen von Daten über Berlin und Brandenburg.
Auskunft, Beratung, Pressedienst sowie Fachbibliotheken in Potsdam und Berlin.

Standort Potsdam

Behlertstraße 3a, 14467 Potsdam
Tel. 0331 8173 - 1777
Fax 030 9028 - 4091
Mo – Do 9 – 15 Uhr, Fr 9 – 14 Uhr

Standort Berlin

Alt-Friedrichsfelde 60, 10315 Berlin
Bibliothek
Tel. 030 9021 - 3540
Mo – Do 9 – 15 Uhr, Fr 9 – 14 Uhr

Internet-Angebot

www.statistik-berlin-brandenburg.de
mit aktuellen Daten, Pressemitteilungen, Statistischen Berichten zum kostenlosen Herunterladen, regionalstatistischen Informationen, Wahlstatistiken und -analysen sowie einem Überblick über das gesamte Leistungsspektrum des Amtes.

Statistische Jahrbücher

mit einer Vielzahl von Tabellen aus nahezu allen Arbeitsgebieten der amtlichen Statistik.

Statistische Berichte

mit Ergebnissen der einzelnen Statistiken in Tabellen in tiefer sachlicher Gliederung und Grafiken zur Veranschaulichung von Entwicklungen und Strukturen.
Mit dieser Reihe werden die bisherigen Veröffentlichungen Statistischer Berichte aus dem Landesbetrieb für Datenverarbeitung und Statistik Land Brandenburg sowie dem Statistischen Landesamt Berlin fortgesetzt.

Datenangebot aus dem Sachgebiet

Informationen zu dieser Veröffentlichung

Standort Berlin
Referat 34 B
Tel. 030 9021 - 3313/3823
Fax 030 9028 - 4029
unternehmen@statistik-bbb.de

Standort Potsdam
Referat 34P
Tel. 0331 8173 - 1348/1351
Fax 030 9028 - 4029
unternehmen@statistik-bbb.de

Weitere Veröffentlichungen zum Thema

Statistische Berichte:

- Gewerbeanzeigen im Land Berlin, jährlich
D I 2 – j

Ergebnisse dieser Statistik für das Bundesgebiet sind den Veröffentlichungen des Statistischen Bundesamtes der Fachserie 2, Reihe 5 „Unternehmen und Arbeitsstätten“ zu entnehmen.