

# Statistischer Bericht

D I 1 – m 03 / 11

┌ Gewerbeanzeigen  
im **Land Berlin**  
**März 2011**

## Impressum

### Statistischer Bericht

D I 1 – m 03 / 11

Erscheinungsfolge: monatlich

Erschienen im **Juni 2011**

### Preis

pdf-Version: kostenlos

Excel-Version: kostenlos

Druck-Version: 7,– EUR

## Herausgeber

### Amt für Statistik Berlin-Brandenburg

Behlertstraße 3a

14467 Potsdam

info@statistik-bbb.de

www.statistik-berlin-brandenburg.de

Tel. 0331 8173-1777

Fax 030 9028-4091

© **Amt für Statistik** Berlin-Brandenburg,  
Potsdam, 2011  
*Auszugsweise Vervielfältigung und  
Verbreitung mit Quellenangabe gestattet.*

## Zeichenerklärung

- 0 weniger als die Hälfte von 1  
in der letzten besetzten Stelle,  
jedoch mehr als nichts
- nichts vorhanden
- ... Angabe fällt später an
- ( ) Aussagewert ist eingeschränkt
- / Zahlenwert nicht sicher genug
- Zahlenwert unbekannt oder  
geheim zu halten
- x Tabellenfach gesperrt
- p vorläufige Zahl
- r berichtigte Zahl
- s geschätzte Zahl

## Inhaltsverzeichnis

	Seite	Seite
<b>Vorbemerkungen</b>	<b>4</b>	
<b>Grafiken</b>		
1 Gewerbeanmeldungen und Betriebsgründungen in Berlin seit Januar 2008.....	7	
2 Gewerbeabmeldungen und Betriebsaufgaben in Berlin seit Januar 2008.....	7	
3 Betriebsgründungen und -aufgaben in Berlin im März 2011 nach Wirtschaftsabschnitten.....	8	
4 Gewerbean- und Gewerbeabmeldungen in Berlin im März 2011 nach Bezirken.....	8	
<b>Tabellen</b>		
Übersicht: Gewerbeanzeigen in Berlin von 1996 bis März 2011.....	9	7 Vollständige Aufgaben sowie Gewerbetreibende in Berlin im März 2011 nach Wirtschaftsbereichen.....
1 Gewerbeanmeldungen in Berlin im März 2011 nach Wirtschaftsbereichen.....	10	19
2 Gewerbeanmeldungen in Berlin im März 2011 nach Art der Niederlassung, der Rechtsform und bei Einzelunternehmen nach Geschlecht und Staatsangehörigkeit.....	12	8 Vollständige Aufgaben sowie Gewerbetreibende in Berlin im März 2011 nach der Rechtsform und bei Einzelunternehmen nach Geschlecht und Staatsangehörigkeit.....
3 Neugründungen sowie Gewerbetreibende in Berlin im März 2011 nach Wirtschaftsbereichen .....	13	21
4 Neugründungen sowie Gewerbetreibende in Berlin im März 2011 nach der Rechtsform und bei Einzelunternehmen nach Geschlecht und Staatsangehörigkeit.....	15	9 Gewerbeanmeldungen in Berlin im März 2011 nach Wirtschaftsabschnitten und Bezirken.....
5 Gewerbeabmeldungen in Berlin im März 2011 nach Wirtschaftsbereichen.....	16	22
6 Gewerbeabmeldungen in Berlin im März 2011 nach Art der Niederlassung, der Rechtsform und bei Einzelunternehmen nach Geschlecht und Staatsangehörigkeit.....	18	10 Gewerbeabmeldungen in Berlin im März 2011 nach Wirtschaftsabschnitten und Bezirken.....
		22

## Vorbemerkungen

### Allgemeine Angaben zur Statistik

- **Bezeichnung der Statistik**

Gewerbeanzeigenstatistik, EVAS-Nr.: 523 11

- **Berichtszeitraum**

monatlich

- **Erhebungstermin**

laufend

- **Periodizität**

seit 1996 monatlich

- **regionale Gliederung**

Berlin und Bezirke in Standardveröffentlichungen

- **Grundgesamtheit**

Gewerbetreibende

- **Erhebungseinheiten**

Alle juristischen und alle natürlichen Personen, die nach § 14 Gewerbeordnung verpflichtet sind, Aufnahme, Änderung oder Aufgabe einer gewerblichen Tätigkeit der zuständigen Behörde anzuzeigen.

- **Rechtsgrundlagen**

Gewerbeordnung (GewO) vom 1. Januar 1987 (BGBl. I S. 425), in der geltenden Fassung.  
Gesetz über die Statistik für Bundeszwecke (Bundesstatistikgesetz - BStatG) vom 22. Januar 1987 (BGBl. I S. 462, 565), in der geltenden Fassung.

- **Geheimhaltung und Datenschutz**

Die erhobenen Einzelangaben werden nach § 16 Bundesstatistikgesetz grundsätzlich geheim gehalten. Nur in ausdrücklich gesetzlichen Ausnahmefällen dürfen Einzelangaben übermittelt werden. Die Namen und Adressen der Befragten werden in keinem Fall an Dritte weitergegeben.  
Nach § 16 Abs. 6 Bundesstatistikgesetz ist es möglich, den Hochschulen oder sonstigen Einrichtungen mit der Aufgabe unabhängiger wissenschaftlicher Forschung für die Durchführung wissenschaftlicher Vorhaben Einzelangaben dann zur Verfügung zu stellen, wenn diese so anonymisiert sind, dass sie nur mit einem unverhältnismäßig großen Aufwand an Zeit, Kosten und Arbeitskraft dem Befragten oder Betroffenen zugeordnet werden können. Die Pflicht zur Geheimhaltung besteht auch für Personen, die Empfänger von Einzelangaben sind.

### Zweck und Ziele der Statistik

- **Erhebungsinhalte**

Die Gewerbeanzeigenstatistik liefert Informationen über die Zahl der Gewerbean- und -abmeldungen nach Wirtschaftsbereichen, Rechtsformen, Zahl der tätigen Personen und Bundesländern. Außerdem werden Geschlecht und Staatsangehörigkeit der Gewerbetreibenden ermittelt. Die An- und Abmeldungen werden danach unterschieden, welche Gründe maßgeblich waren.

- **Zweck der Statistik**

Die Gewerbeanzeigenstatistik hat die Aufgabe, zum einen über das Meldegesehen in seiner Gesamtheit zu informieren, aber auch Existenzgründungen und Stilllegungen von Unternehmen und Betrieben statistisch abzubilden.

- **Hauptnutzer der Statistik**

Alle Bezirksverwaltungen in Berlin; Senatsverwaltung für Wirtschaft, Arbeit und Frauen; Bundesministerium für Wirtschaft; Deutsche Bundesbank; Bankgesellschaft Berlin; Industrie- und Handelskammer; Handwerkskammer; Hotel- und Gaststättenverband Berlin; Deutscher Gewerkschaftsbund; Verband der Creditreform; Institut für Mittelstandsforschung; Institut für Wirtschaftsforschung Halle; Universität Mainz; Fachhochschule für Wirtschaft; Berliner Institut für vergleichende Sozialforschung; Schüler und Studenten; Medien.

- **Einbeziehung der Nutzer**

Die Tabellen entsprechen dem Aufbau der Bundesveröffentlichungen. Regionale Nutzerwünsche wurden berücksichtigt.

### Erhebungsmethodik

- **Art der Datengewinnung**

Die Gewerbeanzeigenstatistik wird wie eine Sekundärstatistik auf der Basis der in der Verwaltung erstellten Gewerbemeldungen durchgeführt. Um Aufschluss über die Zahl und Art der in einem Bezirk ansässigen Gewerbebetriebe zu erhalten, sind Gewerbetreibende gesetzlich verpflichtet, meldepflichtige Vorgänge dem zuständigen Gewerbeamt anzuzeigen. Die Kopien dieser An- und Abmeldungen werden statistisch ausgewertet. Seit 2006 werden die Gewerbeummeldungen von der amtlichen Statistik nicht mehr ausgewertet.

- **Erhebungsinstrumente und Berichtsweg**

Die Meldungen der Gewerbeämter in Berlin gegenüber dem Amt für Statistik erfolgen auf elektronischem Wege.

- **Belastung der Auskunftspflichtigen**

Die Erstattung der Gewerbeanzeige dient primär den Gemeinden zur Gewerbeüberwachung. Durch die Verwendung von Kopien dieser Anzeigen entsteht für die Auskunftspflichtigen durch die Statistik keinerlei zusätzliche Belastung. Gemäß Artikel 11 des Ersten Gesetzes zum Abbau bürokratischer Hemmnisse insbesondere in der mittelständischen Wirtschaft vom 22. August 2006 wurde ab September 2006 die Auswertung der Gewerbeummeldungen eingestellt.

- **Dokumentation des Fragebogens**

Die Gewerbeanzeige ist gleichzeitig das Erhebungsformular. Diese Formulare sind Bestandteil der Gewerbeordnung. Die Anzeigenden sind verpflichtet, den Inhalt der Vordrucke zu beantworten. Bei der elektronischen Verarbeitung der Anzeigen bei den Gemeinden kann vom vorgegebenen Format der Muster, jedoch nicht vom Inhalt, abgewichen werden.

### Genauigkeit

- **Qualitative Gesamtbewertung der Genauigkeit**

Die Gewerbeanzeigenstatistik ist eine Totalerhebung, die sichere Informationen über die Aufnahme, Beendigung und Änderung gewerblicher Tätigkeiten und deren Anlässe liefert. Nicht der Gewerbeordnung unterliegen – und sind daher auch nicht in die Statistik einbezogen – die Freien Berufe, die Urproduktion wie Land- und Forstwirtschaft oder Bergbau sowie die Versicherungen.

#### • **Nichtstichprobenbedingte Fehler**

Die Beschreibung der wirtschaftlichen Tätigkeit erschwert die genaue Zuordnung nach der Klassifikation der Wirtschaftszweige. Angesichts von ca. 90 000 Anzeigen pro Jahr in Berlin sind Rückfragen daher nur in besonderen Fällen wirtschaftlich vertretbar.

#### **Aktualität und Pünktlichkeit**

Gegenwärtig werden die Quartals- und Jahresergebnisse der Gewerbeanzeigenstatistik spätestens 10 Wochen nach Ende des Berichtszeitraums in Form einer Pressemitteilung veröffentlicht. Ca. 12 Wochen nach Ende des Berichtszeitraums werden die monatlichen Statistischen Berichte erstellt, der Jahresbericht und die Internetpräsenz werden im ersten Halbjahr des folgenden Kalenderjahres veröffentlicht. Die Angaben sind endgültig, eine nachträgliche Korrektur erfolgt nicht.

#### **Zeitliche und räumliche Vergleichbarkeit**

Die Ergebnisse können mit dem entsprechenden Vorjahreszeitraum verglichen werden. Einschränkungen gibt es vor allem bei Änderung der Systematik wie z.B. der Klassifikation der Wirtschaftszweige. Der Bericht enthält Angaben, die alle Statistischen Landesämter für ihren Bereich unter gleicher Kennziffer veröffentlichen. Durch die Neuordnung der Klassifikation der Wirtschaftszweige (WZ2003) zur WZ2008 im Jahr 2008 ist die Vergleichbarkeit zu den Vorjahren eingeschränkt.

#### **Bezüge zu anderen Erhebungen**

keine

#### **Weitere Informationsquellen**

##### • **Publikationswege**

Der Inhalt dieses Berichtes kann auf Wunsch auch per E-Mail versandt werden.

##### • **Kontakt**

Fachbereich Gewerbeanzeigen am Standort Berlin  
Referat 34B  
Telefon: (030) 9021 - 3313/3823  
Telefax: (030) 9028 - 4029  
E-Mail: [unternehmen@statistik-bbb.de](mailto:unternehmen@statistik-bbb.de)

Fachbereich Gewerbeanzeigen am Standort Potsdam:  
Referat 34P  
Telefon: (0331) 8173 - 1348/1351  
Telefax: (030) 9028 - 4029  
E-Mail: [unternehmen@statistik-bbb.de](mailto:unternehmen@statistik-bbb.de)

##### • **weiterführende Veröffentlichungen**

Ergebnisse für das gesamte Bundesgebiet werden in der Fachserie 2, Reihe 5 "Unternehmen und Arbeitsstätten" des Statistischen Bundesamtes veröffentlicht.

1. Heymann, T.: Gewerbeanzeigen – In Berlin und Brandenburg; Zeitschrift für amtliche Statistik Berlin Brandenburg, Heft 5+6 /2010, S. 46.
2. Heymann, T.: 15 Jahre nach der Wende in Berlin aus statistischer Sicht; "Berliner Statistik" - Monatsschrift 2005, Heft 10, S. 363.
3. Heymann, T.: Gewerbeanzeigen in den 12 Bezirken von Berlin von 1991 bis 2002 "Berliner Statistik" - Monatsschrift 2004, Heft 1 bis Heft 12.

4. Heymann, T.: Statistik der Gewerbeanzeigen durch Änderung der Gewerbeordnung aufgewertet; "Berliner Statistik" - Monatsschrift 2003, Heft 3, S. 108.

#### **Merkmale, Indizes und Klassifikationen**

##### • **Gewerbeanmeldungen**

Die Neugründung eines Betriebes, die Wiedereröffnung eines Betriebes nach Verlegung (Zuzug), die Gründung eines Betriebes nach dem Umwandlungsgesetzes, die Änderung der Rechtsform, der Eintritt von Gesellschaftern und die Übernahme durch Erbfolge, Kauf oder Pacht eines Betriebes.

##### • **Gewerbeabmeldungen**

Die vollständige Aufgabe eines Betriebes, die Verlagerung eines Betriebes in ein anderes Bundesland (Fortzug), die Abmeldung eines Betriebes nach dem Umwandlungsgesetzes, die Änderung der Rechtsform, der Austritt von Gesellschaftern und die Übergabe durch Erbfolge, Kauf oder Pacht eines Betriebes.

##### • **Gewerbeummeldungen**

Die Änderung oder Erweiterung der wirtschaftlichen Tätigkeit des Betriebes, die Verlegung eines Betriebes innerhalb Brandenburgs oder sonstige Veränderungen (Namensänderung, Nebenerwerb).

##### • **Betrieb / Betriebsstätte**

Die Gewerbeordnung gestattet den gleichzeitigen Betrieb eines oder verschiedener Gewerbe in einer oder mehreren Betriebs- oder Verkaufsstätten. Betriebs- oder Verkaufsstätten können Hauptniederlassungen, Zweigniederlassungen oder unselbständige Zweigstellen sein.

##### • **Hauptniederlassung (Hptn.)**

Mittelpunkt des Geschäftsverkehrs eines Betriebes, der sich bei Personengesellschaften und juristischen Personen am Sitz des Unternehmens befindet. Er kann aber auch in der Wohnung des Gewerbetreibenden liegen.

##### • **Zweigniederlassung (Zwgn.)**

Betrieb mit selbständiger Organisation, selbständigen Betriebsmitteln und gesonderter Buchführung, dessen Leiter Geschäfte selbständig abzuschließen und durchzuführen befugt ist.

##### • **Unselbständige Zweigniederlassung (Zwgn.)**

Feste örtliche Anlagen oder Einrichtungen, die der Ausübung eines stehenden Gewerbes dienen (z.B. ein Auslieferungslager), jedoch nicht die Bedingungen einer Zweigniederlassung erfüllen.

##### • **Betriebsgründung**

Gründung einer Haupt-, Zweigniederlassung oder unselbständigen Zweigstelle durch eine natürliche oder juristische Person, die entweder im Handels-, Vereins- oder Genossenschaftsregister eingetragen ist oder die Handwerkseigenschaft besitzt oder mindestens einen Arbeitnehmer beschäftigt.

##### • **Sonstige Neugründung**

Gründung einer Hauptniederlassung durch einen Minderkaufmann (Kleingewerbe), der also in keinem Register

eingetragen ist, der keine Handwerkskarte besitzt und keine Arbeitnehmer beschäftigt. Gründung eines Gewerbes, das im Nebenerwerb betrieben wird oder Meldung der Gründung einer Niederlassung ohne Angabe von Beschäftigten.

#### • **Übernahme**

Umfasst den Kauf oder die Pacht eines Betriebes, den Eintritt der Erbfolge, der Rechtsformänderung sowie Gesellschaftereintritte.

#### • **Umwandlung**

Die Umwandlung nach dem Umwandlungsgesetz umfasst die Verschmelzung mehrerer Betriebe zu einem, die Aufspaltung eines Betriebes in mehrere Betriebe sowie die Aufspaltung oder Ausgliederung von Betriebsteilen mit dem Ziel der Neugründung.

#### • **Betriebsaufgabe**

Vollständige Aufgabe eines Betriebes der von einer juristischen oder natürlichen Person geführt wurde. Bei der natürlichen Person ist Voraussetzung, dass sie im Handelsregister eingetragen war oder zuletzt mindestens einen Arbeitnehmer beschäftigt hat.

#### • **Sonstige Stilllegung**

Vollständige Aufgabe einer Hauptniederlassung eines Kleingewerbetreibenden, der nicht im Handelsregister eingetragen war und keine Arbeitnehmer beschäftigte bzw. der ein Gewerbe im Nebenerwerb betrieb.

#### • **Übergabe**

Umfasst den Verkauf oder die Verpachtung eines Betriebes, den Antritt der Erbfolge, der Rechtsformänderungen sowie Gesellschafteraustritte.

#### • **Klassifikationen**

Statistisches Bundesamt: Klassifikation der Wirtschaftszweige mit Erläuterungen, Ausgabe 2008 (WZ2008)

Wiesbaden

AGS - Amtlicher Gemeindeschlüssel

Katalog Rechtsformen

Katalog des Staatsangehörigkeits- und Gebietsschlüssels

Katalog der Registergerichtsschlüssel

Amt für Statistik: Regionales Bezugssystem

EVAS - Einheitliches Verzeichnis amtlicher Statistiken

#### • **Merkmale und Ausprägungen**

Art der Meldung:

- Anmeldung
- Abmeldung

Datum der Meldung für:

- Anmeldung
- Abmeldung

Berichtsmonat und -jahr

Gemeindeschlüssel:

- AGS - Amtlicher Gemeindeschlüssel

Registergericht:

- Schlüsselnummer
- Postleitzahl

Art des Registers:

- Handelsregister A
- Handelsregister B
- Genossenschaftsregister
- Vereinsregister
- Partnerschaftsregister

Grad der Selbständigkeit:

- Hauptniederlassung
- Zweigniederlassung
- Unselbständige Zweigstelle
- Automatenaufstellbetrieb
- Reisegewerbe

Art des Betriebes in:

- Industrie
- Handwerk
- Handel
- Sonstiges

Rechtsform:

- Katalog der Rechtsformen

Angaben zum Betrieb:

- Zahl der geschäftsführenden Gesellschafter
- Aktuelle bzw. frühere Betriebsstätte, ggf. Hauptniederlassung

Handwerkskarte:

- Nein / Ja

Anzahl tätigen Personen (Voll-, Teilzeit) bei der:

- Anmeldung
- Abmeldung

Wirtschaftliche Tätigkeit:

Klassifikation der Wirtschaftszweige,

- Ausgabe 2008 (WZ2008)

Angaben zur Person:

- Geschlecht

Staatsangehörigkeit

- Katalog des Staatsangehörigkeits- und des Gebietsschlüssels

Tätigkeit (vorerst / zuletzt) im Nebenerwerb:

- Ja / Nein

Grund der Anmeldung:

- Neugründung
- Wiedereröffnung nach Verlegung aus einem anderen Meldebezirk
- Gründung nach dem Umwandlungsgesetz
- Wechsel der Rechtsform
- Gesellschaftereintritt
- Erbfolge / Kauf / Pacht

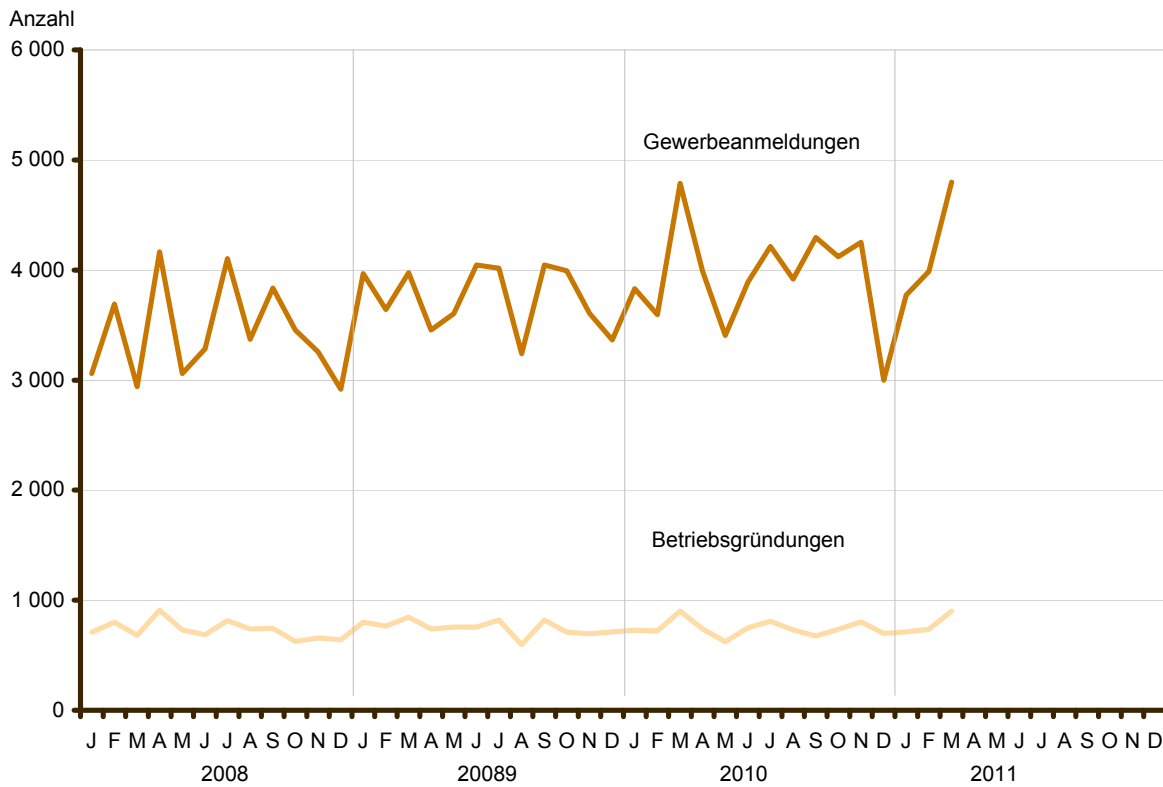
Grund der Abmeldung:

- Vollständige Aufgabe
- Verlegung in einen anderen Meldebezirk
- Aufgabe infolge des Umwandlungsgesetzes
- Wechsel der Rechtsform
- Gesellschafteraustritt
- Erbfolge / Verkauf / Verpachtung

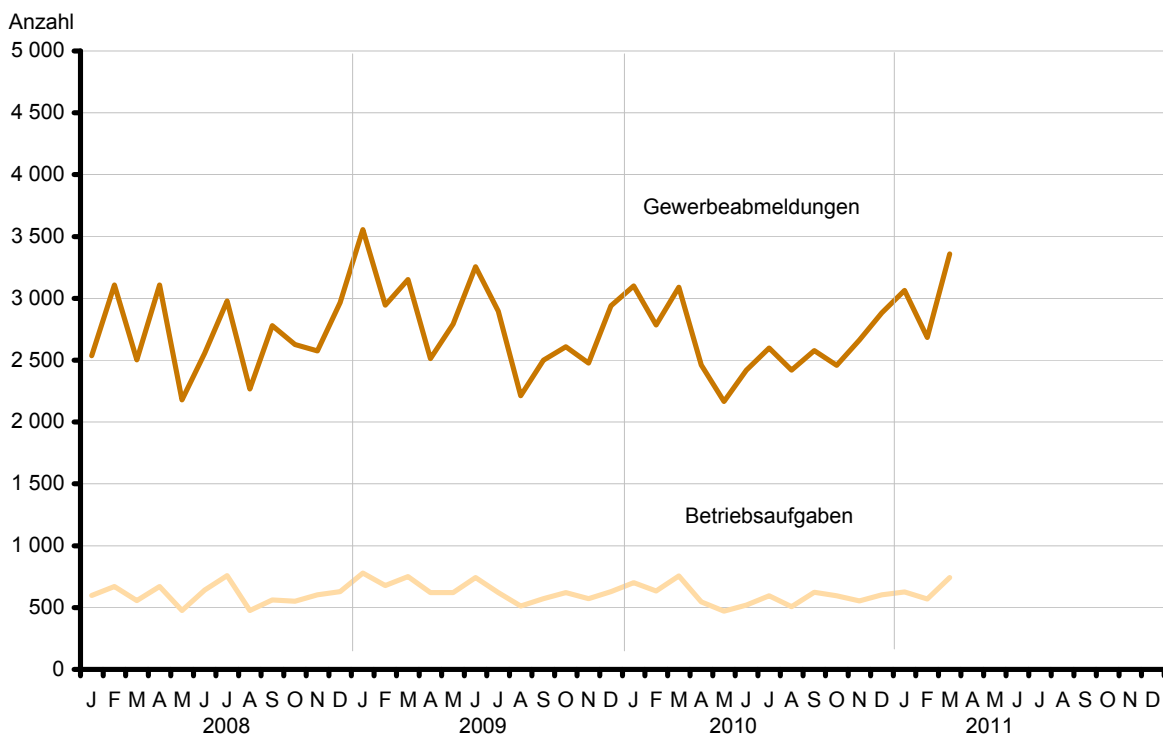
Ursache der Abmeldung:

- Keine Angabe
- Wirtschaftliche Schwierigkeiten
- Insolvenzverfahren
- Von Amts wegen
- Persönliche Gründe
- Betrieb wurde nie ausgeübt
- Verlegung in einen anderen Meldebezirk
- Übergabe wegen Verkauf / Verpachtung

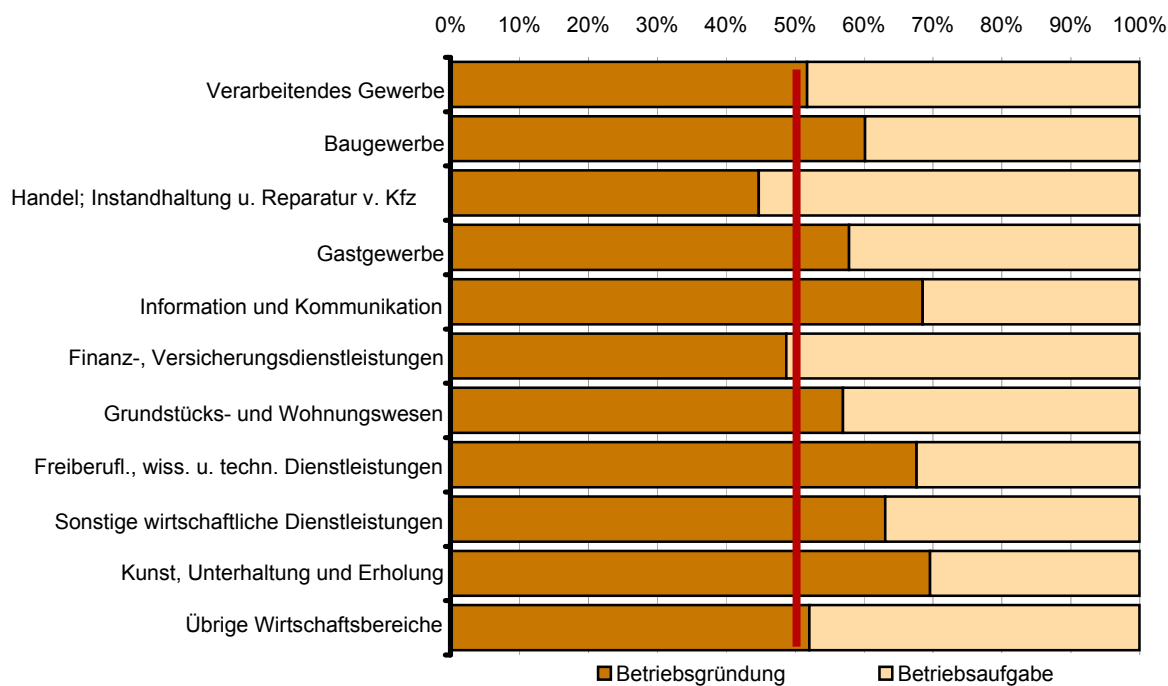
## 1 Gewerbeanmeldungen und Betriebsgründungen in Berlin seit Januar 2008



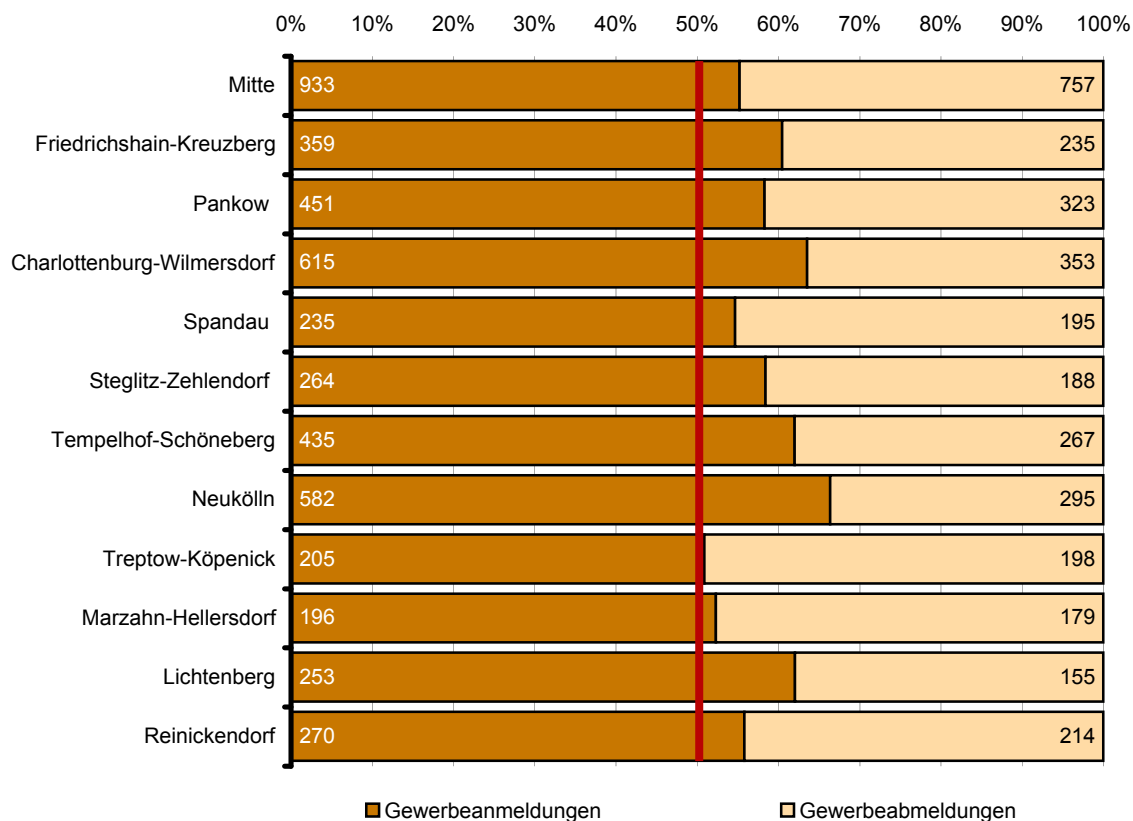
## 2 Gewerbeabmeldungen und Betriebsaufgaben in Berlin seit Januar 2008



### 3 Betriebsgründungen und -aufgaben in Berlin im März 2011 nach Wirtschaftsabschnitten



### 4 Gewerbean- und Gewerbeabmeldungen in Berlin im März 2011 nach Bezirken





## Übersicht: Gewerbeanzeigen in Berlin von 1996 bis März 2011

Jahr Monat	Anmeldungen		Ummeldungen <sup>2</sup>		Abmeldungen	
	insgesamt	darunter: Neu- errichtungen <sup>1</sup>	insgesamt	darunter: Veränderung der Betriebs- tätigkeit <sup>3</sup>	insgesamt	darunter: Aufgabe <sup>4</sup>
1996	40 375	32 449	12 308	4 457	33 528	23 771
1997	41 360	33 392	12 923	4 711	36 913	26 651
1998	38 998	31 570	12 263	4 130	36 405	26 740
1999	35 346	30 288	11 070	3 650	33 780	27 186
2000	34 155	28 537	11 285	3 555	30 789	23 699
2001	31 414	26 208	9 737	2 927	26 893	21 060
2002	33 875	28 373	11 051	3 510	29 887	23 812
2003	37 374	32 008	10 436	2 577	29 654	24 423
2004	47 158	41 941	12 809	3 609	30 404	25 025
2005	44 015	39 289	15 615	4 187	32 833	28 126
2006	45 762	41 098	x	x	32 773	28 136
2007	44 290	39 423	x	x	32 782	28 244
2008	41 143	36 714	x	x	31 974	27 896
2009	44 951	40 089	x	x	33 848	29 521
2010	47 300	42 722	x	x	31 626	27 441
2010 Januar	3 829	3 348	x	x	3 101	2 646
Februar	3 595	3 172	x	x	2 784	2 409
März	4 788	4 265	x	x	3 090	2 625
April	3 990	3 636	x	x	2 460	2 127
Mai	3 407	3 057	x	x	2 166	1 847
Juni	3 892	3 531	x	x	2 421	2 101
Juli	4 213	3 845	x	x	2 599	2 235
August	3 919	3 578	x	x	2 421	2 134
September	4 296	3 915	x	x	2 578	2 241
Oktober	4 122	3 791	x	x	2 459	2 141
November	4 251	3 885	x	x	2 664	2 377
Dezember	2 998	2 699	x	x	2 883	2 558
2011 Januar	3 771	3 392	x	x	3 063	2 694
Februar	3 988	3 594	x	x	2 685	2 355
März	4 798	4 399	x	x	3 359	2 979
April						
Mai						
Juni						
Juli						
August						
September						
Oktober						
November						
Dezember						

1 Betriebsgründungen und sonstige Neuerrichtungen, ohne Zuzüge

2 ab September 2006 ist die Auswertung der Ummeldungen eingestellt (siehe Vorbemerkungen S. 4)

3 Änderung und/oder Erweiterung

4 ohne Verlagerungen; einschließlich Aufgabe einer Zweigniederlassung oder unselbstständigen Zweigstelle  
(also einschl. "teilweise Aufgabe eines weiterhin bestehenden Betriebes")

# 1 Gewerbebeanmeldungen in Berlin im März 2011 nach Wirtschaftsbereichen

Wirtschaftsabschnitt  Wirtschaftsabteilung		Gewerbe- anmel- dungen ins- gesamt	Neuerrichtungen			Zuzug	Übernahme			
			ins- gesamt	Neu- gründung	Um- wand- lung		ins- gesamt	Rechts- form- wechsel	Gesell- schafter- eintritt	Erbfolge/ Kauf/ Pacht
Anzahl										
A	Land- und Forstwirtschaft, Fischerei	9	9	9	–	–	–	–	–	–
B	Bergbau und Gewinnung von Steinen und Erden	2	2	2	–	–	–	–	–	–
C	Verarbeitendes Gewerbe	145	132	132	–	6	7	2	–	5
10	Herstellung von Nahrungs- und Futtermitteln	15	12	12	–	–	3	1	–	2
11	Getränkeherstellung	1	1	1	–	–	–	–	–	–
13	Herstellung von Textilien	10	8	8	–	1	1	–	–	1
14	Herstellung von Bekleidung	16	16	16	–	–	–	–	–	–
16	Herstellung von Holz-, Flecht-, Korb- und Korkwaren (ohne Möbel)	6	6	6	–	–	–	–	–	–
18	Herstellung von Druckerzeug- nissen; Vervielfältigung von bespielten Ton-, Bild- und Datenträgern	8	8	8	–	–	–	–	–	–
25	Herstellung von Metallerzeugnissen	8	8	8	–	–	–	–	–	–
26	Herstellung von Datenverarbeitungs- geräten, elektronischen und optischen Erzeugnissen	13	12	12	–	1	–	–	–	–
27	Herstellung von elektrischen Ausrüstungen	14	14	14	–	–	–	–	–	–
28	Maschinenbau	2	2	2	–	–	–	–	–	–
29	Herstellung von Kraftwagen und Kraftwagenteilen	–	–	–	–	–	–	–	–	–
31	Herstellung von Möbeln	5	4	4	–	1	–	–	–	–
D	Energieversorgung	6	4	3	1	1	1	–	–	1
E	Wasserversorgung, Abwasser- und Abfallentsorgung und Beseitigung von Umweltverschmutzungen	38	35	35	–	2	1	–	1	–
F	Baugewerbe	840	825	825	–	8	7	2	3	2
41	Hochbau	9	8	8	–	–	1	–	–	1
42	Tiefbau	3	3	3	–	–	–	–	–	–
43	Vorbereitende Baustellenarbeiten, Bauinstallation und sonstiges Ausbaugewerbe	828	814	814	–	8	6	2	3	1
G	Handel; Instandhaltung und Reparatur von Kraftfahrzeugen	811	743	740	3	12	56	6	23	27
45	Handel mit Kraftfahrzeugen; Instandhaltung und Reparatur von Kraftfahrzeugen	78	75	75	–	–	3	–	2	1
46	Großhandel (ohne Handel mit Kfz)	206	199	199	–	5	2	1	1	–
47	Einzelhandel (ohne Handel mit Kfz)	527	469	466	3	7	51	5	20	26
H	Verkehr und Lagerei	138	135	135	–	2	1	–	1	–
49	Landverkehr und Transport in Rohrfernleitungen	76	75	75	–	–	1	–	1	–
53	Post-, Kurier- und Expressdienste	35	34	34	–	1	–	–	–	–

## 1 Gewerbeanmeldungen in Berlin im März 2011 nach Wirtschaftsbereichen

Wirtschaftsabschnitt  Wirtschaftsabteilung		Gewerbe- anmel- dungen ins- gesamt	Neuerrichtungen			Zuzug	Übernahme			
			ins- gesamt	Neu- gründung	Um- wand- lung		ins- gesamt	Rechts- form- wechsel	Gesell- schafter- eintritt	Erbfolge/ Kauf/ Pacht
Anzahl										
I	Gastgewerbe	443	274	274	–	–	169	4	8	157
55	Beherbergung	28	18	18	–	–	10	1	5	4
56	Gastronomie	415	256	256	–	–	159	3	3	153
J	Information und Kommunikation	170	155	155	–	11	4	–	3	1
58	Verlagswesen	30	29	29	–	1	–	–	–	–
61	Telekommunikation	11	10	10	–	–	1	–	–	1
62	Erbringung von Dienstleistungen der Informationstechnologie	71	63	63	–	5	3	–	3	–
63	Informationsdienstleistungen	30	28	28	–	2	–	–	–	–
K	Finanz-, Versicherungs- dienstleistungen	99	94	91	3	4	1	1	–	–
66	Mit Finanz- und Versicherungs- dienstleistungen verbundene Tätigkeiten	88	83	82	1	4	1	1	–	–
L	Grundstücks- und Wohnungswesen	85	75	75	–	7	3	–	2	1
M	Erbringung von freiberuflichen, wissenschaftlichen und technischen Dienstleistungen	414	383	381	2	25	6	4	1	1
70	Verwaltung und Führung von Unternehmen und Betrieben, Unternehmensberatung	124	112	111	1	9	3	3	–	–
73	Werbung und Marktforschung	156	146	146	–	9	1	1	–	–
N	Erbringung von sonstigen wirtschaftlichen Dienstleistungen	632	614	613	1	13	5	2	1	2
77	Vermietung von beweglichen Sachen	21	18	18	–	1	2	1	–	1
78	Vermittlung und Überlassung von Arbeitskräften	26	23	23	–	3	–	–	–	–
79	Reisebüros, Reiseveranstalter und Erbringung sonstiger Reservierungsdienstleistungen	37	34	33	1	1	2	1	–	1
81	Gebäudebetreuung; Garten- und Landschaftsbau	321	317	317	–	3	1	–	1	–
P	Erziehung und Unterricht	48	47	47	–	–	1	–	1	–
Q	Gesundheits- und Sozialwesen	43	42	42	–	1	–	–	–	–
R	Kunst, Unterhaltung und Erholung	144	130	130	–	7	7	1	1	5
O+S	Öffentliche Verwaltung, Verteidigung, Sozialversicherung; Erbringung von sonstigen Dienstleistungen¹	731	700	700	–	18	13	–	3	10
A-S	Insgesamt	4 798	4 399	4 389	10	117	282	22	48	212

<sup>1</sup> einschließlich geheimzuhaltender Fälle

**2 Gewerbeanmeldungen in Berlin im März 2011 nach Art der Niederlassung, der Rechtsform und bei Einzelunternehmen nach Geschlecht und Staatsangehörigkeit**

Art der Niederlassung — Rechtsform — Geschlecht — Staatsangehörigkeit	Gewerbe- anmel- dungen ins- gesamt	Neuerrichtung			Zuzug	Übernahme			
		ins- gesamt	Neu- gründung	Um- wandlung		ins- gesamt	Rechts- form- wechsel	Gesell- schafter- eintritt	Erbfolge/ Kauf/ Pacht
Anzahl									
Insgesamt	4 798	4 399	4 389	10	117	282	22	48	212
nach der Art der Niederlassung									
Hauptniederlassung	4 529	4 163	4 160	3	112	254	16	40	198
Zweigniederlassung	33	28	28	—	2	3	1	—	2
Unselbstständige Zweigstelle	236	208	201	7	3	25	5	8	12
nach der Rechtsform des Unternehmens									
Einzelunternehmen	3 948	3 681	3 681	—	85	182	2	—	180
Offene Handelsgesellschaft	6	4	4	—	1	1	—	1	—
Kommanditgesellschaft	9	4	4	—	—	5	1	4	—
Gesellschaft mit beschränkter Haftung & Co. KG	71	58	56	2	2	11	5	5	1
Gesellschaft des bürgerlichen Rechts	221	171	170	1	1	49	1	38	10
Aktiengesellschaft	14	10	8	2	1	3	2	—	1
Gesellschaft mit beschränkter Haftung (GmbH)	502	447	442	5	25	30	10	—	20
GmbH ohne UG (haftungsbeschränkt)	411	358	353	5	25	28	8	—	20
Unternehmergesellschaft (UG haftungsbeschränkt)	91	89	89	—	—	2	2	—	—
Private Company Limited by Shares	8	7	7	—	1	—	—	—	—
Genossenschaft	1	1	1	—	—	—	—	—	—
Eingetragener Verein	1	1	1	—	—	—	—	—	—
Sonstige Rechtsformen¹	17	15	15	—	1	1	1	—	—
Einzelunternehmer/-innen nach Geschlecht									
weiblich	1 290	1 192	1 192	—	29	69	—	—	69
männlich	2 658	2 489	2 489	—	56	113	2	—	111
Einzelunternehmer/-innen nach ausgewählter Staatsangehörigkeit									
deutsch	2 207	2 037	2 037	—	73	97	2	—	95
griechisch	9	9	9	—	—	—	—	—	—
italienisch	29	24	24	—	—	5	—	—	5
österreichisch	9	9	9	—	—	—	—	—	—
polnisch	444	436	436	—	5	3	—	—	3
serbisch	25	23	23	—	—	2	—	—	2
türkisch	194	153	153	—	—	41	—	—	41

<sup>1</sup> einschließlich geheimzuhaltender Fälle

### 3 Neugründungen sowie Gewerbetreibende in Berlin im März 2011 nach Wirtschaftsbereichen

Wirtschaftsabschnitt  Wirtschaftsabteilung		Neugründungen						Gewerbetreibende¹	
		ins- gesamt	Betriebsgründung			sonstige Neugründung		ins- gesamt	darunter weiblich
			ins- gesamt	Haupt- nieder- lassung	Zweignieder- lassung/un- selbständige Zweigstelle	ins- gesamt	darunter Neben- erwerb		
Anzahl									
A	Land- und Forstwirtschaft, Fischerei	9	–	–	–	9	3	10	2
B	Bergbau und Gewinnung von Steinen und Erden	2	1	1	–	1	–	4	–
C	Verarbeitendes Gewerbe	132	45	40	5	87	38	156	50
10	Herstellung von Nahrungs- und Futtermitteln	12	6	4	2	6	1	13	5
11	Getränkeherstellung	1	–	–	–	1	–	1	–
13	Herstellung von Textilien	8	2	2	–	6	4	10	4
14	Herstellung von Bekleidung	16	2	2	–	14	7	18	16
16	Herstellung von Holz-, Flecht-, Korb- und Korkwaren (ohne Möbel)	6	–	–	–	6	2	6	1
18	Herstellung von Druckerzeug- nissen; Vervielfältigung von bespielten Ton-, Bild- und Datenträgern	8	–	–	–	8	2	8	2
25	Herstellung von Metallerzeugnissen	8	4	4	–	4	1	8	2
26	Herstellung von Datenverarbeitungs- geräten, elektronischen und optischen Erzeugnissen	12	4	3	1	8	5	13	3
27	Herstellung von elektrischen Ausrüstungen	14	12	12	–	2	–	25	2
28	Maschinenbau	2	2	2	–	–	–	2	–
29	Herstellung von Kraftwagen und Kraftwagenteilen	–	–	–	–	–	–	–	–
31	Herstellung von Möbeln	4	1	–	1	3	–	4	1
D	Energieversorgung	3	2	2	–	1	1	5	–
E	Wasserversorgung, Abwasser- und Abfallentsorgung und Beseitigung von Umweltverschmutzungen	35	5	4	1	30	3	38	3
F	Baugewerbe	825	83	79	4	742	35	894	25
41	Hochbau	8	4	4	–	4	1	10	3
42	Tiefbau	3	–	–	–	3	1	3	–
43	Vorbereitende Baustellenarbeiten, Bauinstallation und sonstiges Ausbaugewerbe	814	79	75	4	735	33	881	22
G	Handel; Instandhaltung und Reparatur von Kraftfahrzeugen	740	204	125	79	536	158	816	227
45	Handel mit Kraftfahrzeugen; Instandhaltung und Reparatur von Kraftfahrzeugen	75	11	9	2	64	12	77	8
46	Großhandel (ohne Handel mit Kfz)	199	53	39	14	146	49	217	54
47	Einzelhandel (ohne Handel mit Kfz)	466	140	77	63	326	97	522	165
H	Verkehr und Lagerei	135	24	11	13	111	20	175	18
49	Landverkehr und Transport in Rohrfernleitungen	75	14	4	10	61	12	105	10
53	Post-, Kurier- und Expressdienste	34	5	5	–	29	3	36	6

### 3 Neugründungen sowie Gewerbetreibende in Berlin im März 2011 nach Wirtschaftsbereichen

Wirtschaftsabschnitt  Wirtschaftsabteilung		Neugründungen						Gewerbetreibende¹	
		ins- gesamt	Betriebsgründung			sonstige Neugründung		ins- gesamt	darunter weiblich
			ins- gesamt	Haupt- nieder- lassung	Zweignieder- lassung/un- selbständige Zweigstelle	ins- gesamt	darunter Neben- erwerb		
Anzahl									
I	Gastgewerbe	274	129	90	39	145	29	319	79
55	Beherbergung	18	7	4	3	11	4	22	8
56	Gastronomie	256	122	86	36	134	25	297	71
J	Information und Kommunikation	155	50	43	7	105	47	170	36
58	Verlagswesen	29	11	9	2	18	7	32	8
61	Telekommunikation	10	3	2	1	7	2	11	4
62	Erbringung von Dienstleistungen der Informationstechnologie	63	21	18	3	42	19	65	7
63	Informationsdienstleistungen	28	5	4	1	23	11	32	8
K	Finanz-, Versicherungs- dienstleistungen	91	19	16	3	72	18	97	26
66	Mit Finanz- und Versicherungs- dienstleistungen verbundene Tätigkeiten	82	11	10	1	71	18	84	23
L	Grundstücks- und Wohnungswesen	75	37	33	4	38	8	89	32
M	Erbringung von freiberuflichen, wissenschaftlichen und technischen Dienstleistungen	381	94	77	17	287	131	419	150
70	Verwaltung und Führung von Unternehmen und Betrieben, Unternehmensberatung	111	49	40	9	62	19	122	34
73	Werbung und Marktforschung	146	13	12	1	133	70	152	74
N	Erbringung von sonstigen wirtschaftlichen Dienstleistungen	613	70	54	16	543	142	656	280
77	Vermietung von beweglichen Sachen	18	11	9	2	7	2	22	1
78	Vermittlung und Überlassung von Arbeitskräften	23	13	6	7	10	2	28	6
79	Reisebüros, Reiseveranstalter und Erbringung sonstiger Reservierungsdienstleistungen	33	3	3	–	30	9	34	20
81	Gebäudebetreuung; Garten- und Landschaftsbau	317	17	16	1	300	40	324	159
P	Erziehung und Unterricht	47	13	6	7	34	12	50	21
Q	Gesundheits- und Sozialwesen	42	9	7	2	33	13	48	28
R	Kunst, Unterhaltung und Erholung	130	32	15	17	98	37	141	40
O+S	Öffentliche Verwaltung, Verteidigung, Sozialversicherung; Erbringung von sonstigen Dienstleistungen²	700	85	70	15	615	208	726	371
A-S	Insgesamt	4 389	902	673	229	3 487	903	4 813	1 388

<sup>1</sup> anzeigepflichtige Personen, die eine Neugründung vorgenommen haben

<sup>2</sup> einschließlich geheimzuhaltender Fälle

**4 Neugründungen sowie Gewerbetreibende in Berlin im März 2011 nach der Rechtsform und bei Einzelunternehmen nach Geschlecht und Staatsangehörigkeit**

Rechtsform — Geschlecht — Staatsangehörigkeit	Neugründungen						Gewerbetreibende¹	
	ins- gesamt	Betriebsgründung			sonstige Neugründung		ins- gesamt	darunter weiblich
		ins- gesamt	Haupt- nieder- lassung	Zweignieder- lassung/un- selbständige Zweigstelle	ins- gesamt	darunter Neben- erwerb		
Anzahl								
Insgesamt	4 389	902	673	229	3 487	903	4 813	1 388
nach der Rechtsform des Unternehmens								
Einzelunternehmen	3 681	250	181	69	3 431	847	3 681	1 192
Offene Handelsgesellschaft	4	4	4	—	—	—	8	2
Kommanditgesellschaft	4	4	3	1	—	—	4	3
Gesellschaft mit beschränkter Haftung & Co. KG	56	56	40	16	—	—	86	9
Gesellschaft des bürgerlichen Rechts	170	131	122	9	39	39	382	80
Aktiengesellschaft	8	8	2	6	—	—	—	—
Gesellschaft mit beschränkter Haftung (GmbH)	442	425	317	108	17	17	635	98
GmbH ohne UG (haftungsbeschränkt)	353	347	243	104	6	6	538	73
Unternehmergesellschaft (UG haftungsbeschränkt)	89	78	74	4	11	11	97	25
Private Company Limited by Shares	7	7	—	7	—	—	8	—
Genossenschaft	1	1	1	—	—	—	2	1
Eingetragener Verein	1	1	1	—	—	—	3	2
Sonstige Rechtsformen²	15	15	2	13	—	—	4	1
Einzelunternehmer/-innen nach Geschlecht								
weiblich	1 192	69	51	18	1 123	385	x	x
männlich	2 489	181	130	51	2 308	462	x	x
Einzelunternehmer/-innen nach ausgewählter Staatsangehörigkeit								
deutsch	2 037	180	129	51	1 857	727	2 037	760
griechisch	9	1	—	1	8	1	9	3
italienisch	24	5	4	1	19	5	24	6
österreichisch	9	—	—	—	9	2	9	5
polnisch	436	3	2	1	433	18	436	98
serbisch	23	—	—	—	23	4	23	11
türkisch	153	33	23	10	120	13	153	27

1 anzeigepflichtige Personen, die eine Neugründung vorgenommen haben

2 einschließlich geheimzuhaltender Fälle

## 5 Gewerbeabmeldungen in Berlin im März 2011 nach Wirtschaftsbereichen

Wirtschaftsabschnitt  Wirtschaftsabteilung		Gewerbe- ab- meldungen insgesamt	Aufgabe			Fortzug	Übergabe			
			ins- gesamt	voll- ständige Aufgabe	Um- wand- lung		ins- gesamt	Rechts- form- wechsel	Gesell- schafter- austritt	Erbfolge/ Verkauf/ Verpach- tung
Anzahl										
A	Land- und Forstwirtschaft, Fischerei	7	6	6	–	1	–	–	–	–
B	Bergbau und Gewinnung von Steinen und Erden	3	3	3	–	–	–	–	–	–
C	Verarbeitendes Gewerbe	126	113	113	–	5	8	2	2	4
10	Herstellung von Nahrungs- und Futtermitteln	15	13	13	–	–	2	1	–	1
11	Getränkeherstellung	–	–	–	–	–	–	–	–	–
13	Herstellung von Textilien	12	10	10	–	1	1	–	1	–
14	Herstellung von Bekleidung	10	10	10	–	–	–	–	–	–
16	Herstellung von Holz-, Flecht-, Korb- und Korkwaren (ohne Möbel)	1	1	1	–	–	–	–	–	–
18	Herstellung von Druckerzeug- nissen; Vervielfältigung von bespielten Ton-, Bild- und Datenträgern	5	5	5	–	–	–	–	–	–
25	Herstellung von Metallerzeugnissen	13	13	13	–	–	–	–	–	–
26	Herstellung von Datenverarbeitungs- geräten, elektronischen und optischen Erzeugnissen	13	12	12	–	–	1	1	–	–
27	Herstellung von elektrischen Ausrüstungen	4	4	4	–	–	–	–	–	–
28	Maschinenbau	7	5	5	–	2	–	–	–	–
29	Herstellung von Kraftwagen und Kraftwagenteilen	3	2	2	–	1	–	–	–	–
31	Herstellung von Möbeln	1	1	1	–	–	–	–	–	–
D	Energieversorgung	5	5	4	1	–	–	–	–	–
E	Wasserversorgung, Abwasser- und Abfallentsorgung und Beseitigung von Umweltverschmutzungen	53	50	50	–	2	1	–	1	–
F	Baugewerbe	492	465	464	1	16	11	3	7	1
41	Hochbau	14	11	10	1	2	1	–	1	–
42	Tiefbau	2	2	2	–	–	–	–	–	–
43	Vorbereitende Baustellenarbeiten, Bauinstallation und sonstiges Ausbaugewerbe	476	452	452	–	14	10	3	6	1
G	Handel; Instandhaltung und Reparatur von Kraftfahrzeugen	890	793	790	3	26	71	8	24	39
45	Handel mit Kraftfahrzeugen; Instandhaltung und Reparatur von Kraftfahrzeugen	86	83	83	–	2	1	–	–	1
46	Großhandel (ohne Handel mit Kfz)	209	193	193	–	9	7	1	2	4
47	Einzelhandel (ohne Handel mit Kfz)	595	517	514	3	15	63	7	22	34
H	Verkehr und Lagerei	128	121	120	1	5	2	1	1	–
49	Landverkehr und Transport in Rohrfernleitungen	71	66	65	1	4	1	1	–	–
53	Post-, Kurier- und Expressdienste	43	42	42	–	–	1	–	1	–



## 5 Gewerbeabmeldungen in Berlin im März 2011 nach Wirtschaftsbereichen

Wirtschaftsabschnitt  Wirtschaftsabteilung		Gewerbe- ab- meldungen insgesamt	Aufgabe			Fortzug	Übergabe			
			ins- gesamt	voll- ständige Aufgabe	Um- wand- lung		ins- gesamt	Rechts- form- wechsel	Gesell- schafter- austritt	Erbfolge/ Verkauf/ Verpach- tung
Anzahl										
I	Gastgewerbe	360	246	245	1	–	114	6	15	93
55	Beherbergung	26	21	21	–	–	5	1	1	3
56	Gastronomie	334	225	224	1	–	109	5	14	90
J	Information und Kommunikation	115	102	102	–	8	5	–	5	–
58	Verlagswesen	11	9	9	–	2	–	–	–	–
61	Telekommunikation	4	4	4	–	–	–	–	–	–
62	Erbringung von Dienstleistungen der Informationstechnologie	68	62	62	–	4	2	–	2	–
63	Informationsdienstleistungen	9	9	9	–	–	–	–	–	–
K	Finanz-, Versicherungs- dienstleistungen	143	121	121	–	9	13	4	2	7
66	Mit Finanz- und Versicherungs- dienstleistungen verbundene Tätigkeiten	133	118	118	–	9	6	4	2	–
L	Grundstücks- und Wohnungswesen	71	63	63	–	3	5	1	2	2
M	Erbringung von freiberuflichen, wissenschaftlichen und technischen Dienstleistungen	259	232	232	–	20	7	6	1	–
70	Verwaltung und Führung von Unternehmen und Betrieben, Unternehmensberatung	71	57	57	–	12	2	2	–	–
73	Werbung und Marktforschung	119	113	113	–	5	1	1	–	–
N	Erbringung von sonstigen wirtschaftlichen Dienstleistungen	266	256	255	1	4	6	–	4	2
77	Vermietung von beweglichen Sachen	17	14	14	–	–	3	–	2	1
78	Vermittlung und Überlassung von Arbeitskräften	22	22	22	–	–	–	–	–	–
79	Reisebüros, Reiseveranstalter und Erbringung sonstiger Reservierungsdienstleistungen	16	15	15	–	1	–	–	–	–
81	Gebäudebetreuung; Garten- und Landschaftsbau	115	113	112	1	1	1	–	1	–
P	Erziehung und Unterricht	26	22	22	–	1	3	1	1	1
Q	Gesundheits- und Sozialwesen	33	31	31	–	–	2	1	1	–
R	Kunst, Unterhaltung und Erholung	61	56	55	1	1	4	1	1	2
O+S	Öffentliche Verwaltung, Verteidigung, Sozialversicherung; Erbringung von sonstigen Dienstleistungen¹	321	294	294	–	11	16	6	5	5
A-S	Insgesamt	3 359	2 979	2 970	9	112	268	40	72	156

<sup>1</sup> einschließlich geheimzuhaltender Fälle

**6 Gewerbeabmeldungen in Berlin im März 2011 nach Art der Niederlassung, der Rechtsform und bei Einzelunternehmen nach Geschlecht und Staatsangehörigkeit**

Art der Niederlassung — Rechtsform — Geschlecht — Staatsangehörigkeit	Gewerbe- ab- meldungen insgesamt	Aufgabe			Fortzug	Übergabe			
		ins- gesamt	voll- ständige Aufgabe	Um- wandlung		ins- gesamt	Rechts- form- wechsel	Gesell- schafter- austritt	Erbfolge/ Verkauf/ Verpach- tung
Anzahl									
Insgesamt	3 359	2 979	2 970	9	112	268	40	72	156
nach der Art der Niederlassung									
Hauptniederlassung	3 043	2 704	2 701	3	106	233	33	66	134
Zweigniederlassung	35	27	27	—	1	7	—	2	5
Unselbstständige Zweigstelle	281	248	242	6	5	28	7	4	17
nach der Rechtsform des Unternehmens									
Einzelunternehmen	2 676	2 470	2 470	—	63	143	19	—	124
Offene Handelsgesellschaft	11	5	4	1	—	6	1	5	—
Kommanditgesellschaft	10	9	9	—	—	1	—	1	—
Gesellschaft mit beschränkter Haftung & Co. KG	56	40	39	1	6	10	6	3	1
Gesellschaft des bürgerlichen Rechts	213	134	134	—	4	75	6	63	6
Aktiengesellschaft	20	7	7	—	5	8	1	—	7
Gesellschaft mit beschränkter Haftung (GmbH)	331	277	271	6	32	22	6	—	16
GmbH ohne UG (haftungsbeschränkt)	311	260	254	6	30	21	6	—	15
Unternehmergesellschaft (UG haftungsbeschränkt)	20	17	17	—	2	1	—	—	1
Private Company Limited by Shares	17	14	14	—	2	1	—	—	1
Genossenschaft	1	1	1	—	—	—	—	—	—
Eingetragener Verein	1	—	—	—	—	1	—	—	1
Sonstige Rechtsformen¹	23	22	21	1	—	1	1	—	—
Einzelunternehmer/-innen nach Geschlecht									
weiblich	873	808	808	—	18	47	6	—	41
männlich	1 803	1 662	1 662	—	45	96	13	—	83
Einzelunternehmer/-innen nach ausgewählter Staatsangehörigkeit									
deutsch	1 796	1 656	1 656	—	57	83	18	—	65
griechisch	7	6	6	—	—	1	—	—	1
italienisch	11	10	10	—	—	1	—	—	1
österreichisch	7	5	5	—	1	1	—	—	1
polnisch	236	232	232	—	3	1	—	—	1
serbisch	16	16	16	—	—	—	—	—	—
türkisch	166	141	141	—	—	25	—	—	25

<sup>1</sup> einschließlich geheimzuhaltender Fälle

**7 Vollständige Aufgaben sowie Gewerbetreibende in Berlin im März 2011  
nach Wirtschaftsbereichen**

Wirtschaftsabschnitt  Wirtschaftsabteilung		Vollständige Aufgabe						Gewerbetreibende¹	
		ins- gesamt	Betriebsaufgabe			sonstige Stilllegung		ins- gesamt	darunter weiblich
			ins- gesamt	Haupt- nieder- lassung	Zweignieder- lassung/un- selbständige Zweigstelle	ins- gesamt	darunter Neben- erwerb		
A	Land- und Forstwirtschaft, Fischerei	6	1	–	1	5	–	6	2
B	Bergbau und Gewinnung von Steinen und Erden	3	2	2	–	1	–	5	2
C	Verarbeitendes Gewerbe	113	42	32	10	71	19	132	29
10	Herstellung von Nahrungs- und Futtermitteln	13	6	4	2	7	2	15	1
11	Getränkeherstellung	–	–	–	–	–	–	–	–
13	Herstellung von Textilien	10	2	1	1	8	2	10	9
14	Herstellung von Bekleidung	10	4	4	–	6	1	10	3
16	Herstellung von Holz-, Flecht-, Korb- und Korkwaren (ohne Möbel)	1	–	–	–	1	–	1	–
18	Herstellung von Druckerzeug- nissen; Vervielfältigung von bespielten Ton-, Bild- und Datenträgern	5	–	–	–	5	3	5	–
25	Herstellung von Metallerzeugnissen	13	8	6	2	5	1	17	1
26	Herstellung von Datenverarbeitungs- geräten, elektronischen und optischen Erzeugnissen	12	4	3	1	8	–	15	3
27	Herstellung von elektrischen Ausrüstungen	4	1	1	–	3	1	4	1
28	Maschinenbau	5	3	3	–	2	–	5	–
29	Herstellung von Kraftwagen und Kraftwagenteilen	2	–	–	–	2	1	2	–
31	Herstellung von Möbeln	1	–	–	–	1	–	1	–
D	Energieversorgung	4	3	3	–	1	–	4	–
E	Wasserversorgung, Abwasser- und Abfallentsorgung und Beseitigung von Umweltverschmutzungen	50	7	5	2	43	2	54	1
F	Baugewerbe	464	55	50	5	409	39	494	22
41	Hochbau	10	6	6	–	4	2	11	1
42	Tiefbau	2	1	–	1	1	–	3	–
43	Vorbereitende Baustellenarbeiten, Bauinstallation und sonstiges Ausbaugewerbe	452	48	44	4	404	37	480	21
G	Handel; Instandhaltung und Reparatur von Kraftfahrzeugen	790	252	138	114	538	114	844	249
45	Handel mit Kraftfahrzeugen; Instandhaltung und Reparatur von Kraftfahrzeugen	83	19	14	5	64	17	90	7
46	Großhandel (ohne Handel mit Kfz)	193	52	40	12	141	32	201	61
47	Einzelhandel (ohne Handel mit Kfz)	514	181	84	97	333	65	553	181
H	Verkehr und Lagerei	120	27	16	11	93	15	129	21
49	Landverkehr und Transport in Rohrfernleitungen	65	14	11	3	51	5	67	9
53	Post-, Kurier- und Expressdienste	42	6	4	2	36	9	42	7

**7 Vollständige Aufgaben sowie Gewerbetreibende in Berlin im März 2011  
nach Wirtschaftsbereichen**

Wirtschaftsabschnitt  Wirtschaftsabteilung		Vollständige Aufgabe						Gewerbetreibende¹	
		ins- gesamt	Betriebsaufgabe			sonstige Stilllegung		ins- gesamt	darunter weiblich
			ins- gesamt	Haupt- nieder- lassung	Zweignieder- lassung/un- selbständige Zweigstelle	ins- gesamt	darunter Neben- erwerb		
I	Gastgewerbe	245	94	76	18	151	25	255	75
55	Beherbergung	21	8	6	2	13	6	22	8
56	Gastronomie	224	86	70	16	138	19	233	67
J	Information und Kommunikation	102	23	14	9	79	32	111	29
58	Verlagswesen	9	4	1	3	5	2	9	3
61	Telekommunikation	4	2	1	1	2	1	5	–
62	Erbringung von Dienstleistungen der Informationstechnologie	62	11	6	5	51	19	63	17
63	Informationsdienstleistungen	9	3	3	–	6	5	12	2
K	Finanz-, Versicherungs- dienstleistungen	121	20	10	10	101	25	125	40
66	Mit Finanz- und Versicherungs- dienstleistungen verbundene Tätigkeiten	118	17	9	8	101	25	120	39
L	Grundstücks- und Wohnungswesen	63	28	26	2	35	8	66	23
M	Erbringung von freiberuflichen, wissenschaftlichen und technischen Dienstleistungen	232	45	36	9	187	60	245	113
70	Verwaltung und Führung von Unternehmen und Betrieben, Unternehmensberatung	57	18	17	1	39	8	64	16
73	Werbung und Marktforschung	113	13	10	3	100	37	117	68
N	Erbringung von sonstigen wirtschaftlichen Dienstleistungen	255	41	29	12	214	67	273	108
77	Vermietung von beweglichen Sachen	14	5	3	2	9	3	17	5
78	Vermittlung und Überlassung von Arbeitskräften	22	9	3	6	13	5	23	10
79	Reisebüros, Reiseveranstalter und Erbringung sonstiger Reservierungsdienstleistungen	15	8	5	3	7	3	18	5
81	Gebäudebetreuung; Garten- und Landschaftsbau	112	8	8	–	104	28	113	53
P	Erziehung und Unterricht	22	4	2	2	18	5	23	10
Q	Gesundheits- und Sozialwesen	31	8	6	2	23	8	36	15
R	Kunst, Unterhaltung und Erholung	55	14	5	9	41	14	56	22
O+S	Öffentliche Verwaltung, Verteidigung, Sozialversicherung; Erbringung von sonstigen Dienstleistungen²	294	76	23	53	218	68	305	168
A-S	Insgesamt	2 970	742	473	269	2 228	501	3 163	929

<sup>1</sup> anzeigepflichtige Personen, die eine vollständige Aufgabe vorgenommen haben

<sup>2</sup> einschließlich geheimzuhaltender Fälle

**8 Vollständige Aufgaben sowie Gewerbetreibende in Berlin im März 2011 nach der Rechtsform und bei Einzelunternehmen nach Geschlecht und Staatsangehörigkeit**

Rechtsform — Geschlecht — Staatsangehörigkeit	Vollständige Aufgabe						Gewerbetreibende¹	
	ins- gesamt	Betriebsaufgabe			sonstige Stilllegung		ins- gesamt	darunter weiblich
		ins- gesamt	Haupt- nieder- lassung	Zweignieder- lassung/un- selbständige Zweigstelle	ins- gesamt	darunter Neben- erwerb		
Anzahl								
Insgesamt	2 970	742	473	269	2 228	501	3 163	929
nach der Rechtsform des Unternehmens								
Einzelunternehmen	2 470	286	158	128	2 184	457	2 470	808
Offene Handelsgesellschaft	4	4	2	2	—	—	5	2
Kommanditgesellschaft	9	9	6	3	—	—	9	2
Gesellschaft mit beschränkter Haftung & Co. KG	39	39	29	10	—	—	55	9
Gesellschaft des bürgerlichen Rechts	134	100	96	4	34	34	222	36
Aktiengesellschaft	7	7	—	7	—	—	—	—
Gesellschaft mit beschränkter Haftung (GmbH)	271	265	180	85	6	6	371	58
GmbH ohne UG (haftungsbeschränkt)	254	251	167	84	3	3	348	53
Unternehmergesellschaft (UG haftungsbeschränkt)	17	14	13	1	3	3	23	5
Private Company Limited by Shares	14	10	—	10	4	4	14	4
Genossenschaft	1	1	1	—	—	—	3	—
Eingetragener Verein	—	—	—	—	—	—	—	—
Sonstige Rechtsformen²	21	21	1	20	—	—	14	10
Einzelunternehmer/-innen nach Geschlecht								
weiblich	808	130	45	85	678	195	x	x
männlich	1 662	156	113	43	1 506	262	x	x
Einzelunternehmer/-innen nach ausgewählter Staatsangehörigkeit								
deutsch	1 656	216	98	118	1 440	390	1 656	612
griechisch	6	1	1	—	5	2	6	2
italienisch	10	3	3	—	7	1	10	1
österreichisch	5	—	—	—	5	3	5	1
polnisch	232	1	1	—	231	7	232	40
serbisch	16	—	—	—	16	3	16	7
türkisch	141	32	28	4	109	12	141	28

<sup>1</sup> anzeigepflichtige Personen, die eine vollständige Aufgabe vorgenommen haben

<sup>2</sup> einschließlich geheimzuhaltender Fälle

## 9 Gewerbeanmeldungen in Berlin im März 2011 nach Wirtschaftsabschnitten und Bezirken

Lfd. Nr.	Bezirk	Gewerbeanmeldungen insgesamt				
			Verarbeitendes Gewerbe	Baugewerbe	Handel; Instandhaltung und Reparatur von Kfz	Verkehr und Lagerei
		A-S	C	F	G	H
1	Mitte	933	26	244	132	20
2	Friedrichshain-Kreuzberg	359	17	40	52	11
3	Pankow	451	13	32	64	10
4	Charlottenburg-Wilmersdorf	615	17	134	105	14
5	Spandau	235	7	37	69	8
6	Steglitz-Zehlendorf	264	3	17	50	6
7	Tempelhof-Schöneberg	435	7	42	61	4
8	Neukölln	582	20	135	91	25
9	Treptow-Köpenick	205	9	23	33	10
10	Marzahn-Hellersdorf	196	6	28	50	6
11	Lichtenberg	253	7	58	46	8
12	Reinickendorf	270	13	50	58	16
<b>13</b>	<b>Berlin</b>	<b>4 798</b>	<b>145</b>	<b>840</b>	<b>811</b>	<b>138</b>

## 10 Gewerbeabmeldungen in Berlin im März 2011 nach Wirtschaftsabschnitten und Bezirken

Lfd. Nr.	Bezirk	Gewerbeabmeldungen insgesamt				
			Verarbeitendes Gewerbe	Baugewerbe	Handel; Instandhaltung und Reparatur von Kfz	Verkehr und Lagerei
		A-S	C	F	G	H
1	Mitte	757	28	137	195	21
2	Friedrichshain-Kreuzberg	235	11	19	61	4
3	Pankow	323	16	48	66	14
4	Charlottenburg-Wilmersdorf	353	13	45	81	11
5	Spandau	195	5	24	68	12
6	Steglitz-Zehlendorf	188	3	18	45	7
7	Tempelhof-Schöneberg	267	11	32	73	7
8	Neukölln	295	7	67	71	13
9	Treptow-Köpenick	198	7	30	49	8
10	Marzahn-Hellersdorf	179	5	36	44	9
11	Lichtenberg	155	5	18	55	8
12	Reinickendorf	214	15	18	82	14
<b>13</b>	<b>Berlin</b>	<b>3 359</b>	<b>126</b>	<b>492</b>	<b>890</b>	<b>128</b>

Davon							Lfd. Nr.
Gastgewerbe	Information und Kommunikation	Finanz-, Versicherungs- dienstleistungen	Grundstücks- und Wohnungs- wesen	Erbringung von freiberuflichen, wissenschaft- lichen und technischen Dienstleistungen	Erbringung von sonstigen wirtschaftlichen Dienstleistungen	Übrige Wirtschafts- zweige	
I	J	K	L	M	N	A, B, D, E, O-S	
79	35	9	21	94	141	132	1
52	16	6	8	37	49	71	2
57	29	6	12	91	38	99	3
67	14	21	19	45	49	130	4
15	7	3	1	15	34	39	5
21	4	5	8	20	20	110	6
39	9	14	3	16	52	188	7
45	28	9	4	28	85	112	8
20	4	7	1	21	34	43	9
14	6	8	1	18	24	35	10
17	11	6	3	10	60	27	11
17	7	5	4	19	46	35	12
<b>443</b>	<b>170</b>	<b>99</b>	<b>85</b>	<b>414</b>	<b>632</b>	<b>1 021</b>	<b>13</b>

Davon							Lfd. Nr.
Gastgewerbe	Information und Kommunikation	Finanz-, Versicherungs- dienstleistungen	Grundstücks- und Wohnungs- wesen	Erbringung von freiberuflichen, wissenschaft- lichen und technischen Dienstleistungen	Erbringung von sonstigen wirtschaftlichen Dienstleistungen	Übrige Wirtschafts- zweige	
I	J	K	L	M	N	A, B, D, E, O-S	
75	31	22	14	68	49	117	1
37	19	4	3	25	22	30	2
28	15	14	7	42	18	55	3
61	4	19	21	26	22	50	4
20	2	9	2	5	21	27	5
13	5	13	6	10	10	58	6
26	11	16	3	14	14	60	7
36	7	13	4	18	32	27	8
19	4	8	3	17	31	22	9
12	5	9	4	17	16	22	10
16	6	6	1	7	16	17	11
17	6	10	3	10	15	24	12
<b>360</b>	<b>115</b>	<b>143</b>	<b>71</b>	<b>259</b>	<b>266</b>	<b>509</b>	<b>13</b>

## Das Amt für Statistik Berlin-Brandenburg

Das Amt für Statistik Berlin-Brandenburg ist für beide Länder die zentrale Dienstleistungseinrichtung auf dem Gebiet der amtlichen Statistik. Das Amt erbringt Serviceleistungen im Bereich Information und Analyse für die breite Öffentlichkeit, für alle gesellschaftlichen Gruppen sowie für Kunden aus Verwaltung und Politik, Wirtschaft und Wissenschaft. Kerngeschäft des Amtes ist die Durchführung der gesetzlich angeordneten amtlichen Statistiken für Berlin und Brandenburg. Das Amt erhebt die Daten, bereitet sie auf, interpretiert und analysiert sie und veröffentlicht die Ergebnisse. Die Grundversorgung aller Nutzer mit statistischen Informationen erfolgt unentgeltlich, im Wesentlichen über das Internet und den Informationsservice. Daneben werden nachfrage- und zielgruppenorientierte Standardauswertungen zu Festpreisen angeboten. Kundenspezifische Aufbereitung / Beratung zu kostendeckenden Preisen ergänzt das Spektrum der Informationsbereitstellung.

### Amtliche Statistik im Verbund

Die Statistiken werden bundesweit nach einheitlichen Konzepten, Methoden und Verfahren arbeitsteilig erstellt. Die statistischen Ämter der Länder sind dabei grundsätzlich für die Durchführung der Erhebungen, für die Aufbereitung und Veröffentlichung der Länderergebnisse zuständig. Durch diese Kooperation in einem „Statistikverbund“ entstehen für alle Länder vergleichbare und zu einem Bundesergebnis zusammenführbare Erhebungsergebnisse.

## Produkte und Dienstleistungen

### Informationsservice

[info@statistik-bbb.de](mailto:info@statistik-bbb.de)  
mit statistischen Informationen für jedermann und Beratung sowie maßgeschneiderte Aufbereitungen von Daten über Berlin und Brandenburg.  
Auskunft, Beratung, Pressedienst sowie Fachbibliotheken in Potsdam und Berlin.

#### Standort Potsdam

Behlertstraße 3a, 14467 Potsdam  
Tel. 0331 8173 - 1777  
Fax 030 9028 - 4091  
Mo – Do 9 – 15 Uhr, Fr 9 – 14 Uhr

#### Standort Berlin

Alt-Friedrichsfelde 60, 10315 Berlin  
Bibliothek  
Tel. 030 9021 - 3540  
Mo – Do 9 – 15 Uhr, Fr 9 – 14 Uhr

### Internet-Angebot

[www.statistik-berlin-brandenburg.de](http://www.statistik-berlin-brandenburg.de)  
mit aktuellen Daten, Pressemitteilungen, Statistischen Berichten zum kostenlosen Herunterladen, regionalstatistischen Informationen, Wahlstatistiken und -analysen sowie einem Überblick über das gesamte Leistungsspektrum des Amtes.

### Statistische Jahrbücher

mit einer Vielzahl von Tabellen aus nahezu allen Arbeitsgebieten der amtlichen Statistik.

### Statistische Berichte

mit Ergebnissen der einzelnen Statistiken in Tabellen in tiefer sachlicher Gliederung und Grafiken zur Veranschaulichung von Entwicklungen und Strukturen.  
Mit dieser Reihe werden die bisherigen Veröffentlichungen Statistischer Berichte aus dem Landesbetrieb für Datenverarbeitung und Statistik Land Brandenburg sowie dem Statistischen Landesamt Berlin fortgesetzt.

## Datenangebot aus dem Sachgebiet

### Informationen zu dieser Veröffentlichung

Standort Berlin  
Referat 34 B  
Tel. 030 9021 - 3313/3823  
Fax 030 9028 - 4029  
[unternehmen@statistik-bbb.de](mailto:unternehmen@statistik-bbb.de)

Standort Potsdam  
Referat 34P  
Tel. 0331 8173 - 1348/1351  
Fax 030 9028 - 4029  
[unternehmen@statistik-bbb.de](mailto:unternehmen@statistik-bbb.de)

### Weitere Veröffentlichungen zum Thema

Statistische Berichte:

- Gewerbeanzeigen im Land Berlin, jährlich  
D I 2 – j

Ergebnisse dieser Statistik für das Bundesgebiet sind den Veröffentlichungen des Statistischen Bundesamtes der Fachserie 2, Reihe 5 „Unternehmen und Arbeitsstätten“ zu entnehmen.