

Statistischer Bericht

D I 1 – m 05 / 10

┌ Gewerbeanzeigen
im **Land Berlin**
Mai 2010

Impressum

Statistischer Bericht

D I 1 – m 05 / 10

Erscheinungsfolge: monatlich

Erschienen im **August 2010**

Preis

pdf-Version: kostenlos

Excel-Version: kostenlos

Druck-Version: 7,– EUR

Herausgeber

Amt für Statistik Berlin-Brandenburg

Dortustraße 46

14467 Potsdam

info@statistik-bbb.de

www.statistik-berlin-brandenburg.de

Tel. 0331 39-444

Fax 0331 39-418

© **Amt für Statistik** Berlin-Brandenburg,
Potsdam, 2010
*Auszugsweise Vervielfältigung und
Verbreitung mit Quellenangabe gestattet.*

Zeichenerklärung

- 0 weniger als die Hälfte von 1
in der letzten besetzten Stelle,
jedoch mehr als nichts
- nichts vorhanden
- ... Angabe fällt später an
- () Aussagewert ist eingeschränkt
- / Zahlenwert nicht sicher genug
- Zahlenwert unbekannt oder
geheim zu halten
- x Tabellenfach gesperrt
- p vorläufige Zahl
- r berichtigte Zahl
- s geschätzte Zahl

Inhaltsverzeichnis

	Seite	Seite
Vorbemerkungen	4	
Grafiken		
1 Gewerbeanmeldungen und Betriebsgründungen in Berlin seit Januar 2007.....	7	
2 Gewerbeabmeldungen und Betriebsaufgaben in Berlin seit Januar 2007.....	7	
3 Betriebsgründungen und -aufgaben in Berlin im Mai 2010 nach Wirtschaftsabschnitten.....	8	
4 Gewerbean- und Gewerbeabmeldungen in Berlin im Mai 2010 nach Bezirken.....	8	
Tabellen		
Übersicht: Gewerbeanzeigen von 2002 bis Mai 2010 für das Land Berlin.....	9	
1 Gewerbeanmeldungen in Berlin im Mai 2010 nach Wirtschaftsbereichen.....	10	
2 Gewerbeanmeldungen in Berlin im Mai 2010 nach Art der Niederlassung, der Rechtsform, bei Einzelunternehmen nach Geschlecht und Staatsangehörigkeit.....	12	
3 Neugründungen sowie Gewerbetreibende in Berlin im Mai 2010 nach Wirtschaftsbereichen	13	
4 Neugründungen sowie Gewerbetreibende in Berlin im Mai 2010 nach Rechtsform und bei Einzelunternehmen nach Geschlecht und Staatsangehörigkeit.....	15	
5 Gewerbeabmeldungen in Berlin im Mai 2010 nach Wirtschaftsbereichen.....	16	
6 Gewerbeanmeldungen in Berlin im Mai 2010 nach Art der Niederlassung, der Rechtsform, bei Einzelunternehmen nach Geschlecht und Staatsangehörigkeit.....	18	
7 Vollständige Aufgaben sowie Gewerbetreibende in Berlin im Mai 2010 nach Wirtschaftsbereichen.....		19
8 Vollständige Aufgaben sowie Gewerbetreibende in Berlin im Mai 2010 nach Art der Niederlassung, der Rechtsform, bei Einzelunternehmen nach Geschlecht und Staatsangehörigkeit.....		21
9 Gewerbeanmeldungen in Berlin im Mai 2010 nach Wirtschaftsbereichen und Bezirken.....		22
10 Gewerbeabmeldungen in Berlin im Mai 2010 nach Wirtschaftsbereichen und Bezirken.....		22

Vorbemerkungen

Allgemeine Angaben zur Statistik

- **Bezeichnung der Statistik**

Gewerbeanzeigenstatistik, EVAS-Nr.: 523 11

- **Berichtszeitraum**

monatlich

- **Erhebungstermin**

laufend

- **Periodizität**

seit 1996 monatlich

- **regionale Gliederung**

Berlin und Bezirke in Standardveröffentlichungen

- **Grundgesamtheit**

Gewerbetreibende

- **Erhebungseinheiten**

Alle juristischen und alle natürlichen Personen, die nach § 14 Gewerbeordnung verpflichtet sind, Aufnahme, Änderung oder Aufgabe einer gewerblichen Tätigkeit der zuständigen Behörde anzuzeigen.

- **Rechtsgrundlagen**

Gewerbeordnung (GewO) vom 1. Januar 1987 (BGBl. I S. 425), in der geltenden Fassung.
Gesetz über die Statistik für Bundeszwecke (Bundesstatistikgesetz - BStatG) vom 22. Januar 1987 (BGBl. I S. 462, 565), in der geltenden Fassung.

- **Geheimhaltung und Datenschutz**

Die erhobenen Einzelangaben werden nach § 16 Bundesstatistikgesetz grundsätzlich geheim gehalten. Nur in ausdrücklich gesetzlichen Ausnahmefällen dürfen Einzelangaben übermittelt werden. Die Namen und Adressen der Befragten werden in keinem Fall an Dritte weitergegeben. Nach § 16 Abs. 6 Bundesstatistikgesetz ist es möglich, den Hochschulen oder sonstigen Einrichtungen mit der Aufgabe unabhängiger wissenschaftlicher Forschung für die Durchführung wissenschaftlicher Vorhaben Einzelangaben dann zur Verfügung zu stellen, wenn diese so anonymisiert sind, dass sie nur mit einem unverhältnismäßig großen Aufwand an Zeit, Kosten und Arbeitskraft dem Befragten oder Betroffenen zugeordnet werden können. Die Pflicht zur Geheimhaltung besteht auch für Personen, die Empfänger von Einzelangaben sind.

Zweck und Ziele der Statistik

- **Erhebungsinhalte**

Die Gewerbeanzeigenstatistik liefert Informationen über die Zahl der Gewerbean- und -abmeldungen nach Wirtschaftsbereichen, Rechtsformen, Zahl der tätigen Personen und Bundesländern. Außerdem werden Geschlecht und Staatsangehörigkeit der Gewerbetreibenden ermittelt. Die An- und Abmeldungen werden danach unterschieden, welche Gründe maßgeblich waren.

- **Zweck der Statistik**

Die Gewerbeanzeigenstatistik hat die Aufgabe, zum einen über das Meldegesehen in seiner Gesamtheit zu informieren, aber auch Existenzgründungen und Stilllegungen von Unternehmen und Betrieben statistisch abzubilden.

- **Hauptnutzer der Statistik**

Alle Bezirksverwaltungen in Berlin; Senatsverwaltung für Wirtschaft, Arbeit und Frauen; Bundesministerium für Wirtschaft; Deutsche Bundesbank; Bankgesellschaft Berlin; Industrie- und Handelskammer; Handwerkskammer; Hotel- und Gaststättenverband Berlin; Deutscher Gewerkschaftsbund; Verband der Creditreform; Institut für Mittelstandsfor- schung; Institut für Wirtschaftsforschung Halle; Universität Mainz; Fachhochschule für Wirtschaft; Berliner Institut für vergleichende Sozialforschung; Schüler und Studenten; Medien.

- **Einbeziehung der Nutzer**

Die Tabellen entsprechen dem Aufbau der Bundesveröffent- lichungen. Regionale Nutzerwünsche wurden berück- sichtigt.

Erhebungsmethodik

- **Art der Datengewinnung**

Die Gewerbeanzeigenstatistik wird wie eine Sekundärsta- tistik auf der Basis der in der Verwaltung erstellten Gewer- bemeldungen durchgeführt. Um Aufschluss über die Zahl und Art der in einem Bezirk ansässigen Gewerbebetriebe zu erhalten, sind Gewerbetreibende gesetzlich verpflichtet, meldepflichtige Vorgänge dem zuständigen Gewerbeamt anzuzeigen. Die Kopien dieser An- und Abmeldungen wer- den statistisch ausgewertet. Seit 2006 werden die Gewer- beummeldungen von der amtlichen Statistik nicht mehr ausgewertet.

- **Erhebungsinstrumente und Berichtsweg**

Die Meldungen der Gewerbeämter in Berlin gegenüber dem Amt für Statistik erfolgen auf elektronischem Wege.

- **Belastung der Auskunftspflichtigen**

Die Erstattung der Gewerbeanzeige dient primär den Ge- meinden zur Gewerbeüberwachung. Durch die Verwen- dung von Kopien dieser Anzeigen entsteht für die Aus- kunftspflichtigen durch die Statistik keinerlei zusätzliche Belastung. Gemäß Artikel 11 des Ersten Gesetzes zum Abbau bürokratischer Hemmnisse insbesondere in der mit- telständischen Wirtschaft vom 22. August 2006 wurde ab September 2006 die Auswertung der Gewerbeummeldun- gen eingestellt.

- **Dokumentation des Fragebogens**

Die Gewerbeanzeige ist gleichzeitig das Erhebungs- formulart. Diese Formulare sind Bestandteil der Gewerbe- ordnung. Die Anzeigenden sind verpflichtet, den Inhalt der Vordrucke zu beantworten. Bei der elektronischen Verar- beitung der Anzeigen bei den Gemeinden kann vom vor- gegebenen Format der Muster, jedoch nicht vom Inhalt, abgewichen werden.

Genauigkeit

- **Qualitative Gesamtbewertung der Genauigkeit**

Die Gewerbeanzeigenstatistik ist eine Totalerhebung, die sichere Informationen über die Aufnahme, Beendigung und Änderung gewerblicher Tätigkeiten und deren Anlässe lie- fert. Nicht der Gewerbeordnung unterliegen – und sind da- her auch nicht in die Statistik einbezogen – die Freien Be- rufe, die Urproduktion wie Land- und Forstwirtschaft oder Bergbau sowie die Versicherungen.

• **Nichtstichprobenbedingte Fehler**

Die Beschreibung der wirtschaftlichen Tätigkeit erschwert die genaue Zuordnung nach der Klassifikation der Wirtschaftszweige. Angesichts von ca. 90 000 Anzeigen pro Jahr in Berlin sind Rückfragen daher nur in besonderen Fällen wirtschaftlich vertretbar.

Aktualität und Pünktlichkeit

Gegenwärtig werden die Quartals- und Jahresergebnisse der Gewerbeanzeigenstatistik spätestens 10 Wochen nach Ende des Berichtszeitraums in Form einer Pressemitteilung veröffentlicht. Ca. 12 Wochen nach Ende des Berichtszeitraums werden die monatlichen Statistischen Berichte erstellt, der Jahresbericht und die Internetpräsenz werden im ersten Halbjahr des folgenden Kalenderjahres veröffentlicht. Die Angaben sind endgültig, eine nachträgliche Korrektur erfolgt nicht.

Zeitliche und räumliche Vergleichbarkeit

Die Ergebnisse können mit dem entsprechenden Vorjahreszeitraum verglichen werden. Einschränkungen gibt es vor allem bei Änderung der Systematik wie z.B. der Klassifikation der Wirtschaftszweige. Der Bericht enthält Angaben, die alle Statistischen Landesämter für ihren Bereich unter gleicher Kennziffer veröffentlichen.

Durch die Neuordnung der Klassifikation der Wirtschaftszweige (WZ2003) zur WZ2008 im Jahr 2008 ist die Vergleichbarkeit zu den Vorjahren eingeschränkt.

Bezüge zu anderen Erhebungen

keine

Weitere Informationsquellen

• **Publikationswege**

Der Inhalt dieses Berichtes kann auf Wunsch auch per E-Mail versandt werden.

• **Kontakt**

Fachbereich Gewerbeanzeigen am Standort Berlin
Referat 34B
Telefon: (030) 9021 3313/3823
Telefax: (030) 9028 - 4029
E-Mail: unternehmen@statistik-bbb.de

Fachbereich Gewerbeanzeigen am Standort Potsdam:
Referat 34P
Telefon: (0331) 39 658
Telefax: (0331) 39 807
E-Mail: unternehmen@statistik-bbb.de

• **weiterführende Veröffentlichungen**

Ergebnisse für das gesamte Bundesgebiet werden in der Fachserie 2, Reihe 5 "Unternehmen und Arbeitsstätten" des Statistischen Bundesamtes veröffentlicht.

1. Heymann, T.: 15 Jahre nach der Wende in Berlin aus statistischer Sicht; "Berliner Statistik" - Monatsschrift 2005, Heft 10, S. 363.
2. Heymann, T.: Gewerbeanzeigen in den 12 Bezirken von Berlin von 1991 bis 2002 "Berliner Statistik" - Monatsschrift 2004, Heft 1 bis Heft 12.
3. Heymann, T.: Statistik der Gewerbeanzeigen durch Änderung der Gewerbeordnung aufgewertet; "Berliner Statistik" - Monatsschrift 2003, Heft 3, S. 108.

4. Heymann, T.: Gewerbeanzeigen in Berlin 1991 - 2000; "Berliner Statistik" - Monatsschrift 2001, Heft 6, S. 266.

Merkmale, Indizes und Klassifikationen

• **Gewerbeanmeldungen**

Die Neugründung eines Betriebes, die Wiedereröffnung eines Betriebes nach Verlegung (Zuzug), die Gründung eines Betriebes nach dem Umwandlungsgesetzes, die Änderung der Rechtsform, der Eintritt von Gesellschaftern und die Übernahme durch Erbfolge, Kauf oder Pacht eines Betriebes.

• **Gewerbeabmeldungen**

Die vollständige Aufgabe eines Betriebes, die Verlagerung eines Betriebes in ein anderes Bundesland (Fortzug), die Abmeldung eines Betriebes nach dem Umwandlungsgesetzes, die Änderung der Rechtsform, der Austritt von Gesellschaftern und die Übergabe durch Erbfolge, Kauf oder Pacht eines Betriebes.

• **Gewerbeummeldungen**

Die Änderung oder Erweiterung der wirtschaftlichen Tätigkeit des Betriebes, die Verlegung eines Betriebes innerhalb Brandenburgs oder sonstige Veränderungen (Namensänderung, Nebenerwerb).

• **Betrieb / Betriebsstätte**

Die Gewerbeordnung gestattet den gleichzeitigen Betrieb eines oder verschiedener Gewerbe in einer oder mehreren Betriebs- oder Verkaufsstätten. Betriebs- oder Verkaufsstätten können Hauptniederlassungen, Zweigniederlassungen oder unselbständige Zweigstellen sein.

• **Hauptniederlassung (Hptn.)**

Mittelpunkt des Geschäftsverkehrs eines Betriebes, der sich bei Personengesellschaften und juristischen Personen am Sitz des Unternehmens befindet. Er kann aber auch in der Wohnung des Gewerbetreibenden liegen.

• **Zweigniederlassung (Zwgn.)**

Betrieb mit selbständiger Organisation, selbständigen Betriebsmitteln und gesonderter Buchführung, dessen Leiter Geschäfte selbständig abzuschließen und durchzuführen befugt ist.

• **Unselbständige Zweigniederlassung (Zwgn.)**

Feste örtliche Anlagen oder Einrichtungen, die der Ausübung eines stehenden Gewerbes dienen (z.B. ein Auslieferungslager), jedoch nicht die Bedingungen einer Zweigniederlassung erfüllen.

• **Betriebsgründung**

Gründung einer Haupt-, Zweigniederlassung oder unselbständigen Zweigstelle durch eine natürliche oder juristische Person, die entweder im Handels-, Vereins- oder Genossenschaftsregister eingetragen ist oder die Handwerkseigenschaft besitzt oder mindestens einen Arbeitnehmer beschäftigt.

• **Sonstige Neugründung**

Gründung einer Hauptniederlassung durch einen Minderkaufmann (Kleingewerbe), der also in keinem Register

eingetragen ist, der keine Handwerkskarte besitzt und keine Arbeitnehmer beschäftigt. Gründung eines Gewerbes, das im Nebenerwerb betrieben wird oder Meldung der Gründung einer Niederlassung ohne Angabe von Beschäftigten.

• **Übernahme**

Umfasst den Kauf oder die Pacht eines Betriebes, den Eintritt der Erbfolge, der Rechtsformänderung sowie Gesellschaftereintritte.

• **Umwandlung**

Die Umwandlung nach dem Umwandlungsgesetz umfasst die Verschmelzung mehrerer Betriebe zu einem, die Aufspaltung eines Betriebes in mehrere Betriebe sowie die Aufspaltung oder Ausgliederung von Betriebsteilen mit dem Ziel der Neugründung.

• **Betriebsaufgabe**

Vollständige Aufgabe eines Betriebes der von einer juristischen oder natürlichen Person geführt wurde. Bei der natürlichen Person ist Voraussetzung, dass sie im Handelsregister eingetragen war oder zuletzt mindestens einen Arbeitnehmer beschäftigt hat.

• **Sonstige Stilllegung**

Vollständige Aufgabe einer Hauptniederlassung eines Kleingewerbetreibenden, der nicht im Handelsregister eingetragen war und keine Arbeitnehmer beschäftigte bzw. der ein Gewerbe im Nebenerwerb betrieb.

• **Übergabe**

Umfasst den Verkauf oder die Verpachtung eines Betriebes, den Antritt der Erbfolge, der Rechtsformänderungen sowie Gesellschafteraustritte.

• **Klassifikationen**

Statistisches Bundesamt: Klassifikation der Wirtschaftszweige mit Erläuterungen, Ausgabe 2008 (WZ2008); Wiesbaden

AGS - Amtlicher Gemeindeschlüssel

Katalog Rechtsformen

Katalog des Staatsangehörigkeits- und Gebietsschlüssels

Katalog der Registergerichtsschlüssel

Amt für Statistik: Regionales Bezugssystem

EVAS - Einheitliches Verzeichnis amtlicher Statistiken

• **Merkmale und Ausprägungen**

Art der Meldung:

- Anmeldung
- Abmeldung

Datum der Meldung für:

- Anmeldung
- Abmeldung

Berichtsmonat und -jahr

Gemeindeschlüssel:

- AGS - Amtlicher Gemeindeschlüssel

Registergericht:

- Schlüsselnummer
- Postleitzahl

Art des Registers:

- Handelsregister A
- Handelsregister B
- Genossenschaftsregister
- Vereinsregister
- Partnerschaftsregister

Grad der Selbständigkeit:

- Hauptniederlassung
- Zweigniederlassung
- Unselbständige Zweigstelle
- Automatenaufstellbetrieb
- Reisegewerbe

Art des Betriebes in:

- Industrie
- Handwerk
- Handel
- Sonstiges

Rechtsform:

- Katalog der Rechtsformen

Angaben zum Betrieb:

- Zahl der geschäftsführenden Gesellschafter
- Aktuelle bzw. frühere Betriebsstätte, ggf. Hauptniederlassung

Handwerkskarte:

- Nein / Ja

Anzahl tätigen Personen (Voll-, Teilzeit) bei der:

- Anmeldung
- Abmeldung

Wirtschaftliche Tätigkeit:

Klassifikation der Wirtschaftszweige,

- Ausgabe 2008 (WZ2008)

Angaben zur Person:

- Geschlecht

Staatsangehörigkeit

- Katalog des Staatsangehörigkeits- und des Gebietsschlüssels

Tätigkeit (vorerst / zuletzt) im Nebenerwerb:

- Ja / Nein

Grund der Anmeldung:

- Neugründung
- Wiedereröffnung nach Verlegung aus einem anderen Meldebezirk
- Gründung nach dem Umwandlungsgesetz
- Wechsel der Rechtsform
- Gesellschaftereintritt
- Erbfolge / Kauf / Pacht

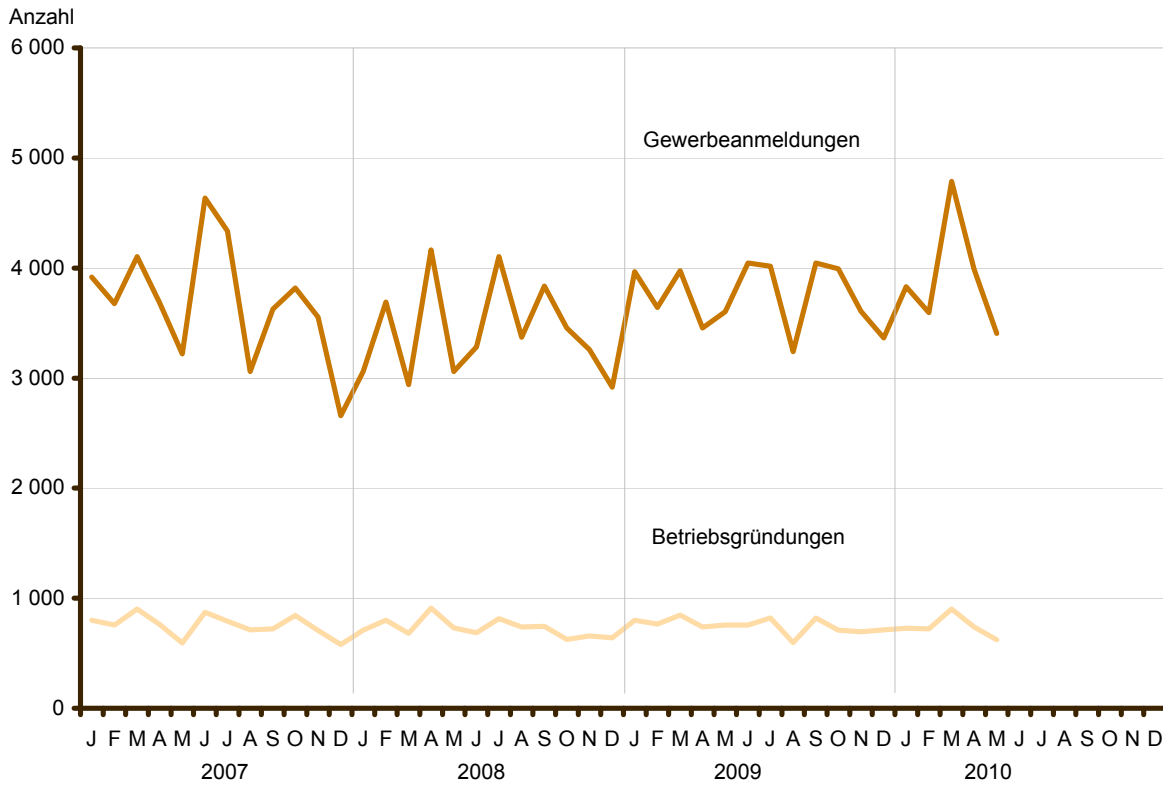
Grund der Abmeldung:

- Vollständige Aufgabe
- Verlegung in einen anderen Meldebezirk
- Aufgabe infolge des Umwandlungsgesetzes
- Wechsel der Rechtsform
- Gesellschafteraustritt
- Erbfolge / Verkauf / Verpachtung

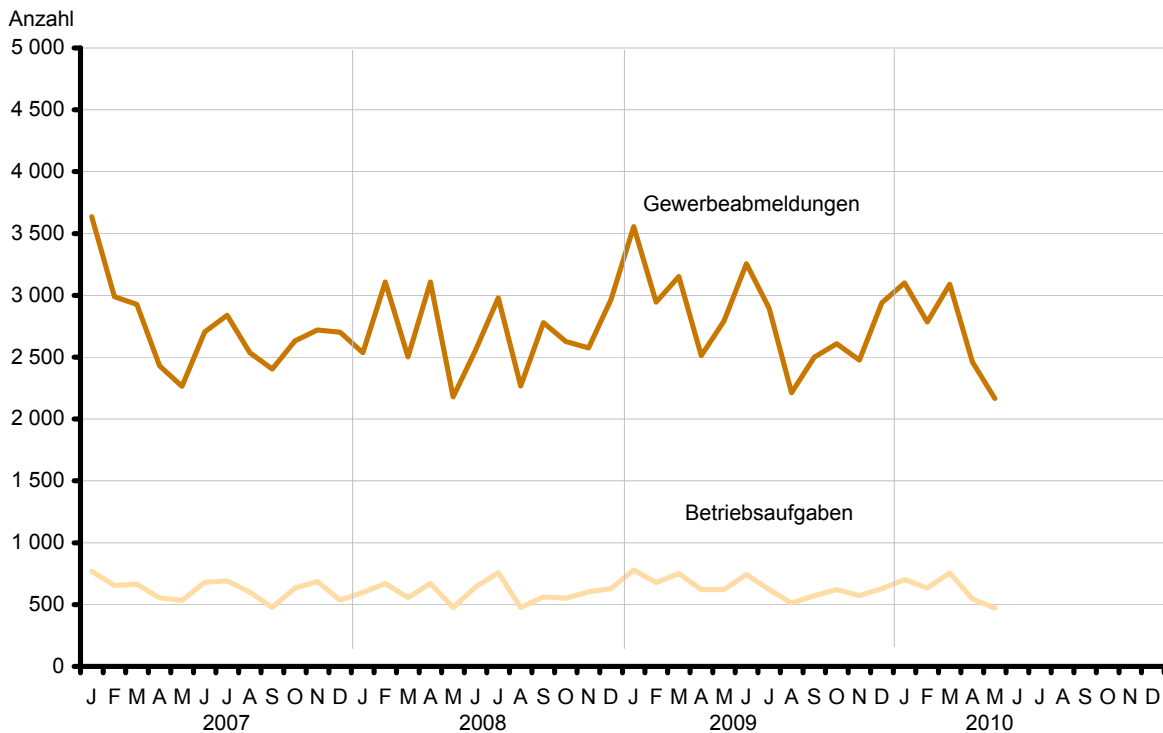
Ursache der Abmeldung:

- Keine Angabe
- Wirtschaftliche Schwierigkeiten
- Insolvenzverfahren
- Von Amts wegen
- Persönliche Gründe
- Betrieb wurde nie ausgeübt
- Verlegung in einen anderen Meldebezirk
- Übergabe wegen Verkauf / Verpachtung

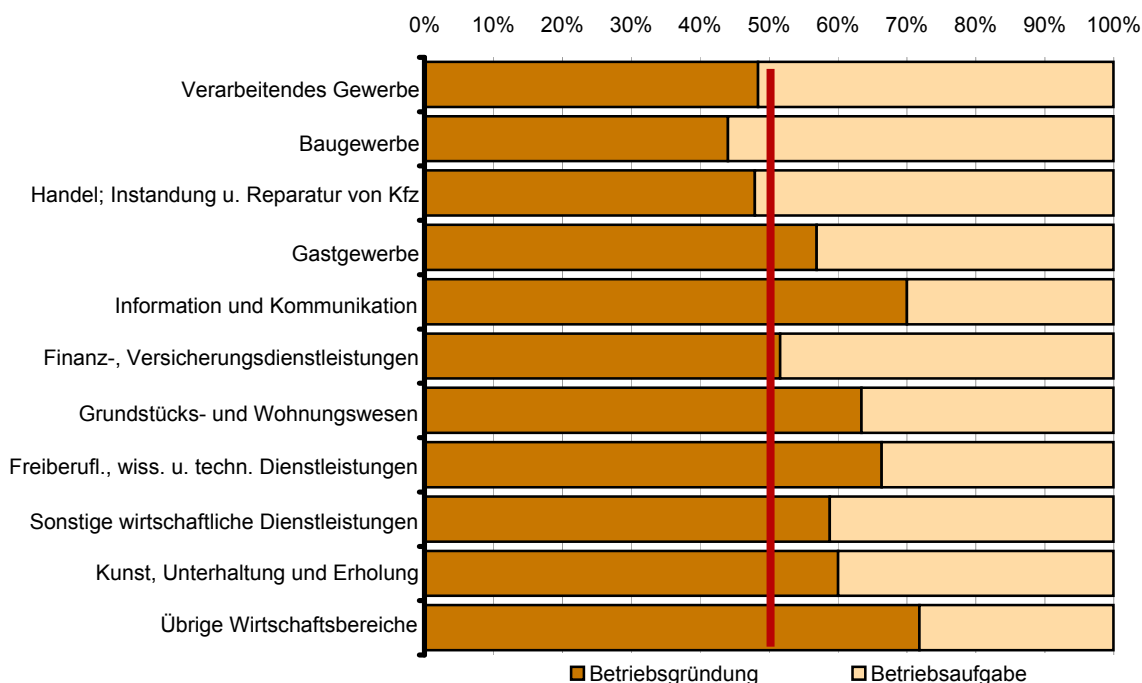
1 Gewerbeanmeldungen und Betriebsgründungen in Berlin seit Januar 2007



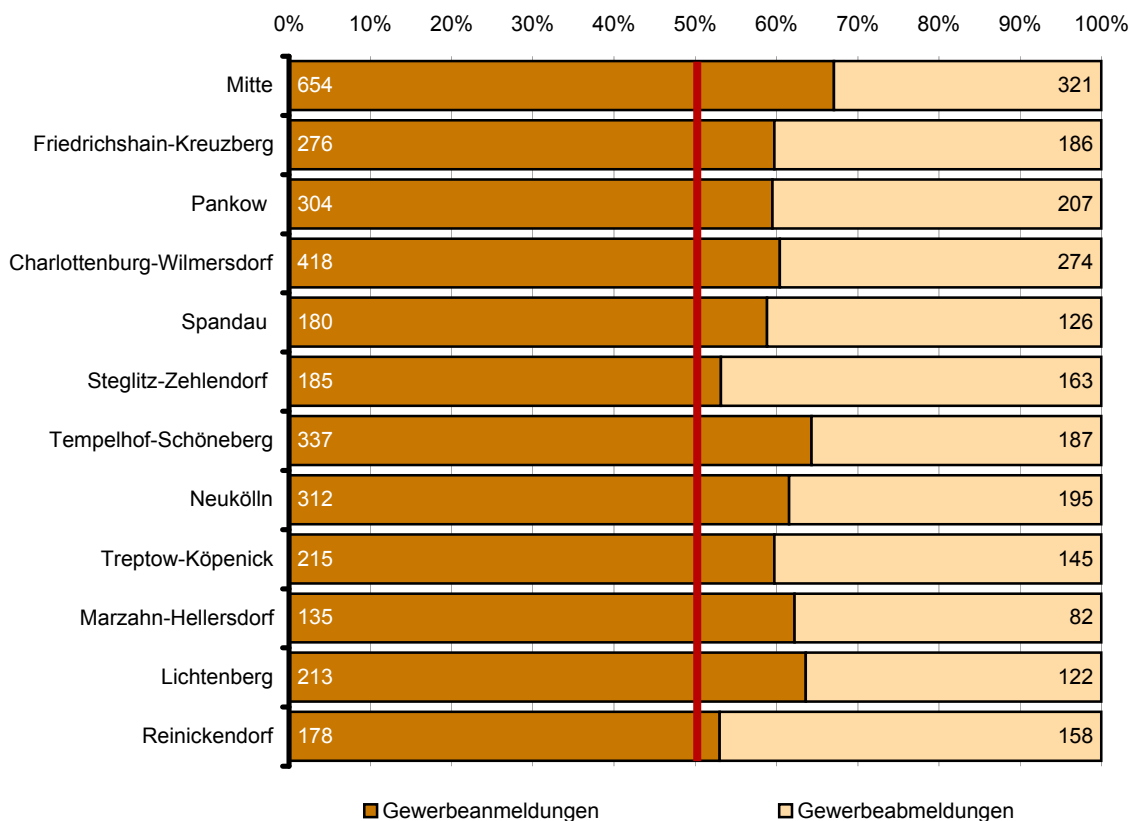
2 Gewerbeabmeldungen und Betriebsaufgaben in Berlin seit Januar 2007



3 Betriebsgründungen und -aufgaben in Berlin im Mai 2010 nach Wirtschaftsabschnitten



4 Gewerbean- und Gewerbeabmeldungen in Berlin im Mai 2010 nach Bezirken



Übersicht: Gewerbeanzeigen von 2002 bis Mai 2010 für das Land Berlin

Jahr Monat	Anmeldungen		Ummeldungen ²		Abmeldungen	
	insgesamt	darunter Neuerrichtungen ¹	insgesamt	darunter Veränderung der Betriebstätigkeit ³	insgesamt	darunter Aufgabe ⁴
2002	33 875	28 373	11 051	3 510	29 887	23 812
2003	37 374	32 008	10 436	2 577	29 654	24 423
2004	47 158	41 941	12 809	3 609	30 404	25 025
2005	44 015	39 289	15 615	4 187	32 833	28 126
2006	45 762	41 098	x	x	32 773	28 136
2007	44 290	39 423	x	x	32 782	28 244
2008	41 143	36 714	x	x	31 974	27 896
2009	44 951	40 089			33 848	29 521
2009 Januar	3 966	3 428	x	x	3 557	3 056
Februar	3 640	3 234	x	x	2 946	2 548
März	3 977	3 529	x	x	3 152	2 737
April	3 454	3 035	x	x	2 513	2 187
Mai	3 603	3 202	x	x	2 792	2 480
Juni	4 047	3 561	x	x	3 255	2 874
Juli	4 016	3 581	x	x	2 895	2 535
August	3 240	2 937	x	x	2 213	1 932
September	4 046	3 675	x	x	2 501	2 177
Oktober	3 992	3 611	x	x	2 609	2 275
November	3 606	3 247	x	x	2 476	2 169
Dezember	3 364	3 049	x	x	2 939	2 551
2010 Januar	3 829	3 348	x	x	3 101	2 646
Februar	3 595	3 172	x	x	2 784	2 409
März	4 788	4 265	x	x	3 090	2 625
April	3 990	3 636	x	x	2 460	2 127
Mai	3 407	3 057	x	x	2 166	1 847
Juni						
Juli						
August						
September						
Oktober						
November						
Dezember						

1 Betriebsgründungen und sonstige Neuerrichtungen, ohne Zuzüge.

2 Gemäß Artikel 11 des Ersten Gesetzes zum Abbau bürokratischer Hemmnisse insbesondere in der mittelständischen Wirtschaft wurde ab September 2006 die Auswertung der Ummeldungen eingestellt.

3 Änderung und/oder Erweiterung

4 Ohne Verlagerungen; einschließlich Aufgabe einer Zweigniederlassung oder unselbstständigen Zweigstelle (also einschl. "teilweise Aufgabe eines weiterhin bestehenden Betriebes")

1 Gewerbeanmeldungen in Berlin im Mai 2010 nach Wirtschaftsbereichen

Nr. der Klassifi- kation¹	Wirtschaftsbereich	Gewerbe- anmel- dungen ins- gesamt	Neuerrichtungen			Zuzug	Übernahme			
			ins- gesamt	Neu- gründung	Um- wand- lung		ins- gesamt	Rechts- form- wechsel	Gesell- schafter- eintritt	Erbfolge/ Kauf/ Pacht
		Anzahl								
A	Land- und Forstwirtschaft, Fischerei	1	1	1	–	–	–	–	–	–
B	Bergbau und Gewinnung von Steinen und Erden	–	–	–	–	–	–	–	–	–
C	Verarbeitendes Gewerbe	76	67	67	–	2	7	3	–	4
10	Herstellung von Nahrungs- und Futtermitteln	11	10	10	–	–	1	1	–	–
11	Getränkeherstellung	–	–	–	–	–	–	–	–	–
13	Herstellung von Textilien	6	3	3	–	–	3	1	–	2
14	Herstellung von Bekleidung	10	9	9	–	1	–	–	–	–
16	Herstellung von Holz-, Flecht-, Korb- und Korkwaren (ohne Möbel)	4	3	3	–	–	1	–	–	1
18	Herstellung von Druckerzeug- nissen; Vervielfältigung von bespielten Ton-, Bild- und Datenträgern	4	4	4	–	–	–	–	–	–
25	Herstellung von Metallerzeugnissen	6	5	5	–	–	1	–	–	1
26	Herstellung von Datenverarbeitungs- geräten, elektronischen und optischen Erzeugnissen	9	9	9	–	–	–	–	–	–
27	Herstellung von elektrischen Ausrüstungen	4	4	4	–	–	–	–	–	–
28	Maschinenbau	2	2	2	–	–	–	–	–	–
29	Herstellung von Kraftwagen und Kraftwagenteilen	–	–	–	–	–	–	–	–	–
31	Herstellung von Möbeln	2	2	2	–	–	–	–	–	–
D	Energieversorgung	12	11	11	–	1	–	–	–	–
E	Wasserversorgung, Abwasser- und Abfallentsorgung und Beseitigung von Umweltverschmutzungen	32	32	32	–	–	–	–	–	–
F	Baugewerbe	520	507	506	1	11	2	–	1	1
41	Hochbau	4	4	4	–	–	–	–	–	–
42	Tiefbau	1	1	1	–	–	–	–	–	–
43	Vorbereitende Baustellenarbeiten, Bauinstallation und sonstiges Ausbaugewerbe	515	502	501	1	11	2	–	1	1
G	Handel; Instandhaltung und Reparatur von Kraftfahrzeugen	636	559	558	1	12	65	25	5	35
45	Handel mit Kraftfahrzeugen; Instandhaltung und Reparatur von Kraftfahrzeugen	62	61	61	–	1	–	–	–	–
46	Großhandel (ohne Handel mit Kfz)	146	144	144	–	2	–	–	–	–
47	Einzelhandel (ohne Handel mit Kfz)	428	354	353	1	9	65	25	5	35
H	Verkehr und Lagerei	87	82	82	–	3	2	–	1	1
49	Landverkehr und Transport in Rohrfernleitungen	41	37	37	–	2	2	–	1	1
53	Post-, Kurier- und Expressdienste	33	32	32	–	1	–	–	–	–

1 Gewerbebeanmeldungen in Berlin im Mai 2010 nach Wirtschaftsbereichen

Nr. der Klassifi- kation¹	Wirtschaftsbereich	Gewerbe- anmel- dungen ins- gesamt	Neuerrichtungen			Zuzug	Übernahme			
			ins- gesamt	Neu- gründung	Um- wand- lung		ins- gesamt	Rechts- form- wechsel	Gesell- schafter- eintritt	Erbfolge/ Kauf/ Pacht
Anzahl										
I	Gastgewerbe	345	221	221	–	–	124	6	2	116
55	Beherbergung	20	16	16	–	–	4	1	–	3
56	Gastronomie	325	205	205	–	–	120	5	2	113
J	Information und Kommunikation	154	133	132	1	18	3	2	1	–
58	Verlagswesen	37	27	26	1	9	1	1	–	–
61	Telekommunikation	11	11	11	–	–	–	–	–	–
62	Erbringung von Dienstleistungen der Informationstechnologie	64	60	60	–	3	1	–	1	–
63	Informationsdienstleistungen	20	17	17	–	2	1	1	–	–
K	Finanz-, Versicherungs- dienstleistungen	80	69	69	–	9	2	–	1	1
66	Mit Finanz- und Versicherungs- dienstleistungen verbundene Tätigkeiten	73	63	63	–	8	2	–	1	1
L	Grundstücks- und Wohnungswesen	89	69	69	–	19	1	1	–	–
M	Erbringung von freiberuflichen, wissenschaftlichen und technischen Dienstleistungen	309	287	287	–	18	4	2	1	1
70	Verwaltung und Führung von Unternehmen und Betrieben, Unternehmensberatung	100	88	88	–	10	2	–	1	1
73	Werbung und Marktforschung	120	115	115	–	4	1	1	–	–
N	Erbringung von sonstigen wirtschaftlichen Dienstleistungen	391	379	378	1	11	1	–	1	–
77	Vermietung von beweglichen Sachen	13	13	13	–	–	–	–	–	–
78	Vermittlung und Überlassung von Arbeitskräften	18	17	17	–	1	–	–	–	–
79	Reisebüros, Reiseveranstalter und Erbringung sonstiger Reservierungsdienstleistungen	27	26	25	1	–	1	–	1	–
81	Gebäudebetreuung; Garten- und Landschaftsbau	155	154	154	–	1	–	–	–	–
P	Erziehung und Unterricht	23	23	23	–	–	–	–	–	–
Q	Gesundheits- und Sozialwesen	43	42	42	–	–	1	–	1	–
R	Kunst, Unterhaltung und Erholung	68	64	64	–	1	3	–	–	3
O+S	Öffentliche Verwaltung, Verteidigung, Sozialversicherung; Erbringung von sonstigen Dienstleistungen²	541	511	511	–	14	16	–	4	12
A-S	Insgesamt	3 407	3 057	3 053	4	119	231	39	18	174

¹ Klassifikation der Wirtschaftszweige, Ausgabe 2008 (WZ 2008), Kurzbezeichnung.

² Einschließlich geheimzuhaltender Fälle.

2 Gewerbeanmeldungen in Berlin im Mai 2010 nach Art der Niederlassung, der Rechtsform, bei Einzelunternehmen nach Geschlecht und Staatsangehörigkeit

Art der Niederlassung — Rechtsform — Geschlecht — Staatsangehörigkeit	Gewerbe- anmel- dungen ins- gesamt	Neuerrichtung			Zuzug	Übernahme			
		ins- gesamt	Neu- gründung	Um- wandlung		ins- gesamt	Rechts- form- wechsel	Gesell- schafter- eintritt	Erbfolge/ Kauf/ Pacht
Anzahl									
Insgesamt	3 407	3 057	3 053	4	119	231	39	18	174
nach der Art der Niederlassung									
Hauptniederlassung	3 167	2 870	2 869	1	119	178	15	13	150
Zweigniederlassung	33	29	28	1	—	4	—	—	4
Unselbstständige Zweigstelle	207	158	156	2	—	49	24	5	20
nach der Rechtsform des Unternehmens									
Einzelunternehmen	2 764	2 545	2 545	—	75	144	2	—	142
Offene Handelsgesellschaft	3	2	2	—	—	1	—	1	—
Kommanditgesellschaft	4	4	4	—	—	—	—	—	—
Gesellschaft mit beschränkter Haftung Co. KG	46	36	34	2	2	8	5	1	2
Gesellschaft des bürgerlichen Rechts	132	108	108	—	2	22	2	16	4
Aktiengesellschaft	10	8	8	—	2	—	—	—	—
Gesellschaft mit beschränkter Haftung	430	336	334	2	38	56	30	—	26
Private Company Limited by Shares	10	10	10	—	—	—	—	—	—
Genossenschaft	—	—	—	—	—	—	—	—	—
Eingetragener Verein	1	1	1	—	—	—	—	—	—
Sonstige Rechtsformen¹	7	7	7	—	—	—	—	—	—
Einzelunternehmer/-innen nach Geschlecht									
weiblich	895	832	832	—	20	43	—	—	43
männlich	1 869	1 713	1 713	—	55	101	2	—	99
Einzelunternehmer/-innen nach ausgewählter Staatsangehörigkeit									
deutsch	1 668	1 520	1 520	—	64	84	1	—	83
griechisch	4	3	3	—	—	1	—	—	1
italienisch	14	13	13	—	—	1	—	—	1
österreichisch	7	6	6	—	1	—	—	—	—
polnisch	274	268	268	—	4	2	—	—	2
serbisch	22	21	21	—	—	1	—	—	1
türkisch	127	102	102	—	1	24	—	—	24

¹ Einschließlich geheimzuhaltender Fälle.

3 Neugründungen sowie Gewerbetreibende in Berlin im Mai 2010 nach Wirtschaftsbereichen

Nr. der Klassifi- kation ¹	Wirtschaftsbereich	Neugründungen						Gewerbetreibende ²	
		ins- gesamt	Betriebsgründung			sonstige Neugründung		ins- gesamt	darunter weiblich
			ins- gesamt	Haupt- nieder- lassung	Zweignieder- lassung/un- selbständige Zweigstelle	ins- gesamt	darunter Neben- erwerb		
A	Land- und Forstwirtschaft, Fischerei	1	–	–	–	1	1	1	1
B	Bergbau und Gewinnung von Steinen und Erden	–	–	–	–	–	–	–	–
C	Verarbeitendes Gewerbe	67	15	9	6	52	23	73	32
10	Herstellung von Nahrungs- und Futtermitteln	10	6	3	3	4	2	11	6
11	Getränkeherstellung	–	–	–	–	–	–	–	–
13	Herstellung von Textilien	3	–	–	–	3	3	3	1
14	Herstellung von Bekleidung	9	2	1	1	7	3	12	11
16	Herstellung von Holz-, Flecht-, Korb- und Korkwaren (ohne Möbel)	3	–	–	–	3	2	3	–
18	Herstellung von Druckerzeug- nissen; Vervielfältigung von bespielten Ton-, Bild- und Datenträgern	4	1	1	–	3	1	5	1
25	Herstellung von Metallerzeugnissen	5	–	–	–	5	2	5	–
26	Herstellung von Datenverarbeitungs- geräten, elektronischen und optischen Erzeugnissen	9	2	2	–	7	4	9	1
27	Herstellung von elektrischen Ausrüstungen	4	1	1	–	3	–	5	3
28	Maschinenbau	2	1	–	1	1	–	2	–
29	Herstellung von Kraftwagen und Kraftwagenteilen	–	–	–	–	–	–	–	–
31	Herstellung von Möbeln	2	–	–	–	2	–	2	–
D	Energieversorgung	11	1	1	–	10	6	14	3
E	Wasserversorgung, Abwasser- und Abfallentsorgung und Beseitigung von Umweltverschmutzungen	32	4	4	–	28	5	32	2
F	Baugewerbe	506	37	37	–	469	27	509	11
41	Hochbau	4	3	3	–	1	–	4	–
42	Tiefbau	1	1	1	–	–	–	1	–
43	Vorbereitende Baustellenarbeiten, Bauinstallation und sonstiges Ausbaugewerbe	501	33	33	–	468	27	504	11
G	Handel; Instandhaltung und Reparatur von Kraftfahrzeugen	558	149	78	71	409	146	607	182
45	Handel mit Kraftfahrzeugen; Instandhaltung und Reparatur von Kraftfahrzeugen	61	8	3	5	53	14	64	3
46	Großhandel (ohne Handel mit Kfz)	144	35	25	10	109	39	151	52
47	Einzelhandel (ohne Handel mit Kfz)	353	106	50	56	247	93	392	127
H	Verkehr und Lagerei	82	12	6	6	70	16	91	12
49	Landverkehr und Transport in Rohrfernleitungen	37	3	2	1	34	4	37	2
53	Post-, Kurier- und Expressdienste	32	2	2	–	30	10	35	7

3 Neugründungen sowie Gewerbetreibende in Berlin im Mai 2010 nach Wirtschaftsbereichen

Nr. der Klassifi- kation¹	Wirtschaftsbereich	Neugründungen						Gewerbetreibende²	
		ins- gesamt	Betriebsgründung			sonstige Neugründung		ins- gesamt	darunter weiblich
			ins- gesamt	Haupt- nieder- lassung	Zweignieder- lassung/un- selbstständige Zweigstelle	ins- gesamt	darunter Neben- erwerb		
I	Gastgewerbe	221	107	73	34	114	24	245	66
55	Beherbergung	16	6	5	1	10	6	20	9
56	Gastronomie	205	101	68	33	104	18	225	57
J	Information und Kommunikation	132	35	31	4	97	43	164	28
58	Verlagswesen	26	7	6	1	19	10	35	10
61	Telekommunikation	11	3	2	1	8	–	11	4
62	Erbringung von Dienstleistungen der Informationstechnologie	60	15	14	1	45	21	74	7
63	Informationsdienstleistungen	17	4	4	–	13	6	17	4
K	Finanz-, Versicherungs- dienstleistungen	69	16	12	4	53	19	81	17
66	Mit Finanz- und Versicherungs- dienstleistungen verbundene Tätigkeiten	63	11	7	4	52	18	72	17
L	Grundstücks- und Wohnungswesen	69	26	18	8	43	15	78	19
M	Erbringung von freiberuflichen, wissenschaftlichen und technischen Dienstleistungen	287	61	50	11	226	127	317	120
70	Verwaltung und Führung von Unternehmen und Betrieben, Unternehmensberatung	88	35	30	5	53	12	103	27
73	Werbung und Marktforschung	115	7	5	2	108	81	120	57
N	Erbringung von sonstigen wirtschaftlichen Dienstleistungen	378	60	45	15	318	103	403	172
77	Vermietung von beweglichen Sachen	13	4	3	1	9	1	15	2
78	Vermittlung und Überlassung von Arbeitskräften	17	2	1	1	15	6	18	9
79	Reisebüros, Reiseveranstalter und Erbringung sonstiger Reservierungsdienstleistungen	25	7	5	2	18	6	29	10
81	Gebäudebetreuung; Garten- und Landschaftsbau	154	17	17	–	137	23	163	76
P	Erziehung und Unterricht	23	5	4	1	18	9	24	11
Q	Gesundheits- und Sozialwesen	42	8	8	–	34	13	51	23
R	Kunst, Unterhaltung und Erholung	64	9	5	4	55	27	70	23
O+S	Öffentliche Verwaltung, Verteidigung, Sozialversicherung; Erbringung von sonstigen Dienstleistungen³	511	77	57	20	434	178	545	263
A-S	Insgesamt	3 053	622	438	184	2 431	782	3 305	985

¹ Klassifikation der Wirtschaftszweige, Ausgabe 2008 (WZ 2008), Kurzbezeichnung.

² Anzeigepflichtige Personen, die eine Neugründung vorgenommen haben.

³ Einschließlich geheimzuhaltender Fälle.

4 Neugründungen sowie Gewerbetreibende in Berlin im Mai 2010 nach Rechtsform und bei Einzelunternehmen nach Geschlecht und Staatsangehörigkeit

Rechtsform — Geschlecht — Staatsangehörigkeit	Neugründungen						Gewerbetreibende ¹	
	ins- gesamt	Betriebsgründung			sonstige Neugründung		ins- gesamt	darunter weiblich
		ins- gesamt	Haupt- nieder- lassung	Zweignieder- lassung/un- selbständige Zweigstelle	ins- gesamt	darunter Neben- erwerb		
Anzahl								
Insgesamt	3 053	622	438	184	2 431	782	3 305	985
nach der Rechtsform des Unternehmens								
Einzelunternehmen	2 545	180	127	53	2 365	716	2 545	832
Offene Handelsgesellschaft	2	1	1	—	1	1	4	—
Kommanditgesellschaft	4	2	1	1	2	2	5	1
beschränkter Haftung Co. KG	34	34	21	13	—	—	58	10
Gesellschaft des bürgerlichen Rechts	108	77	73	4	31	31	236	52
Aktiengesellschaft	8	8	5	3	—	—	—	—
Gesellschaft mit beschränkter Haftung	334	302	206	96	32	32	442	88
Private Company Limited by Shares	10	10	—	10	—	—	12	2
Genossenschaft	—	—	—	—	—	—	—	—
Eingetragener Verein	1	1	1	—	—	—	1	—
Sonstige Rechtsformen ²	7	7	3	4	—	—	2	—
Einzelunternehmer/-innen nach Geschlecht								
weiblich	832	73	55	18	759	313	x	x
männlich	1 713	107	72	35	1 606	403	x	x
Einzelunternehmer/-innen nach ausgewählter Staatsangehörigkeit								
deutsch	1 520	126	85	41	1 394	608	1 520	580
griechisch	3	—	—	—	3	1	3	1
italienisch	13	1	1	—	12	4	13	3
österreichisch	6	—	—	—	6	3	6	3
polnisch	268	2	1	1	266	9	268	56
serbisch	21	2	2	—	19	1	21	9
türkisch	102	23	18	5	79	20	102	13

¹ Anzeigepflichtige Personen, die eine Neugründung vorgenommen haben.

² Einschließlich geheimzuhaltender Fälle.

5 Gewerbeabmeldungen in Berlin im Mai 2010 nach Wirtschaftsbereichen

Nr. der Klassifi- kation¹	Wirtschaftsbereich	Gewerbe- ab- meldungen insgesamt	Aufgabe			Fortzug	Übergabe			
			ins- gesamt	voll- ständige Aufgabe	Um- wand- lung		ins- gesamt	Rechts- form- wechsel	Gesell- schafter- austritt	Erbfolge/ Verkauf/ Verpach- tung
Anzahl										
A	Land- und Forstwirtschaft, Fischerei	1	1	1	–	–	–	–	–	–
B	Bergbau und Gewinnung von Steinen und Erden	1	1	1	–	–	–	–	–	–
C	Verarbeitendes Gewerbe	67	54	54	–	4	9	3	3	3
10	Herstellung von Nahrungs- und Futtermitteln	12	11	11	–	–	1	1	–	–
11	Getränkeherstellung	–	–	–	–	–	–	–	–	–
13	Herstellung von Textilien	8	5	5	–	–	3	1	1	1
14	Herstellung von Bekleidung	5	5	5	–	–	–	–	–	–
16	Herstellung von Holz-, Flecht-, Korb- und Korkwaren (ohne Möbel)	2	1	1	–	1	–	–	–	–
18	Herstellung von Druckerzeug- nissen; Vervielfältigung von bespielten Ton-, Bild- und Datenträgern	1	1	1	–	–	–	–	–	–
25	Herstellung von Metallerzeugnissen	8	7	7	–	–	1	–	–	1
26	Herstellung von Datenverarbeitungs- geräten, elektronischen und optischen Erzeugnissen	6	5	5	–	1	–	–	–	–
27	Herstellung von elektrischen Ausrüstungen	2	1	1	–	1	–	–	–	–
28	Maschinenbau	5	4	4	–	–	1	–	1	–
29	Herstellung von Kraftwagen und Kraftwagenteilen	–	–	–	–	–	–	–	–	–
31	Herstellung von Möbeln	5	4	4	–	1	–	–	–	–
D	Energieversorgung	5	1	1	–	1	3	2	1	–
E	Wasserversorgung, Abwasser- und Abfallentsorgung und Beseitigung von Umweltverschmutzungen	17	14	14	–	2	1	–	1	–
F	Baugewerbe	285	262	261	1	15	8	3	5	–
41	Hochbau	6	5	5	–	1	–	–	–	–
42	Tiefbau	3	3	3	–	–	–	–	–	–
43	Vorbereitende Baustellenarbeiten, Bauinstallation und sonstiges Ausbaugewerbe	276	254	253	1	14	8	3	5	–
G	Handel; Instandhaltung und Reparatur von Kraftfahrzeugen	539	466	462	4	16	57	15	11	31
45	Handel mit Kraftfahrzeugen; Instandhaltung und Reparatur von Kraftfahrzeugen	57	45	45	–	5	7	2	2	3
46	Großhandel (ohne Handel mit Kfz)	111	101	101	–	2	8	4	3	1
47	Einzelhandel (ohne Handel mit Kfz)	371	320	316	4	9	42	9	6	27
H	Verkehr und Lagerei	92	85	85	–	3	4	1	–	3
49	Landverkehr und Transport in Rohrfernleitungen	57	53	53	–	1	3	1	–	2
53	Post-, Kurier- und Expressdienste	24	24	24	–	–	–	–	–	–

5 Gewerbeabmeldungen in Berlin im Mai 2010 nach Wirtschaftsbereichen

Nr. der Klassifi- kation¹	Wirtschaftsbereich	Gewerbe- ab- meldungen insgesamt	Aufgabe			Fortzug	Übergabe			
			ins- gesamt	voll- ständige Aufgabe	Um- wand- lung		ins- gesamt	Rechts- form- wechsel	Gesell- schafter- austritt	Erbfolge/ Verkauf/ Verpach- tung
Anzahl										
I	Gastgewerbe	275	175	175	–	2	98	4	9	85
55	Beherbergung	15	12	12	–	–	3	2	–	1
56	Gastronomie	260	163	163	–	2	95	2	9	84
J	Information und Kommunikation	72	60	58	2	5	7	1	5	1
58	Verlagswesen	9	6	6	–	1	2	–	2	–
61	Telekommunikation	8	7	7	–	–	1	–	–	1
62	Erbringung von Dienstleistungen der Informationstechnologie	40	35	33	2	3	2	–	2	–
63	Informationsdienstleistungen	4	4	4	–	–	–	–	–	–
K	Finanz-, Versicherungs- dienstleistungen	66	61	61	–	5	–	–	–	–
66	Mit Finanz- und Versicherungs- dienstleistungen verbundene Tätigkeiten	60	56	56	–	4	–	–	–	–
L	Grundstücks- und Wohnungswesen	42	31	31	–	6	5	1	4	–
M	Erbringung von freiberuflichen, wissenschaftlichen und technischen Dienstleistungen	136	123	121	2	10	3	2	1	–
70	Verwaltung und Führung von Unternehmen und Betrieben, Unternehmensberatung	37	33	33	–	3	1	1	–	–
73	Werbung und Marktforschung	68	63	63	–	4	1	1	–	–
N	Erbringung von sonstigen wirtschaftlichen Dienstleistungen	235	213	213	–	12	10	2	5	3
77	Vermietung von beweglichen Sachen	26	21	21	–	4	1	–	1	–
78	Vermittlung und Überlassung von Arbeitskräften	11	9	9	–	–	2	2	–	–
79	Reisebüros, Reiseveranstalter und Erbringung sonstiger Reservierungsdienstleistungen	18	16	16	–	1	1	–	1	–
81	Gebäudebetreuung; Garten- und Landschaftsbau	92	90	90	–	1	1	–	–	1
P	Erziehung und Unterricht	18	16	16	–	–	2	–	2	–
Q	Gesundheits- und Sozialwesen	27	27	27	–	–	–	–	–	–
R	Kunst, Unterhaltung und Erholung	47	42	42	–	1	4	–	2	2
O+S	Öffentliche Verwaltung, Verteidigung, Sozialversicherung; Erbringung von sonstigen Dienstleistungen²	241	215	215	–	14	12	4	1	7
A-S	Insgesamt	2 166	1 847	1 838	9	96	223	38	50	135

¹ Klassifikation der Wirtschaftszweige, Ausgabe 2008 (WZ 2008), Kurzbezeichnung.

² Einschließlich geheimzuhaltender Fälle.

6 Gewerbeabmeldungen in Berlin im Mai 2010 nach Art der Niederlassung, der Rechtsform, bei Einzelunternehmen nach Geschlecht und Staatsangehörigkeit

Art der Niederlassung — Rechtsform — Geschlecht — Staatsangehörigkeit	Gewerbe- ab- meldungen insgesamt	Aufgabe			Fortzug	Übergabe			
		ins- gesamt	voll- ständige Aufgabe	Um- wandlung		ins- gesamt	Rechts- form- wechsel	Gesell- schafter- austritt	Erbfolge/ Verkauf/ Verpach- tung
Anzahl									
Insgesamt	2 166	1 847	1 838	9	96	223	38	50	135
nach der Art der Niederlassung									
Hauptniederlassung	1 990	1 708	1 705	3	93	189	25	49	115
Zweigniederlassung	20	19	19	—	—	1	1	—	—
Unselbstständige Zweigstelle	156	120	114	6	3	33	12	1	20
nach der Rechtsform des Unternehmens									
Einzelunternehmen	1 702	1 517	1 516	1	54	131	14	—	117
Offene Handelsgesellschaft	6	1	1	—	1	4	1	3	—
Kommanditgesellschaft	5	3	3	—	1	1	—	1	—
Gesellschaft mit beschränkter Haftung Co. KG	45	32	29	3	5	8	2	5	1
Gesellschaft des bürgerlichen Rechts	135	85	85	—	3	47	3	41	3
Aktiengesellschaft	20	10	10	—	—	10	10	—	—
Gesellschaft mit beschränkter Haftung	229	177	172	5	31	21	8	—	13
Private Company Limited by Shares	5	5	5	—	—	—	—	—	—
Genossenschaft	1	1	1	—	—	—	—	—	—
Eingetragener Verein	1	1	1	—	—	—	—	—	—
Sonstige Rechtsformen¹	17	15	15	—	1	1	—	—	1
Einzelunternehmer/-innen nach Geschlecht									
weiblich	540	489	489	—	15	36	5	—	31
männlich	1 162	1 028	1 027	1	39	95	9	—	86
Einzelunternehmer/-innen nach ausgewählter Staatsangehörigkeit									
deutsch	1 087	980	979	1	45	62	10	—	52
griechisch	8	8	8	—	—	—	—	—	—
italienisch	14	13	13	—	—	1	—	—	1
österreichisch	7	7	7	—	—	—	—	—	—
polnisch	150	146	146	—	3	1	1	—	—
serbisch	9	9	9	—	—	—	—	—	—
türkisch	132	101	101	—	—	31	—	—	31

¹ Einschließlich geheimzuhaltender Fälle.

**7 Vollständige Aufgaben sowie Gewerbetreibende in Berlin im Mai 2010
nach Wirtschaftsbereichen**

Nr. der Klassifi- kation¹	Wirtschaftsbereich	Vollständige Aufgabe						Gewerbetreibende²	
		ins- gesamt	Betriebsaufgabe			sonstige Stilllegung		ins- gesamt	darunter weiblich
			ins- gesamt	Haupt- nieder- lassung	Zweignieder- lassung/un- selbständige Zweigstelle	ins- gesamt	darunter Neben- erwerb		
Anzahl									
A	Land- und Forstwirtschaft, Fischerei	1	–	–	–	1	1	1	1
B	Bergbau und Gewinnung von Steinen und Erden	1	–	–	–	1	–	1	–
C	Verarbeitendes Gewerbe	54	16	12	4	38	9	61	19
10	Herstellung von Nahrungs- und Futtermitteln	11	3	2	1	8	1	10	2
11	Getränkeherstellung	–	–	–	–	–	–	–	–
13	Herstellung von Textilien	5	1	1	–	4	1	5	4
14	Herstellung von Bekleidung	5	–	–	–	5	2	5	5
16	Herstellung von Holz-, Flecht-, Korb- und Korkwaren (ohne Möbel)	1	–	–	–	1	–	1	–
18	Herstellung von Druckerzeug- nissen; Vervielfältigung von bespielten Ton-, Bild- und Datenträgern	1	1	1	–	–	–	1	1
25	Herstellung von Metallerzeugnissen	7	3	3	–	4	–	8	1
26	Herstellung von Datenverarbeitungs- geräten, elektronischen und optischen Erzeugnissen	5	1	–	1	4	1	8	3
27	Herstellung von elektrischen Ausrüstungen	1	1	1	–	–	–	1	–
28	Maschinenbau	4	2	1	1	2	–	6	–
29	Herstellung von Kraftwagen und Kraftwagenteilen	–	–	–	–	–	–	–	–
31	Herstellung von Möbeln	4	3	2	1	1	–	5	–
D	Energieversorgung	1	–	–	–	1	–	1	–
E	Wasserversorgung, Abwasser- und Abfallentsorgung und Beseitigung von Umweltverschmutzungen	14	–	–	–	14	6	14	2
F	Baugewerbe	261	47	43	4	214	11	271	12
41	Hochbau	5	5	5	–	–	–	5	–
42	Tiefbau	3	1	1	–	2	1	3	1
43	Vorbereitende Baustellenarbeiten, Bauinstallation und sonstiges Ausbaugewerbe	253	41	37	4	212	10	263	11
G	Handel; Instandhaltung und Reparatur von Kraftfahrzeugen	462	162	94	68	300	67	500	145
45	Handel mit Kraftfahrzeugen; Instandhaltung und Reparatur von Kraftfahrzeugen	45	12	10	2	33	5	48	3
46	Großhandel (ohne Handel mit Kfz)	101	31	24	7	70	21	113	31
47	Einzelhandel (ohne Handel mit Kfz)	316	119	60	59	197	41	339	111
H	Verkehr und Lagerei	85	10	8	2	75	18	86	21
49	Landverkehr und Transport in Rohrfernleitungen	53	8	6	2	45	7	54	12
53	Post-, Kurier- und Expressdienste	24	1	1	–	23	10	24	6

**7 Vollständige Aufgaben sowie Gewerbetreibende in Berlin im Mai 2010
nach Wirtschaftsbereichen**

Nr. der Klassifi- kation ¹	Wirtschaftsbereich	Vollständige Aufgabe						Gewerbetreibende ²	
		ins- gesamt	Betriebsaufgabe			sonstige Stilllegung		ins- gesamt	darunter weiblich
			ins- gesamt	Haupt- nieder- lassung	Zweignieder- lassung/un- selbständige Zweigstelle	ins- gesamt	darunter Neben- erwerb		
Anzahl									
I	Gastgewerbe	175	81	69	12	94	16	183	62
55	Beherbergung	12	5	3	2	7	1	12	5
56	Gastronomie	163	76	66	10	87	15	171	57
J	Information und Kommunikation	58	15	11	4	43	23	66	11
58	Verlagswesen	6	1	1	–	5	3	10	2
61	Telekommunikation	7	3	1	2	4	2	6	–
62	Erbringung von Dienstleistungen der Informationstechnologie	33	6	5	1	27	14	35	5
63	Informationsdienstleistungen	4	–	–	–	4	1	4	2
K	Finanz-, Versicherungs- dienstleistungen	61	15	9	6	46	10	62	26
66	Mit Finanz- und Versicherungs- dienstleistungen verbundene Tätigkeiten	56	10	8	2	46	10	55	25
L	Grundstücks- und Wohnungswesen	31	15	14	1	16	2	35	10
M	Erbringung von freiberuflichen, wissenschaftlichen und technischen Dienstleistungen	121	31	25	6	90	33	126	41
70	Verwaltung und Führung von Unternehmen und Betrieben, Unternehmensberatung	33	16	14	2	17	2	38	10
73	Werbung und Marktforschung	63	7	6	1	56	24	65	24
N	Erbringung von sonstigen wirtschaftlichen Dienstleistungen	213	42	29	13	171	32	226	83
77	Vermietung von beweglichen Sachen	21	11	8	3	10	1	23	5
78	Vermittlung und Überlassung von Arbeitskräften	9	3	1	2	6	1	11	6
79	Reisebüros, Reiseveranstalter und Erbringung sonstiger Reservierungsdienstleistungen	16	6	4	2	10	4	16	3
81	Gebäudebetreuung; Garten- und Landschaftsbau	90	10	7	3	80	10	89	41
P	Erziehung und Unterricht	16	3	2	1	13	7	17	7
Q	Gesundheits- und Sozialwesen	27	6	4	2	21	6	26	12
R	Kunst, Unterhaltung und Erholung	42	6	4	2	36	11	43	14
O+S	Öffentliche Verwaltung, Verteidigung, Sozialversicherung; Erbringung von sonstigen Dienstleistungen ³	215	23	15	8	192	60	226	106
A-S	Insgesamt	1 838	472	339	133	1 366	312	1 945	572

¹ Klassifikation der Wirtschaftszweige, Ausgabe 2008 (WZ 2008), Kurzbezeichnung.

² Anzeigepflichtige Personen, die eine Neugründung vorgenommen haben.

³ Einschließlich geheimzuhaltender Fälle.

8 Vollständige Aufgaben sowie Gewerbetreibende in Berlin im Mai 2010 nach Art der Niederlassung, der Rechtsform, bei Einzelunternehmen nach Geschlecht und Staatsangehörigkeit

Rechtsform — Geschlecht — Staatsangehörigkeit	Vollständige Aufgabe						Gewerbetreibende¹	
	ins- gesamt	Betriebsaufgabe			sonstige Stilllegung		ins- gesamt	darunter weiblich
		ins- gesamt	Haupt- nieder- lassung	Zweignieder- lassung/un- selbständige Zweigstelle	ins- gesamt	darunter Neben- erwerb		
Anzahl								
Insgesamt	1 838	472	339	133	1 366	312	1 945	572
nach der Rechtsform des Unternehmens								
Einzelunternehmen	1 516	168	120	48	1 348	294	1 516	489
Offene Handelsgesellschaft	1	1	1	—	—	—	2	—
Kommanditgesellschaft	3	3	1	2	—	—	3	1
beschränkter Haftung Co. KG	29	29	21	8	—	—	37	6
Gesellschaft des bürgerlichen Rechts	85	74	71	3	11	11	129	33
Aktiengesellschaft	10	10	5	5	—	—	—	—
Gesellschaft mit beschränkter Haftung	172	168	118	50	4	4	242	39
Private Company Limited by Shares	5	3	—	3	2	2	6	2
Genossenschaft	1	1	—	1	—	—	4	—
Eingetragener Verein	1	—	—	—	1	1	1	1
Sonstige Rechtsformen²	15	15	2	13	—	—	5	1
Einzelunternehmer/-innen nach Geschlecht								
weiblich	489	52	38	14	437	142	x	x
männlich	1 027	116	82	34	911	152	x	x
Einzelunternehmer/-innen nach ausgewählter Staatsangehörigkeit								
deutsch	979	105	69	36	874	247	979	337
griechisch	8	1	1	—	7	1	8	—
italienisch	13	2	2	—	11	2	13	—
österreichisch	7	1	—	1	6	—	7	3
polnisch	146	1	1	—	145	6	146	29
serbisch	9	4	3	1	5	1	9	4
türkisch	101	26	23	3	75	12	101	19

¹ Anzeigepflichtige Personen, die eine Neugründung vorgenommen haben.

² Einschließlich geheimzuhaltender Fälle.

9 Gewerbeanmeldungen in Berlin im Mai 2010 nach Wirtschaftsbereichen und Bezirken

Lfd. Nr.	Bezirk	Gewerbeanmeldungen insgesamt				
			Verarbeitendes Gewerbe	Baugewerbe	Handel; Instandhaltung und Reparatur von Kfz	Verkehr und Lagerei
		A-S	C	F	G	H
1	Mitte	654	9	150	109	21
2	Friedrichshain-Kreuzberg	276	12	34	57	7
3	Pankow	304	13	21	68	6
4	Charlottenburg-Wilmersdorf	418	10	39	78	6
5	Spandau	180	2	28	51	12
6	Steglitz-Zehlendorf	185	2	14	29	–
7	Tempelhof-Schöneberg	337	5	30	48	6
8	Neukölln	312	5	69	53	9
9	Treptow-Köpenick	215	10	40	31	8
10	Marzahn-Hellersdorf	135	3	23	30	2
11	Lichtenberg	213	2	48	38	7
12	Reinickendorf	178	3	24	44	3
13	Berlin	3 407	76	520	636	87

10 Gewerbeabmeldungen in Berlin im Mai 2010 nach Wirtschaftsbereichen und Bezirken

Lfd. Nr.	Bezirk	Gewerbeabmeldungen insgesamt				
			Verarbeitendes Gewerbe	Baugewerbe	Handel; Instandhaltung und Reparatur von Kfz	Verkehr und Lagerei
		A-S	C	F	G	H
1	Mitte	321	4	79	70	8
2	Friedrichshain-Kreuzberg	186	6	15	49	6
3	Pankow	207	9	23	54	5
4	Charlottenburg-Wilmersdorf	274	6	32	69	11
5	Spandau	126	4	12	36	7
6	Steglitz-Zehlendorf	163	4	15	39	2
7	Tempelhof-Schöneberg	187	11	18	44	8
8	Neukölln	195	7	26	42	13
9	Treptow-Köpenick	145	7	20	39	8
10	Marzahn-Hellersdorf	82	–	11	19	5
11	Lichtenberg	122	1	20	30	3
12	Reinickendorf	158	8	14	48	16
13	Berlin	2 166	67	285	539	92

Davon							Lfd. Nr.
Gastgewerbe	Information und Kommunikation	Finanz-, Versicherungs- dienstleistungen	Grundstücks- und Wohnungs- wesen	Erbringung von freiberuflichen, wissenschaft- lichen und technischen Dienstleistungen	Erbringung von sonstigen wirtschaftlichen Dienstleistungen	Übrige Wirtschafts- zweige	
I	J	K	L	M	N	A, B, D, E, O-S	
47	31	18	27	59	60	123	1
53	19	4	9	30	20	31	2
42	20	8	6	54	18	48	3
49	21	16	15	54	47	83	4
17	4	3	3	15	21	24	5
12	2	4	4	11	15	92	6
35	3	7	6	23	40	134	7
34	21	1	6	16	44	54	8
17	14	8	3	21	30	33	9
8	6	6	1	9	21	26	10
16	7	1	4	11	45	34	11
15	6	4	5	6	30	38	12
345	154	80	89	309	391	720	13

Davon							Lfd. Nr.
Gastgewerbe	Information und Kommunikation	Finanz-, Versicherungs- dienstleistungen	Grundstücks- und Wohnungs- wesen	Erbringung von freiberuflichen, wissenschaft- lichen und technischen Dienstleistungen	Erbringung von sonstigen wirtschaftlichen Dienstleistungen	Übrige Wirtschafts- zweige	
I	J	K	L	M	N	A, B, D, E, O-S	
46	10	7	6	28	31	32	1
34	9	1	1	12	22	31	2
26	10	5	1	21	11	42	3
40	8	13	7	22	16	50	4
11	3	4	2	6	16	25	5
15	4	7	9	6	16	46	6
24	6	9	6	11	21	29	7
27	10	3	1	6	31	29	8
21	4	3	1	9	17	16	9
12	2	5	1	3	11	13	10
11	4	3	4	4	26	16	11
8	2	6	3	8	17	28	12
275	72	66	42	136	235	357	13

Das Amt für Statistik Berlin-Brandenburg

Das Amt für Statistik Berlin-Brandenburg ist für beide Länder die zentrale Dienstleistungseinrichtung auf dem Gebiet der amtlichen Statistik. Das Amt erbringt Serviceleistungen im Bereich Information und Analyse für die breite Öffentlichkeit, für alle gesellschaftlichen Gruppen sowie für Kunden aus Verwaltung und Politik, Wirtschaft und Wissenschaft. Kerngeschäft des Amtes ist die Durchführung der gesetzlich angeordneten amtlichen Statistiken für Berlin und Brandenburg. Das Amt erhebt die Daten, bereitet sie auf, interpretiert und analysiert sie und veröffentlicht die Ergebnisse. Die Grundversorgung aller Nutzer mit statistischen Informationen erfolgt unentgeltlich, im Wesentlichen über das Internet und den Informationsservice. Daneben werden nachfrage- und zielgruppenorientierte Standardauswertungen zu Festpreisen angeboten. Kundenspezifische Aufbereitung / Beratung zu kostendeckenden Preisen ergänzt das Spektrum der Informationsbereitstellung.

Amtliche Statistik im Verbund

Die Statistiken werden bundesweit nach einheitlichen Konzepten, Methoden und Verfahren arbeitsteilig erstellt. Die statistischen Ämter der Länder sind dabei grundsätzlich für die Durchführung der Erhebungen, für die Aufbereitung und Veröffentlichung der Länderergebnisse zuständig. Durch diese Kooperation in einem „Statistikverbund“ entstehen für alle Länder vergleichbare und zu einem Bundesergebnis zusammenführbare Erhebungsergebnisse.

Produkte und Dienstleistungen

Informationsservice

info@statistik-bbb.de
mit statistischen Informationen für jedermann und Beratung sowie maßgeschneiderte Aufbereitungen von Daten über Berlin und Brandenburg.
Auskunft, Beratung, Pressedienst sowie Fachbibliotheken in Potsdam und Berlin.

Standort Potsdam

Dortustraße 46, 14467 Potsdam
Tel. 0331 39 - 444
Fax 0331 39 - 418
Mo – Do 9 – 15 Uhr, Fr 9 – 14 Uhr

Bibliothek

Tel. 0331 39 - 843
Fax 0331 39 - 418
Mo – Do 10.30 – 15 Uhr, Fr 9.30 – 14 Uhr

Standort Berlin

Alt-Friedrichsfelde 60, 10315 Berlin

Bibliothek

Tel. 030 9021 - 3540
Mo – Do 9 – 15 Uhr, Fr 9 – 14 Uhr

Internet-Angebot

www.statistik-berlin-brandenburg.de
mit aktuellen Daten, Pressemitteilungen, Statistischen Berichten zum kostenlosen Herunterladen, regionalstatistischen Informationen, Wahlstatistiken und -analysen sowie einem Überblick über das gesamte Leistungsspektrum des Amtes.

Statistische Jahrbücher

mit einer Vielzahl von Tabellen aus nahezu allen Arbeitsgebieten der amtlichen Statistik.

Statistische Berichte

mit Ergebnissen der einzelnen Statistiken in Tabellen in tiefer sachlicher Gliederung und Grafiken zur Veranschaulichung von Entwicklungen und Strukturen.

Mit dieser Reihe werden die bisherigen Veröffentlichungen Statistischer Berichte aus dem Landesbetrieb für Datenverarbeitung und Statistik Land Brandenburg sowie dem Statistischen Landesamt Berlin fortgesetzt.

Datenangebot aus dem Sachgebiet

Informationen zu dieser Veröffentlichung

Standort Berlin
Referat 34 B
Tel. 030 9021 – 3550/3823
Fax 030 9028 – 4029
unternehmen@statistik-bbb.de

Standort Potsdam
Referat 34 P
Tel. 0331 39 – 658
Fax 0331 39 – 807
unternehmen@statistik-bbb.de

Weitere Veröffentlichungen zum Thema

Statistische Berichte:

- Gewerbeanzeigen im Land Berlin, jährlich
D 12 – j

Ergebnisse dieser Statistik für das Bundesgebiet sind den Veröffentlichungen des Statistischen Bundesamtes der Fachserie 2, Reihe 5 „Unternehmen und Arbeitsstätten“ zu entnehmen.