

Statistischer Bericht

D I 1 – m 04 / 09

┌ Gewerbeanzeigen
im **Land Berlin** im
April 2009

Statistischer Bericht
D I 1 – m 04 / 09
Herausgegeben im **Juli 2009**

Preis
pdf-Version: kostenlos
Druck-Version: 6,– EUR
Excel-Version: 16,– EUR

Impressum

Amt für Statistik Berlin-Brandenburg
Dortustraße 46
14467 Potsdam
info@statistik-bbb.de
www.statistik-berlin-brandenburg.de

Potsdam
Tel. 0331 39-444
Fax 0331 39-418
Berlin
Tel. 030 9021-3434
Fax 030 9021-3655

© **Amt für Statistik** Berlin-Brandenburg
Für nichtgewerbliche Zwecke sind Vervielfältigung und unentgeltliche Verbreitung, auch auszugsweise, mit Quellenangabe gestattet. Die Verbreitung, auch auszugsweise, über elektronische Systeme/Datenträger bedarf der vorherigen Zustimmung. Alle übrigen Rechte bleiben vorbehalten.

Zeichenerklärung

- 0 weniger als die Hälfte von 1 in der letzten besetzten Stelle, jedoch mehr als nichts
- nichts vorhanden
- ... Angabe fällt später an
- () Aussagewert ist eingeschränkt
- / Zahlenwert nicht sicher genug
- Zahlenwert unbekannt oder geheimzuhalten
- x Tabellenfach gesperrt
- p vorläufige Zahl
- r berichtigte Zahl
- s geschätzte Zahl

Inhaltsverzeichnis

	Seite	Seite
Vorbemerkungen	4	
Grafiken		
1 Gewerbeanmeldungen und Betriebsgründungen in Berlin seit Januar 2006.....	7	
2 Gewerbeabmeldungen und Betriebsaufgaben in Berlin seit Januar 2006.....	7	
3 Betriebsgründungen und -aufgaben in Berlin im September 2008 nach Wirtschaftsabschnitten.....	8	
4 Gewerbean- und Gewerbeabmeldungen in Berlin im September 2008 nach Bezirken.....	8	
Tabellen		
Übersicht: Gewerbeanzeigen von 2001 bis April 2009 für das Land Berlin.....	9	
1 Gewerbeanmeldungen in Berlin im April 2009 nach Wirtschaftsbereichen.....	10	
2 Gewerbeanmeldungen in Berlin im April 2009 nach Art der Niederlassung, der Rechtsform, bei Einzelunternehmen nach Geschlecht und Staatsangehörigkeit.....	12	
3 Neugründungen sowie Gewerbetreibende in Berlin im April 2009 nach Wirtschaftsbereichen	13	
4 Neugründungen sowie Gewerbetreibende in Berlin im April 2009 nach Rechtsform und bei Einzelunternehmen nach Geschlecht und Staatsangehörigkeit.....	15	
5 Gewerbeabmeldungen in Berlin im April 2009 nach Wirtschaftsbereichen.....	16	
6 Gewerbeanmeldungen in Berlin im April 2009 nach Art der Niederlassung, der Rechtsform, bei Einzelunternehmen nach Geschlecht und Staatsangehörigkeit.....	18	
7 Vollständige Aufgaben sowie Gewerbetreibende in Berlin im April 2009 nach Wirtschaftsbereichen.....		19
8 Vollständige Aufgaben sowie Gewerbetreibende in Berlin im April 2009 nach Art der Niederlassung, der Rechtsform, bei Einzelunternehmen nach Geschlecht und Staatsangehörigkeit.....		21
9 Gewerbeanmeldungen in Berlin im April 2009 nach Wirtschaftsbereichen und Bezirken.....		22
10 Gewerbeabmeldungen in Berlin im April 2009 nach Wirtschaftsbereichen und Bezirken.....		22

Vorbemerkungen

Allgemeine Angaben zur Statistik

- **Bezeichnung der Statistik**

Gewerbeanzeigenstatistik, EVAS-Nr.: 523 11

- **Berichtszeitraum**

monatlich

- **Erhebungstermin**

laufend

- **Periodizität**

seit 1996 monatlich

- **regionale Gliederung**

Berlin und Bezirke in Standardveröffentlichungen

- **Erhebungsgesamtheit**

Gewerbetreibende

- **Erhebungseinheiten**

Alle juristischen und alle natürlichen Personen, die nach § 14 Gewerbeordnung verpflichtet sind, Aufnahme, Änderung oder Aufgabe einer gewerblichen Tätigkeit der zuständigen Behörde anzuzeigen.

- **Rechtsgrundlagen**

Gewerbeordnung (GewO) vom 1. Januar 1987 (BGBl. I S. 425), in der Fassung vom 22. Februar 1999 (BGBl. I S. 202); zuletzt geändert durch das Gesetz vom 22. August 2006 (BGBl. I S. 1970).
Gesetz über die Statistik für Bundeszwecke (Bundesstatistikgesetz - BStatG) vom 22. Januar 1987 (BGBl. I S. 462, 565); zuletzt geändert durch Artikel 3 des Gesetzes vom 7. September 2007 (BGBl. I S. 2246).

- **Geheimhaltung und Datenschutz**

Die erhobenen Einzelangaben werden nach § 16 Bundesstatistikgesetz grundsätzlich geheim gehalten. Nur in ausdrücklich gesetzlichen Ausnahmefällen dürfen Einzelangaben übermittelt werden. Die Namen und Adressen der Befragten werden in keinem Fall an Dritte weitergegeben. Nach § 16 Abs. 6 Bundesstatistikgesetz ist es möglich, den Hochschulen oder sonstigen Einrichtungen mit der Aufgabe unabhängiger wissenschaftlicher Forschung für die Durchführung wissenschaftlicher Vorhaben Einzelangaben dann zur Verfügung zu stellen, wenn diese so anonymisiert sind, dass sie nur mit einem unverhältnismäßig großen Aufwand an Zeit, Kosten und Arbeitskraft dem Befragten oder Betroffenen zugeordnet werden können. Die Pflicht zur Geheimhaltung besteht auch für Personen, die Empfänger von Einzelangaben sind.

Zweck und Ziele der Statistik

- **Erhebungsinhalte**

Die Gewerbeanzeigenstatistik liefert Informationen über die Zahl der Gewerbean- und -abmeldungen nach Wirtschaftsbereichen, Rechtsformen, Zahl der tätigen Personen und Bundesländern. Außerdem werden Geschlecht und Staatsangehörigkeit der Gewerbetreibenden ermittelt. Die An- und Abmeldungen werden danach unterschieden, welche Gründe maßgeblich waren.

- **Zweck der Statistik**

Die Gewerbeanzeigenstatistik hat die Aufgabe, zum einen über das Meldegesehen in seiner Gesamtheit zu informieren, aber auch Existenzgründungen und Stilllegungen von Unternehmen und Betrieben statistisch abzubilden.

- **Hauptnutzer der Statistik**

Alle Bezirksverwaltungen in Berlin; Senatsverwaltung für Wirtschaft, Arbeit und Frauen; Bundesministerium für Wirtschaft; Deutsche Bundesbank; Bankgesellschaft Berlin; Industrie- und Handelskammer; Handwerkskammer; Hotel- und Gaststättenverband Berlin; Deutscher Gewerkschaftsbund; Verband der Creditreform; Institut für Mittelstandsforschung; Institut für Wirtschaftsforschung Halle; Universität Mainz; Fachhochschule für Wirtschaft; Berliner Institut für vergleichende Sozialforschung; Schüler und Studenten; Medien.

- **Einbeziehung der Nutzer**

Die Tabellen entsprechen dem Aufbau der Bundesveröffentlichungen. Regionale Nutzerwünsche wurden berücksichtigt.

Erhebungsmethodik

- **Art der Datengewinnung**

Die Gewerbeanzeigenstatistik wird wie eine Sekundärstatistik auf der Basis der in der Verwaltung erstellten Gewerbemeldungen durchgeführt. Um Aufschluss über die Zahl und Art der in einem Bezirk ansässigen Gewerbebetriebe zu erhalten, sind Gewerbetreibende gesetzlich verpflichtet, meldepflichtige Vorgänge dem zuständigen Gewerbeamt anzuzeigen. Die Kopien dieser An- und Abmeldungen werden statistisch ausgewertet. Seit 2006 werden die Gewerbeummeldungen von der amtlichen Statistik nicht mehr ausgewertet.

- **Erhebungsinstrumente und Berichtsweg**

Die Meldungen der Gewerbeämter in Berlin gegenüber dem Amt für Statistik erfolgen auf elektronischem Wege.

- **Belastung der Auskunftspflichtigen**

Die Erstattung der Gewerbeanzeige dient primär den Gemeinden zur Gewerbeüberwachung. Durch die Verwendung von Kopien dieser Anzeigen entsteht für die Auskunftspflichtigen durch die Statistik keinerlei zusätzliche Belastung. Gemäß Artikel 11 des Ersten Gesetzes zum Abbau bürokratischer Hemmnisse insbesondere in der mittelständischen Wirtschaft vom 22. August 2006 wurde ab September 2006 die Auswertung der Gewerbeummeldungen eingestellt.

- **Dokumentation des Fragebogens**

Die Gewerbeanzeige ist gleichzeitig das Erhebungsformular. Diese Formulare sind Bestandteil der Gewerbeordnung. Die Anzeigenden sind verpflichtet, den Inhalt der Vordrucke zu beantworten. Bei der elektronischen Verarbeitung der Anzeigen bei den Gemeinden kann vom vorgegebenen Format der Muster, jedoch nicht vom Inhalt, abgewichen werden.

Genauigkeit

- **Qualitative Gesamtbewertung der Genauigkeit**

Die Gewerbeanzeigenstatistik ist eine Totalerhebung, die sichere Informationen über die Aufnahme, Beendigung und

Änderung gewerblicher Tätigkeiten und deren Anlässe liefert. Nicht der Gewerbeordnung unterliegen – und sind daher auch nicht in die Statistik einbezogen – die Freien Berufe, die Urproduktion wie Land- und Forstwirtschaft oder Bergbau sowie die.

• Nicht stichprobenbedingte Fehler

Die Beschreibung der wirtschaftlichen Tätigkeit erschwert die genaue Zuordnung nach der Klassifikation der Wirtschaftszweige. Angesichts von ca. 90 000 Anzeigen pro Jahr in Berlin sind Rückfragen daher nur in besonderen Fällen wirtschaftlich vertretbar.

Aktualität und Pünktlichkeit

Gegenwärtig werden die Quartals- und Jahresergebnisse der Gewerbeanzeigenstatistik spätestens 10 Wochen nach Ende des Berichtszeitraums in Form einer Pressemitteilung veröffentlicht. Ca. 12 Wochen nach Ende des Berichtszeitraums werden die monatlichen Statistischen Berichte erstellt, der Jahresbericht und die Internetpräsenz werden im ersten Halbjahr des folgenden Kalenderjahres veröffentlicht. Die Angaben sind endgültig, eine nachträgliche Korrektur erfolgt nicht.

Zeitliche und räumliche Vergleichbarkeit

Die Ergebnisse können mit dem entsprechenden Vorjahreszeitraum verglichen werden. Einschränkungen gibt es vor allem bei Änderung der Systematik wie z.B. der Klassifikation der Wirtschaftszweige. Der Bericht enthält Angaben, die alle Statistischen Landesämter für ihren Bereich unter gleicher Kennziffer veröffentlichten. Durch die Neuordnung der Klassifikation der Wirtschaftszweige (WZ2003) zur WZ2008 im Jahr 2008 ist die Vergleichbarkeit zu den Vorjahren eingeschränkt.

Bezüge zu anderen Erhebungen

keine

Weitere Informationsquellen

• Publikationswege

Der Inhalt dieses Berichtes ist auf Wunsch auch auf Diskette erhältlich oder kann per E-Mail versandt werden.

• Kontakt

Fachbereich Gewerbeanzeigen am Standort Berlin
Telefon: (030) 9021 3550/3823
Telefax: (030) 5158 8323
Fachbereich Gewerbeanzeigen am Standort Potsdam:
Telefon: (0331) 39 658
Telefax: (0331) 39 807
E-Mail: unternehmen@statistik-bbb.de

• weiterführende Veröffentlichungen

Ergebnisse für das gesamte Bundesgebiet werden in der Fachserie 2, Reihe 5 "Unternehmen und Arbeitsstätten" des Statistischen Bundesamtes veröffentlicht.

1. Heymann, T.: 15 Jahre nach der Wende in Berlin aus statistischer Sicht; "Berliner Statistik" - Monatsschrift 2005, Heft 10, S. 363.
2. Heymann, T.: Gewerbeanzeigen in den 12 Bezirken von Berlin von 1991 bis 2002 "Berliner Statistik" - Monatsschrift 2004, Heft 1 bis Heft 12.

3. Heymann, T.: Statistik der Gewerbeanzeigen durch Änderung der Gewerbeordnung aufgewertet; "Berliner Statistik" - Monatsschrift 2003, Heft 3, S. 108.
4. Heymann, T.: Gewerbeanzeigen in Berlin 1991 - 2000; "Berliner Statistik" - Monatsschrift 2001, Heft 6, S. 266.

Merkmale, Indizes und Klassifikationen

• Gewerbeanmeldungen

Die Neugründung eines Betriebes, die Wiedereröffnung eines Betriebes nach Verlegung (Zuzug), die Gründung eines Betriebes nach dem Umwandlungsgesetzes, die Änderung der Rechtsform, der Eintritt von Gesellschaftern und die Übernahme durch Erbfolge, Kauf oder Pacht eines Betriebes.

• Gewerbeabmeldungen

Die vollständige Aufgabe eines Betriebes, die Verlagerung eines Betriebes in ein anderes Bundesland (Fortzug), die Abmeldung eines Betriebes nach dem Umwandlungsgesetzes, die Änderung der Rechtsform, der Austritt von Gesellschaftern und die Übergabe durch Erbfolge, Kauf oder Pacht eines Betriebes.

• Gewerbeummeldungen

Die Änderung oder Erweiterung der wirtschaftlichen Tätigkeit des Betriebes, die Verlegung eines Betriebes innerhalb Brandenburgs oder sonstige Veränderungen (Namensänderung, Nebenerwerb).

• Betrieb / Betriebsstätte

Die Gewerbeordnung gestattet den gleichzeitigen Betrieb eines oder verschiedener Gewerbe in einer oder mehreren Betriebs- oder Verkaufsstätten. Betriebs- oder Verkaufsstätten können Hauptniederlassungen, Zweigniederlassungen oder unselbständige Zweigstellen sein.

• Hauptniederlassung (Hptn.)

Mittelpunkt des Geschäftsverkehrs eines Betriebes, der sich bei Personengesellschaften und juristischen Personen am Sitz des Unternehmens befindet. Er kann aber auch in der Wohnung des Gewerbetreibenden liegen.

• Zweigniederlassung (Zwgn.)

Betrieb mit selbständiger Organisation, selbständigen Betriebsmitteln und gesonderter Buchführung, dessen Leiter Geschäfte selbständig abzuschließen und durchzuführen befugt ist.

• Unselbständige Zweigniederlassung (Zwgn.)

Feste örtliche Anlagen oder Einrichtungen, die der Ausübung eines stehenden Gewerbes dienen (z.B. ein Auslieferungslager), jedoch nicht die Bedingungen einer Zweigniederlassung erfüllen.

• Betriebsgründung

Gründung einer Haupt-, Zweigniederlassung oder unselbständigen Zweigstelle durch eine natürliche oder juristische Person, die entweder im Handels-, Vereins- oder Genossenschaftsregister eingetragen ist oder die Handwerksgesellschaft besitzt oder mindestens einen Arbeitnehmer beschäftigt.

• Sonstige Neugründung

Gründung einer Hauptniederlassung durch einen Minderkaufmann (Kleingewerbe), der also in keinem Register eingetragen ist, der keine Handwerkskarte besitzt und keine Arbeitnehmer beschäftigt. Gründung eines Gewerbes, das im Nebenerwerb betrieben wird oder Meldung der Gründung einer Niederlassung ohne Angabe von Beschäftigten.

• Übernahme

Umfasst den Kauf oder die Pacht eines Betriebes, den Eintritt der Erbfolge, der Rechtsformänderung sowie Gesellschaftereintritte.

• Umwandlung

Die Umwandlung nach dem Umwandlungsgesetz umfasst die Verschmelzung mehrerer Betriebe zu einem, die Aufspaltung eines Betriebes in mehrere Betriebe sowie die Aufspaltung oder Ausgliederung von Betriebsteilen mit dem Ziel der Neugründung.

• Betriebsaufgabe

Vollständige Aufgabe eines Betriebes der von einer juristischen oder natürlichen Person geführt wurde. Bei der natürlichen Person ist Voraussetzung, dass sie im Handelsregister eingetragen war oder zuletzt mindestens einen Arbeitnehmer beschäftigt hat.

• Sonstige Stilllegung

Vollständige Aufgabe einer Hauptniederlassung eines Kleingewerbetreibenden, der nicht im Handelsregister eingetragen war und keine Arbeitnehmer beschäftigte bzw. der ein Gewerbe im Nebenerwerb betrieb.

• Übergabe

Umfasst den Verkauf oder die Verpachtung eines Betriebes, den Antritt der Erbfolge, der Rechtsformänderungen sowie Gesellschafteraustritte.

• Klassifikationen

Statistisches Bundesamt: Klassifikation der Wirtschaftszweige mit Erläuterungen, Ausgabe 2008 (WZ2008); Wiesbaden
AGS - Amtlicher Gemeindeschlüssel
Katalog Rechtsformen
Katalog des Staatsangehörigkeits- und Gebietsschlüssels
Katalog der Registergerichtsschlüssel
Amt für Statistik: Regionales Bezugssystem
EVAS - Einheitliches Verzeichnis amtlicher Statistiken

• Merkmale und Ausprägungen

Art der Meldung:

- Anmeldung
- Abmeldung

Datum der Meldung für:

- Anmeldung
- Abmeldung

Berichtsmonat und -jahr

Gemeindeschlüssel:

- AGS - Amtlicher Gemeindeschlüssel

Registergericht:

- Schlüsselnummer
- Postleitzahl

Art des Registers:

- Handelsregister A
- Handelsregister B
- Genossenschaftsregister
- Vereinsregister
- Partnerschaftsregister

Grad der Selbständigkeit:

- Hauptniederlassung
- Zweigniederlassung
- Unselbständige Zweigstelle
- Automatenaufstellbetrieb
- Reisegewerbe

Art des Betriebes in:

- Industrie
- Handwerk
- Handel
- Sonstiges

Rechtsform:

- Katalog der Rechtsformen

Angaben zum Betrieb:

- Zahl der geschäftsführenden Gesellschafter
- Aktuelle bzw. frühere Betriebsstätte, ggf. Hauptniederlassung

Handwerkskarte:

- Nein / Ja

Anzahl tätigen Personen (Voll-, Teilzeit) bei der:

- Anmeldung
- Abmeldung

Wirtschaftliche Tätigkeit:

Klassifikation der Wirtschaftszweige,

- Ausgabe 2008 (WZ2008)

Angaben zur Person:

- Geschlecht

Staatsangehörigkeit

- Katalog des Staatsangehörigkeits- und des Gebietsschlüssels

Tätigkeit (vorerst / zuletzt) im Nebenerwerb:

- Ja / Nein

Grund der Anmeldung:

- Neugründung
- Wiedereröffnung nach Verlegung aus einem anderen Meldebezirk
- Gründung nach dem Umwandlungsgesetz
- Wechsel der Rechtsform
- Gesellschaftereintritt
- Erbfolge / Kauf / Pacht

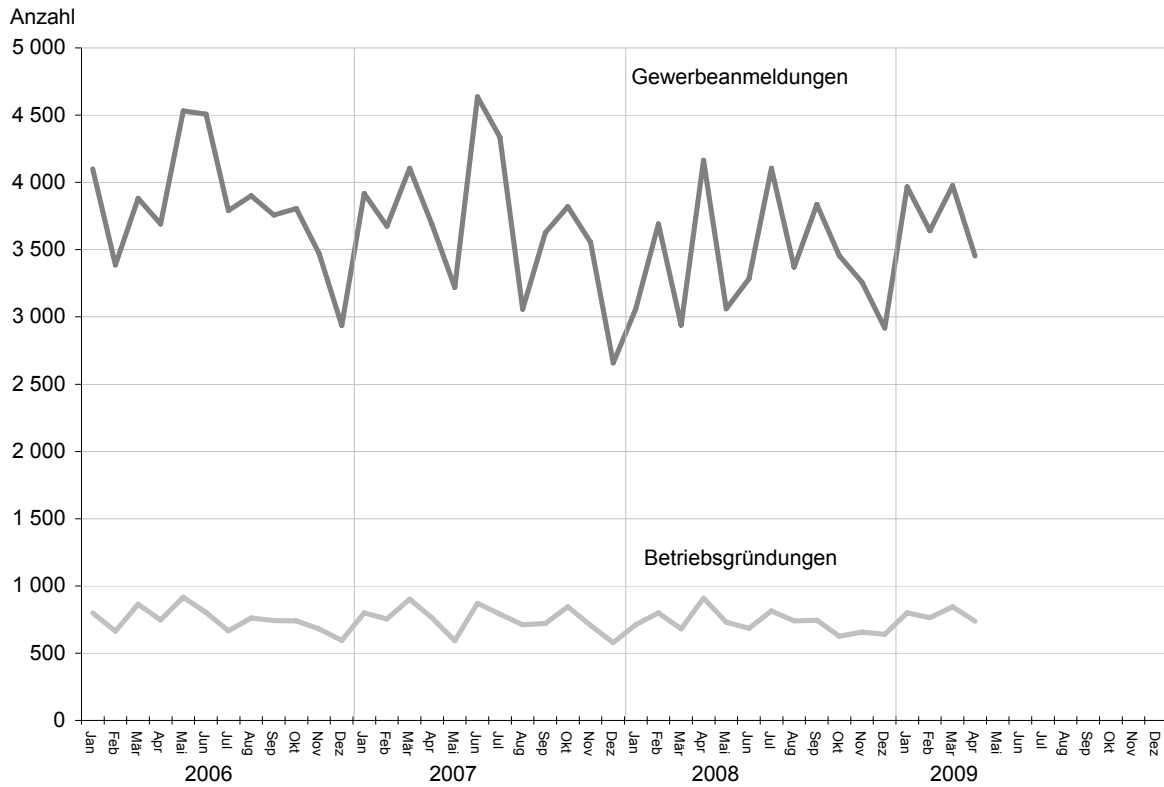
Grund der Abmeldung:

- Vollständige Aufgabe
- Verlegung in einen anderen Meldebezirk
- Aufgabe infolge des Umwandlungsgesetzes
- Wechsel der Rechtsform
- Gesellschafteraustritt
- Erbfolge / Verkauf / Verpachtung

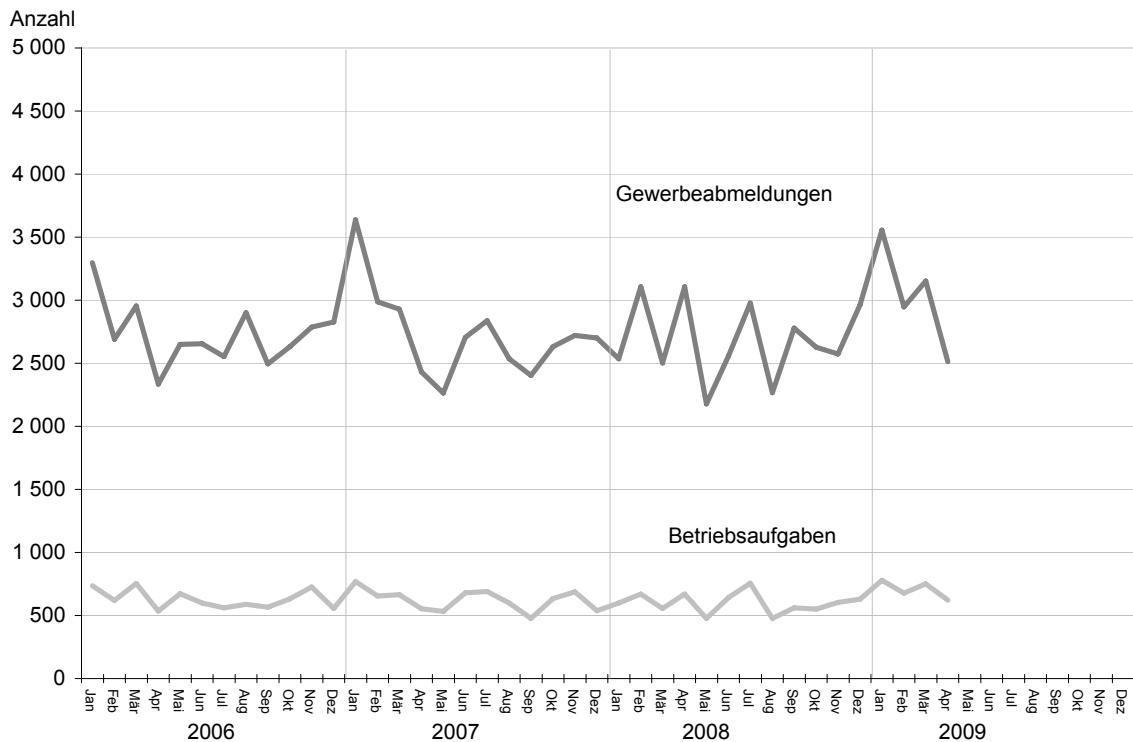
Ursache der Abmeldung:

- Keine Angabe
- Wirtschaftliche Schwierigkeiten
- Insolvenzverfahren
- Von Amts wegen
- Persönliche Gründe
- Betrieb wurde nie ausgeübt
- Verlegung in einen anderen Meldebezirk
- Übergabe wegen Verkauf / Verpachtung

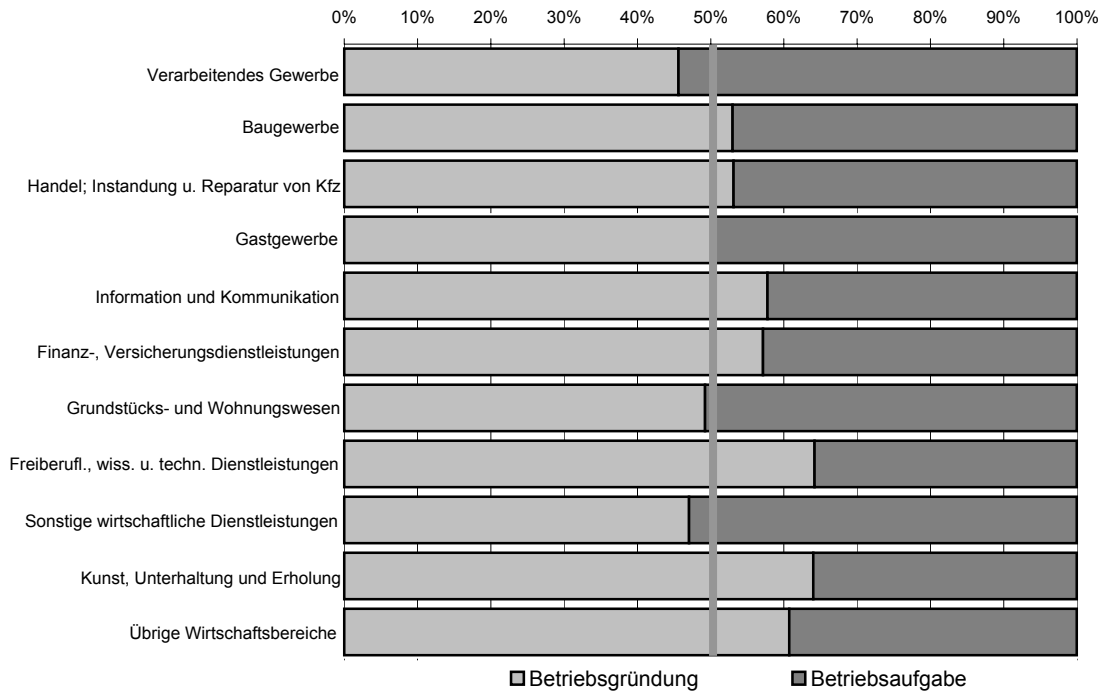
1 Gewerbebeanmeldungen und Betriebsgründungen in Berlin seit Januar 2006



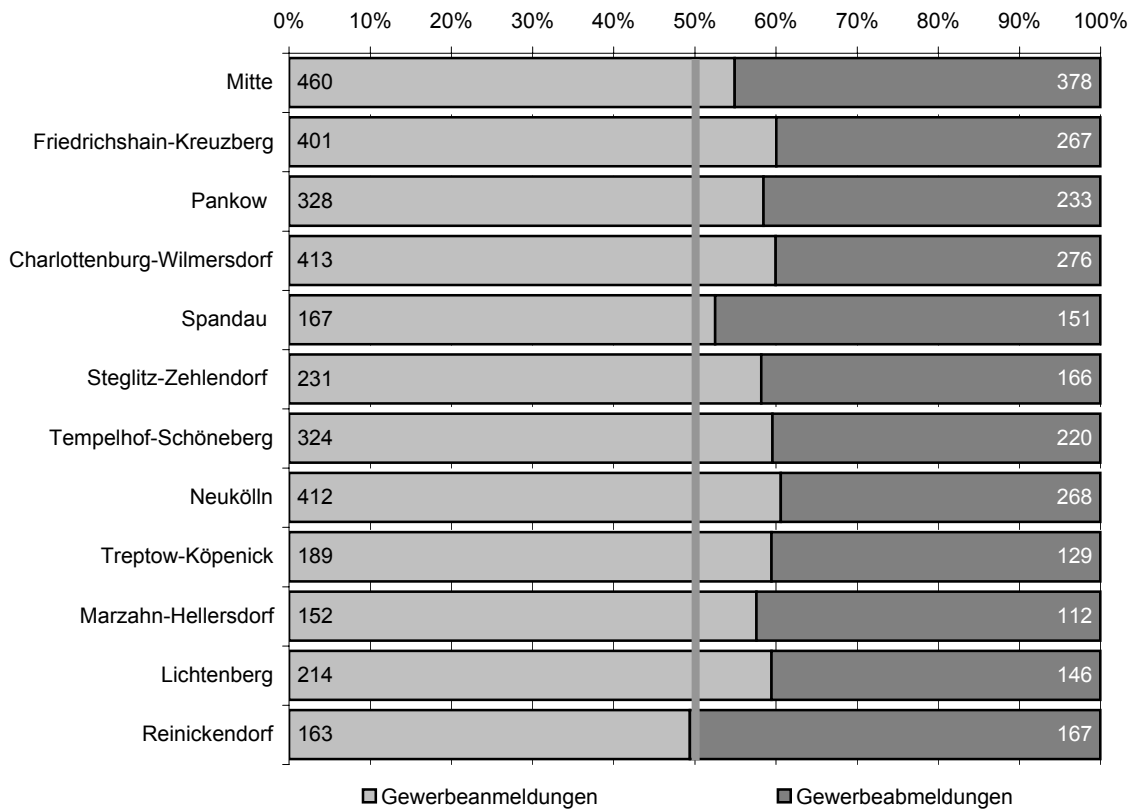
2 Gewerbeabmeldungen und Betriebsaufgaben in Berlin seit Januar 2006



3 Betriebsgründungen und -aufgaben in Berlin im April 2009 nach Wirtschaftsabschnitten



4 Gewerbean- und Gewerbeabmeldungen in Berlin im April 2009 nach Bezirken



Übersicht: Gewerbeanzeigen von 2002 bis April 2009 für das Land Berlin

Jahr/Monat	Anmeldungen		Ummeldungen ²		Abmeldungen	
	insgesamt	darunter: Neuerrichtungen ¹	insgesamt	darunter: Veränderung der Betriebstätigkeit ³	insgesamt	darunter: Aufgabe ⁴
2002	33 875	28 373	11 051	3 510	29 887	23 812
2003	37 374	32 008	10 436	2 577	29 654	24 423
2004	47 158	41 941	12 809	3 609	30 404	25 025
2005	44 015	39 289	15 615	4 187	32 833	28 126
2006	45 762	41 098	x	x	32 773	28 136
2007	44 290	39 423	x	x	32 782	28 244
2008	41 143	36 714	x	x	31 974	27 896
2008 Januar	3 059	2 745	x	x	2 535	2 205
Februar	3 691	3 272	x	x	2 904	2 469
März	2 939	2 575	x	x	2 502	2 132
April	4 165	3 699	x	x	3 107	2 707
Mai	3 061	2 747	x	x	2 178	1 879
Juni	3 285	2 914	x	x	2 558	2 273
Juli	4 105	3 699	x	x	2 978	2 626
August	3 371	3 029	x	x	2 266	1 980
September	3 837	3 463	x	x	2 779	2 401
Oktober	3 455	3 073	x	x	2 628	2 284
November	3 257	2 965	x	x	2 574	2 305
Dezember	2 918	2 533	x	x	2 965	2 635
2009 Januar	3 966	3 428	x	x	3 557	3 056
Februar	3 640	3 234	x	x	2 946	2 548
März	3 977	3 529	x	x	3 152	2 737
April	3 454	3 035	x	x	2 513	2 187
Mai						
Juni						
Juli						
August						
September						
Oktober						
November						
Dezember						

1 Betriebsgründungen und sonstige Neuerrichtungen, ohne Zuzüge.

2 Gemäß Artikel 11 des Ersten Gesetzes zum Abbau bürokratischer Hemmnisse insbesondere in der mittelständischen Wirtschaft wurde ab September 2006 die Auswertung der Ummeldungen eingestellt.

3 Änderung und/oder Erweiterung

4 Ohne Verlagerungen; einschließlich Aufgabe einer Zweigniederlassung oder unselbstständigen Zweigstelle (also einschl. "teilweise Aufgabe eines weiterhin bestehenden Betriebes")

1 Gewerbebeanmeldungen in Berlin im April 2009 nach Wirtschaftsbereichen

Nr. der Klassifi- kation ¹	Wirtschaftsbereich	Gewerbe- anmel- dungen ins- gesamt	Neuerrichtungen			Zuzug	Übernahme			
			ins- gesamt	Neu- gründung	Um- wand- lung		ins- gesamt	Rechts- form- wechsel	Gesell- schafter- eintritt	Erbfolge/ Kauf/ Pacht
A	Land- und Forstwirtschaft, Fischerei	2	2	2	–	–	–	–	–	–
B	Bergbau und Gewinnung von Steinen und Erden	1	1	1	–	–	–	–	–	–
C	Verarbeitendes Gewerbe	88	76	76	–	3	9	5	2	2
10	Herstellung von Nahrungs- und Futtermitteln	13	11	11	–	1	1	–	–	1
11	Getränkeherstellung	–	–	–	–	–	–	–	–	–
13	Herstellung von Textilien	10	10	10	–	–	–	–	–	–
14	Herstellung von Bekleidung	8	6	6	–	1	1	–	–	1
16	Herstellung von Holz-, Flecht-, Korb- und Korkwaren (ohne Möbel)	4	3	3	–	1	–	–	–	–
18	Herstellung von Druckerzeug- nissen; Vervielfältigung von bespielten Ton-, Bild- und Datenträgern	2	1	1	–	–	1	1	–	–
25	Herstellung von Metallerzeugnissen	5	3	3	–	–	2	1	1	–
26	Herstellung von Datenverarbeitungs- geräten, elektronischen und optischen Erzeugnissen	16	15	15	–	–	1	1	–	–
27	Herstellung von elektrischen Ausrüstungen	2	2	2	–	–	–	–	–	–
28	Maschinenbau	1	1	1	–	–	–	–	–	–
29	Herstellung von Kraftwagen und Kraftwagenteilen	–	–	–	–	–	–	–	–	–
31	Herstellung von Möbeln	5	5	5	–	–	–	–	–	–
D	Energieversorgung	3	2	2	–	–	1	1	–	–
E	Wasserversorgung, Abwasser- und Abfallentsorgung und Beseitigung von Umweltverschmutzungen	17	17	17	–	–	–	–	–	–
F	Baugewerbe	425	410	410	–	10	5	1	2	2
41	Hochbau	5	5	5	–	–	–	–	–	–
42	Tiefbau	3	2	2	–	1	–	–	–	–
43	Vorbereitende Baustellenarbeiten, Bauinstallation und sonstiges Ausbaugewerbe	417	403	403	–	9	5	1	2	2
G	Handel; Instandhaltung und Reparatur von Kraftfahrzeugen	732	648	641	7	17	67	18	9	40
45	Handel mit Kraftfahrzeugen; Instandhaltung und Reparatur von Kraftfahrzeugen	64	61	59	2	3	–	–	–	–
46	Großhandel (ohne Handel mit Kfz)	126	120	119	1	4	2	1	–	1
47	Einzelhandel (ohne Handel mit Kfz)	542	467	463	4	10	65	17	9	39
H	Verkehr und Lagerei	78	74	74	–	2	2	1	1	–
49	Landverkehr und Transport in Rohrfernleitungen	46	43	43	–	2	1	1	–	–
53	Post-, Kurier- und Expressdienste	24	24	24	–	–	–	–	–	–

1 Gewerbebeanmeldungen in Berlin im April 2009 nach Wirtschaftsbereichen

Nr. der Klassifi- kation ¹	Wirtschaftsbereich	Gewerbe- anmel- dungen ins- gesamt	Neuerrichtungen			Zuzug	Übernahme			
			ins- gesamt	Neu- gründung	Um- wand- lung		ins- gesamt	Rechts- form- wechsel	Gesell- schafter- eintritt	Erbfolge/ Kauf/ Pacht
		Anzahl								
I	Gastgewerbe	365	208	208	–	1	156	7	6	143
55	Beherbergung	21	19	19	–	–	2	–	1	1
56	Gastronomie	344	189	189	–	1	154	7	5	142
J	Information und Kommunikation	187	168	168	–	12	7	4	–	3
58	Verlagswesen	28	26	26	–	2	–	–	–	–
61	Telekommunikation	8	7	7	–	–	1	–	–	1
62	Erbringung von Dienstleistungen der Informationstechnologie	117	106	106	–	7	4	3	–	1
63	Informationsdienstleistungen	10	10	10	–	–	–	–	–	–
K	Finanz-, Versicherungs- dienstleistungen	82	71	71	–	10	1	–	–	1
66	Mit Finanz- und Versicherungs- dienstleistungen verbundene Tätigkeiten	74	64	64	–	9	1	–	–	1
L	Grundstücks- und Wohnungswesen	88	62	62	–	25	1	–	–	1
M	Erbringung von freiberuflichen, wissenschaftlichen und technischen Dienstleistungen	344	321	319	2	22	1	–	–	1
70	Verwaltung und Führung von Unternehmen und Betrieben, Unternehmensberatung	94	85	84	1	8	1	–	–	1
73	Werbung und Marktforschung	115	108	108	–	7	–	–	–	–
N	Erbringung von sonstigen wirtschaftlichen Dienstleistungen	384	366	366	–	13	5	2	–	3
77	Vermietung von beweglichen Sachen	25	21	21	–	2	2	–	–	2
78	Vermittlung und Überlassung von Arbeitskräften	12	11	11	–	–	1	1	–	–
79	Reisebüros, Reiseveranstalter und Erbringung sonstiger Reservierungsdienstleistungen	36	33	33	–	3	–	–	–	–
81	Gebäudebetreuung; Garten- und Landschaftsbau	148	144	144	–	2	2	1	–	1
P	Erziehung und Unterricht	36	30	30	–	5	1	–	–	1
Q	Gesundheits- und Sozialwesen	40	39	39	–	1	–	–	–	–
R	Kunst, Unterhaltung und Erholung	94	85	85	–	1	8	4	–	4
O+S	Öffentliche Verwaltung, Verteidigung, Sozialversicherung; Erbringung von sonstigen Dienstleistungen ²	488	455	449	6	17	16	2	1	13
A-S	Insgesamt	3 454	3 035	3 020	15	139	280	45	21	214

¹ Klassifikation der Wirtschaftszweige, Ausgabe 2008 (WZ 2008), Kurzbezeichnung.

² Einschließlich geheimzuhaltender Fälle.

2 Gewerbeanmeldungen in Berlin im April 2009 nach Art der Niederlassung, der Rechtsform, bei Einzelunternehmen nach Geschlecht und Staatsangehörigkeit

Art der Niederlassung — Rechtsform — Geschlecht — Staatsangehörigkeit	Gewerbe- anmel- dungen ins- gesamt	Neuerrichtung			Zuzug	Übernahme			
		ins- gesamt	Neu- gründung	Um- wandlung		ins- gesamt	Rechts- form- wechsel	Gesell- schafter- eintritt	Erbfolge/ Kauf/ Pacht
		Anzahl							
Insgesamt	3 454	3 035	3 020	15	139	280	45	21	214
nach der Art der Niederlassung									
Hauptniederlassung	3 127	2 769	2 763	6	136	222	23	16	183
Zweigniederlassung	37	35	35	—	—	2	—	1	1
Unselbstständige Zweigstelle	290	231	222	9	3	56	22	4	30
nach der Rechtsform des Unternehmens									
Einzelunternehmen	2 690	2 434	2 434	—	79	177	3	—	174
Offene Handelsgesellschaft	5	2	2	—	1	2	1	—	1
Kommanditgesellschaft	3	3	3	—	—	—	—	—	—
Gesellschaft mit beschränkter Haftung Co. KG	87	47	45	2	23	17	11	5	1
Gesellschaft des bürgerlichen Rechts	115	86	86	—	—	29	5	16	8
Aktiengesellschaft	16	11	10	1	2	3	2	—	1
Gesellschaft mit beschränkter Haftung	477	397	385	12	31	49	23	—	26
Private Company Limited by Shares	31	29	29	—	—	2	—	—	2
Genossenschaft	1	1	1	—	—	—	—	—	—
Eingetragener Verein	6	5	5	—	—	1	—	—	1
Sonstige Rechtsformen¹	23	20	20	—	3	—	—	—	—
Einzelunternehmer/-innen nach Geschlecht									
weiblich	916	830	830	—	22	64	1	—	63
männlich	1 774	1 604	1 604	—	57	113	2	—	111
Einzelunternehmer/-innen nach ausgewählter Staatsangehörigkeit									
deutsch	1 744	1 578	1 578	—	73	93	3	—	90
griechisch	4	4	4	—	—	—	—	—	—
italienisch	20	17	17	—	—	3	—	—	3
österreichisch	5	5	5	—	—	—	—	—	—
polnisch	236	231	231	—	3	2	—	—	2
serbisch	16	15	15	—	—	1	—	—	1
türkisch	151	111	111	—	2	38	—	—	38

¹ Einschließlich geheimzuhaltender Fälle.

3 Neugründungen sowie Gewerbetreibende in Berlin im April 2009 nach Wirtschaftsbereichen

Nr. der Klassifi- kation¹	Wirtschaftsbereich	Neugründungen						Gewerbetreibende²	
		ins- gesamt	Betriebsgründung			sonstige Neugründung		ins- gesamt	darunter weiblich
			ins- gesamt	Haupt- nieder- lassung	Zweignieder- lassung/un- selbständige Zweigstelle	ins- gesamt	darunter Neben- erwerb		
A	Land- und Forstwirtschaft, Fischerei	2	–	–	–	2	1	2	–
B	Bergbau und Gewinnung von Steinen und Erden	1	–	–	–	1	–	1	–
C	Verarbeitendes Gewerbe	76	26	15	11	50	19	100	21
10	Herstellung von Nahrungs- und Futtermitteln	11	8	4	4	3	–	17	6
11	Getränkeherstellung	–	–	–	–	–	–	–	–
13	Herstellung von Textilien	10	2	1	1	8	4	13	4
14	Herstellung von Bekleidung	6	2	2	–	4	2	6	3
16	Herstellung von Holz-, Flecht-, Korb- und Korkwaren (ohne Möbel)	3	1	1	–	2	1	3	–
18	Herstellung von Druckerzeug- nissen; Vervielfältigung von bespielten Ton-, Bild- und Datenträgern	1	–	–	–	1	1	1	–
25	Herstellung von Metallerzeugnissen	3	–	–	–	3	1	4	1
26	Herstellung von Datenverarbeitungs- geräten, elektronischen und optischen Erzeugnissen	15	4	2	2	11	5	18	1
27	Herstellung von elektrischen Ausrüstungen	2	1	–	1	1	–	3	–
28	Maschinenbau	1	1	–	1	–	–	4	–
29	Herstellung von Kraftwagen und Kraftwagenteilen	–	–	–	–	–	–	–	–
31	Herstellung von Möbeln	5	–	–	–	5	2	5	1
D	Energieversorgung	2	1	1	–	1	1	3	–
E	Wasserversorgung, Abwasser- und Abfallentsorgung und Beseitigung von Umweltverschmutzungen	17	4	2	2	13	1	18	–
F	Baugewerbe	410	53	46	7	357	25	420	15
41	Hochbau	5	2	2	–	3	2	7	1
42	Tiefbau	2	–	–	–	2	–	2	–
43	Vorbereitende Baustellenarbeiten, Bauinstallation und sonstiges Ausbaugewerbe	403	51	44	7	352	23	411	14
G	Handel; Instandhaltung und Reparatur von Kraftfahrzeugen	641	213	92	121	428	129	747	208
45	Handel mit Kraftfahrzeugen; Instandhaltung und Reparatur von Kraftfahrzeugen	59	9	6	3	50	4	61	7
46	Großhandel (ohne Handel mit Kfz)	119	31	23	8	88	25	134	37
47	Einzelhandel (ohne Handel mit Kfz)	463	173	63	110	290	100	552	164
H	Verkehr und Lagerei	74	20	15	5	54	6	80	14
49	Landverkehr und Transport in Rohrfernleitungen	43	10	9	1	33	4	44	7
53	Post-, Kurier- und Expressdienste	24	5	4	1	19	2	26	5

3 Neugründungen sowie Gewerbetreibende in Berlin im April 2009 nach Wirtschaftsbereichen

Nr. der Klassifi- kation¹	Wirtschaftsbereich	Neugründungen						Gewerbetreibende²	
		ins- gesamt	Betriebsgründung			sonstige Neugründung		ins- gesamt	darunter weiblich
			ins- gesamt	Haupt- nieder- lassung	Zweignieder- lassung/un- selbständige Zweigstelle	ins- gesamt	darunter Neben- erwerb		
I	Gastgewerbe	208	99	77	22	109	18	229	61
55	Beherbergung	19	6	5	1	13	6	20	8
56	Gastronomie	189	93	72	21	96	12	209	53
J	Information und Kommunikation	168	41	34	7	127	65	194	35
58	Verlagswesen	26	5	4	1	21	13	29	9
61	Telekommunikation	7	2	2	–	5	2	7	2
62	Erbringung von Dienstleistungen der Informationstechnologie	106	24	21	3	82	44	121	16
63	Informationsdienstleistungen	10	–	–	–	10	2	12	3
K	Finanz-, Versicherungs- dienstleistungen	71	16	9	7	55	19	71	26
66	Mit Finanz- und Versicherungs- dienstleistungen verbundene Tätigkeiten	64	11	8	3	53	17	66	25
L	Grundstücks- und Wohnungswesen	62	33	31	2	29	13	73	22
M	Erbringung von freiberuflichen, wissenschaftlichen und technischen Dienstleistungen	319	77	56	21	242	111	340	115
70	Verwaltung und Führung von Unternehmen und Betrieben, Unternehmensberatung	84	36	28	8	48	19	92	24
73	Werbung und Marktforschung	108	11	8	3	97	56	113	49
N	Erbringung von sonstigen wirtschaftlichen Dienstleistungen	366	48	34	14	318	107	395	145
77	Vermietung von beweglichen Sachen	21	7	3	4	14	5	27	5
78	Vermittlung und Überlassung von Arbeitskräften	11	4	3	1	7	4	14	8
79	Reisebüros, Reiseveranstalter und Erbringung sonstiger Reservierungsdienstleistungen	33	11	6	5	22	10	37	15
81	Gebäudebetreuung; Garten- und Landschaftsbau	144	8	7	1	136	27	150	57
P	Erziehung und Unterricht	30	7	3	4	23	9	34	14
Q	Gesundheits- und Sozialwesen	39	9	8	1	30	13	40	25
R	Kunst, Unterhaltung und Erholung	85	16	10	6	69	22	93	33
O+S	Öffentliche Verwaltung, Verteidigung, Sozialversicherung; Erbringung von sonstigen Dienstleistungen³	449	75	48	27	374	125	481	241
A-S	Insgesamt	3 020	738	481	257	2 282	684	3 321	975

¹ Klassifikation der Wirtschaftszweige, Ausgabe 2008 (WZ 2008), Kurzbezeichnung.

² Anzeigepflichtige Personen, die eine Neugründung vorgenommen haben.

³ Einschließlich geheimzuhaltender Fälle.

4 Neugründungen sowie Gewerbetreibende in Berlin im April 2009 nach Rechtsform und bei Einzelunternehmen nach Geschlecht und Staatsangehörigkeit

Rechtsform — Geschlecht — Staatsangehörigkeit	Neugründungen						Gewerbetreibende¹	
	ins- gesamt	Betriebsgründung			sonstige Neugründung		ins- gesamt	darunter weiblich
		ins- gesamt	Haupt- nieder- lassung	Zweignieder- lassung/un- selbständige Zweigstelle	ins- gesamt	darunter Neben- erwerb		
Insgesamt	3 020	738	481	257	2 282	684	3 321	975
nach der Rechtsform des Unternehmens								
Einzelunternehmen	2 434	203	136	67	2 231	633	2 434	830
Offene Handelsgesellschaft	2	2	2	—	—	—	5	1
Kommanditgesellschaft	3	3	—	3	—	—	4	—
Gesellschaft mit beschränkter Haftung Co. KG	45	45	25	20	—	—	91	17
Gesellschaft des bürgerlichen Rechts	86	63	60	3	23	23	175	50
Aktiengesellschaft	10	10	2	8	—	—	—	—
Gesellschaft mit beschränkter Haftung	385	360	245	115	25	25	554	65
Private Company Limited by Shares	29	27	2	25	2	2	34	7
Genossenschaft	1	1	1	—	—	—	2	1
Eingetragener Verein	5	5	4	1	—	—	6	3
Sonstige Rechtsformen²	20	19	4	15	1	1	16	1
Einzelunternehmer/-innen nach Geschlecht								
weiblich	830	66	46	20	764	275	x	x
männlich	1 604	137	90	47	1 467	358	x	x
Einzelunternehmer/-innen nach ausgewählter Staatsangehörigkeit								
deutsch	1 578	132	85	47	1 446	547	1 578	574
griechisch	4	2	1	1	2	1	4	2
italienisch	17	2	1	1	15	5	17	8
österreichisch	5	1	1	—	4	1	5	3
polnisch	231	8	7	1	223	9	231	49
serbisch	15	2	2	—	13	2	15	5
türkisch	111	28	19	9	83	13	111	18

1 Anzeigepflichtige Personen, die eine Neugründung vorgenommen haben.

2 Einschließlich geheimzuhaltender Fälle.

5 Gewerbeabmeldungen in Berlin im April 2009 nach Wirtschaftsbereichen

Nr. der Klassifi- kation ¹	Wirtschaftsbereich	Gewerbe- ab- meldungen insgesamt	Aufgabe			Fortzug	Übergabe			
			ins- gesamt	voll- ständige Aufgabe	Um- wand- lung		ins- gesamt	Rechts- form- wechsel	Gesell- schafter- austritt	Erbfolge/ Verkauf/ Verpach- tung
A	Land- und Forstwirtschaft, Fischerei	1	1	1	–	–	–	–	–	–
B	Bergbau und Gewinnung von Steinen und Erden	–	–	–	–	–	–	–	–	–
C	Verarbeitendes Gewerbe	80	66	66	–	–	14	2	5	7
10	Herstellung von Nahrungs- und Futtermitteln	13	11	11	–	–	2	–	–	2
11	Getränkeherstellung	–	–	–	–	–	–	–	–	–
13	Herstellung von Textilien	13	9	9	–	–	4	–	3	1
14	Herstellung von Bekleidung	5	4	4	–	–	1	–	1	–
16	Herstellung von Holz-, Flecht-, Korb- und Korkwaren (ohne Möbel)	3	3	3	–	–	–	–	–	–
18	Herstellung von Druckerzeug- nissen; Vervielfältigung von bespielten Ton-, Bild- und Datenträgern	2	1	1	–	–	1	1	–	–
25	Herstellung von Metallerzeugnissen	6	4	4	–	–	2	–	–	2
26	Herstellung von Datenverarbeitungs- geräten, elektronischen und optischen Erzeugnissen	7	6	6	–	–	1	–	–	1
27	Herstellung von elektrischen Ausrüstungen	1	1	1	–	–	–	–	–	–
28	Maschinenbau	1	1	1	–	–	–	–	–	–
29	Herstellung von Kraftwagen und Kraftwagenteilen	1	1	1	–	–	–	–	–	–
31	Herstellung von Möbeln	7	6	6	–	–	1	–	1	–
D	Energieversorgung	–	–	–	–	–	–	–	–	–
E	Wasserversorgung, Abwasser- und Abfallentsorgung und Beseitigung von Umweltverschmutzungen	14	13	13	–	1	–	–	–	–
F	Baugewerbe	311	287	286	1	14	10	4	5	1
41	Hochbau	7	6	6	–	1	–	–	–	–
42	Tiefbau	2	2	2	–	–	–	–	–	–
43	Vorbereitende Baustellenarbeiten, Bauinstallation und sonstiges Ausbaugewerbe	302	279	278	1	13	10	4	5	1
G	Handel; Instandhaltung und Reparatur von Kraftfahrzeugen	696	611	604	7	20	65	12	15	38
45	Handel mit Kraftfahrzeugen; Instandhaltung und Reparatur von Kraftfahrzeugen	78	72	71	1	4	2	1	–	1
46	Großhandel (ohne Handel mit Kfz)	140	127	127	–	6	7	1	2	4
47	Einzelhandel (ohne Handel mit Kfz)	478	412	406	6	10	56	10	13	33
H	Verkehr und Lagerei	80	77	77	–	2	1	1	–	–
49	Landverkehr und Transport in Rohrfernleitungen	48	47	47	–	1	–	–	–	–
53	Post-, Kurier- und Expressdienste	32	30	30	–	1	1	1	–	–

5 Gewerbeabmeldungen in Berlin im April 2009 nach Wirtschaftsbereichen

Nr. der Klassifi- kation ¹	Wirtschaftsbereich	Gewerbe- ab- meldungen insgesamt	Aufgabe			Fortzug	Übergabe			
			ins- gesamt	voll- ständige Aufgabe	Um- wand- lung		ins- gesamt	Rechts- form- wechsel	Gesell- schafter- austritt	Erbfolge/ Verkauf/ Verpach- tung
		Anzahl								
I	Gastgewerbe	300	215	215	–	–	85	6	16	63
55	Beherbergung	12	8	8	–	–	4	1	1	2
56	Gastronomie	288	207	207	–	–	81	5	15	61
J	Information und Kommunikation	84	75	73	2	4	5	1	2	2
58	Verlagswesen	8	7	7	–	1	–	–	–	–
61	Telekommunikation	16	15	15	–	–	1	–	–	1
62	Erbringung von Dienstleistungen der Informationstechnologie	41	38	38	–	3	–	–	–	–
63	Informationsdienstleistungen	6	5	4	1	–	1	–	1	–
K	Finanz-, Versicherungs- dienstleistungen	92	78	78	–	12	2	1	1	–
66	Mit Finanz- und Versicherungs- dienstleistungen verbundene Tätigkeiten	91	77	77	–	12	2	1	1	–
L	Grundstücks- und Wohnungswesen	64	55	54	1	6	3	1	2	–
M	Erbringung von freiberuflichen, wissenschaftlichen und technischen Dienstleistungen	156	136	134	2	11	9	3	5	1
70	Verwaltung und Führung von Unternehmen und Betrieben, Unternehmensberatung	40	33	32	1	4	3	1	2	–
73	Werbung und Marktforschung	61	55	55	–	2	4	2	1	1
N	Erbringung von sonstigen wirtschaftlichen Dienstleistungen	258	242	242	–	10	6	2	3	1
77	Vermietung von beweglichen Sachen	32	29	29	–	2	1	–	–	1
78	Vermittlung und Überlassung von Arbeitskräften	10	9	9	–	1	–	–	–	–
79	Reisebüros, Reiseveranstalter und Erbringung sonstiger Reservierungsdienstleistungen	19	16	16	–	–	3	2	1	–
81	Gebäudebetreuung; Garten- und Landschaftsbau	103	100	100	–	1	2	–	2	–
P	Erziehung und Unterricht	19	17	17	–	1	1	–	–	1
Q	Gesundheits- und Sozialwesen	31	29	28	1	2	–	–	–	–
R	Kunst, Unterhaltung und Erholung	46	41	41	–	1	4	2	1	1
O+S	Öffentliche Verwaltung, Verteidigung, Sozialversicherung; Erbringung von sonstigen Dienstleistungen ²	281	244	244	–	16	21	1	14	6
A-S	Insgesamt	2 513	2 187	2 173	14	100	226	36	69	121

¹ Klassifikation der Wirtschaftszweige, Ausgabe 2008 (WZ 2008), Kurzbezeichnung.

² Einschließlich geheimzuhaltender Fälle.

6 Gewerbeabmeldungen in Berlin im April 2009 nach Art der Niederlassung, der Rechtsform, bei Einzelunternehmen nach Geschlecht und Staatsangehörigkeit

Art der Niederlassung — Rechtsform — Geschlecht — Staatsangehörigkeit	Gewerbe- ab- meldungen insgesamt	Aufgabe			Fortzug	Übergabe			
		ins- gesamt	voll- ständige Aufgabe	Um- wandlung		ins- gesamt	Rechts- form- wechsel	Gesell- schafter- austritt	Erbfolge/ Verkauf/ Verpach- tung
Anzahl									
Insgesamt	2 513	2 187	2 173	14	100	226	36	69	121
nach der Art der Niederlassung									
Hauptniederlassung	2 225	1 944	1 937	7	89	192	26	67	99
Zweigniederlassung	34	31	31	—	2	1	—	—	1
Unselbstständige Zweigstelle	254	212	205	7	9	33	10	2	21
nach der Rechtsform des Unternehmens									
Einzelunternehmen	1 911	1 727	1 727	—	69	115	18	—	97
Offene Handelsgesellschaft	12	5	5	—	—	7	1	5	1
Kommanditgesellschaft	4	2	2	—	—	2	—	1	1
Gesellschaft mit beschränkter Haftung Co. KG	47	41	41	—	2	4	2	2	—
Gesellschaft des bürgerlichen Rechts	158	87	85	2	2	69	5	61	3
Aktiengesellschaft	10	10	9	1	—	—	—	—	—
Gesellschaft mit beschränkter Haftung	319	270	264	6	25	24	5	—	19
Private Company Limited by Shares	26	25	25	—	1	—	—	—	—
Genossenschaft	—	—	—	—	—	—	—	—	—
Eingetragener Verein	4	4	4	—	—	—	—	—	—
Sonstige Rechtsformen¹	22	16	11	5	1	5	5	—	—
Einzelunternehmer/-innen nach Geschlecht									
weiblich	606	550	550	—	23	33	4	—	29
männlich	1 305	1 177	1 177	—	46	82	14	—	68
Einzelunternehmer/-innen nach ausgewählter Staatsangehörigkeit									
deutsch	1 286	1 155	1 155	—	59	72	16	—	56
griechisch	4	4	4	—	—	—	—	—	—
italienisch	15	12	12	—	—	3	—	—	3
österreichisch	6	4	4	—	—	2	1	—	1
polnisch	186	181	181	—	5	—	—	—	—
serbisch	11	11	11	—	—	—	—	—	—
türkisch	120	102	102	—	1	17	—	—	17

¹ Einschließlich geheimzuhaltender Fälle.

**7 Vollständige Aufgaben sowie Gewerbetreibende in Berlin im April 2009
nach Wirtschaftsbereichen**

Nr. der Klassifi- kation¹	Wirtschaftsbereich	Vollständige Aufgabe						Gewerbetreibende²	
		ins- gesamt	Betriebsaufgabe			sonstige Stilllegung		ins- gesamt	darunter weiblich
			ins- gesamt	Haupt- nieder- lassung	Zweignieder- lassung/un- selbständige Zweigstelle	ins- gesamt	darunter Neben- erwerb		
A	Land- und Forstwirtschaft, Fischerei	1	–	–	–	1	1	1	–
B	Bergbau und Gewinnung von Steinen und Erden	–	–	–	–	–	–	–	–
C	Verarbeitendes Gewerbe	66	31	19	12	35	10	76	21
10	Herstellung von Nahrungs- und Futtermitteln	11	6	4	2	5	1	12	1
11	Getränkeherstellung	–	–	–	–	–	–	–	–
13	Herstellung von Textilien	9	2	1	1	7	2	9	6
14	Herstellung von Bekleidung	4	2	1	1	2	–	5	3
16	Herstellung von Holz-, Flecht-, Korb- und Korkwaren (ohne Möbel)	3	1	–	1	2	–	3	–
18	Herstellung von Druckerzeug- nissen; Vervielfältigung von bespielten Ton-, Bild- und Datenträgern	1	1	–	1	–	–	2	1
25	Herstellung von Metallerzeugnissen	4	2	2	–	2	–	4	–
26	Herstellung von Datenverarbeitungs- geräten, elektronischen und optischen Erzeugnissen	6	4	3	1	2	1	8	3
27	Herstellung von elektrischen Ausrüstungen	1	1	–	1	–	–	–	–
28	Maschinenbau	1	1	–	1	–	–	4	–
29	Herstellung von Kraftwagen und Kraftwagenteilen	1	–	–	–	1	–	1	–
31	Herstellung von Möbeln	6	1	1	–	5	3	6	1
D	Energieversorgung	–	–	–	–	–	–	–	–
E	Wasserversorgung, Abwasser- und Abfallentsorgung und Beseitigung von Umweltverschmutzungen	13	4	4	–	9	–	13	1
F	Baugewerbe	286	47	40	7	239	15	289	22
41	Hochbau	6	5	4	1	1	–	6	1
42	Tiefbau	2	–	–	–	2	–	2	1
43	Vorbereitende Baustellenarbeiten, Bauinstallation und sonstiges Ausbaugewerbe	278	42	36	6	236	15	281	20
G	Handel; Instandhaltung und Reparatur von Kraftfahrzeugen	604	188	88	100	416	87	679	189
45	Handel mit Kraftfahrzeugen; Instandhaltung und Reparatur von Kraftfahrzeugen	71	9	5	4	62	10	73	4
46	Großhandel (ohne Handel mit Kfz)	127	32	23	9	95	24	136	29
47	Einzelhandel (ohne Handel mit Kfz)	406	147	60	87	259	53	470	156
H	Verkehr und Lagerei	77	16	8	8	61	8	84	12
49	Landverkehr und Transport in Rohrfernleitungen	47	13	8	5	34	5	51	10
53	Post-, Kurier- und Expressdienste	30	3	–	3	27	3	33	2

**7 Vollständige Aufgaben sowie Gewerbetreibende in Berlin im April 2009
nach Wirtschaftsbereichen**

Nr. der Klassifi- kation ¹	Wirtschaftsbereich	Vollständige Aufgabe						Gewerbetreibende ²	
		ins- gesamt	Betriebsaufgabe			sonstige Stilllegung		ins- gesamt	darunter weiblich
			ins- gesamt	Haupt- nieder- lassung	Zweignieder- lassung/un- selbständige Zweigstelle	ins- gesamt	darunter Neben- erwerb		
I	Gastgewerbe	215	98	77	21	117	13	235	61
55	Beherbergung	8	6	6	–	2	–	15	6
56	Gastronomie	207	92	71	21	115	13	220	55
J	Information und Kommunikation	73	30	15	15	43	11	98	16
58	Verlagswesen	7	2	2	–	5	1	9	3
61	Telekommunikation	15	11	3	8	4	1	29	3
62	Erbringung von Dienstleistungen der Informationstechnologie	38	11	7	4	27	5	43	6
63	Informationsdienstleistungen	4	3	1	2	1	–	6	3
K	Finanz-, Versicherungs- dienstleistungen	78	12	5	7	66	18	79	27
66	Mit Finanz- und Versicherungs- dienstleistungen verbundene Tätigkeiten	77	11	5	6	66	18	79	27
L	Grundstücks- und Wohnungswesen	54	34	28	6	20	5	71	15
M	Erbringung von freiberuflichen, wissenschaftlichen und technischen Dienstleistungen	134	43	36	7	91	31	150	50
70	Verwaltung und Führung von Unternehmen und Betrieben, Unternehmensberatung	32	15	13	2	17	7	41	9
73	Werbung und Marktforschung	55	12	9	3	43	17	56	26
N	Erbringung von sonstigen wirtschaftlichen Dienstleistungen	242	54	31	23	188	37	275	87
77	Vermietung von beweglichen Sachen	29	12	2	10	17	2	49	2
78	Vermittlung und Überlassung von Arbeitskräften	9	3	1	2	6	–	11	3
79	Reisebüros, Reiseveranstalter und Erbringung sonstiger Reservierungsdienstleistungen	16	9	2	7	7	1	21	4
81	Gebäudebetreuung; Garten- und Landschaftsbau	100	21	18	3	79	11	104	50
P	Erziehung und Unterricht	17	7	3	4	10	2	19	5
Q	Gesundheits- und Sozialwesen	28	8	1	7	20	2	59	11
R	Kunst, Unterhaltung und Erholung	41	9	6	3	32	9	46	18
O+S	Öffentliche Verwaltung, Verteidigung, Sozialversicherung; Erbringung von sonstigen Dienstleistungen ³	244	40	24	16	204	58	253	131
A-S	Insgesamt	2 173	621	385	236	1 552	307	2 427	666

¹ Klassifikation der Wirtschaftszweige, Ausgabe 2008 (WZ 2008), Kurzbezeichnung.

² Anzeigepflichtige Personen, die eine Neugründung vorgenommen haben.

³ Einschließlich geheimzuhaltender Fälle.

8 Vollständige Aufgaben sowie Gewerbetreibende in Berlin im April 2009 nach Art der Niederlassung, der Rechtsform, bei Einzelunternehmen nach Geschlecht und Staatsangehörigkeit

Rechtsform — Geschlecht — Staatsangehörigkeit	Vollständige Aufgabe						Gewerbetreibende¹	
	ins- gesamt	Betriebsaufgabe			sonstige Stilllegung		ins- gesamt	darunter weiblich
		ins- gesamt	Haupt- nieder- lassung	Zweignieder- lassung/un- selbständige Zweigstelle	ins- gesamt	darunter Neben- erwerb		
	Anzahl							
Insgesamt	2 173	621	385	236	1 552	307	2 427	666
nach der Rechtsform des Unternehmens								
Einzelunternehmen	1 727	204	139	65	1 523	278	1 727	550
Offene Handelsgesellschaft	5	4	3	1	1	1	11	3
Kommanditgesellschaft	2	2	2	—	—	—	2	—
Gesellschaft mit beschränkter Haftung Co. KG	41	41	14	27	—	—	99	7
Gesellschaft des bürgerlichen Rechts	85	67	63	4	18	18	142	46
Aktiengesellschaft	9	9	—	9	—	—	—	—
Gesellschaft mit beschränkter Haftung	264	257	158	99	7	7	403	51
Private Company Limited by Shares	25	25	2	23	—	—	29	9
Genossenschaft	—	—	—	—	—	—	—	—
Eingetragener Verein	4	2	2	—	2	2	5	—
Sonstige Rechtsformen²	11	10	2	8	1	1	9	—
Einzelunternehmer/-innen nach Geschlecht								
weiblich	550	67	44	23	483	118	x	x
männlich	1 177	137	95	42	1 040	160	x	x
Einzelunternehmer/-innen nach ausgewählter Staatsangehörigkeit								
deutsch	1 155	156	103	53	999	230	1 155	377
griechisch	4	1	1	—	3	—	4	—
italienisch	12	—	—	—	12	—	12	2
österreichisch	4	—	—	—	4	1	4	2
polnisch	181	4	3	1	177	3	181	58
serbisch	11	1	1	—	10	—	11	3
türkisch	102	19	14	5	83	6	102	16

1 Anzeigepflichtige Personen, die eine Neugründung vorgenommen haben.

2 Einschließlich geheimzuhaltender Fälle.

9 Gewerbeanmeldungen in Berlin im April 2009 nach Wirtschaftsbereichen und Bezirken

Lfd. Nr.	Bezirk	Gewerbeanmeldungen insgesamt				
			Verarbeitendes Gewerbe	Baugewerbe	Handel; Instandhaltung und Reparatur von Kfz	Verkehr und Lagerei
		A - S	C	F	G	H
1	Mitte	460	11	93	71	6
2	Friedrichshain-Kreuzberg	401	15	27	77	7
3	Pankow	328	3	26	69	7
4	Charlottenburg-Wilmersdorf	413	23	27	90	8
5	Spandau	167	4	22	50	5
6	Steglitz-Zehlendorf	231	3	16	41	7
7	Tempelhof-Schöneberg	324	8	36	95	6
8	Neukölln	412	12	61	76	9
9	Treptow-Köpenick	189	3	29	34	4
10	Marzahn-Hellersdorf	152	3	23	25	9
11	Lichtenberg	214	1	42	59	6
12	Reinickendorf	163	2	23	45	4
13	Land Berlin	3 454	88	425	732	78

10 Gewerbeabmeldungen in Berlin im April 2009 nach Wirtschaftsbereichen und Bezirken

Lfd. Nr.	Bezirk	Gewerbeabmeldungen insgesamt				
			Verarbeitendes Gewerbe	Baugewerbe	Handel; Instandhaltung und Reparatur von Kfz	Verkehr und Lagerei
		A - S	C	F	G	H
1	Mitte	378	16	54	114	7
2	Friedrichshain-Kreuzberg	267	15	19	75	4
3	Pankow	233	8	21	63	8
4	Charlottenburg-Wilmersdorf	276	10	24	72	8
5	Spandau	151	2	23	48	3
6	Steglitz-Zehlendorf	166	2	14	48	3
7	Tempelhof-Schöneberg	220	8	22	61	5
8	Neukölln	268	4	45	73	13
9	Treptow-Köpenick	129	3	21	32	4
10	Marzahn-Hellersdorf	112	5	22	21	7
11	Lichtenberg	146	3	24	39	9
12	Reinickendorf	167	4	22	50	9
13	Land Berlin	2 513	80	311	696	80

davon							Lfd. Nr.
Gastgewerbe	Information und Kommunikation	Finanz-, Versicherungs- dienstleistungen	Grundstücks- und Wohnungs- wesen	Erbringung von freiberuflichen, wissenschaft- lichen und technischen Dienstleistungen	Erbringung von sonstigen wirtschaftlichen Dienstleistungen	Übrige Wirtschafts- zweige	
I	J	K	L	M	N	A, B, D, E, O-S	
66	24	8	36	53	38	54	1
51	29	6	4	47	34	104	2
31	31	6	11	61	34	49	3
42	21	14	15	51	41	81	4
11	11	6	–	17	18	23	5
24	4	9	2	8	20	97	6
34	7	10	5	24	30	69	7
53	19	3	5	24	67	83	8
15	10	6	2	23	34	29	9
18	10	7	2	7	21	27	10
7	15	5	5	17	24	33	11
13	6	2	1	12	23	32	12
365	187	82	88	344	384	681	13

davon							Lfd. Nr.
Gastgewerbe	Information und Kommunikation	Finanz-, Versicherungs- dienstleistungen	Grundstücks- und Wohnungs- wesen	Erbringung von freiberuflichen, wissenschaft- lichen und technischen Dienstleistungen	Erbringung von sonstigen wirtschaftlichen Dienstleistungen	Übrige Wirtschafts- zweige	
I	J	K	L	M	N	A, B, D, E, O-S	
55	18	3	6	22	30	53	1
44	11	7	7	17	23	45	2
29	10	5	2	23	19	45	3
29	12	14	20	18	26	43	4
10	5	8	3	3	20	26	5
12	4	9	5	12	12	45	6
37	6	5	6	19	22	29	7
37	3	11	2	5	37	38	8
11	3	9	1	8	17	20	9
9	4	7	1	12	18	6	10
14	2	8	4	10	16	17	11
13	6	6	7	7	18	25	12
300	84	92	64	156	258	392	13

Das Amt für Statistik Berlin-Brandenburg

Das Amt für Statistik Berlin-Brandenburg ist für beide Länder die zentrale Dienstleistungseinrichtung auf dem Gebiet der amtlichen Statistik. Das Amt erbringt Serviceleistungen im Bereich Information und Analyse für die breite Öffentlichkeit, für alle gesellschaftlichen Gruppen sowie für Kunden aus Verwaltung und Politik, Wirtschaft und Wissenschaft. Kerngeschäft des Amtes ist die Durchführung der gesetzlich angeordneten amtlichen Statistiken für Berlin und Brandenburg. Das Amt erhebt die Daten, bereitet sie auf, interpretiert und analysiert sie und veröffentlicht die Ergebnisse. Die Grundversorgung aller Nutzer mit statistischen Informationen erfolgt unentgeltlich, im Wesentlichen über das Internet und den Informationsservice. Daneben werden nachfrage- und zielgruppenorientierte Standardauswertungen zu Festpreisen angeboten. Kundenspezifische Aufbereitung / Beratung zu kostendeckenden Preisen ergänzt das Spektrum der Informationsbereitstellung.

Amtliche Statistik im Verbund

Die Statistiken werden bundesweit nach einheitlichen Konzepten, Methoden und Verfahren arbeitsteilig erstellt. Die statistischen Ämter der Länder sind dabei grundsätzlich für die Durchführung der Erhebungen, für die Aufbereitung und Veröffentlichung der Länderergebnisse zuständig. Durch diese Kooperation in einem „Statistikverbund“ entstehen für alle Länder vergleichbare und zu einem Bundesergebnis zusammenführbare Erhebungsergebnisse.

Produkte und Dienstleistungen

Informationsservice

info@statistik-bbb.de
mit statistischen Informationen für jedermann und Beratung sowie maßgeschneiderte Aufbereitungen von Daten über Berlin und Brandenburg. Auskunft, Beratung, Pressedienst sowie Fachbibliotheken in Potsdam und Berlin.

Standort Potsdam

Dortustraße 46, 14467 Potsdam
Tel. 0331 39-444
Fax 0331 39-418
Mo–Do 9–15 Uhr, Fr 9–14 Uhr

Bibliothek

Tel. 0331 39-843
Fax 0331 39-418
Mo–Do 10.30–15 Uhr, Fr 9.30–14 Uhr

Standort Berlin

Alt-Friedrichsfelde 60, 10315 Berlin
Tel. 030 9021-3434
Fax 030 9021-3655
Mo–Do 9–15 Uhr, Fr 9–14 Uhr

Bibliothek

Tel. 030 9021-3540
Fax 030 9021-3655
Mo–Do 9–15 Uhr, Fr 9–14 Uhr

Internet-Angebot

www.statistik-berlin-brandenburg.de
mit aktuellen Daten, Pressemitteilungen, Statistischen Berichten zum kostenlosen Herunterladen, regionalstatistischen Informationen, Wahlstatistiken und -analysen sowie einem Überblick über das gesamte Leistungsspektrum des Amtes.

Statistische Jahrbücher

mit einer Vielzahl von Tabellen aus nahezu allen Arbeitsgebieten der amtlichen Statistik.

Statistische Berichte

mit Ergebnissen der einzelnen Statistiken in Tabellen in tiefer sachlicher Gliederung und Grafiken zur Veranschaulichung von Entwicklungen und Strukturen. Mit dieser Reihe werden die bisherigen Veröffentlichungen Statistischer Berichte aus dem Landesbetrieb für Datenverarbeitung und Statistik Land Brandenburg sowie dem Statistischen Landesamt Berlin fortgesetzt.

Datenangebot aus dem Sachgebiet

Informationen zu dieser Veröffentlichung

Standort Berlin
Referat 36B
Tel. 030 9021-3701/3823
Fax 030 5158-8323
unternehmen@statistik-bbb.de

Standort Potsdam
Referat 36P
Tel. 0331 39-658
Fax 0331 39-807
unternehmen@statistik-bbb.de

Weitere Veröffentlichungen zum Thema

Ergebnisse dieser Statistik für das Bundesgebiet sind den Veröffentlichungen des Statistischen Bundesamtes der Fachserie 2, Reihe 5 „Unternehmen und Arbeitsstätten“ zu entnehmen.