

# Statistischer Bericht

D I 1 – m 01 / 09

└ Gewerbeanzeigen  
im **Land Berlin** im  
**Januar 2009**

## Statistischer Bericht

D I 1 – m 01 / 09

Herausgegeben im **April 2009**

### Preis

pdf-Version: kostenlos

Druck-Version: 6,– EUR

Excel-Version: 16,– EUR

## Impressum

### **Amt für Statistik Berlin-Brandenburg**

Dortustraße 46

14467 Potsdam

info@statistik-bbb.de

www.statistik-berlin-brandenburg.de

### **Potsdam**

Tel. 0331 39-444

Fax 0331 39-418

### **Berlin**

Tel. 030 9021-3434

Fax 030 9021-3655

### © **Amt für Statistik Berlin-Brandenburg**

*Für nichtgewerbliche Zwecke sind Vervielfältigung und unentgeltliche Verbreitung, auch auszugsweise, mit Quellenangabe gestattet. Die Verbreitung, auch auszugsweise, über elektronische Systeme/Datenträger bedarf der vorherigen Zustimmung. Alle übrigen Rechte bleiben vorbehalten.*

## Zeichenerklärung

- 0 weniger als die Hälfte von 1 in der letzten besetzten Stelle, jedoch mehr als nichts
- nichts vorhanden
- ... Angabe fällt später an
- ( ) Aussagewert ist eingeschränkt
- / Zahlenwert nicht sicher genug
- Zahlenwert unbekannt oder geheimzuhalten
- x Tabellenfach gesperrt
- p vorläufige Zahl
- r berichtigte Zahl
- s geschätzte Zahl

## Inhaltsverzeichnis

	Seite	Seite
<b>Vorbemerkungen</b>	<b>4</b>	
<b>Grafiken</b>		
1 Gewerbeanmeldungen und Betriebsgründungen in Berlin seit Januar 2006.....	7	
2 Gewerbeabmeldungen und Betriebsaufgaben in Berlin seit Januar 2006.....	7	
3 Betriebsgründungen und -aufgaben in Berlin im Januar 2009 nach Wirtschaftsabschnitten.....	8	
4 Gewerbe- und Gewerbeabmeldungen in Berlin im Januar 2009 nach Bezirken.....	8	
<b>Tabellen</b>		
Übersicht: Gewerbeanzeigen von 2002 bis Januar 2009 für das Land Berlin.....	9	7 Vollständige Aufgaben sowie Gewerbetreibende in Berlin im Januar 2009 nach Wirtschaftsbereichen.....
1 Gewerbeanmeldungen in Berlin im Januar 2009 nach Wirtschaftsbereichen.....	10	8 Vollständige Aufgaben sowie Gewerbetreibende in Berlin im Januar 2009 nach Art der Niederlassung, der Rechtsform, bei Einzelunternehmen nach Geschlecht und Staatsangehörigkeit.....
2 Gewerbeanmeldungen in Berlin im Januar 2009 nach Art der Niederlassung, der Rechtsform, bei Einzelunternehmen nach Geschlecht und Staatsangehörigkeit.....	12	9 Gewerbeanmeldungen in Berlin im Januar 2009 nach Wirtschaftsbereichen und Bezirken.....
3 Neugründungen sowie Gewerbetreibende in Berlin im Januar 2009 nach Wirtschaftsbereichen .....	13	10 Gewerbeabmeldungen in Berlin im Januar 2009 nach Wirtschaftsbereichen und Bezirken.....
4 Neugründungen sowie Gewerbetreibende in Berlin im Januar 2009 nach Rechtsform und bei Einzelunternehmen nach Geschlecht und Staatsangehörigkeit.....	15	
5 Gewerbeabmeldungen in Berlin im Januar 2009 nach Wirtschaftsbereichen.....	16	
6 Gewerbeanmeldungen in Berlin im Januar 2009 nach Art der Niederlassung, der Rechtsform, bei Einzelunternehmen nach Geschlecht und Staatsangehörigkeit.....	18	

## Vorbemerkungen

### Allgemeine Angaben zur Statistik

- **Bezeichnung der Statistik**

Gewerbeanzeigenstatistik, EVAS-Nr.: 523 11

- **Berichtszeitraum**

monatlich

- **Erhebungstermin**

laufend

- **Periodizität**

seit 1996 monatlich

- **regionale Gliederung**

Berlin und Bezirke in Standardveröffentlichungen

- **Erhebungsgesamtheit**

Gewerbetreibende

- **Erhebungseinheiten**

Alle juristischen und alle natürlichen Personen, die nach § 14 Gewerbeordnung verpflichtet sind, Aufnahme, Änderung oder Aufgabe einer gewerblichen Tätigkeit der zuständigen Behörde anzuzeigen.

- **Rechtsgrundlagen**

Gewerbeordnung (GewO) vom 1. Januar 1987 (BGBl. I S. 425), in der Fassung vom 22. Februar 1999 (BGBl. I S. 202); zuletzt geändert durch das Gesetz vom 22. August 2006 (BGBl. I S. 1970).  
Gesetz über die Statistik für Bundeszwecke (Bundesstatistikgesetz - BStatG) vom 22. Januar 1987 (BGBl. I S. 462, 565); zuletzt geändert durch Artikel 3 des Gesetzes vom 7. September 2007 (BGBl. I S. 2246).

- **Geheimhaltung und Datenschutz**

Die erhobenen Einzelangaben werden nach § 16 Bundesstatistikgesetz grundsätzlich geheim gehalten. Nur in ausdrücklich gesetzlichen Ausnahmefällen dürfen Einzelangaben übermittelt werden. Die Namen und Adressen der Befragten werden in keinem Fall an Dritte weitergegeben.  
Nach § 16 Abs. 6 Bundesstatistikgesetz ist es möglich, den Hochschulen oder sonstigen Einrichtungen mit der Aufgabe unabhängiger wissenschaftlicher Forschung für die Durchführung wissenschaftlicher Vorhaben Einzelangaben dann zur Verfügung zu stellen, wenn diese so anonymisiert sind, dass sie nur mit einem unverhältnismäßig großen Aufwand an Zeit, Kosten und Arbeitskraft dem Befragten oder Betroffenen zugeordnet werden können. Die Pflicht zur Geheimhaltung besteht auch für Personen, die Empfänger von Einzelangaben sind.

### Zweck und Ziele der Statistik

- **Erhebungsinhalte**

Die Gewerbeanzeigenstatistik liefert Informationen über die Zahl der Gewerbean- und -abmeldungen nach Wirtschaftsbereichen, Rechtsformen, Zahl der tätigen Personen und Bundesländern. Außerdem werden Geschlecht und Staatsangehörigkeit der Gewerbetreibenden ermittelt. Die An- und Abmeldungen werden danach unterschieden, welche Gründe maßgeblich waren.

- **Zweck der Statistik**

Die Gewerbeanzeigenstatistik hat die Aufgabe, zum einen über das Meldegesehehen in seiner Gesamtheit zu informieren, aber auch Existenzgründungen und Stilllegungen von Unternehmen und Betrieben statistisch abzubilden.

- **Hauptnutzer der Statistik**

Alle Bezirksverwaltungen in Berlin; Senatsverwaltung für Wirtschaft, Arbeit und Frauen; Bundesministerium für Wirtschaft; Deutsche Bundesbank; Bankgesellschaft Berlin; Industrie- und Handelskammer; Handwerkskammer; Hotel- und Gaststättenverband Berlin; Deutscher Gewerkschaftsbund; Verband der Creditreform; Institut für Mittelstandsforschung; Institut für Wirtschaftsforschung Halle; Universität Mainz; Fachhochschule für Wirtschaft; Berliner Institut für vergleichende Sozialforschung; Schüler und Studenten; Medien.

- **Einbeziehung der Nutzer**

Die Tabellen entsprechen dem Aufbau der Bundesveröffentlichungen. Regionale Nutzerwünsche wurden berücksichtigt.

### Erhebungsmethodik

- **Art der Datengewinnung**

Die Gewerbeanzeigenstatistik wird wie eine Sekundärstatistik auf der Basis der in der Verwaltung erstellten Gewerbemeldungen durchgeführt. Um Aufschluss über die Zahl und Art der in einem Bezirk ansässigen Gewerbebetriebe zu erhalten, sind Gewerbetreibende gesetzlich verpflichtet, meldepflichtige Vorgänge dem zuständigen Gewerbeamt anzuzeigen. Die Kopien dieser An- und Abmeldungen werden statistisch ausgewertet. Seit 2006 werden die Gewerbeummeldungen von der amtlichen Statistik nicht mehr ausgewertet.

- **Erhebungsinstrumente und Berichtsweg**

Die Meldungen der Gewerbeämter in Berlin gegenüber dem Amt für Statistik erfolgen auf elektronischem Wege.

- **Belastung der Auskunftspflichtigen**

Die Erstattung der Gewerbeanzeige dient primär den Gemeinden zur Gewerbeüberwachung. Durch die Verwendung von Kopien dieser Anzeigen entsteht für die Auskunftspflichtigen durch die Statistik keinerlei zusätzliche Belastung. Gemäß Artikel 11 des Ersten Gesetzes zum Abbau bürokratischer Hemmnisse insbesondere in der mittelständischen Wirtschaft vom 22. August 2006 wurde ab September 2006 die Auswertung der Gewerbeummeldungen eingestellt.

- **Dokumentation des Fragebogens**

Die Gewerbeanzeige ist gleichzeitig das Erhebungsfomular. Diese Formulare sind Bestandteil der Gewerbeordnung. Die Anzeigenden sind verpflichtet, den Inhalt der Vordrucke zu beantworten. Bei der elektronischen Verarbeitung der Anzeigen bei den Gemeinden kann vom vorgegebenen Format der Muster, jedoch nicht vom Inhalt, abgewichen werden.

### Genauigkeit

- **Qualitative Gesamtbewertung der Genauigkeit**

Die Gewerbeanzeigenstatistik ist eine Totalerhebung, die sichere Informationen über die Aufnahme, Beendigung und

Änderung gewerblicher Tätigkeiten und deren Anlässe liefert. Nicht der Gewerbeordnung unterliegen – und sind daher auch nicht in die Statistik einbezogen – die Freien Berufe, die Urproduktion wie Land- und Forstwirtschaft oder Bergbau sowie die.

#### • Nicht stichprobenbedingte Fehler

Die Beschreibung der wirtschaftlichen Tätigkeit erschwert die genaue Zuordnung nach der Klassifikation der Wirtschaftszweige. Angesichts von ca. 90 000 Anzeigen pro Jahr in Berlin sind Rückfragen daher nur in besonderen Fällen wirtschaftlich vertretbar.

#### Aktualität und Pünktlichkeit

Gegenwärtig werden die Quartals- und Jahresergebnisse der Gewerbeanzeigenstatistik spätestens 10 Wochen nach Ende des Berichtszeitraums in Form einer Pressemitteilung veröffentlicht. Ca. 12 Wochen nach Ende des Berichtszeitraums werden die monatlichen Statistischen Berichte erstellt, der Jahresbericht und die Internetpräsenz werden im ersten Halbjahr des folgenden Kalenderjahres veröffentlicht. Die Angaben sind endgültig, eine nachträgliche Korrektur erfolgt nicht.

#### Zeitliche und räumliche Vergleichbarkeit

Die Ergebnisse können mit dem entsprechenden Vorjahreszeitraum verglichen werden. Einschränkungen gibt es vor allem bei Änderung der Systematik wie z.B. der Klassifikation der Wirtschaftszweige. Der Bericht enthält Angaben, die alle Statistischen Landesämter für ihren Bereich unter gleicher Kennziffer veröffentlichen.

Durch die Neuordnung der Klassifikation der Wirtschaftszweige (WZ2003) zur WZ2008 im Jahr 2008 ist die Vergleichbarkeit zu den Vorjahren eingeschränkt.

#### Bezüge zu anderen Erhebungen

keine

#### Weitere Informationsquellen

##### • Publikationswege

Der Inhalt dieses Berichtes ist auf Wunsch auch auf Diskette erhältlich oder kann per E-Mail versandt werden.

##### • Kontakt

Fachbereich Gewerbeanzeigen am Standort Berlin  
Telefon: (030) 9021 3550/3823  
Telefax: (030) 5158 8323  
Fachbereich Gewerbeanzeigen am Standort Potsdam:  
Telefon: (0331) 39 658  
Telefax: (0331) 39 807  
E-Mail: [unternehmen@statistik-bbb.de](mailto:unternehmen@statistik-bbb.de)

##### • weiterführende Veröffentlichungen

Ergebnisse für das gesamte Bundesgebiet werden in der Fachserie 2, Reihe 5 "Unternehmen und Arbeitsstätten" des Statistischen Bundesamtes veröffentlicht.

1. Heymann, T.: 15 Jahre nach der Wende in Berlin aus statistischer Sicht; "Berliner Statistik" - Monatsschrift 2005, Heft 10, S. 363.
2. Heymann, T.: Gewerbeanzeigen in den 12 Bezirken von Berlin von 1991 bis 2002 "Berliner Statistik" - Monatsschrift 2004, Heft 1 bis Heft 12.

3. Heymann, T.: Statistik der Gewerbeanzeigen durch Änderung der Gewerbeordnung aufgewertet; "Berliner Statistik" - Monatsschrift 2003, Heft 3, S. 108.
4. Heymann, T.: Gewerbeanzeigen in Berlin 1991 - 2000; "Berliner Statistik" - Monatsschrift 2001, Heft 6, S. 266.

#### Merkmale, Indizes und Klassifikationen

##### • Gewerbeanmeldungen

Die Neugründung eines Betriebes, die Wiedereröffnung eines Betriebes nach Verlegung (Zuzug), die Gründung eines Betriebes nach dem Umwandlungsgesetzes, die Änderung der Rechtsform, der Eintritt von Gesellschaftern und die Übernahme durch Erbfolge, Kauf oder Pacht eines Betriebes.

##### • Gewerbeabmeldungen

Die vollständige Aufgabe eines Betriebes, die Verlagerung eines Betriebes in ein anderes Bundesland (Fortzug), die Abmeldung eines Betriebes nach dem Umwandlungsgesetzes, die Änderung der Rechtsform, der Austritt von Gesellschaftern und die Übergabe durch Erbfolge, Kauf oder Pacht eines Betriebes.

##### • Gewerbeummeldungen

Die Änderung oder Erweiterung der wirtschaftlichen Tätigkeit des Betriebes, die Verlegung eines Betriebes innerhalb Brandenburgs oder sonstige Veränderungen (Namensänderung, Nebenerwerb).

##### • Betrieb / Betriebsstätte

Die Gewerbeordnung gestattet den gleichzeitigen Betrieb eines oder verschiedener Gewerbe in einer oder mehreren Betriebs- oder Verkaufsstätten. Betriebs- oder Verkaufsstätten können Hauptniederlassungen, Zweigniederlassungen oder unselbständige Zweigstellen sein.

##### • Hauptniederlassung (Hptn.)

Mittelpunkt des Geschäftsverkehrs eines Betriebes, der sich bei Personengesellschaften und juristischen Personen am Sitz des Unternehmens befindet. Er kann aber auch in der Wohnung des Gewerbetreibenden liegen.

##### • Zweigniederlassung (Zwgn.)

Betrieb mit selbständiger Organisation, selbständigen Betriebsmitteln und gesonderter Buchführung, dessen Leiter Geschäfte selbständig abzuschließen und durchzuführen befugt ist.

##### • Unselbständige Zweigniederlassung (Zwgn.)

Feste örtliche Anlagen oder Einrichtungen, die der Ausübung eines stehenden Gewerbes dienen (z.B. ein Auslieferungslager), jedoch nicht die Bedingungen einer Zweigniederlassung erfüllen.

##### • Betriebsgründung

Gründung einer Haupt-, Zweigniederlassung oder unselbständigen Zweigstelle durch eine natürliche oder juristische Person, die entweder im Handels-, Vereins- oder Genossenschaftsregister eingetragen ist oder die Handwerkseigenschaft besitzt oder mindestens einen Arbeitnehmer beschäftigt.

### • Sonstige Neugründung

Gründung einer Hauptniederlassung durch einen Minderkaufmann (Kleingewerbe), der also in keinem Register eingetragen ist, der keine Handwerkskarte besitzt und keine Arbeitnehmer beschäftigt. Gründung eines Gewerbes, das im Nebenerwerb betrieben wird oder Meldung der Gründung einer Niederlassung ohne Angabe von Beschäftigten.

### • Übernahme

Umfasst den Kauf oder die Pacht eines Betriebes, den Eintritt der Erbfolge, der Rechtsformänderung sowie Gesellschaftereintritte.

### • Umwandlung

Die Umwandlung nach dem Umwandlungsgesetz umfasst die Verschmelzung mehrerer Betriebe zu einem, die Aufspaltung eines Betriebes in mehrere Betriebe sowie die Aufspaltung oder Ausgliederung von Betriebsteilen mit dem Ziel der Neugründung.

### • Betriebsaufgabe

Vollständige Aufgabe eines Betriebes der von einer juristischen oder natürlichen Person geführt wurde. Bei der natürlichen Person ist Voraussetzung, dass sie im Handelsregister eingetragen war oder zuletzt mindestens einen Arbeitnehmer beschäftigt hat.

### • Sonstige Stillelegung

Vollständige Aufgabe einer Hauptniederlassung eines Kleingewerbetreibenden, der nicht im Handelsregister eingetragen war und keine Arbeitnehmer beschäftigte bzw. der ein Gewerbe im Nebenerwerb betrieb.

### • Übergabe

Umfasst den Verkauf oder die Verpachtung eines Betriebes, den Antritt der Erbfolge, der Rechtsformänderungen sowie Gesellschafteraustritte.

### • Klassifikationen

Statistisches Bundesamt: Klassifikation der Wirtschaftszweige mit Erläuterungen, Ausgabe 2008 (WZ2008); Wiesbaden  
AGS - Amtlicher Gemeindeschlüssel  
Katalog Rechtsformen  
Katalog des Staatsangehörigkeits- und Gebietsschlüssels  
Katalog der Registergerichtsschlüssel  
Amt für Statistik: Regionales Bezugssystem  
EVAS - Einheitliches Verzeichnis amtlicher Statistiken

### • Merkmale und Ausprägungen

Art der Meldung:

- Anmeldung
- Abmeldung

Datum der Meldung für:

- Anmeldung
- Abmeldung

Berichtsmonat und -jahr

Gemeindeschlüssel:

- AGS - Amtlicher Gemeindeschlüssel

Registergericht:

- Schlüsselnummer
- Postleitzahl

Art des Registers:

- Handelsregister A
- Handelsregister B
- Genossenschaftsregister
- Vereinsregister
- Partnerschaftsregister

Grad der Selbständigkeit:

- Hauptniederlassung
- Zweigniederlassung
- Unselbständige Zweigstelle
- Automatenaufstellbetrieb
- Reisegewerbe

Art des Betriebes in:

- Industrie
- Handwerk
- Handel
- Sonstiges

Rechtsform:

- Katalog der Rechtsformen

Angaben zum Betrieb:

- Zahl der geschäftsführenden Gesellschafter
- Aktuelle bzw. frühere Betriebsstätte, ggf. Hauptniederlassung

Handwerkskarte:

- Nein / Ja

Anzahl tätigen Personen (Voll-, Teilzeit) bei der:

- Anmeldung
- Abmeldung

Wirtschaftliche Tätigkeit:

Klassifikation der Wirtschaftszweige,

- Ausgabe 2008 (WZ2008)

Angaben zur Person:

- Geschlecht

Staatsangehörigkeit

- Katalog des Staatsangehörigkeits- und des Gebietsschlüssels

Tätigkeit (vorerst / zuletzt) im Nebenerwerb:

- Ja / Nein

Grund der Anmeldung:

- Neugründung
- Wiedereröffnung nach Verlegung aus einem anderen Meldebezirk
- Gründung nach dem Umwandlungsgesetz
- Wechsel der Rechtsform
- Gesellschaftereintritt
- Erbfolge / Kauf / Pacht

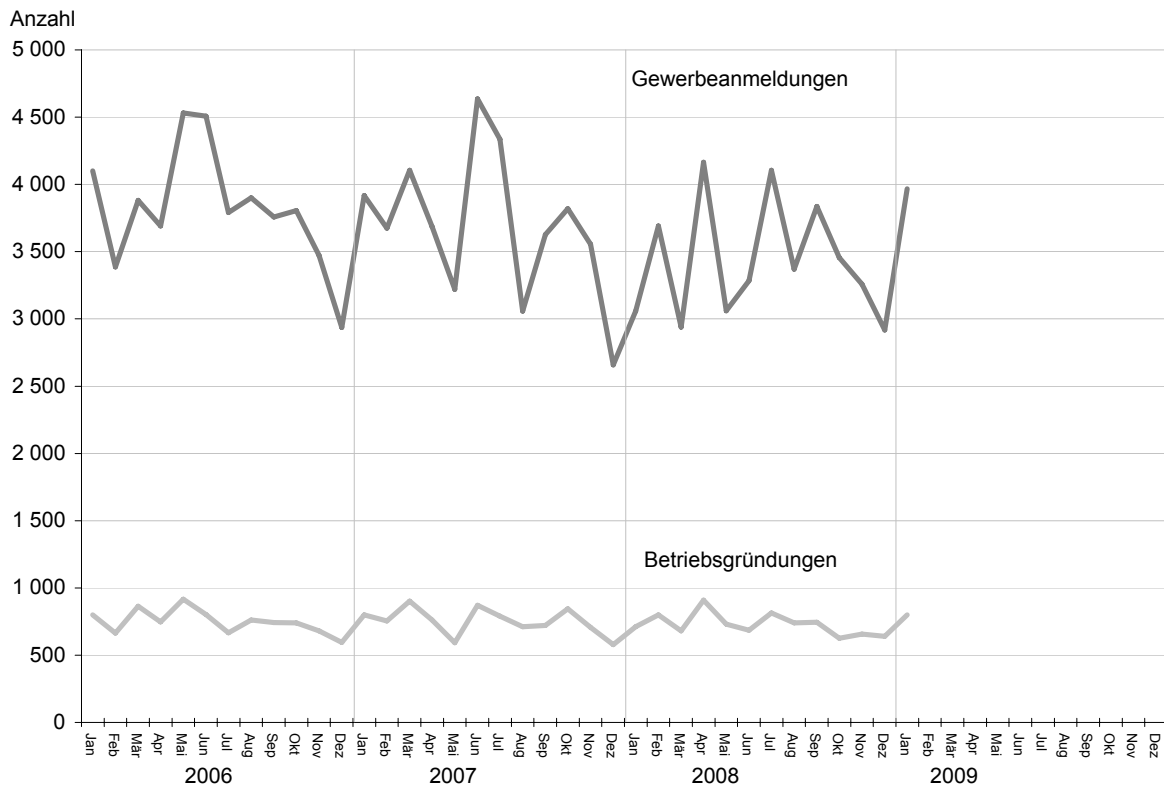
Grund der Abmeldung:

- Vollständige Aufgabe
- Verlegung in einen anderen Meldebezirk
- Aufgabe infolge des Umwandlungsgesetzes
- Wechsel der Rechtsform
- Gesellschafteraustritt
- Erbfolge / Verkauf / Verpachtung

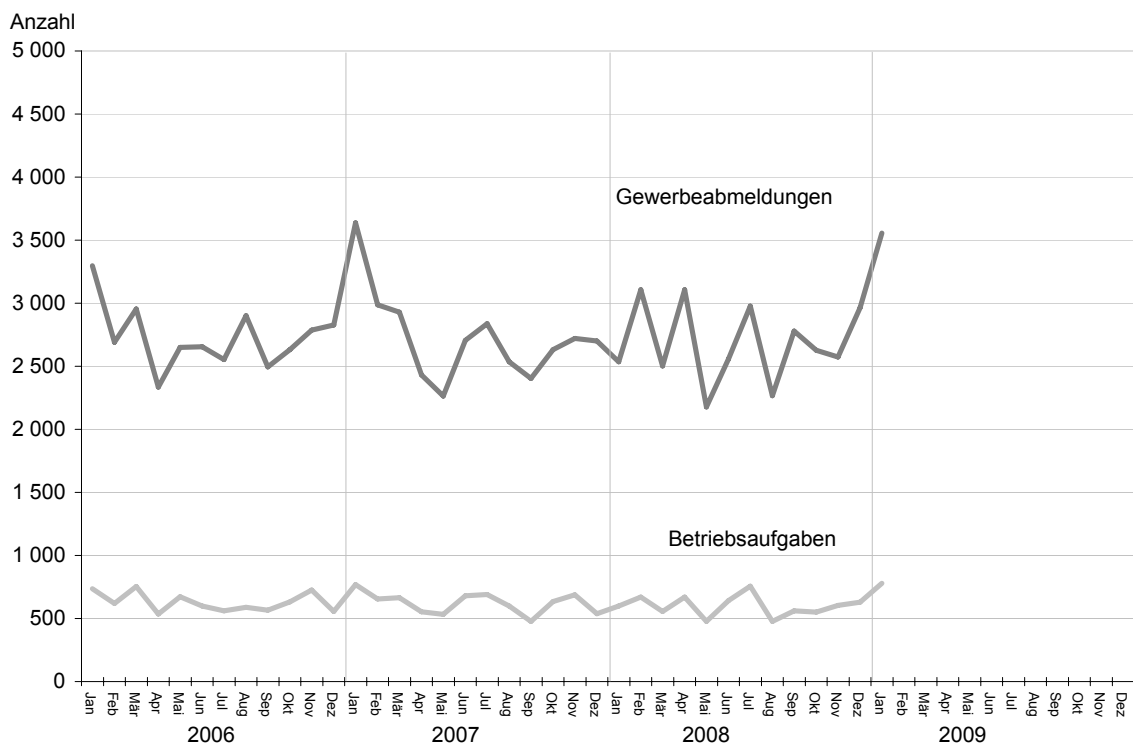
Ursache der Abmeldung:

- Keine Angabe
- Wirtschaftliche Schwierigkeiten
- Insolvenzverfahren
- Von Amts wegen
- Persönliche Gründe
- Betrieb wurde nie ausgeübt
- Verlegung in einen anderen Meldebezirk
- Übergabe wegen Verkauf / Verpachtung

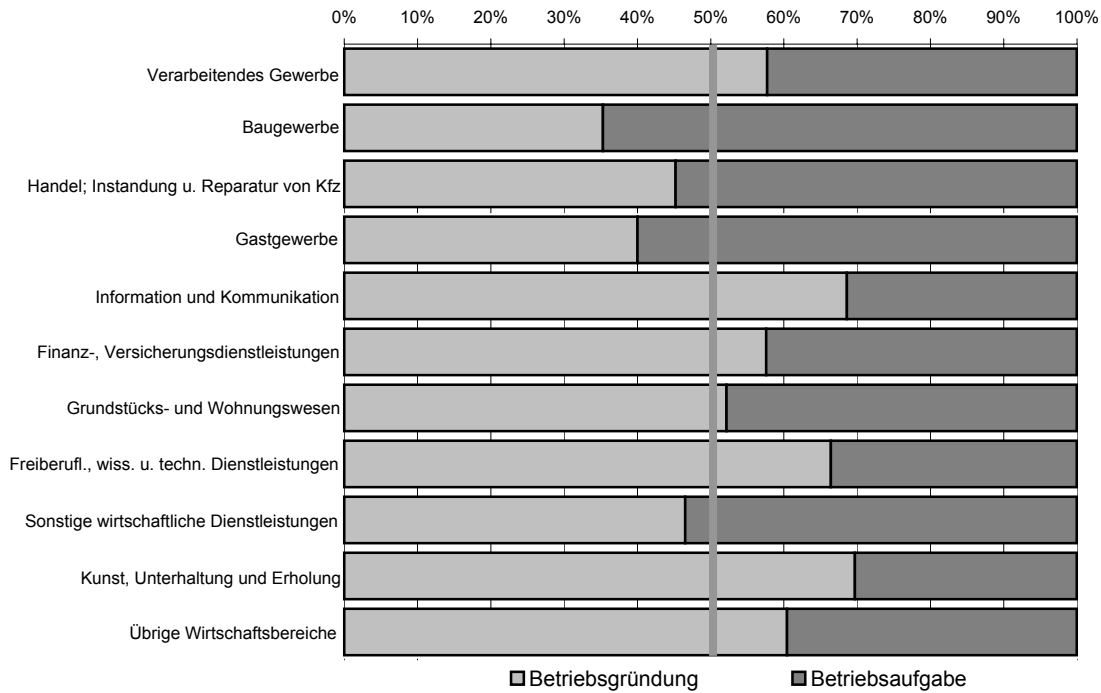
## 1 Gewerbebeanmeldungen und Betriebsgründungen in Berlin seit Januar 2006



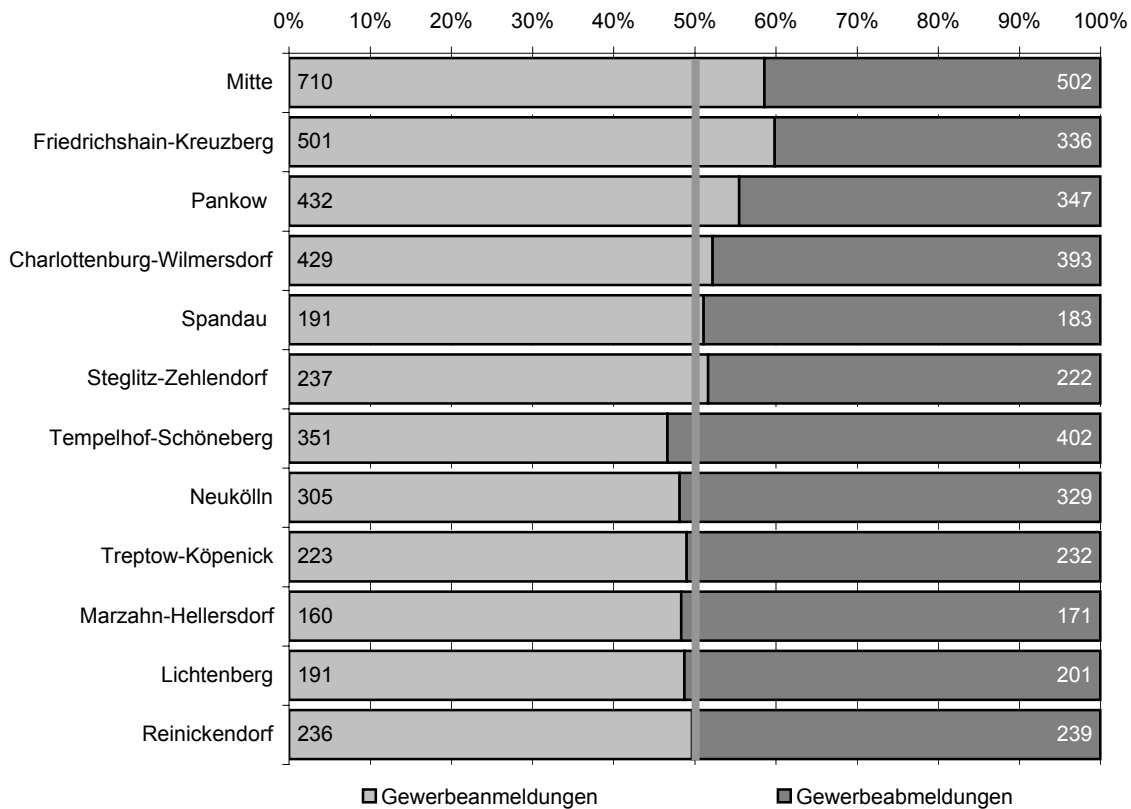
## 2 Gewerbeabmeldungen und Betriebsaufgaben in Berlin seit Januar 2006



### 3 Betriebsgründungen und -aufgaben in Berlin im Januar 2009 nach Wirtschaftsabschnitten



### 4 Gewerbean- und Gewerbeabmeldungen in Berlin im Januar 2009 nach Bezirken





## Übersicht: Gewerbeanzeigen von 2002 bis Januar 2009 für das Land Berlin

Jahr/Monat	Anmeldungen		Ummeldungen <sup>2</sup>		Abmeldungen	
	insgesamt	darunter: Neuerrichtungen <sup>1</sup>	insgesamt	darunter: Veränderung der Betriebstätigkeit <sup>3</sup>	insgesamt	darunter: Aufgabe <sup>4</sup>
2002	33 875	28 373	11 051	3 510	29 887	23 812
2003	37 374	32 008	10 436	2 577	29 654	24 423
2004	47 158	41 941	12 809	3 609	30 404	25 025
2005	44 015	39 289	15 615	4 187	32 833	28 126
2006	45 762	41 098	x	x	32 773	28 136
2007	44 290	39 423	x	x	32 782	28 244
2008	41 143	36 714	x	x	31 974	27 896
2008 Januar	3 059	2 745	x	x	2 535	2 205
Februar	3 691	3 272	x	x	2 904	2 469
März	2 939	2 575	x	x	2 502	2 132
April	4 165	3 699	x	x	3 107	2 707
Mai	3 061	2 747	x	x	2 178	1 879
Juni	3 285	2 914	x	x	2 558	2 273
Juli	4 105	3 699	x	x	2 978	2 626
August	3 371	3 029	x	x	2 266	1 980
September	3 837	3 463	x	x	2 779	2 401
Oktober	3 455	3 073	x	x	2 628	2 284
November	3 257	2 965	x	x	2 574	2 305
Dezember	2 918	2 533	x	x	2 965	2 635
2009 Januar	3 966	3 428	x	x	3 557	3 056
Februar						
März						
April						
Mai						
Juni						
Juli						
August						
September						
Oktober						
November						
Dezember						

1 Betriebsgründungen und sonstige Neuerrichtungen, ohne Zuzüge.

2 Gemäß Artikel 11 des Ersten Gesetzes zum Abbau bürokratischer Hemmnisse insbesondere in der mittelständischen Wirtschaft wurde ab September 2006 die Auswertung der Ummeldungen eingestellt.

3 Änderung und/oder Erweiterung

4 Ohne Verlagerungen; einschließlich Aufgabe einer Zweigniederlassung oder unselbstständigen Zweigstelle (also einschl. "teilweise Aufgabe eines weiterhin bestehenden Betriebes")

1 Gewerbeanmeldungen in Berlin im Januar 2009 nach Wirtschaftsbereichen

Nr. der Klassifi- kation <sup>1</sup>	Wirtschaftsbereich	Gewerbe- anmel- dungen ins- gesamt	Neuerrichtungen			Zuzug	Übernahme			
			ins- gesamt	Neu- gründung	Um- wand- lung		ins- gesamt	Rechts- form- wechsel	Gesell- schafter- eintritt	Erbfolge/ Kauf/ Pacht
		Anzahl								
A	Land- und Forstwirtschaft, Fischerei	4	4	4	–	–	–	–	–	–
B	Bergbau und Gewinnung von Steinen und Erden	–	–	–	–	–	–	–	–	–
C	Verarbeitendes Gewerbe	94	86	84	2	3	5	1	–	4
10	Herstellung von Nahrungs- und Futtermitteln	18	16	16	–	1	1	1	–	–
11	Getränkeherstellung	–	–	–	–	–	–	–	–	–
13	Herstellung von Textilien	9	9	9	–	–	–	–	–	–
14	Herstellung von Bekleidung	10	9	9	–	1	–	–	–	–
16	Herstellung von Holz-, Flecht-, Korb- und Korkwaren (ohne Möbel)	2	2	2	–	–	–	–	–	–
18	Herstellung von Druckerzeug- nissen; Vervielfältigung von bespielten Ton-, Bild- und Datenträgern	4	4	4	–	–	–	–	–	–
25	Herstellung von Metallerzeugnissen	4	4	4	–	–	–	–	–	–
26	Herstellung von Datenverarbeitungs- geräten, elektronischen und optischen Erzeugnissen	13	13	13	–	–	–	–	–	–
27	Herstellung von elektrischen Ausrüstungen	1	1	1	–	–	–	–	–	–
28	Maschinenbau	4	4	3	1	–	–	–	–	–
29	Herstellung von Kraftwagen und Kraftwagenteilen	–	–	–	–	–	–	–	–	–
31	Herstellung von Möbeln	2	2	2	–	–	–	–	–	–
D	Energieversorgung	13	7	7	–	4	2	–	2	–
E	Wasserversorgung, Abwasser- und Abfallentsorgung und Beseitigung von Umweltverschmutzungen	29	29	29	–	–	–	–	–	–
F	Baugewerbe	378	356	355	1	12	10	5	2	3
41	Hochbau	11	10	10	–	1	–	–	–	–
42	Tiefbau	2	1	1	–	–	1	–	–	1
43	Vorbereitende Baustellenarbeiten, Bauinstallation und sonstiges Ausbaugewerbe	365	345	344	1	11	9	5	2	2
G	Handel; Instandhaltung und Reparatur von Kraftfahrzeugen	871	743	742	1	33	95	20	6	69
45	Handel mit Kraftfahrzeugen; Instandhaltung und Reparatur von Kraftfahrzeugen	80	66	66	–	6	8	4	–	4
46	Großhandel (ohne Handel mit Kfz)	186	169	169	–	10	7	4	1	2
47	Einzelhandel (ohne Handel mit Kfz)	605	508	507	1	17	80	12	5	63
H	Verkehr und Lagerei	115	104	104	–	6	5	1	2	2
49	Landverkehr und Transport in Rohrfernleitungen	46	40	40	–	3	3	1	1	1
53	Post-, Kurier- und Expressdienste	54	49	49	–	3	2	–	1	1
I	Gastgewerbe	399	201	201	–	3	195	14	6	175
55	Beherbergung	37	33	33	–	–	4	–	–	4
56	Gastronomie	362	168	168	–	3	191	14	6	171
J	Information und Kommunikation	200	182	180	2	11	7	1	1	5

# 1 Gewerbeanmeldungen in Berlin im Januar 2009 nach Wirtschaftsbereichen

Nr. der Klassifi- kation <sup>1</sup>	Wirtschaftsbereich	Gewerbe- anmel- dungen ins- gesamt	Neuerrichtungen			Zuzug	Übernahme			
			ins- gesamt	Neu- gründung	Um- wand- lung		ins- gesamt	Rechts- form- wechsel	Gesell- schafter- eintritt	Erbfolge/ Kauf/ Pacht
		Anzahl								
58	Verlagswesen	24	20	20	–	1	3	1	–	2
61	Telekommunikation	11	9	9	–	–	2	–	–	2
62	Erbringung von Dienstleistungen der Informationstechnologie	126	118	116	2	7	1	–	–	1
63	Informationsdienstleistungen	11	9	9	–	2	–	–	–	–
K	Finanz-, Versicherungs- dienstleistungen	115	100	99	1	14	1	–	–	1
66	Mit Finanz- und Versicherungs- dienstleistungen verbundene Tätigkeiten	106	96	96	–	10	–	–	–	–
L	Grundstücks- und Wohnungswesen	101	87	86	1	13	1	–	1	–
M	Erbringung von freiberuflichen, wissenschaftlichen und technischen Dienstleistungen	381	339	338	1	32	10	5	1	4
70	Verwaltung und Führung von Unternehmen und Betrieben, Unternehmensberatung	106	88	88	–	13	5	2	–	3
73	Werbung und Marktforschung	168	154	154	–	12	2	–	1	1
N	Erbringung von sonstigen wirtschaftlichen Dienstleistungen	473	450	448	2	14	9	3	2	4
77	Vermietung von beweglichen Sachen	17	16	16	–	1	–	–	–	–
78	Vermittlung und Überlassung von Arbeitskräften	24	22	22	–	1	1	1	–	–
79	Reisebüros, Reiseveranstalter und Erbringung sonstiger Reservierungsdienstleistungen	33	28	26	2	4	1	–	–	1
81	Gebäudebetreuung; Garten- und Landschaftsbau	196	194	194	–	–	2	1	1	–
P	Erziehung und Unterricht	48	45	45	–	1	2	1	–	1
Q	Gesundheits- und Sozialwesen	47	41	41	–	6	–	–	–	–
R	Kunst, Unterhaltung und Erholung	123	109	109	–	4	10	1	1	8
O+S	Öffentliche Verwaltung, Verteidigung, Sozialversicherung; Erbringung von sonstigen Dienstleistungen <sup>2</sup>	575	545	544	1	10	20	1	4	15
A-S	Insgesamt	3 966	3 428	3 416	12	166	372	53	28	291

<sup>1</sup> Klassifikation der Wirtschaftszweige, Ausgabe 2008 (WZ 2008), Kurzbezeichnung.

<sup>2</sup> Einschließlich geheimzuhaltender Fälle.

**2 Gewerbeanmeldungen in Berlin im Januar 2009 nach Art der Niederlassung, der Rechtsform, bei Einzelunternehmen nach Geschlecht und Staatsangehörigkeit**

Art der Niederlassung — Rechtsform — Geschlecht — Staatsangehörigkeit	Gewerbe- anmel- dungen ins- gesamt	Neuerrichtung			Zuzug	Übernahme			
		ins- gesamt	Neu- gründung	Um- wandlung		ins- gesamt	Rechts- form- wechsel	Gesell- schafter- eintritt	Erbfolge/ Kauf/ Pacht
Anzahl									
Insgesamt	3 966	3 428	3 416	12	166	372	53	28	291
nach der Art der Niederlassung									
Hauptniederlassung	3 630	3 160	3 155	5	157	313	41	27	245
Zweigniederlassung	51	41	41	—	3	7	—	—	7
Unselbstständige Zweigstelle	285	227	220	7	6	52	12	1	39
nach der Rechtsform des Unternehmens									
Einzelunternehmen	3 145	2 790	2 789	1	97	258	9	—	249
Offene Handelsgesellschaft	11	8	8	—	—	3	1	2	—
Kommanditgesellschaft	6	6	6	—	—	—	—	—	—
Gesellschaft mit beschränkter Haftung Co. KG	72	51	49	2	9	12	2	3	7
Gesellschaft des bürgerlichen Rechts	174	132	132	—	7	35	7	23	5
Aktiengesellschaft	15	13	13	—	2	—	—	—	—
Gesellschaft mit beschränkter Haftung	482	375	366	9	48	59	34	—	25
Private Company Limited by Shares	31	25	25	—	2	4	—	—	4
Genossenschaft	1	1	1	—	—	—	—	—	—
Eingetragener Verein	3	3	3	—	—	—	—	—	—
Sonstige Rechtsformen¹	26	24	24	—	1	1	—	—	1
Einzelunternehmer/-innen nach Geschlecht									
weiblich	1 084	967	967	—	25	92	1	—	91
männlich	2 061	1 823	1 822	1	72	166	8	—	158
Einzelunternehmer/-innen nach ausgewählter Staatsangehörigkeit									
deutsch	2 124	1 897	1 896	1	88	139	7	—	132
griechisch	17	12	12	—	1	4	—	—	4
italienisch	23	14	14	—	1	8	—	—	8
österreichisch	3	3	3	—	—	—	—	—	—
polnisch	247	238	238	—	3	6	—	—	6
serbisch	18	15	15	—	1	2	—	—	2
türkisch	225	169	169	—	—	56	1	—	55

<sup>1</sup> Einschließlich geheimzuhaltender Fälle.

### 3 Neugründungen sowie Gewerbetreibende in Berlin im Januar 2009 nach Wirtschaftsbereichen

Nr. der Klassifi- kation¹	Wirtschaftsbereich	Neugründungen						Gewerbetreibende²	
		ins- gesamt	Betriebsgründung			sonstige Neugründung		ins- gesamt	darunter weiblich
			ins- gesamt	Haupt- nieder- lassung	Zweignieder- lassung/un- selbständige Zweigstelle	ins- gesamt	darunter Neben- erwerb		
A	Land- und Forstwirtschaft, Fischerei	4	1	–	1	3	–	4	1
B	Bergbau und Gewinnung von Steinen und Erden	–	–	–	–	–	–	–	–
C	Verarbeitendes Gewerbe	84	30	22	8	54	26	98	30
10	Herstellung von Nahrungs- und Futtermitteln	16	7	5	2	9	2	21	4
11	Getränkeherstellung	–	–	–	–	–	–	–	–
13	Herstellung von Textilien	9	1	–	1	8	3	9	7
14	Herstellung von Bekleidung	9	3	3	–	6	4	9	6
16	Herstellung von Holz-, Flecht-, Korb- und Korkwaren (ohne Möbel)	2	–	–	–	2	–	2	–
18	Herstellung von Druckerzeug- nissen; Vervielfältigung von bespielten Ton-, Bild- und Datenträgern	4	–	–	–	4	3	4	1
25	Herstellung von Metallerzeugnissen	4	1	1	–	3	1	4	1
26	Herstellung von Datenverarbeitungs- geräten, elektronischen und optischen Erzeugnissen	13	7	3	4	6	4	18	3
27	Herstellung von elektrischen Ausrüstungen	1	–	–	–	1	1	1	–
28	Maschinenbau	3	1	–	1	2	–	2	–
29	Herstellung von Kraftwagen und Kraftwagenteilen	–	–	–	–	–	–	–	–
31	Herstellung von Möbeln	2	2	2	–	–	–	2	–
D	Energieversorgung	7	1	1	–	6	5	8	2
E	Wasserversorgung, Abwasser- und Abfallentsorgung und Beseitigung von Umweltverschmutzungen	29	6	6	–	23	3	32	6
F	Baugewerbe	355	42	39	3	313	20	380	17
41	Hochbau	10	5	3	2	5	4	12	2
42	Tiefbau	1	–	–	–	1	–	1	–
43	Vorbereitende Baustellenarbeiten, Bauinstallation und sonstiges Ausbaugewerbe	344	37	36	1	307	16	367	15
G	Handel; Instandhaltung und Reparatur von Kraftfahrzeugen	742	218	118	100	524	195	875	217
45	Handel mit Kraftfahrzeugen; Instandhaltung und Reparatur von Kraftfahrzeugen	66	14	12	2	52	12	71	7
46	Großhandel (ohne Handel mit Kfz)	169	31	23	8	138	64	184	41
47	Einzelhandel (ohne Handel mit Kfz)	507	173	83	90	334	119	620	169
H	Verkehr und Lagerei	104	19	10	9	85	21	111	21
49	Landverkehr und Transport in Rohrfernleitungen	40	8	7	1	32	9	43	9
53	Post-, Kurier- und Expressdienste	49	2	1	1	47	10	49	9
I	Gastgewerbe	201	78	62	16	123	33	219	63
55	Beherbergung	33	6	3	3	27	17	39	20
56	Gastronomie	168	72	59	13	96	16	180	43
J	Information und Kommunikation	180	48	31	17	132	57	208	39
58	Verlagswesen	20	8	7	1	12	9	26	6

### 3 Neugründungen sowie Gewerbetreibende in Berlin im Januar 2009 nach Wirtschaftsbereichen

Nr. der Klassifi- kation <sup>1</sup>	Wirtschaftsbereich	Neugründungen						Gewerbetreibende <sup>2</sup>	
		ins- gesamt	Betriebsgründung			sonstige Neugründung		ins- gesamt	darunter weiblich
			ins- gesamt	Haupt- nieder- lassung	Zweignieder- lassung/un- selbständige Zweigstelle	ins- gesamt	darunter Neben- erwerb		
61	Telekommunikation	9	3	1	2	6	–	9	2
62	Erbringung von Dienstleistungen der Informationstechnologie	116	20	10	10	96	43	126	22
63	Informationsdienstleistungen	9	4	4	–	5	–	14	4
K	Finanz-, Versicherungs- dienstleistungen	99	19	14	5	80	25	107	26
66	Mit Finanz- und Versicherungs- dienstleistungen verbundene Tätigkeiten	96	16	14	2	80	25	100	25
L	Grundstücks- und Wohnungswesen	86	48	38	10	38	16	96	24
M	Erbringung von freiberuflichen, wissenschaftlichen und technischen Dienstleistungen	338	85	65	20	253	124	370	132
70	Verwaltung und Führung von Unternehmen und Betrieben, Unternehmensberatung	88	41	31	10	47	15	99	18
73	Werbung und Marktforschung	154	10	8	2	144	81	159	81
N	Erbringung von sonstigen wirtschaftlichen Dienstleistungen	448	60	46	14	388	126	471	188
77	Vermietung von beweglichen Sachen	16	6	5	1	10	6	22	6
78	Vermittlung und Überlassung von Arbeitskräften	22	10	4	6	12	4	28	8
79	Reisebüros, Reiseveranstalter und Erbringung sonstiger Reservierungsdienstleistungen	26	4	3	1	22	10	26	10
81	Gebäudebetreuung; Garten- und Landschaftsbau	194	18	17	1	176	33	198	78
P	Erziehung und Unterricht	45	11	5	6	34	18	50	29
Q	Gesundheits- und Sozialwesen	41	14	12	2	27	11	49	21
R	Kunst, Unterhaltung und Erholung	109	23	10	13	86	28	114	33
O+S	Öffentliche Verwaltung, Verteidigung, Sozialversicherung; Erbringung von sonstigen Dienstleistungen <sup>3</sup>	544	96	59	37	448	174	579	298
A-S	Insgesamt	3 416	799	538	261	2 617	882	3 771	1 147

<sup>1</sup> Klassifikation der Wirtschaftszweige, Ausgabe 2008 (WZ 2008), Kurzbezeichnung.

<sup>2</sup> Anzeigepflichtige Personen, die eine Neugründung vorgenommen haben.

<sup>3</sup> Einschließlich geheimzuhaltender Fälle.

**4 Neugründungen sowie Gewerbetreibende in Berlin im Januar 2009 nach Rechtsform und bei Einzelunternehmen nach Geschlecht und Staatsangehörigkeit**

Rechtsform — Geschlecht — Staatsangehörigkeit	Neugründungen						Gewerbetreibende¹	
	ins- gesamt	Betriebsgründung			sonstige Neugründung		ins- gesamt	darunter weiblich
		ins- gesamt	Haupt- nieder- lassung	Zweignieder- lassung/un- selbständige Zweigstelle	ins- gesamt	darunter Neben- erwerb		
Anzahl								
Insgesamt	3 416	799	538	261	2 617	882	3 771	1 147
nach der Rechtsform des Unternehmens								
Einzelunternehmen	2 789	228	155	73	2 561	826	2 789	967
Offene Handelsgesellschaft	8	7	4	3	1	1	16	4
Kommanditgesellschaft	6	6	2	4	–	–	6	–
Gesellschaft mit beschränkter Haftung Co. KG	49	47	30	17	2	2	77	15
Gesellschaft des bürgerlichen Rechts	132	100	92	8	32	32	280	66
Aktiengesellschaft	13	13	5	8	–	–	–	–
Gesellschaft mit beschränkter Haftung	366	347	243	104	19	19	504	83
Private Company Limited by Shares	25	25	3	22	–	–	28	4
Genossenschaft	1	1	–	1	–	–	6	–
Eingetragener Verein	3	3	3	–	–	–	5	1
Sonstige Rechtsformen²	24	22	1	21	2	2	60	7
Einzelunternehmer/-innen nach Geschlecht								
weiblich	967	65	41	24	902	371	x	x
männlich	1 822	163	114	49	1 659	455	x	x
Einzelunternehmer/-innen nach ausgewählter Staatsangehörigkeit								
deutsch	1 896	139	85	54	1 757	725	1 896	702
griechisch	12	1	–	1	11	2	12	4
italienisch	14	2	1	1	12	3	14	2
österreichisch	3	1	1	–	2	1	3	1
polnisch	238	2	2	–	236	12	238	56
serbisch	15	2	2	–	13	2	15	4
türkisch	169	40	30	10	129	21	169	32

<sup>1</sup> Anzeigepflichtige Personen, die eine Neugründung vorgenommen haben.

<sup>2</sup> Einschließlich geheimzuhaltender Fälle.

5 Gewerbeabmeldungen in Berlin im Januar 2009 nach Wirtschaftsbereichen

Nr. der Klassifi- kation <sup>1</sup>	Wirtschaftsbereich	Gewerbe- ab- meldungen insgesamt	Aufgabe			Fortzug	Übergabe			
			ins- gesamt	voll- ständige Aufgabe	Um- wand- lung		ins- gesamt	Rechts- form- wechsel	Gesell- schafter- austritt	Erbfolge/ Verkauf/ Verpach- tung
		Anzahl								
A	Land- und Forstwirtschaft, Fischerei	1	1	1	–	–	–	–	–	–
B	Bergbau und Gewinnung von Steinen und Erden	–	–	–	–	–	–	–	–	–
C	Verarbeitendes Gewerbe	100	82	79	3	6	12	4	6	2
10	Herstellung von Nahrungs- und Futtermitteln	12	10	10	–	–	2	2	–	–
11	Getränkeherstellung	–	–	–	–	–	–	–	–	–
13	Herstellung von Textilien	13	11	11	–	1	1	–	–	1
14	Herstellung von Bekleidung	3	3	3	–	–	–	–	–	–
16	Herstellung von Holz-, Flecht-, Korb- und Korkwaren (ohne Möbel)	2	2	2	–	–	–	–	–	–
18	Herstellung von Druckerzeug- nissen; Vervielfältigung von bespielten Ton-, Bild- und Datenträgern	2	2	2	–	–	–	–	–	–
25	Herstellung von Metallerzeugnissen	7	5	5	–	1	1	–	1	–
26	Herstellung von Datenverarbeitungs- geräten, elektronischen und optischen Erzeugnissen	17	14	14	–	1	2	–	2	–
27	Herstellung von elektrischen Ausrüstungen	–	–	–	–	–	–	–	–	–
28	Maschinenbau	4	4	3	1	–	–	–	–	–
29	Herstellung von Kraftwagen und Kraftwagenteilen	3	2	2	–	1	–	–	–	–
31	Herstellung von Möbeln	9	9	9	–	–	–	–	–	–
D	Energieversorgung	2	–	–	–	–	2	–	2	–
E	Wasserversorgung, Abwasser- und Abfallentsorgung und Beseitigung von Umweltverschmutzungen	31	29	29	–	1	1	1	–	–
F	Baugewerbe	451	398	395	3	23	30	9	17	4
41	Hochbau	22	20	18	2	–	2	–	1	1
42	Tiefbau	5	3	3	–	2	–	–	–	–
43	Vorbereitende Baustellenarbeiten, Bauinstallation und sonstiges Ausbaugewerbe	424	375	374	1	21	28	9	16	3
G	Handel; Instandhaltung und Reparatur von Kraftfahrzeugen	1 063	925	924	1	24	114	30	32	52
45	Handel mit Kraftfahrzeugen; Instandhaltung und Reparatur von Kraftfahrzeugen	195	182	182	–	4	9	2	3	4
46	Großhandel (ohne Handel mit Kfz)	198	182	182	–	5	11	6	3	2
47	Einzelhandel (ohne Handel mit Kfz)	670	561	560	1	15	94	22	26	46
H	Verkehr und Lagerei	128	114	114	–	7	7	1	3	3
49	Landverkehr und Transport in Rohrfernleitungen	65	58	58	–	2	5	1	2	2
53	Post-, Kurier- und Expressdienste	57	52	52	–	4	1	–	1	–
I	Gastgewerbe	397	269	269	–	3	125	13	16	96
55	Beherbergung	26	19	19	–	2	5	–	2	3
56	Gastronomie	371	250	250	–	1	120	13	14	93
J	Information und Kommunikation	112	89	88	1	10	13	3	7	3
58	Verlagswesen	10	7	7	–	3	–	–	–	–



## 5 Gewerbeabmeldungen in Berlin im Januar 2009 nach Wirtschaftsbereichen

Nr. der Klassifi- kation <sup>1</sup>	Wirtschaftsbereich	Gewerbe- ab- meldungen insgesamt	Aufgabe			Fortzug	Übergabe			
			ins- gesamt	voll- ständige Aufgabe	Um- wand- lung		ins- gesamt	Rechts- form- wechsel	Gesell- schafter- austritt	Erbfolge/ Verkauf/ Verpach- tung
		Anzahl								
61	Telekommunikation	6	2	2	–	2	2	–	–	2
62	Erbringung von Dienstleistungen der Informationstechnologie	77	69	68	1	2	6	2	3	1
63	Informationsdienstleistungen	6	2	2	–	2	2	–	2	–
K	Finanz-, Versicherungs- dienstleistungen	125	114	113	1	7	4	1	3	–
66	Mit Finanz- und Versicherungs- dienstleistungen verbundene Tätigkeiten	120	109	108	1	7	4	1	3	–
L	Grundstücks- und Wohnungswesen	106	90	89	1	13	3	1	2	–
M	Erbringung von freiberuflichen, wissenschaftlichen und technischen Dienstleistungen	231	207	204	3	18	6	4	2	–
70	Verwaltung und Führung von Unternehmen und Betrieben,	60	51	50	1	7	2	1	1	–
73	Unternehmensberatung Werbung und Marktforschung	104	95	94	1	6	3	2	1	–
N	Erbringung von sonstigen wirtschaftlichen Dienstleistungen	328	301	301	–	16	11	1	7	3
77	Vermietung von beweglichen Sachen	34	31	31	–	–	3	–	1	2
78	Vermittlung und Überlassung von Arbeitskräften	20	17	17	–	2	1	1	–	–
79	Reisebüros, Reiseveranstalter und Erbringung sonstiger Reservierungsdienstleistungen	22	21	21	–	1	–	–	–	–
81	Gebäudebetreuung; Garten- und Landschaftsbau	121	115	115	–	5	1	–	1	–
P	Erziehung und Unterricht	33	30	30	–	1	2	–	1	1
Q	Gesundheits- und Sozialwesen	39	34	34	–	2	3	–	3	–
R	Kunst, Unterhaltung und Erholung	66	58	58	–	4	4	1	2	1
O+S	Öffentliche Verwaltung, Verteidigung, Sozialversicherung; Erbringung von sonstigen Dienstleistunaen <sup>2</sup>	344	315	314	1	12	17	1	10	6
A-S	Insgesamt	3 557	3 056	3 042	14	147	354	70	113	171

<sup>1</sup> Klassifikation der Wirtschaftszweige, Ausgabe 2008 (WZ 2008), Kurzbezeichnung.

<sup>2</sup> Einschließlich geheimzuhaltender Fälle.

**6 Gewerbeabmeldungen in Berlin im Januar 2009 nach Art der Niederlassung, der Rechtsform, bei Einzelunternehmen nach Geschlecht und Staatsangehörigkeit**

Art der Niederlassung — Rechtsform — Geschlecht — Staatsangehörigkeit	Gewerbe- ab- meldungen insgesamt	Aufgabe			Fortzug	Übergabe			
		ins- gesamt	voll- ständige Aufgabe	Um- wandlung		ins- gesamt	Rechts- form- wechsel	Gesell- schafter- austritt	Erbfolge/ Verkauf/ Verpach- tung
Anzahl									
Insgesamt	3 557	3 056	3 042	14	147	354	70	113	171
nach der Art der Niederlassung									
Hauptniederlassung	3 254	2 804	2 795	9	142	308	51	107	150
Zweigniederlassung	43	40	40	—	1	2	—	—	2
Unselbstständige Zweigstelle	260	212	207	5	4	44	19	6	19
nach der Rechtsform des Unternehmens									
Einzelunternehmen	2 817	2 527	2 526	1	102	188	39	—	149
Offene Handelsgesellschaft	13	8	8	—	—	5	—	3	2
Kommanditgesellschaft	11	7	7	—	2	2	1	1	—
Gesellschaft mit beschränkter Haftung Co. KG	83	52	51	1	5	26	19	4	3
Gesellschaft des bürgerlichen Rechts	257	135	135	—	5	117	7	105	5
Aktiengesellschaft	16	14	14	—	2	—	—	—	—
Gesellschaft mit beschränkter Haftung	318	274	262	12	30	14	4	—	10
Private Company Limited by Shares	27	25	25	—	—	2	—	—	2
Genossenschaft	2	1	1	—	1	—	—	—	—
Eingetragener Verein	3	3	3	—	—	—	—	—	—
Sonstige Rechtsformen¹	10	10	10	—	—	—	—	—	—
Einzelunternehmer/-innen nach Geschlecht									
weiblich	891	799	799	—	33	59	5	—	54
männlich	1 926	1 728	1 727	1	69	129	34	—	95
Einzelunternehmer/-innen nach ausgewählter Staatsangehörigkeit									
deutsch	2 008	1 799	1 798	1	92	117	32	—	85
griechisch	5	4	4	—	—	1	—	—	1
italienisch	19	15	15	—	—	4	1	—	3
österreichisch	6	4	4	—	—	2	1	—	1
polnisch	228	223	223	—	4	1	1	—	—
serbisch	21	20	20	—	1	—	—	—	—
türkisch	183	146	146	—	—	37	2	—	35

<sup>1</sup> Einschließlich geheimzuhaltender Fälle.

**7 Vollständige Aufgaben sowie Gewerbetreibende in Berlin im Januar 2009  
nach Wirtschaftsbereichen**

Nr. der Klassifi- kation¹	Wirtschaftsbereich	Vollständige Aufgabe						Gewerbetreibende²	
		ins- gesamt	Betriebsaufgabe			sonstige Stilllegung		ins- gesamt	darunter weiblich
			ins- gesamt	Haupt- nieder- lassung	Zweignieder- lassung/un- selbständige Zweigstelle	ins- gesamt	darunter Neben- erwerb		
A	Land- und Forstwirtschaft, Fischerei	1	1	1	–	–	–	1	–
B	Bergbau und Gewinnung von Steinen und Erden	–	–	–	–	–	–	–	–
C	Verarbeitendes Gewerbe	79	22	16	6	57	15	88	24
10	Herstellung von Nahrungs- und Futtermitteln	10	5	3	2	5	2	11	1
11	Getränkeherstellung	–	–	–	–	–	–	–	–
13	Herstellung von Textilien	11	–	–	–	11	2	11	7
14	Herstellung von Bekleidung	3	2	2	–	1	1	5	5
16	Herstellung von Holz-, Flecht-, Korb- und Korkwaren (ohne Möbel)	2	–	–	–	2	1	2	–
18	Herstellung von Druckerzeug- nissen; Vervielfältigung von bespielten Ton-, Bild- und Datenträgern	2	–	–	–	2	–	2	1
25	Herstellung von Metallerzeugnissen	5	2	2	–	3	–	5	–
26	Herstellung von Datenverarbeitungs- geräten, elektronischen und optischen Erzeugnissen	14	3	1	2	11	4	14	2
27	Herstellung von elektrischen Ausrüstungen	–	–	–	–	–	–	–	–
28	Maschinenbau	3	–	–	–	3	–	3	–
29	Herstellung von Kraftwagen und Kraftwagenteilen	2	1	–	1	1	–	4	2
31	Herstellung von Möbeln	9	1	1	–	8	4	10	2
D	Energieversorgung	–	–	–	–	–	–	–	–
E	Wasserversorgung, Abwasser- und Abfallentsorgung und Beseitigung von Umweltverschmutzungen	29	3	3	–	26	3	29	4
F	Baugewerbe	395	77	67	10	318	16	413	27
41	Hochbau	18	12	12	–	6	1	20	1
42	Tiefbau	3	3	2	1	–	–	1	–
43	Vorbereitende Baustellenarbeiten, Bauinstallation und sonstiges Ausbaugewerbe	374	62	53	9	312	15	392	26
G	Handel; Instandhaltung und Reparatur von Kraftfahrzeugen Handel mit Kraftfahrzeugen; Instandhaltung und Reparatur von Kraftfahrzeugen	924	264	148	116	660	150	1 054	266
45	Großhandel (ohne Handel mit Kfz)	182	30	16	14	152	21	190	19
46	Einzelhandel (ohne Handel mit Kfz)	182	37	28	9	145	33	189	52
47		560	197	104	93	363	96	675	195
H	Verkehr und Lagerei	114	17	11	6	97	10	117	13
49	Landverkehr und Transport in Rohrfernleitungen	58	14	9	5	44	3	60	8
53	Post-, Kurier- und Expressdienste	52	2	2	–	50	7	53	5
I	Gastgewerbe	269	117	94	23	152	18	280	77
55	Beherbergung	19	8	4	4	11	5	23	8
56	Gastronomie	250	109	90	19	141	13	257	69
J	Information und Kommunikation	88	22	15	7	66	25	101	20
58	Verlagswesen	7	4	3	1	3	3	10	2

**7 Vollständige Aufgaben sowie Gewerbetreibende in Berlin im Januar 2009  
nach Wirtschaftsbereichen**

Nr. der Klassifi- kation <sup>1</sup>	Wirtschaftsbereich	Vollständige Aufgabe						Gewerbetreibende <sup>2</sup>	
		ins- gesamt	Betriebsaufgabe			sonstige Stilllegung		ins- gesamt	darunter weiblich
			ins- gesamt	Haupt- nieder- lassung	Zweignieder- lassung/un- selbständige Zweigstelle	ins- gesamt	darunter Neben- erwerb		
61	Telekommunikation	2	–	–	–	2	–	2	–
62	Erbringung von Dienstleistungen der Informationstechnologie	68	16	11	5	52	19	77	16
63	Informationsdienstleistungen	2	–	–	–	2	2	2	–
K	Finanz-, Versicherungs- dienstleistungen	113	14	6	8	99	18	116	32
66	Mit Finanz- und Versicherungs- dienstleistungen verbundene Tätigkeiten	108	9	5	4	99	18	108	32
L	Grundstücks- und Wohnungswesen	89	44	38	6	45	12	101	24
M	Erbringung von freiberuflichen, wissenschaftlichen und technischen Dienstleistungen	204	43	36	7	161	64	217	84
70	Verwaltung und Führung von Unternehmen und Betrieben,	50	14	11	3	36	12	51	14
73	Unternehmensberatung Werbung und Marktforschung	94	12	11	1	82	39	100	45
N	Erbringung von sonstigen wirtschaftlichen Dienstleistungen	301	69	38	31	232	65	327	134
77	Vermietung von beweglichen Sachen	31	17	12	5	14	2	37	4
78	Vermittlung und Überlassung von Arbeitskräften	17	8	1	7	9	2	23	5
79	Reisebüros, Reiseveranstalter und Erbringung sonstiger Reservierungsdienstleistungen	21	11	3	8	10	4	22	10
81	Gebäudebetreuung; Garten- und Landschaftsbau	115	12	10	2	103	19	120	67
P	Erziehung und Unterricht	30	9	3	6	21	5	30	15
Q	Gesundheits- und Sozialwesen	34	6	3	3	28	10	35	20
R	Kunst, Unterhaltung und Erholung	58	10	7	3	48	16	61	27
O+S	Öffentliche Verwaltung, Verteidigung, Sozialversicherung; Erbringung von sonstigen Dienstleistungen <sup>3</sup>	314	61	46	15	253	74	325	166
A-S	Insgesamt	3 042	779	532	247	2 263	501	3 295	933

<sup>1</sup> Klassifikation der Wirtschaftszweige, Ausgabe 2008 (WZ 2008), Kurzbezeichnung.

<sup>2</sup> Anzeigepflichtige Personen, die eine Neugründung vorgenommen haben.

<sup>3</sup> Einschließlich geheimzuhaltender Fälle.

**8 Vollständige Aufgaben sowie Gewerbetreibende in Berlin im Januar 2009 nach Art der Niederlassung, der Rechtsform, bei Einzelunternehmen nach Geschlecht und Staatsangehörigkeit**

Rechtsform — Geschlecht — Staatsangehörigkeit	Vollständige Aufgabe						Gewerbetreibende¹	
	ins- gesamt	Betriebsaufgabe			sonstige Stilllegung		ins- gesamt	darunter weiblich
		ins- gesamt	Haupt- nieder- lassung	Zweignieder- lassung/un- selbständige Zweigstelle	ins- gesamt	darunter Neben- erwerb		
Anzahl								
Insgesamt	3 042	779	532	247	2 263	501	3 295	933
nach der Rechtsform des Unternehmens								
Einzelunternehmen	2 526	293	213	80	2 233	471	2 526	799
Offene Handelsgesellschaft	8	6	5	1	2	2	13	1
Kommanditgesellschaft	7	7	6	1	—	—	7	1
Gesellschaft mit beschränkter Haftung Co. KG	51	50	24	26	1	1	149	6
Gesellschaft des bürgerlichen Rechts	135	114	108	6	21	21	224	56
Aktiengesellschaft	14	14	6	8	—	—	—	—
Gesellschaft mit beschränkter Haftung	262	257	160	97	5	5	330	59
Private Company Limited by Shares	25	24	3	21	1	1	29	8
Genossenschaft	1	1	—	1	—	—	6	—
Eingetragener Verein	3	3	3	—	—	—	4	2
Sonstige Rechtsformen²	10	10	4	6	—	—	7	1
Einzelunternehmer/-innen nach Geschlecht								
weiblich	799	79	60	19	720	200	x	x
männlich	1 727	214	153	61	1 513	271	x	x
Einzelunternehmer/-innen nach ausgewählter Staatsangehörigkeit								
deutsch	1 798	209	153	56	1 589	409	1 798	582
griechisch	4	—	—	—	4	—	4	1
italienisch	15	6	6	—	9	—	15	2
österreichisch	4	—	—	—	4	—	4	2
polnisch	223	7	6	1	216	10	223	77
serbisch	20	1	—	1	19	1	20	4
türkisch	146	33	27	6	113	14	146	19

<sup>1</sup> Anzeigepflichtige Personen, die eine Neugründung vorgenommen haben.

<sup>2</sup> Einschließlich geheimzuhaltender Fälle.

## 9 Gewerbeanmeldungen in Berlin im Januar 2009 nach Wirtschaftsbereichen und Bezirken

Lfd. Nr.	Bezirk	Gewerbeanmeldungen insgesamt				
			Verarbeitendes Gewerbe	Baugewerbe	Handel; Instandhaltung und Reparatur von Kfz	Verkehr und Lagerei
		A-N, O-S	C	F	G	H
1	Mitte	710	11	78	162	24
2	Friedrichshain-Kreuzberg	501	15	29	96	9
3	Pankow	432	8	22	108	12
4	Charlottenburg-Wilmersdorf	429	12	28	83	10
5	Spandau	191	3	24	51	5
6	Steglitz-Zehlendorf	237	7	15	43	4
7	Tempelhof-Schöneberg	351	10	32	79	8
8	Neukölln	305	4	51	68	12
9	Treptow-Köpenick	223	4	26	53	5
10	Marzahn-Hellersdorf	160	8	19	29	10
11	Lichtenberg	191	8	32	40	8
12	Reinickendorf	236	4	22	59	8
<b>13</b>	<b>Land Berlin</b>	<b>3 966</b>	<b>94</b>	<b>378</b>	<b>871</b>	<b>115</b>

## 10 Gewerbeabmeldungen in Berlin im Januar 2009 nach Wirtschaftsbereichen und Bezirken

Lfd. Nr.	Bezirk	Gewerbeabmeldungen insgesamt				
			Verarbeitendes Gewerbe	Baugewerbe	Handel; Instandhaltung und Reparatur von Kfz	Verkehr und Lagerei
		A-N, O-S	C	F	G	H
1	Mitte	502	18	77	133	12
2	Friedrichshain-Kreuzberg	336	8	27	98	15
3	Pankow	347	8	38	95	13
4	Charlottenburg-Wilmersdorf	393	18	41	95	14
5	Spandau	183	3	20	57	11
6	Steglitz-Zehlendorf	222	3	24	62	5
7	Tempelhof-Schöneberg	402	11	41	169	9
8	Neukölln	329	7	53	101	16
9	Treptow-Köpenick	232	–	44	66	9
10	Marzahn-Hellersdorf	171	4	31	45	10
11	Lichtenberg	201	10	27	58	3
12	Reinickendorf	239	10	28	84	11
<b>13</b>	<b>Land Berlin</b>	<b>3 557</b>	<b>100</b>	<b>451</b>	<b>1 063</b>	<b>128</b>

davon							Lfd. Nr.
Gastgewerbe	Information und Kommunikation	Finanz-, Versicherungs- dienstleistungen	Grundstücks- und Wohnungs- wesen	Erbringung von freiberuflichen, wissenschaft- lichen und technischen Dienstleistungen	Erbringung von sonstigen wirtschaftlichen Dienstleistungen	Übrige Wirtschafts- zweige	
I	J	K	L	M	N	A, B, D, E, O-S	
65	51	15	26	77	95	106	1
43	27	7	11	43	34	187	2
37	27	15	6	98	30	69	3
47	19	11	24	40	52	103	4
22	7	3	3	6	30	37	5
25	5	11	7	12	19	89	6
45	14	14	10	34	50	55	7
48	6	3	–	14	44	55	8
14	15	6	3	20	37	40	9
13	9	10	3	15	18	26	10
10	8	8	3	12	29	33	11
30	12	12	5	10	35	39	12
<b>399</b>	<b>200</b>	<b>115</b>	<b>101</b>	<b>381</b>	<b>473</b>	<b>839</b>	<b>13</b>

davon							Lfd. Nr.
Gastgewerbe	Information und Kommunikation	Finanz-, Versicherungs- dienstleistungen	Grundstücks- und Wohnungs- wesen	Erbringung von freiberuflichen, wissenschaft- lichen und technischen Dienstleistungen	Erbringung von sonstigen wirtschaftlichen Dienstleistungen	Übrige Wirtschafts- zweige	
I	J	K	L	M	N	A, B, D, E, O-S	
61	20	13	23	33	43	69	1
46	15	5	5	22	32	63	2
40	11	9	12	49	18	54	3
45	9	16	21	24	43	67	4
24	3	8	3	9	19	26	5
21	8	7	9	10	26	47	6
42	9	14	9	15	36	47	7
47	5	9	2	14	28	47	8
17	10	10	7	14	22	33	9
10	6	14	4	12	15	20	10
15	10	11	5	16	23	23	11
29	6	9	6	13	23	20	12
<b>397</b>	<b>112</b>	<b>125</b>	<b>106</b>	<b>231</b>	<b>328</b>	<b>516</b>	<b>13</b>

## Das Amt für Statistik Berlin-Brandenburg

Das Amt für Statistik Berlin-Brandenburg ist für beide Länder die zentrale Dienstleistungseinrichtung auf dem Gebiet der amtlichen Statistik. Das Amt erbringt Serviceleistungen im Bereich Information und Analyse für die breite Öffentlichkeit, für alle gesellschaftlichen Gruppen sowie für Kunden aus Verwaltung und Politik, Wirtschaft und Wissenschaft. Kerngeschäft des Amtes ist die Durchführung der gesetzlich angeordneten amtlichen Statistiken für Berlin und Brandenburg. Das Amt erhebt die Daten, bereitet sie auf, interpretiert und analysiert sie und veröffentlicht die Ergebnisse. Die Grundversorgung aller Nutzer mit statistischen Informationen erfolgt unentgeltlich, im Wesentlichen über das Internet und den Informationsservice. Daneben werden nachfrage- und zielgruppenorientierte Standardauswertungen zu Festpreisen angeboten. Kundenspezifische Aufbereitung / Beratung zu kostendeckenden Preisen ergänzt das Spektrum der Informationsbereitstellung.

### **Amthche Statistik im Verbund**

Die Statistiken werden bundesweit nach einheitlichen Konzepten, Methoden und Verfahren arbeitsteilig erstellt. Die statistischen Ämter der Länder sind dabei grundsätzlich für die Durchführung der Erhebungen, für die Aufbereitung und Veröffentlichung der Länderergebnisse zuständig. Durch diese Kooperation in einem „Statistikverbund“ entstehen für alle Länder vergleichbare und zu einem Bundesergebnis zusammenführbare Erhebungsergebnisse.

## Produkte und Dienstleistungen

### **Informationsservice**

info@statistik-bbb.de  
mit statistischen Informationen für jedermann und Beratung sowie maßgeschneiderte Aufbereitungen von Daten über Berlin und Brandenburg. Auskunft, Beratung, Pressedienst sowie Fachbibliotheken in Potsdam und Berlin.

#### **Standort Potsdam**

Dortustraße 46, 14467 Potsdam  
Tel. 0331 39-444  
Fax 0331 39-418  
Mo–Do 9–15 Uhr, Fr 9–14 Uhr

#### **Bibliothek**

Tel. 0331 39-843  
Fax 0331 39-418  
Mo–Do 10.30–15 Uhr, Fr 9.30–14 Uhr

#### **Standort Berlin**

Alt-Friedrichsfelde 60, 10315 Berlin  
Tel. 030 9021-3434  
Fax 030 9021-3655  
Mo–Do 9–15 Uhr, Fr 9–14 Uhr

#### **Bibliothek**

Tel. 030 9021-3540  
Fax 030 9021-3655  
Mo–Do 9–15 Uhr, Fr 9–14 Uhr

### **Internet-Angebot**

www.statistik-berlin-brandenburg.de  
mit aktuellen Daten, Pressemitteilungen, Statistischen Berichten zum kostenlosen Herunterladen, regionalstatistischen Informationen, Wahlstatistiken und -analysen sowie einem Überblick über das gesamte Leistungsspektrum des Amtes.

### **Statistische Jahrbücher**

mit einer Vielzahl von Tabellen aus nahezu allen Arbeitsgebieten der amtlichen Statistik.

### **Statistische Berichte**

mit Ergebnissen der einzelnen Statistiken in Tabellen in tiefer sachlicher Gliederung und Grafiken zur Veranschaulichung von Entwicklungen und Strukturen.

Mit dieser Reihe werden die bisherigen Veröffentlichungen Statistischer Berichte aus dem Landesbetrieb für Datenverarbeitung und Statistik Land Brandenburg sowie dem Statistischen Landesamt Berlin fortgesetzt.

## Datenangebot aus dem Sachgebiet

### **Informationen zu dieser Veröffentlichung**

Standort Berlin  
Referat 48B  
Tel. 030 9021-3701/3823  
Fax 030 5158-8323  
[unternehmen@statistik-bbb.de](mailto:unternehmen@statistik-bbb.de)

Standort Potsdam  
Referat 48P  
Tel. 0331 39-658  
Fax 0331 39-807  
[unternehmen@statistik-bbb.de](mailto:unternehmen@statistik-bbb.de)

### **Weitere Veröffentlichungen zum Thema**

Ergebnisse dieser Statistik für das Bundesgebiet sind den Veröffentlichungen des Statistischen Bundesamtes der Fachserie 2, Reihe 5 „Unternehmen und Arbeitsstätten“ zu entnehmen.