

# Statistischer Bericht

D I 1 – m 07 / 08

┌ Gewerbeanzeigen  
im **Land Berlin** im  
**Juli 2008**

## Statistischer Bericht

D I 1 – m 07 / 08

Herausgegeben im **Dezember 2008**

### Preis

pdf-Version: kostenlos

Druck-Version: 6,– EUR

Excel-Version: 16,– EUR

## Impressum

### **Amt für Statistik** Berlin-Brandenburg

Dortustraße 46

14467 Potsdam

info@statistik-bbb.de

www.statistik-berlin-brandenburg.de

#### **Potsdam**

Tel. 0331 39-444

Fax 0331 39-418

#### **Berlin**

Tel. 030 9021-3434

Fax 030 9021-3655

### © **Amt für Statistik** Berlin-Brandenburg

*Für nichtgewerbliche Zwecke sind Vervielfältigung und unentgeltliche Verbreitung, auch auszugsweise, mit Quellenangabe gestattet. Die Verbreitung, auch auszugsweise, über elektronische Systeme/Datenträger bedarf der vorherigen Zustimmung. Alle übrigen Rechte bleiben vorbehalten.*

## Zeichenerklärung

- 0 weniger als die Hälfte von 1 in der letzten besetzten Stelle, jedoch mehr als nichts
- nichts vorhanden
- ... Angabe fällt später an
- ( ) Aussagewert ist eingeschränkt
- / Zahlenwert nicht sicher genug
- Zahlenwert unbekannt oder geheimzuhalten
- x Tabellenfach gesperrt
- p vorläufige Zahl
- r berichtigte Zahl
- s geschätzte Zahl

## Inhaltsverzeichnis

	Seite	Seite
<b>Vorbemerkungen</b>	<b>4</b>	
<b>Grafiken</b>		
1 Gewerbeanmeldungen und Betriebsgründungen in Berlin seit Januar 2005.....	7	
2 Gewerbeabmeldungen und Betriebsaufgaben in Berlin seit Januar 2005.....	7	
3 Betriebsgründungen und -aufgaben in Berlin im Juli 2008 nach Wirtschaftsabschnitten.....	8	
4 Gewerbe- und Gewerbeabmeldungen in Berlin im Juli 2008 nach Bezirken.....	8	
<b>Tabellen</b>		
Übersicht: Gewerbeanzeigen von 2001 bis Juli 2008 für das Land Berlin.....	9	7 Vollständige Aufgaben sowie Gewerbetreibende in Berlin im Juli 2008 nach Wirtschaftsbereichen.....
1 Gewerbeanmeldungen in Berlin im Juli 2008 nach Wirtschaftsbereichen.....	10	8 Vollständige Aufgaben sowie Gewerbetreibende in Berlin im Juli 2008 nach Art der Niederlassung, der Rechtsform, bei Einzelunternehmen nach Geschlecht und Staatsangehörigkeit.....
2 Gewerbeanmeldungen in Berlin im Juli 2008 nach Art der Niederlassung, der Rechtsform, bei Einzelunternehmen nach Geschlecht und Staatsangehörigkeit.....	12	9 Gewerbeanmeldungen in Berlin im Juli 2008 nach Wirtschaftsbereichen und Bezirken.....
3 Neugründungen sowie Gewerbetreibende in Berlin im Juli 2008 nach Wirtschaftsbereichen .....	13	10 Gewerbeabmeldungen in Berlin im Juli 2008 nach Wirtschaftsbereichen und Bezirken.....
4 Neugründungen sowie Gewerbetreibende in Berlin im Juli 2008 nach Rechtsform und bei Einzelunternehmen nach Geschlecht und Staatsangehörigkeit.....	15	
5 Gewerbeabmeldungen in Berlin im Juli 2008 nach Wirtschaftsbereichen.....	16	
6 Gewerbeanmeldungen in Berlin im Juli 2008 nach Art der Niederlassung, der Rechtsform, bei Einzelunternehmen nach Geschlecht und Staatsangehörigkeit.....	18	

## Vorbemerkungen

### Allgemeine Angaben zur Statistik

- **Bezeichnung der Statistik**

Gewerbeanzeigenstatistik, EVAS-Nr.: 523 11

- **Berichtszeitraum**

monatlich

- **Erhebungstermin**

laufend

- **Periodizität**

seit 1996 monatlich

- **regionale Gliederung**

Berlin und Bezirke in Standardveröffentlichungen

- **Erhebungsgesamtheit**

Gewerbetreibende

- **Erhebungseinheiten**

Alle juristischen und alle natürlichen Personen, die nach § 14 Gewerbeordnung verpflichtet sind, Aufnahme, Änderung oder Aufgabe einer gewerblichen Tätigkeit der zuständigen Behörde anzuzeigen.

- **Rechtsgrundlagen**

Gewerbeordnung (GewO) vom 1. Januar 1987 (BGBl. I S. 425), in der Fassung vom 22. Februar 1999 (BGBl. I S. 202); zuletzt geändert durch das Gesetz vom 22. August 2006 (BGBl. I S. 1970).  
Gesetz über die Statistik für Bundeszwecke (Bundesstatistikgesetz - BStatG) vom 22. Januar 1987 (BGBl. I S. 462, 565); zuletzt geändert durch Artikel 3 des Gesetzes vom 7. September 2007 (BGBl. I S. 2246).

- **Geheimhaltung und Datenschutz**

Die erhobenen Einzelangaben werden nach § 16 Bundesstatistikgesetz grundsätzlich geheim gehalten. Nur in ausdrücklich gesetzlichen Ausnahmefällen dürfen Einzelangaben übermittelt werden. Die Namen und Adressen der Befragten werden in keinem Fall an Dritte weitergegeben.  
Nach § 16 Abs. 6 Bundesstatistikgesetz ist es möglich, den Hochschulen oder sonstigen Einrichtungen mit der Aufgabe unabhängiger wissenschaftlicher Forschung für die Durchführung wissenschaftlicher Vorhaben Einzelangaben dann zur Verfügung zu stellen, wenn diese so anonymisiert sind, dass sie nur mit einem unverhältnismäßig großen Aufwand an Zeit, Kosten und Arbeitskraft dem Befragten oder Betroffenen zugeordnet werden können. Die Pflicht zur Geheimhaltung besteht auch für Personen, die Empfänger von Einzelangaben sind.

### Zweck und Ziele der Statistik

- **Erhebungsinhalte**

Die Gewerbeanzeigenstatistik liefert Informationen über die Zahl der Gewerbe- und -abmeldungen nach Wirtschaftsbereichen, Rechtsformen, Zahl der tätigen Personen und Bundesländern. Außerdem werden Geschlecht und Staatsangehörigkeit der Gewerbetreibenden ermittelt. Die An- und Abmeldungen werden danach unterschieden, welche Gründe maßgeblich waren.

- **Zweck der Statistik**

Die Gewerbeanzeigenstatistik hat die Aufgabe, zum einen über das Meldegesehen in seiner Gesamtheit zu informieren, aber auch Existenzgründungen und Stilllegungen von Unternehmen und Betrieben statistisch abzubilden.

- **Hauptnutzer der Statistik**

Alle Bezirksverwaltungen in Berlin; Senatsverwaltung für Wirtschaft, Arbeit und Frauen; Bundesministerium für Wirtschaft; Deutsche Bundesbank; Bankgesellschaft Berlin; Industrie- und Handelskammer; Handwerkskammer; Hotel- und Gaststättenverband Berlin; Deutscher Gewerkschaftsbund; Verband der Creditreform; Institut für Mittelstandsforschung; Institut für Wirtschaftsforschung Halle; Universität Mainz; Fachhochschule für Wirtschaft; Berliner Institut für vergleichende Sozialforschung; Schüler und Studenten; Medien.

- **Einbeziehung der Nutzer**

Die Tabellen entsprechen dem Aufbau der Bundesveröffentlichungen. Regionale Nutzerwünsche wurden berücksichtigt.

### Erhebungsmethodik

- **Art der Datengewinnung**

Die Gewerbeanzeigenstatistik wird wie eine Sekundärstatistik auf der Basis der in der Verwaltung erstellten Gewerbemeldungen durchgeführt. Um Aufschluss über die Zahl und Art der in einem Bezirk ansässigen Gewerbebetriebe zu erhalten, sind Gewerbetreibende gesetzlich verpflichtet, meldepflichtige Vorgänge dem zuständigen Gewerbeamt anzuzeigen. Die Kopien dieser An- und Abmeldungen werden statistisch ausgewertet. Seit 2006 werden die Gewerbeummeldungen von der amtlichen Statistik nicht mehr ausgewertet.

- **Erhebungsinstrumente und Berichtsweg**

Die Meldungen der Gewerbeämter in Berlin gegenüber dem Amt für Statistik erfolgen auf elektronischem Wege.

- **Belastung der Auskunftspflichtigen**

Die Erstattung der Gewerbeanzeige dient primär den Gemeinden zur Gewerbeüberwachung. Durch die Verwendung von Kopien dieser Anzeigen entsteht für die Auskunftspflichtigen durch die Statistik keinerlei zusätzliche Belastung. Gemäß Artikel 11 des Ersten Gesetzes zum Abbau bürokratischer Hemmnisse insbesondere in der mittelständischen Wirtschaft vom 22. August 2006 wurde ab September 2006 die Auswertung der Gewerbeummeldungen eingestellt.

- **Dokumentation des Fragebogens**

Die Gewerbeanzeige ist gleichzeitig das Erhebungsfomular. Diese Formulare sind Bestandteil der Gewerbeordnung. Die Anzeigenden sind verpflichtet, den Inhalt der Vordrucke zu beantworten. Bei der elektronischen Verarbeitung der Anzeigen bei den Gemeinden kann vom vorgegebenen Format der Muster, jedoch nicht vom Inhalt, abgewichen werden.

### Genauigkeit

- **Qualitative Gesamtbewertung der Genauigkeit**

Die Gewerbeanzeigenstatistik ist eine Totalerhebung, die sichere Informationen über die Aufnahme, Beendigung und

Änderung gewerblicher Tätigkeiten und deren Anlässe liefert. Nicht der Gewerbeordnung unterliegen – und sind daher auch nicht in die Statistik einbezogen – die Freien Berufe, die Urproduktion wie Land- und Forstwirtschaft oder Bergbau sowie die.

#### • **Nicht stichprobenbedingte Fehler**

Die Beschreibung der wirtschaftlichen Tätigkeit erschwert die genaue Zuordnung nach der Klassifikation der Wirtschaftszweige. Angesichts von ca. 90 000 Anzeigen pro Jahr in Berlin sind Rückfragen daher nur in besonderen Fällen wirtschaftlich vertretbar.

#### **Aktualität und Pünktlichkeit**

Gegenwärtig werden die Quartals- und Jahresergebnisse der Gewerbeanzeigenstatistik spätestens 10 Wochen nach Ende des Berichtszeitraums in Form einer Pressemitteilung veröffentlicht. Ca. 12 Wochen nach Ende des Berichtszeitraums werden die monatlichen Statistischen Berichte erstellt, der Jahresbericht und die Internetpräsenz werden im ersten Halbjahr des folgenden Kalenderjahres veröffentlicht. Die Angaben sind endgültig, eine nachträgliche Korrektur erfolgt nicht.

#### **Zeitliche und räumliche Vergleichbarkeit**

Die Ergebnisse können mit dem entsprechenden Vorjahreszeitraum verglichen werden. Einschränkungen gibt es vor allem bei Änderung der Systematik wie z.B. der Klassifikation der Wirtschaftszweige. Der Bericht enthält Angaben, die alle Statistischen Landesämter für ihren Bereich unter gleicher Kennziffer veröffentlichen. Durch die Neuordnung der Klassifikation der Wirtschaftszweige (WZ2003) zur WZ2008 im Jahr 2008 ist die Vergleichbarkeit zu den Vorjahren eingeschränkt.

#### **Bezüge zu anderen Erhebungen**

keine

#### **Weitere Informationsquellen**

##### • **Publikationswege**

Der Inhalt dieses Berichtes ist auf Wunsch auch auf Diskette erhältlich oder kann per E-Mail versandt werden.

##### • **Kontakt**

Fachbereich Gewerbeanzeigen am Standort Berlin  
Telefon: (030) 9021 3550/3823  
Telefax: (030) 5158 8323  
Fachbereich Gewerbeanzeigen am Standort Potsdam:  
Telefon: (0331) 39 658  
Telefax: (0331) 39 807  
E-Mail: [unternehmen@statistik-bbb.de](mailto:unternehmen@statistik-bbb.de)

##### • **weiterführende Veröffentlichungen**

Ergebnisse für das gesamte Bundesgebiet werden in der Fachserie 2, Reihe 5 "Unternehmen und Arbeitsstätten" des Statistischen Bundesamtes veröffentlicht.

1. Heymann, T.: 15 Jahre nach der Wende in Berlin aus statistischer Sicht; "Berliner Statistik" - Monatsschrift 2005, Heft 10, S. 363.
2. Heymann, T.: Gewerbeanzeigen in den 12 Bezirken von Berlin von 1991 bis 2002 "Berliner Statistik" - Monatsschrift 2004, Heft 1 bis Heft 12.

3. Heymann, T.: Statistik der Gewerbeanzeigen durch Änderung der Gewerbeordnung aufgewertet; "Berliner Statistik" - Monatsschrift 2003, Heft 3, S. 108.
4. Heymann, T.: Gewerbeanzeigen in Berlin 1991 - 2000; "Berliner Statistik" - Monatsschrift 2001, Heft 6, S. 266.

#### **Merkmale, Indizes und Klassifikationen**

##### • **Gewerbeanmeldungen**

Die Neugründung eines Betriebes, die Wiedereröffnung eines Betriebes nach Verlegung (Zuzug), die Gründung eines Betriebes nach dem Umwandlungsgesetzes, die Änderung der Rechtsform, der Eintritt von Gesellschaftern und die Übernahme durch Erbfolge, Kauf oder Pacht eines Betriebes.

##### • **Gewerbeabmeldungen**

Die vollständige Aufgabe eines Betriebes, die Verlagerung eines Betriebes in ein anderes Bundesland (Fortzug), die Abmeldung eines Betriebes nach dem Umwandlungsgesetzes, die Änderung der Rechtsform, der Austritt von Gesellschaftern und die Übergabe durch Erbfolge, Kauf oder Pacht eines Betriebes.

##### • **Gewerbeummeldungen**

Die Änderung oder Erweiterung der wirtschaftlichen Tätigkeit des Betriebes, die Verlegung eines Betriebes innerhalb Brandenburgs oder sonstige Veränderungen (Namensänderung, Nebenerwerb).

##### • **Betrieb / Betriebsstätte**

Die Gewerbeordnung gestattet den gleichzeitigen Betrieb eines oder verschiedener Gewerbe in einer oder mehreren Betriebs- oder Verkaufsstätten. Betriebs- oder Verkaufsstätten können Hauptniederlassungen, Zweigniederlassungen oder unselbständige Zweigstellen sein.

##### • **Hauptniederlassung (Hptn.)**

Mittelpunkt des Geschäftsverkehrs eines Betriebes, der sich bei Personengesellschaften und juristischen Personen am Sitz des Unternehmens befindet. Er kann aber auch in der Wohnung des Gewerbetreibenden liegen.

##### • **Zweigniederlassung (Zwgn.)**

Betrieb mit selbständiger Organisation, selbständigen Betriebsmitteln und gesonderter Buchführung, dessen Leiter Geschäfte selbständig abzuschließen und durchzuführen befugt ist.

##### • **Unselbständige Zweigniederlassung (Zwgn.)**

Feste örtliche Anlagen oder Einrichtungen, die der Ausübung eines stehenden Gewerbes dienen (z.B. ein Auslieferungslager), jedoch nicht die Bedingungen einer Zweigniederlassung erfüllen.

##### • **Betriebsgründung**

Gründung einer Haupt-, Zweigniederlassung oder unselbständigen Zweigstelle durch eine natürliche oder juristische Person, die entweder im Handels-, Vereins- oder Genossenschaftsregister eingetragen ist oder die Handwerkszunft besitzt oder mindestens einen Arbeitnehmer beschäftigt.

### • Sonstige Neugründung

Gründung einer Hauptniederlassung durch einen Minderkaufmann (Kleingewerbe), der also in keinem Register eingetragen ist, der keine Handwerkskarte besitzt und keine Arbeitnehmer beschäftigt. Gründung eines Gewerbes, das im Nebenerwerb betrieben wird oder Meldung der Gründung einer Niederlassung ohne Angabe von Beschäftigten.

### • Übernahme

Umfasst den Kauf oder die Pacht eines Betriebes, den Eintritt der Erbfolge, der Rechtsformänderung sowie Gesellschaftereintritte.

### • Umwandlung

Die Umwandlung nach dem Umwandlungsgesetz umfasst die Verschmelzung mehrerer Betriebe zu einem, die Aufspaltung eines Betriebes in mehrere Betriebe sowie die Aufspaltung oder Ausgliederung von Betriebsteilen mit dem Ziel der Neugründung.

### • Betriebsaufgabe

Vollständige Aufgabe eines Betriebes der von einer juristischen oder natürlichen Person geführt wurde. Bei der natürlichen Person ist Voraussetzung, dass sie im Handelsregister eingetragen war oder zuletzt mindestens einen Arbeitnehmer beschäftigt hat.

### • Sonstige Stilllegung

Vollständige Aufgabe einer Hauptniederlassung eines Kleingewerbetreibenden, der nicht im Handelsregister eingetragen war und keine Arbeitnehmer beschäftigte bzw. der ein Gewerbe im Nebenerwerb betrieb.

### • Übergabe

Umfasst den Verkauf oder die Verpachtung eines Betriebes, den Antritt der Erbfolge, der Rechtsformänderungen sowie Gesellschafteraustritte.

### • Klassifikationen

Statistisches Bundesamt: Klassifikation der Wirtschaftszweige mit Erläuterungen, Ausgabe 2008 (WZ2008); Wiesbaden  
AGS - Amtlicher Gemeindeschlüssel  
Katalog Rechtsformen  
Katalog des Staatsangehörigkeits- und Gebietsschlüssels  
Katalog der Registergerichtsschlüssel  
Amt für Statistik: Regionales Bezugssystem  
EVAS - Einheitliches Verzeichnis amtlicher Statistiken

### • Merkmale und Ausprägungen

Art der Meldung:

- Anmeldung
- Abmeldung

Datum der Meldung für:

- Anmeldung
- Abmeldung

Berichtsmonat und -jahr

Gemeindeschlüssel:

- AGS - Amtlicher Gemeindeschlüssel

Registergericht:

- Schlüsselnummer
- Postleitzahl

Art des Registers:

- Handelsregister A
- Handelsregister B
- Genossenschaftsregister
- Vereinsregister
- Partnerschaftsregister

Grad der Selbständigkeit:

- Hauptniederlassung
- Zweigniederlassung
- Unselbständige Zweigstelle
- Automatenaufstellbetrieb
- Reisegewerbe

Art des Betriebes in:

- Industrie
- Handwerk
- Handel
- Sonstiges

Rechtsform:

- Katalog der Rechtsformen

Angaben zum Betrieb:

- Zahl der geschäftsführenden Gesellschafter
- Aktuelle bzw. frühere Betriebsstätte, ggf. Hauptniederlassung

Handwerkskarte:

- Nein / Ja

Anzahl tätigen Personen (Voll-, Teilzeit) bei der:

- Anmeldung
- Abmeldung

Wirtschaftliche Tätigkeit:

Klassifikation der Wirtschaftszweige,

- Ausgabe 2008 (WZ2008)

Angaben zur Person:

- Geschlecht

Staatsangehörigkeit

- Katalog des Staatsangehörigkeits- und des Gebietsschlüssels

Tätigkeit (vorerst / zuletzt) im Nebenerwerb:

- Ja / Nein

Grund der Anmeldung:

- Neugründung
- Wiedereröffnung nach Verlegung aus einem anderen Meldebezirk
- Gründung nach dem Umwandlungsgesetz
- Wechsel der Rechtsform
- Gesellschaftereintritt
- Erbfolge / Kauf / Pacht

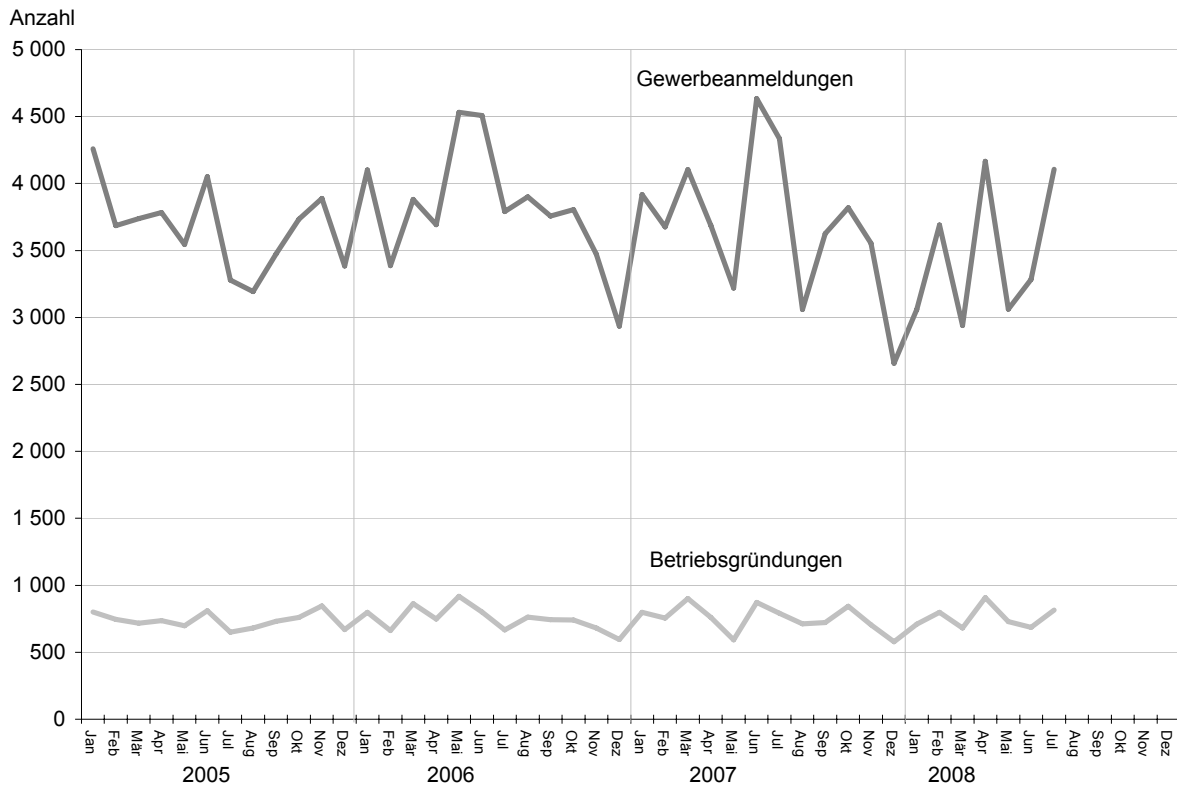
Grund der Abmeldung:

- Vollständige Aufgabe
- Verlegung in einen anderen Meldebezirk
- Aufgabe infolge des Umwandlungsgesetzes
- Wechsel der Rechtsform
- Gesellschafteraustritt
- Erbfolge / Verkauf / Verpachtung

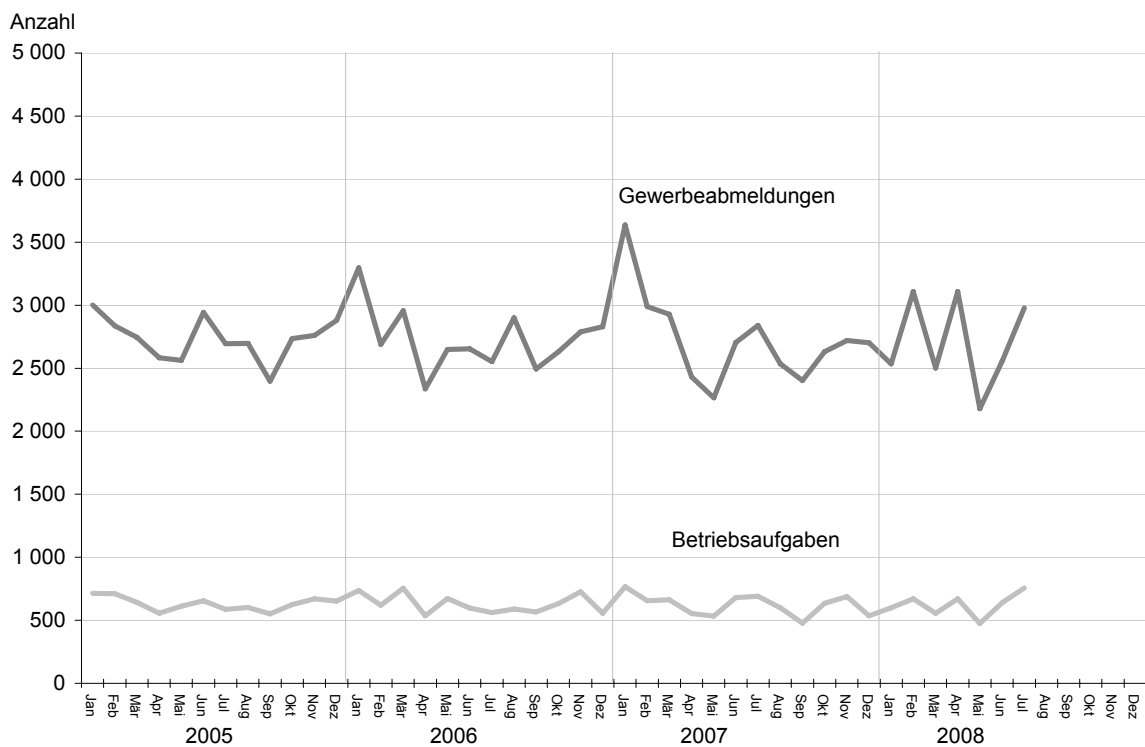
Ursache der Abmeldung:

- Keine Angabe
- Wirtschaftliche Schwierigkeiten
- Insolvenzverfahren
- Von Amts wegen
- Persönliche Gründe
- Betrieb wurde nie ausgeübt
- Verlegung in einen anderen Meldebezirk
- Übergabe wegen Verkauf / Verpachtung

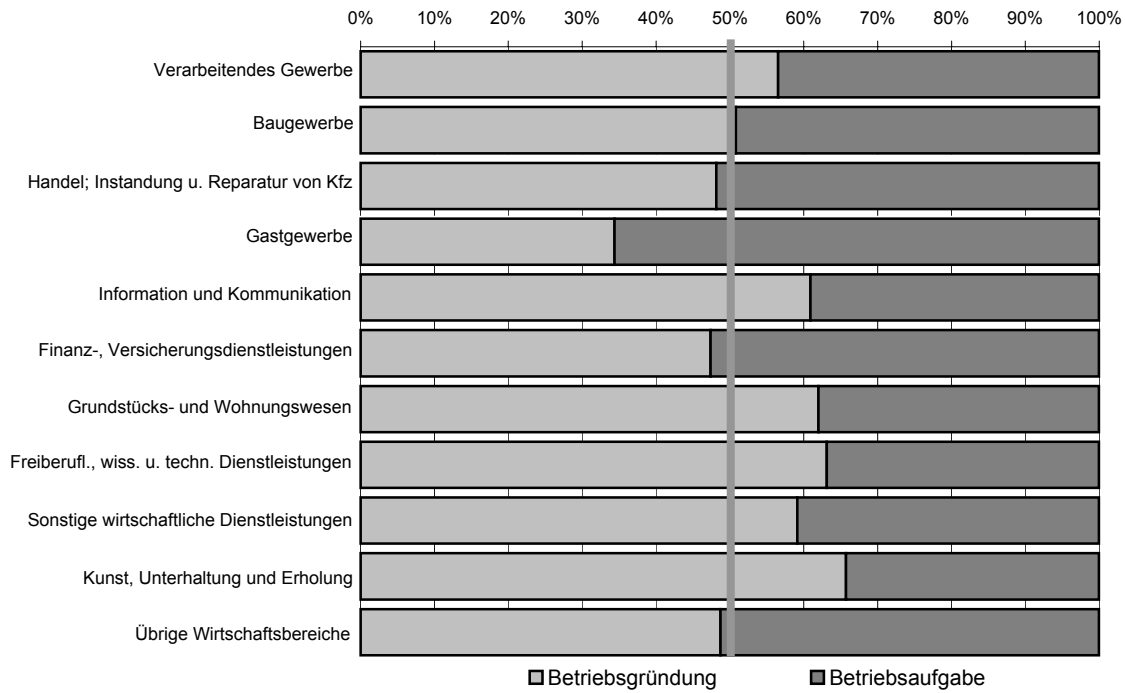
## 1 Gewerbeanmeldungen und Betriebsgründungen in Berlin seit Januar 2005



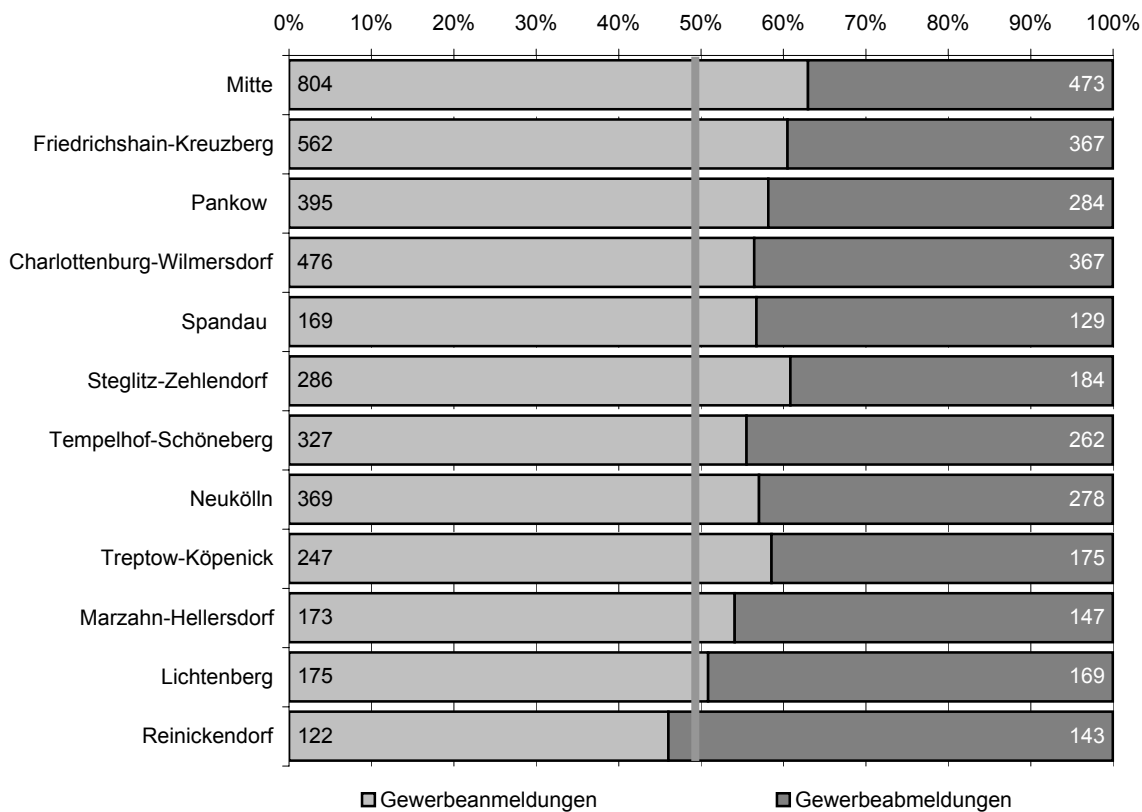
## 2 Gewerbeabmeldungen und Betriebsaufgaben in Berlin seit Januar 2005



### 3 Betriebsgründungen und -aufgaben in Berlin im Juli 2008 nach Wirtschaftsabschnitten



### 4 Gewerbean- und Gewerbeabmeldungen in Berlin im Juli 2008 nach Bezirken





## Übersicht: Gewerbeanzeigen von 1996 bis Juli 2008 für das Land Berlin

Jahr/Monat	Anmeldungen		Ummeldungen <sup>2</sup>		Abmeldungen	
	insgesamt	darunter: Neuerrichtungen <sup>1</sup>	insgesamt	darunter: Veränderung der Betriebstätigkeit <sup>3</sup>	insgesamt	darunter: Aufgabe <sup>4</sup>
2001	31 414	26 208	9 737	2 927	26 893	21 060
2002	33 875	28 373	11 051	3 510	29 887	23 812
2003	37 374	32 008	10 436	2 577	29 654	24 423
2004	47 158	41 941	12 809	3 609	30 404	25 025
2005	44 015	39 289	15 615	4 187	32 833	28 126
2006	45 762	41 098	x	x	32 773	28 136
2007	44 290	39 423	x	x	32 782	28 244
2007 Januar	3 918	3 372	x	x	3 636	3 081
Februar	3 675	3 255	x	x	2 988	2 597
März	4 104	3 654	x	x	2 928	2 487
April	3 686	3 246	x	x	2 431	2 091
Mai	3 219	2 904	x	x	2 265	1 951
Juni	4 635	4 234	x	x	2 705	2 345
Juli	4 335	3 853	x	x	2 838	2 430
August	3 059	2 744	x	x	2 535	2 205
September	3 626	3 258	x	x	2 403	2 059
Oktober	3 820	3 408	x	x	2 632	2 271
November	3 555	3 172	x	x	2 720	2 346
Dezember	2 658	2 323	x	x	2 701	2 381
2008 Januar	3 059	2 745	x	x	2 535	2 205
Februar	3 691	3 272	x	x	2 904	2 469
März	2 939	2 575	x	x	2 502	2 132
April	4 165	3 699	x	x	3 107	2 707
Mai	3 061	2 747	x	x	2 178	1 879
Juni	3 285	2 914	x	x	2 558	2 273
Juli	4 105	3 699	x	x	2 978	2 626
August						
September						
Oktober						
November						
Dezember						

1 Betriebsgründungen und sonstige Neuerrichtungen, ohne Zuzüge.

2 Gemäß Artikel 11 des Ersten Gesetzes zum Abbau bürokratischer Hemmnisse insbesondere in der mittelständischen Wirtschaft wurde ab September 2006 die Auswertung der Ummeldungen eingestellt.

3 Änderung und/oder Erweiterung

4 Ohne Verlagerungen; einschließlich Aufgabe einer Zweigniederlassung oder unselbstständigen Zweigstelle (also einschl. "teilweise Aufgabe eines weiterhin bestehenden Betriebes")

1 Gewerbeanmeldungen in Berlin im Juli 2008 nach Wirtschaftsbereichen

Nr. der Klassifi- kation <sup>1</sup>	Wirtschaftsbereich	Gewerbe- anmel- dungen ins- gesamt	Neuerrichtungen			Zuzug	Übernahme			
			ins- gesamt	Neu- gründung	Um- wand- lung		ins- gesamt	Rechts- form- wechsel	Gesell- schafter- eintritt	Erbfolge/ Kauf/ Pacht
		Anzahl								
A	Land- und Forstwirtschaft, Fischerei	2	2	2	–	–	–	–	–	–
B	Bergbau und Gewinnung von Steinen und Erden	1	1	1	–	–	–	–	–	–
C	Verarbeitendes Gewerbe	64	60	58	2	–	4	2	1	1
10	Herstellung von Nahrungs- und Futtermitteln	6	6	6	–	–	–	–	–	–
11	Getränkeherstellung	–	–	–	–	–	–	–	–	–
13	Herstellung von Textilien	9	9	9	–	–	–	–	–	–
14	Herstellung von Bekleidung	5	5	5	–	–	–	–	–	–
16	Herstellung von Holz-, Flecht-, Korb- und Korkwaren (ohne Möbel)	2	2	2	–	–	–	–	–	–
18	Herstellung von Druckerzeug- nissen; Vervielfältigung von bespielten Ton-, Bild- und Datenträgern	6	6	6	–	–	–	–	–	–
25	Herstellung von Metallerzeugnissen	6	6	6	–	–	–	–	–	–
26	Herstellung von Datenverarbeitungs- geräten, elektronischen und optischen Erzeugnissen	1	1	1	–	–	–	–	–	–
27	Herstellung von elektrischen Ausrüstungen	3	3	3	–	–	–	–	–	–
28	Maschinenbau	4	3	3	–	–	1	–	1	–
29	Herstellung von Kraftwagen und Kraftwagenteilen	–	–	–	–	–	–	–	–	–
31	Herstellung von Möbeln	1	–	–	–	–	1	1	–	–
D	Energieversorgung	13	12	12	–	1	–	–	–	–
E	Wasserversorgung, Abwasser- und Abfallentsorgung und Beseitigung von Umweltverschmutzungen	8	5	5	–	1	2	–	–	2
F	Baugewerbe	518	503	502	1	12	3	1	1	1
41	Hochbau	7	5	4	1	1	1	–	1	–
42	Tiefbau	1	1	1	–	–	–	–	–	–
43	Vorbereitende Baustellenarbeiten, Bauinstallation und sonstiges Ausbaugewerbe	510	497	497	–	11	2	1	–	1
G	Handel; Instandhaltung und Reparatur von Kraftfahrzeugen	903	823	820	3	27	53	11	7	35
45	Handel mit Kraftfahrzeugen; Instandhaltung und Reparatur von Kraftfahrzeugen	105	101	101	–	2	2	2	–	–
46	Großhandel (ohne Handel mit Kfz)	213	196	196	–	13	4	3	–	1
47	Einzelhandel (ohne Handel mit Kfz)	585	526	523	3	12	47	6	7	34
H	Verkehr und Lagerei	116	113	112	1	2	1	–	1	–
49	Landverkehr und Transport in Rohrfernleitungen	55	55	55	–	–	–	–	–	–
53	Post-, Kurier- und Expressdienste	53	50	50	–	2	1	–	1	–
I	Gastgewerbe	345	188	188	–	2	155	6	4	145
55	Beherbergung	18	16	16	–	–	2	–	–	2
56	Gastronomie	327	172	172	–	2	153	6	4	143
J	Information und Kommunikation	236	216	216	–	12	8	1	1	6

# 1 Gewerbeanmeldungen in Berlin im Juli 2008 nach Wirtschaftsbereichen

Nr. der Klassifi- kation <sup>1</sup>	Wirtschaftsbereich	Gewerbe- anmel- dungen ins- gesamt	Neuerrichtungen			Zuzug	Übernahme			
			ins- gesamt	Neu- gründung	Um- wand- lung		ins- gesamt	Rechts- form- wechsel	Gesell- schafter- eintritt	Erbfolge/ Kauf/ Pacht
		Anzahl								
58	Verlagswesen	14	13	13	–	1	–	–	–	–
61	Telekommunikation	16	11	11	–	–	5	–	–	5
62	Erbringung von Dienstleistungen der Informationstechnologie	138	129	129	–	8	1	–	1	–
63	Informationsdienstleistungen	20	19	19	–	1	–	–	–	–
K	Finanz-, Versicherungs- dienstleistungen	136	119	119	–	15	2	1	1	–
66	Mit Finanz- und Versicherungs- dienstleistungen verbundene Tätigkeiten	117	104	104	–	12	1	–	1	–
L	Grundstücks- und Wohnungswesen	116	107	107	–	7	2	1	1	–
M	Erbringung von freiberuflichen, wissenschaftlichen und technischen Dienstleistungen	448	419	417	2	26	3	2	–	1
70	Verwaltung und Führung von Unternehmen und Betrieben,	140	125	125	–	13	2	1	–	1
73	Unternehmensberatung Werbung und Marktforschung	165	157	157	–	7	1	1	–	–
N	Erbringung von sonstigen wirtschaftlichen Dienstleistungen	547	517	517	–	18	12	2	4	6
77	Vermietung von beweglichen Sachen	30	28	28	–	2	–	–	–	–
78	Vermittlung und Überlassung von Arbeitskräften	30	27	27	–	2	1	1	–	–
79	Reisebüros, Reiseveranstalter und Erbringung sonstiger Reservierungsdienstleistungen	40	36	36	–	2	2	1	–	1
81	Gebäudebetreuung; Garten- und Landschaftsbau	200	193	193	–	5	2	–	1	1
P	Erziehung und Unterricht	28	26	26	–	1	1	–	–	1
Q	Gesundheits- und Sozialwesen	15	15	14	1	–	–	–	–	–
R	Kunst, Unterhaltung und Erholung	95	85	85	–	4	6	1	–	5
O+S	Öffentliche Verwaltung, Verteidigung, Sozialversicherung; Erbringung von sonstigen Dienstleistungen <sup>2</sup>	514	488	488	–	9	17	–	4	13
A-S	Insgesamt	4 105	3 699	3 689	10	137	269	28	25	216

<sup>1</sup> Klassifikation der Wirtschaftszweige, Ausgabe 2008 (WZ 2008), Kurzbezeichnung.

<sup>2</sup> Einschließlich geheimzuhaltender Fälle.

**2 Gewerbeanmeldungen in Berlin im Juli 2008 nach Art der Niederlassung, der Rechtsform, bei Einzelunternehmen nach Geschlecht und Staatsangehörigkeit**

Art der Niederlassung — Rechtsform — Geschlecht — Staatsangehörigkeit	Gewerbe- anmel- dungen ins- gesamt	Neuerrichtung			Zuzug	Übernahme			
		ins- gesamt	Neu- gründung	Um- wandlung		ins- gesamt	Rechts- form- wechsel	Gesell- schafter- eintritt	Erbfolge/ Kauf/ Pacht
Anzahl									
Insgesamt	4 105	3 699	3 689	10	137	269	28	25	216
nach der Art der Niederlassung									
Hauptniederlassung	3 807	3 443	3 441	2	134	230	16	25	189
Zweigniederlassung	39	33	32	1	1	5	3	—	2
Unselbstständige Zweigstelle	259	223	216	7	2	34	9	—	25
nach der Rechtsform des Unternehmens									
Einzelunternehmen	3 292	3 029	3 029	—	91	172	3	—	169
Offene Handelsgesellschaft	7	6	6	—	—	1	—	1	—
Kommanditgesellschaft	9	7	7	—	1	1	1	—	—
Gesellschaft mit beschränkter Haftung Co. KG	69	57	56	1	2	10	6	3	1
Gesellschaft des bürgerlichen Rechts	168	134	134	—	2	32	—	21	11
Aktiengesellschaft	23	17	16	1	3	3	2	—	1
Gesellschaft mit beschränkter Haftung	474	396	389	7	34	44	12	—	32
Private Company Limited by Shares	42	35	34	1	3	4	3	—	1
Genossenschaft	1	1	1	—	—	—	—	—	—
Eingetragener Verein	3	2	2	—	—	1	—	—	1
Sonstige Rechtsformen¹	17	15	15	—	1	1	1	—	—
Einzelunternehmer/-innen nach Geschlecht									
weiblich	1 051	962	962	—	28	61	1	—	60
männlich	2 241	2 067	2 067	—	63	111	2	—	109
Einzelunternehmer/-innen nach ausgewählter Staatsangehörigkeit									
deutsch	2 215	2 045	2 045	—	76	94	2	—	92
griechisch	11	8	8	—	1	2	—	—	2
italienisch	14	13	13	—	—	1	1	—	—
österreichisch	16	15	15	—	—	1	—	—	1
polnisch	326	316	316	—	6	4	—	—	4
serbisch	28	23	23	—	—	5	—	—	5
türkisch	164	132	132	—	—	32	—	—	32

<sup>1</sup> Einschließlich geheimzuhaltender Fälle.

### 3 Neugründungen sowie Gewerbetreibende in Berlin im Juli 2008 nach Wirtschaftsbereichen

Nr. der Klassifi- kation¹	Wirtschaftsbereich	Neugründungen						Gewerbetreibende²	
		ins- gesamt	Betriebsgründung			sonstige Neugründung		ins- gesamt	darunter weiblich
			ins- gesamt	Haupt- nieder- lassung	Zweignieder- lassung/un- selbständige Zweigstelle	ins- gesamt	darunter Neben- erwerb		
A	Land- und Forstwirtschaft, Fischerei	2	–	–	–	2	1	2	1
B	Bergbau und Gewinnung von Steinen und Erden	1	1	1	–	–	–	3	1
C	Verarbeitendes Gewerbe	58	26	21	5	32	14	69	18
10	Herstellung von Nahrungs- und Futtermitteln	6	5	4	1	1	1	7	1
11	Getränkeherstellung	–	–	–	–	–	–	–	–
13	Herstellung von Textilien	9	2	1	1	7	3	10	5
14	Herstellung von Bekleidung	5	–	–	–	5	3	5	4
16	Herstellung von Holz-, Flecht-, Korb- und Korkwaren (ohne Möbel)	2	1	1	–	1	–	3	–
18	Herstellung von Druckerzeug- nissen; Vervielfältigung von bespielten Ton-, Bild- und Datenträgern	6	3	3	–	3	2	8	2
25	Herstellung von Metallerzeugnissen	6	3	2	1	3	1	6	–
26	Herstellung von Datenverarbeitungs- geräten, elektronischen und optischen Erzeugnissen	1	1	1	–	–	–	2	–
27	Herstellung von elektrischen Ausrüstungen	3	1	1	–	2	1	3	3
28	Maschinenbau	3	2	2	–	1	–	3	–
29	Herstellung von Kraftwagen und Kraftwagenteilen	–	–	–	–	–	–	–	–
31	Herstellung von Möbeln	–	–	–	–	–	–	–	–
D	Energieversorgung	12	7	6	1	5	3	15	3
E	Wasserversorgung, Abwasser- und Abfallentsorgung und Beseitigung von Umweltverschmutzungen	5	2	2	–	3	1	5	3
F	Baugewerbe	502	63	57	6	439	30	531	26
41	Hochbau	4	4	3	1	–	–	4	–
42	Tiefbau	1	1	–	1	–	–	1	–
43	Vorbereitende Baustellenarbeiten, Bauinstallation und sonstiges Ausbaugewerbe	497	58	54	4	439	30	526	26
G	Handel; Instandhaltung und Reparatur von Kraftfahrzeugen	820	234	126	108	586	176	933	241
45	Handel mit Kraftfahrzeugen; Instandhaltung und Reparatur von Kraftfahrzeugen	101	16	13	3	85	17	106	8
46	Großhandel (ohne Handel mit Kfz)	196	54	37	17	142	37	218	50
47	Einzelhandel (ohne Handel mit Kfz)	523	164	76	88	359	122	609	183
H	Verkehr und Lagerei	112	17	13	4	95	21	120	15
49	Landverkehr und Transport in Rohrfernleitungen	55	11	9	2	44	3	57	9
53	Post-, Kurier- und Expressdienste	50	6	4	2	44	15	56	5
I	Gastgewerbe	188	56	44	12	132	23	203	51
55	Beherbergung	16	2	2	–	14	6	17	5
56	Gastronomie	172	54	42	12	118	17	186	46
J	Information und Kommunikation	216	53	40	13	163	83	264	45
58	Verlagswesen	13	7	6	1	6	5	17	1

### 3 Neugründungen sowie Gewerbetreibende in Berlin im Juli 2008 nach Wirtschaftsbereichen

Nr. der Klassifi- kation <sup>1</sup>	Wirtschaftsbereich	Neugründungen						Gewerbetreibende <sup>2</sup>	
		ins- gesamt	Betriebsgründung			sonstige Neugründung		ins- gesamt	darunter weiblich
			ins- gesamt	Haupt- nieder- lassung	Zweignieder- lassung/un- selbständige Zweigstelle	ins- gesamt	darunter Neben- erwerb		
61	Telekommunikation	11	3	2	1	8	1	11	4
62	Erbringung von Dienstleistungen der Informationstechnologie	129	29	19	10	100	54	159	24
63	Informationsdienstleistungen	19	6	6	–	13	5	23	7
K	Finanz-, Versicherungs- dienstleistungen	119	27	20	7	92	21	127	37
66	Mit Finanz- und Versicherungs- dienstleistungen verbundene Tätigkeiten	104	14	8	6	90	19	105	34
L	Grundstücks- und Wohnungswesen	107	62	56	6	45	15	126	29
M	Erbringung von freiberuflichen, wissenschaftlichen und technischen Dienstleistungen	417	101	82	19	316	139	462	142
70	Verwaltung und Führung von Unternehmen und Betrieben, Unternehmensberatung	125	46	36	10	79	19	142	23
73	Werbung und Marktforschung	157	8	8	–	149	85	161	76
N	Erbringung von sonstigen wirtschaftlichen Dienstleistungen	517	94	58	36	423	130	569	186
77	Vermietung von beweglichen Sachen	28	15	6	9	13	3	38	3
78	Vermittlung und Überlassung von Arbeitskräften	27	11	8	3	16	3	31	7
79	Reisebüros, Reiseveranstalter und Erbringung sonstiger Reservierungsdienstleistungen	36	10	5	5	26	5	41	19
81	Gebäudebetreuung; Garten- und Landschaftsbau	193	17	15	2	176	45	197	68
P	Erziehung und Unterricht	26	6	2	4	20	11	27	9
Q	Gesundheits- und Sozialwesen	14	4	2	2	10	3	16	9
R	Kunst, Unterhaltung und Erholung	85	23	9	14	62	16	93	17
O+S	Öffentliche Verwaltung, Verteidigung, Sozialversicherung; Erbringung von sonstigen Dienstleistungen <sup>3</sup>	488	38	27	11	450	220	500	321
A-S	Insgesamt	3 689	814	566	248	2 875	907	4 065	1 154

<sup>1</sup> Klassifikation der Wirtschaftszweige, Ausgabe 2008 (WZ 2008), Kurzbezeichnung.

<sup>2</sup> Anzeigepflichtige Personen, die eine Neugründung vorgenommen haben.

<sup>3</sup> Einschließlich geheimzuhaltender Fälle.

**4 Neugründungen sowie Gewerbetreibende in Berlin im Juli 2008 nach Rechtsform und bei Einzelunternehmen nach Geschlecht und Staatsangehörigkeit**

Rechtsform — Geschlecht — Staatsangehörigkeit	Neugründungen						Gewerbetreibende¹	
	ins- gesamt	Betriebsgründung			sonstige Neugründung		ins- gesamt	darunter weiblich
		ins- gesamt	Haupt- nieder- lassung	Zweignieder- lassung/un- selbständige Zweigstelle	ins- gesamt	darunter Neben- erwerb		
Anzahl								
Insgesamt	3 689	814	566	248	2 875	907	4 065	1 154
nach der Rechtsform des Unternehmens								
Einzelunternehmen	3 029	217	139	78	2 812	844	3 029	962
Offene Handelsgesellschaft	6	4	3	1	2	2	12	3
Kommanditgesellschaft	7	7	6	1	—	—	10	4
Gesellschaft mit beschränkter Haftung Co. KG	56	55	38	17	1	1	103	18
Gesellschaft des bürgerlichen Rechts	134	98	92	6	36	36	287	65
Aktiengesellschaft	16	16	7	9	—	—	—	—
Gesellschaft mit beschränkter Haftung	389	369	269	100	20	20	559	85
Private Company Limited by Shares	34	31	2	29	3	3	40	10
Genossenschaft	1	1	1	—	—	—	3	3
Eingetragener Verein	2	2	2	—	—	—	2	1
Sonstige Rechtsformen²	15	14	7	7	1	1	20	3
Einzelunternehmer/-innen nach Geschlecht								
weiblich	962	62	36	26	900	368	x	x
männlich	2 067	155	103	52	1 912	476	x	x
Einzelunternehmer/-innen nach ausgewählter Staatsangehörigkeit								
deutsch	2 045	158	96	62	1 887	729	2 045	688
griechisch	8	4	3	1	4	1	8	2
italienisch	13	—	—	—	13	4	13	3
österreichisch	15	—	—	—	15	3	15	4
polnisch	316	7	6	1	309	12	316	66
serbisch	23	1	1	—	22	6	23	5
türkisch	132	19	14	5	113	9	132	18

<sup>1</sup> Anzeigepflichtige Personen, die eine Neugründung vorgenommen haben.

<sup>2</sup> Einschließlich geheimzuhaltender Fälle.

## 5 Gewerbeabmeldungen in Berlin im Juli 2008 nach Wirtschaftsbereichen

Nr. der Klassifi- kation <sup>1</sup>	Wirtschaftsbereich	Gewerbe- ab- meldungen insgesamt	Aufgabe			Fortzug	Übergabe			
			ins- gesamt	voll- ständige Aufgabe	Um- wand- lung		ins- gesamt	Rechts- form- wechsel	Gesell- schafter- austritt	Erbfolge/ Verkauf/ Verpach- tung
		Anzahl								
A	Land- und Forstwirtschaft, Fischerei	2	1	1	–	–	1	–	1	–
B	Bergbau und Gewinnung von Steinen und Erden	–	–	–	–	–	–	–	–	–
C	Verarbeitendes Gewerbe	39	33	32	1	2	4	1	2	1
10	Herstellung von Nahrungs- und Futtermitteln	4	4	3	1	–	–	–	–	–
11	Getränkeherstellung	–	–	–	–	–	–	–	–	–
13	Herstellung von Textilien	2	2	2	–	–	–	–	–	–
14	Herstellung von Bekleidung	2	1	1	–	1	–	–	–	–
16	Herstellung von Holz-, Flecht-, Korb- und Korkwaren (ohne Möbel)	–	–	–	–	–	–	–	–	–
18	Herstellung von Druckerzeug- nissen; Vervielfältigung von bespielten Ton-, Bild- und Datenträgern	1	1	1	–	–	–	–	–	–
25	Herstellung von Metallerzeugnissen	5	5	5	–	–	–	–	–	–
26	Herstellung von Datenverarbeitungs- geräten, elektronischen und optischen Erzeugnissen	5	3	3	–	1	1	–	1	–
27	Herstellung von elektrischen Ausrüstungen	–	–	–	–	–	–	–	–	–
28	Maschinenbau	3	3	3	–	–	–	–	–	–
29	Herstellung von Kraftwagen und Kraftwagenteilen	–	–	–	–	–	–	–	–	–
31	Herstellung von Möbeln	3	3	3	–	–	–	–	–	–
D	Energieversorgung	5	2	2	–	3	–	–	–	–
E	Wasserversorgung, Abwasser- und Abfallentsorgung und Beseitigung von Umweltverschmutzungen	11	8	8	–	1	2	1	–	1
F	Baugewerbe	435	407	407	–	16	12	2	10	–
41	Hochbau	7	6	6	–	–	1	–	1	–
42	Tiefbau	7	6	6	–	–	1	–	1	–
43	Vorbereitende Baustellenarbeiten, Bauinstallation und sonstiges Ausbaugewerbe	421	395	395	–	16	10	2	8	–
G	Handel; Instandhaltung und Reparatur von Kraftfahrzeugen	790	703	698	5	24	63	14	19	30
45	Handel mit Kraftfahrzeugen; Instandhaltung und Reparatur von Kraftfahrzeugen	86	76	76	–	3	7	2	4	1
46	Großhandel (ohne Handel mit Kfz)	158	147	146	1	4	7	3	3	1
47	Einzelhandel (ohne Handel mit Kfz)	546	480	476	4	17	49	9	12	28
H	Verkehr und Lagerei	117	108	107	1	6	3	1	1	1
49	Landverkehr und Transport in Rohrfernleitungen	49	45	45	–	2	2	1	–	1
53	Post-, Kurier- und Expressdienste	59	54	54	–	4	1	–	1	–
I	Gastgewerbe	354	262	261	1	–	92	5	8	79
55	Beherbergung	17	17	17	–	–	–	–	–	–
56	Gastronomie	337	245	244	1	–	92	5	8	79
J	Information und Kommunikation	146	125	125	–	11	10	2	5	3
58	Verlagswesen	14	13	13	–	1	–	–	–	–



## 5 Gewerbeabmeldungen in Berlin im Juli 2008 nach Wirtschaftsbereichen

Nr. der Klassifi- kation <sup>1</sup>	Wirtschaftsbereich	Gewerbe- ab- meldungen insgesamt	Aufgabe			Fortzug	Übergabe			
			ins- gesamt	voll- ständige Aufgabe	Um- wand- lung		ins- gesamt	Rechts- form- wechsel	Gesell- schafter- austritt	Erbfolge/ Verkauf/ Verpach- tung
		Anzahl								
61	Telekommunikation	20	17	17	–	–	3	–	–	3
62	Erbringung von Dienstleistungen der Informationstechnologie	78	67	67	–	6	5	1	4	–
63	Informationsdienstleistungen	10	8	8	–	2	–	–	–	–
K	Finanz-, Versicherungs- dienstleistungen	128	121	121	–	4	3	1	–	2
66	Mit Finanz- und Versicherungs- dienstleistungen verbundene Tätigkeiten	108	103	103	–	4	1	1	–	–
L	Grundstücks- und Wohnungswesen	65	55	55	–	8	2	–	2	–
M	Erbringung von freiberuflichen, wissenschaftlichen und technischen Dienstleistungen	247	221	218	3	16	10	3	7	–
70	Verwaltung und Führung von Unternehmen und Betrieben,	60	50	47	3	9	1	–	1	–
73	Unternehmensberatung Werbung und Marktforschung	95	90	90	–	2	3	–	3	–
N	Erbringung von sonstigen wirtschaftlichen Dienstleistungen	356	325	324	1	17	14	2	7	5
77	Vermietung von beweglichen Sachen	28	25	25	–	1	2	–	1	1
78	Vermittlung und Überlassung von Arbeitskräften	13	11	11	–	2	–	–	–	–
79	Reisebüros, Reiseveranstalter und Erbringung sonstiger Reservierungsdienstleistungen	15	12	12	–	1	2	–	1	1
81	Gebäudebetreuung; Garten- und Landschaftsbau	135	130	130	–	5	–	–	–	–
P	Erziehung und Unterricht	16	14	14	–	1	1	–	1	–
Q	Gesundheits- und Sozialwesen	26	24	24	–	1	1	–	1	–
R	Kunst, Unterhaltung und Erholung	44	40	40	–	1	3	–	2	1
O+S	Öffentliche Verwaltung, Verteidigung, Sozialversicherung; Erbringung von sonstigen Dienstleistunaen <sup>2</sup>	197	177	176	1	3	17	–	7	10
A-S	Insgesamt	2 978	2 626	2 613	13	114	238	32	73	133

<sup>1</sup> Klassifikation der Wirtschaftszweige, Ausgabe 2008 (WZ 2008), Kurzbezeichnung.

<sup>2</sup> Einschließlich geheimzuhaltender Fälle.

**6 Gewerbeabmeldungen in Berlin im Juli 2008 nach Art der Niederlassung, der Rechtsform, bei Einzelunternehmen nach Geschlecht und Staatsangehörigkeit**

Art der Niederlassung — Rechtsform — Geschlecht — Staatsangehörigkeit	Gewerbe- ab- meldungen insgesamt	Aufgabe			Fortzug	Übergabe			
		ins- gesamt	voll- ständige Aufgabe	Um- wandlung		ins- gesamt	Rechts- form- wechsel	Gesell- schafter- austritt	Erbfolge/ Verkauf/ Verpach- tung
Anzahl									
Insgesamt	2 978	2 626	2 613	13	114	238	32	73	133
nach der Art der Niederlassung									
Hauptniederlassung	2 715	2 399	2 394	5	107	209	27	70	112
Zweigniederlassung	37	35	35	—	—	2	—	—	2
Unselbstständige Zweigstelle	226	192	184	8	7	27	5	3	19
nach der Rechtsform des Unternehmens									
Einzelunternehmen	2 269	2 065	2 065	—	78	126	16	—	110
Offene Handelsgesellschaft	7	4	4	—	1	2	—	1	1
Kommanditgesellschaft	10	9	9	—	—	1	1	—	—
Gesellschaft mit beschränkter Haftung Co. KG	43	34	31	3	3	6	3	2	1
Gesellschaft des bürgerlichen Rechts	208	119	119	—	6	83	7	70	6
Aktiengesellschaft	17	11	10	1	3	3	1	—	2
Gesellschaft mit beschränkter Haftung	354	318	309	9	21	15	4	—	11
Private Company Limited by Shares	13	13	13	—	—	—	—	—	—
Genossenschaft	—	—	—	—	—	—	—	—	—
Eingetragener Verein	7	7	7	—	—	—	—	—	—
Sonstige Rechtsformen¹	50	46	46	—	2	2	—	—	2
Einzelunternehmer/-innen nach Geschlecht									
weiblich	694	641	641	—	15	38	2	—	36
männlich	1 575	1 424	1 424	—	63	88	14	—	74
Einzelunternehmer/-innen nach ausgewählter Staatsangehörigkeit									
deutsch	1 551	1 412	1 412	—	70	69	14	—	55
griechisch	9	7	7	—	—	2	—	—	2
italienisch	16	12	12	—	1	3	—	—	3
österreichisch	3	3	3	—	—	—	—	—	—
polnisch	233	230	230	—	3	—	—	—	—
serbisch	8	5	5	—	1	2	—	—	2
türkisch	157	130	130	—	1	26	—	—	26

<sup>1</sup> Einschließlich geheimzuhaltender Fälle.

**7 Vollständige Aufgaben sowie Gewerbetreibende in Berlin im Juli 2008  
nach Wirtschaftsbereichen**

Nr. der Klassifi- kation¹	Wirtschaftsbereich	Vollständige Aufgabe						Gewerbetreibende²	
		ins- gesamt	Betriebsaufgabe			sonstige Stilllegung		ins- gesamt	darunter weiblich
			ins- gesamt	Haupt- nieder- lassung	Zweignieder- lassung/un- selbständige Zweistelle	ins- gesamt	darunter Neben- erwerb		
A	Land- und Forstwirtschaft, Fischerei	1	–	–	–	1	1	1	1
B	Bergbau und Gewinnung von Steinen und Erden	–	–	–	–	–	–	–	–
C	Verarbeitendes Gewerbe	32	20	18	2	12	2	36	7
10	Herstellung von Nahrungs- und Futtermitteln	3	2	2	–	1	–	3	–
11	Getränkeherstellung	–	–	–	–	–	–	–	–
13	Herstellung von Textilien	2	1	1	–	1	–	3	1
14	Herstellung von Bekleidung	1	–	–	–	1	1	1	1
16	Herstellung von Holz-, Flecht-, Korb- und Korkwaren (ohne Möbel)	–	–	–	–	–	–	–	–
18	Herstellung von Druckerzeug- nissen; Vervielfältigung von bespielten Ton-, Bild- und Datenträgern	1	1	–	1	–	–	3	1
25	Herstellung von Metallerzeugnissen	5	3	3	–	2	–	6	1
26	Herstellung von Datenverarbeitungs- geräten, elektronischen und optischen Erzeugnissen	3	2	2	–	1	–	3	–
27	Herstellung von elektrischen Ausrüstungen	–	–	–	–	–	–	–	–
28	Maschinenbau	3	3	3	–	–	–	2	–
29	Herstellung von Kraftwagen und Kraftwagenteilen	–	–	–	–	–	–	–	–
31	Herstellung von Möbeln	3	1	1	–	2	–	3	1
D	Energieversorgung	2	2	1	1	–	–	2	–
E	Wasserversorgung, Abwasser- und Abfallentsorgung und Beseitigung von Umweltverschmutzungen	8	7	1	6	1	–	9	–
F	Baugewerbe	407	61	55	6	346	13	424	23
41	Hochbau	6	5	5	–	1	–	8	2
42	Tiefbau	6	3	3	–	3	–	7	3
43	Vorbereitende Baustellenarbeiten, Bauinstallation und sonstiges Ausbaugewerbe	395	53	47	6	342	13	409	18
G	Handel; Instandhaltung und Reparatur von Kraftfahrzeugen Handel mit Kraftfahrzeugen; Instandhaltung und Reparatur von Kraftfahrzeugen	698	252	155	97	446	81	779	233
45	Großhandel (ohne Handel mit Kfz)	76	18	13	5	58	3	82	9
46	Einzelhandel (ohne Handel mit Kfz)	146	62	42	20	84	17	155	33
47		476	172	100	72	304	61	542	191
H	Verkehr und Lagerei	107	20	17	3	87	12	117	14
49	Landverkehr und Transport in Rohrfernleitungen	45	10	10	–	35	2	48	4
53	Post-, Kurier- und Expressdienste	54	6	5	1	48	9	54	9
I	Gastgewerbe	261	107	89	18	154	17	275	84
55	Beherbergung	17	8	4	4	9	1	21	7
56	Gastronomie	244	99	85	14	145	16	254	77
J	Information und Kommunikation	125	34	25	9	91	33	139	25
58	Verlagswesen	13	7	6	1	6	3	18	2

**7 Vollständige Aufgaben sowie Gewerbetreibende in Berlin im Juli 2008  
nach Wirtschaftsbereichen**

Nr. der Klassifi- kation <sup>1</sup>	Wirtschaftsbereich	Vollständige Aufgabe						Gewerbetreibende <sup>2</sup>	
		ins- gesamt	Betriebsaufgabe			sonstige Stilllegung		ins- gesamt	darunter weiblich
			ins- gesamt	Haupt- nieder- lassung	Zweignieder- lassung/un- selbständige Zweigstelle	ins- gesamt	darunter Neben- erwerb		
61	Telekommunikation	17	6	5	1	11	2	16	4
62	Erbringung von Dienstleistungen der Informationstechnologie	67	15	9	6	52	16	73	11
63	Informationsdienstleistungen	8	1	–	1	7	4	8	4
K	Finanz-, Versicherungs- dienstleistungen	121	30	11	19	91	21	109	34
66	Mit Finanz- und Versicherungs- dienstleistungen verbundene Tätigkeiten	103	12	9	3	91	21	107	34
L	Grundstücks- und Wohnungswesen	55	38	30	8	17	4	62	11
M	Erbringung von freiberuflichen, wissenschaftlichen und technischen Dienstleistungen	218	59	46	13	159	44	232	74
70	Verwaltung und Führung von Unternehmen und Betrieben,	47	16	14	2	31	6	53	8
73	Unternehmensberatung Werbung und Marktforschung	90	16	9	7	74	22	90	32
N	Erbringung von sonstigen wirtschaftlichen Dienstleistungen	324	65	45	20	259	52	335	130
77	Vermietung von beweglichen Sachen	25	11	9	2	14	2	28	8
78	Vermittlung und Überlassung von Arbeitskräften	11	5	2	3	6	1	12	4
79	Reisebüros, Reiseveranstalter und Erbringung sonstiger Reservierungsdienstleistungen	12	3	1	2	9	3	13	4
81	Gebäudebetreuung; Garten- und Landschaftsbau	130	18	18	–	112	16	133	48
P	Erziehung und Unterricht	14	8	7	1	6	2	15	2
Q	Gesundheits- und Sozialwesen	24	6	3	3	18	1	27	16
R	Kunst, Unterhaltung und Erholung	40	12	10	2	28	7	44	8
O+S	Öffentliche Verwaltung, Verteidigung, Sozialversicherung; Erbringung von sonstigen Dienstleistungen <sup>3</sup>	176	36	25	11	140	34	185	105
A-S	Insgesamt	2 613	757	538	219	1 856	324	2 791	767

<sup>1</sup> Klassifikation der Wirtschaftszweige, Ausgabe 2008 (WZ 2008), Kurzbezeichnung.

<sup>2</sup> Anzeigepflichtige Personen, die eine Neugründung vorgenommen haben.

<sup>3</sup> Einschließlich geheimzuhaltender Fälle.

**8 Vollständige Aufgaben sowie Gewerbetreibende in Berlin im Juli 2008 nach Art der Niederlassung, der Rechtsform, bei Einzelunternehmen nach Geschlecht und Staatsangehörigkeit**

Rechtsform — Geschlecht — Staatsangehörigkeit	Vollständige Aufgabe						Gewerbetreibende¹	
	ins- gesamt	Betriebsaufgabe			sonstige Stilllegung		ins- gesamt	darunter weiblich
		ins- gesamt	Haupt- nieder- lassung	Zweignieder- lassung/un- selbständige Zweigstelle	ins- gesamt	darunter Neben- erwerb		
Insgesamt	2 613	757	538	219	1 856	324	2 791	767
nach der Rechtsform des Unternehmens								
Einzelunternehmen	2 065	243	181	62	1 822	290	2 065	641
Offene Handelsgesellschaft	4	3	2	1	1	1	6	1
Kommanditgesellschaft	9	9	3	6	—	—	10	—
Gesellschaft mit beschränkter Haftung Co. KG	31	31	19	12	—	—	51	7
Gesellschaft des bürgerlichen Rechts	119	97	91	6	22	22	198	45
Aktiengesellschaft	10	10	8	2	—	—	—	—
Gesellschaft mit beschränkter Haftung	309	303	227	76	6	6	427	64
Private Company Limited by Shares	13	12	—	12	1	1	17	7
Genossenschaft	—	—	—	—	—	—	—	—
Eingetragener Verein	7	4	3	1	3	3	11	2
Sonstige Rechtsformen²	46	45	4	41	1	1	6	—
Einzelunternehmer/-innen nach Geschlecht								
weiblich	641	81	58	23	560	118	x	x
männlich	1 424	162	123	39	1 262	172	x	x
Einzelunternehmer/-innen nach ausgewählter Staatsangehörigkeit								
deutsch	1 412	163	111	52	1 249	245	1 412	479
griechisch	7	2	2	—	5	—	7	2
italienisch	12	3	3	—	9	3	12	1
österreichisch	3	1	1	—	2	—	3	1
polnisch	230	4	4	—	226	7	230	39
serbisch	5	1	1	—	4	—	5	2
türkisch	130	29	25	4	101	10	130	17

<sup>1</sup> Anzeigepflichtige Personen, die eine Neugründung vorgenommen haben.

<sup>2</sup> Einschließlich geheimzuhaltender Fälle.

## 9 Gewerbeanmeldungen in Berlin im Juli 2008 nach Wirtschaftsbereichen und Bezirken

Lfd. Nr.	Bezirk	Gewerbean- meldungen insgesamt				
			Verar- beitendes Gewerbe	Bau- gewerbe	Handel; Instand- haltung und Reparatur von Kfz	Verkehr und Lagerei
		A-N, O-S	C	F	G	H
1	Mitte	804	5	153	179	16
2	Friedrichshain-Kreuzberg	562	12	45	138	20
3	Pankow	395	5	45	94	4
4	Charlottenburg-Wilmersdorf	476	4	33	103	10
5	Spandau	169	4	20	51	9
6	Steglitz-Zehlendorf	286	3	25	54	10
7	Tempelhof-Schöneberg	327	8	24	72	5
8	Neukölln	369	10	68	76	15
9	Treptow-Köpenick	247	9	35	46	9
10	Marzahn-Hellersdorf	173	—	23	27	7
11	Lichtenberg	175	3	36	32	6
12	Reinickendorf	122	1	11	31	5
<b>13</b>	<b>Land Berlin</b>	<b>4 105</b>	<b>64</b>	<b>518</b>	<b>903</b>	<b>116</b>

## 10 Gewerbeabmeldungen in Berlin im Juli 2008 nach Wirtschaftsbereichen und Bezirken

Lfd. Nr.	Bezirk	Gewerbean- meldungen insgesamt				
			Verar- beitendes Gewerbe	Bau- gewerbe	Handel; Instand- haltung und Reparatur von Kfz	Verkehr und Lagerei
		A-N, O-S	C	F	G	H
1	Mitte	473	7	116	105	11
2	Friedrichshain-Kreuzberg	367	5	28	96	16
3	Pankow	284	3	37	87	11
4	Charlottenburg-Wilmersdorf	367	3	28	96	4
5	Spandau	129	—	13	34	6
6	Steglitz-Zehlendorf	184	1	20	44	5
7	Tempelhof-Schöneberg	262	3	28	83	12
8	Neukölln	278	9	66	65	12
9	Treptow-Köpenick	175	2	33	43	14
10	Marzahn-Hellersdorf	147	1	19	42	9
11	Lichtenberg	169	1	29	43	9
12	Reinickendorf	143	4	18	52	8
<b>13</b>	<b>Land Berlin</b>	<b>2 978</b>	<b>39</b>	<b>435</b>	<b>790</b>	<b>117</b>

davon							Lfd. Nr.
Gastgewerbe	Information und Kommunikation	Finanz-, Versicherungs- dienstleistungen	Grundstücks- und Wohnungs- wesen	Erbringung von freiberuflichen, wissenschaft- lichen und technischen Dienstleistungen	Erbringung von sonstigen wirtschaftlichen Dienstleistungen	Übrige Wirtschafts- zweige	
I	J	K	L	M	N	A, B, D, E, O-S	
51	47	24	14	91	100	124	1
55	40	14	6	77	54	101	2
31	26	7	16	62	48	57	3
38	24	24	33	66	61	80	4
10	10	8	4	15	23	15	5
50	21	11	16	18	28	50	6
28	15	15	7	46	42	65	7
39	10	6	4	15	62	64	8
11	9	9	5	24	39	51	9
14	9	8	1	18	33	33	10
10	17	7	5	12	31	16	11
8	8	3	5	4	26	20	12
<b>345</b>	<b>236</b>	<b>136</b>	<b>116</b>	<b>448</b>	<b>547</b>	<b>676</b>	<b>13</b>

davon							Lfd. Nr.
Gastgewerbe	Information und Kommunikation	Finanz-, Versicherungs- dienstleistungen	Grundstücks- und Wohnungs- wesen	Erbringung von freiberuflichen, wissenschaft- lichen und technischen Dienstleistungen	Erbringung von sonstigen wirtschaftlichen Dienstleistungen	Übrige Wirtschafts- zweige	
I	J	K	L	M	N	A, B, D, E, O-S	
55	20	25	12	39	37	46	1
54	32	4	6	39	39	48	2
41	10	9	9	20	25	32	3
43	19	26	15	48	47	38	4
20	7	4	3	8	20	14	5
35	6	10	9	17	21	16	6
29	14	12	3	16	37	25	7
26	15	7	1	17	43	17	8
10	8	6	4	7	23	25	9
15	4	6	–	11	28	12	10
10	9	14	1	17	19	17	11
16	2	5	2	8	17	11	12
<b>354</b>	<b>146</b>	<b>128</b>	<b>65</b>	<b>247</b>	<b>356</b>	<b>301</b>	<b>13</b>

## Das Amt für Statistik Berlin-Brandenburg

Das Amt für Statistik Berlin-Brandenburg ist für beide Länder die zentrale Dienstleistungseinrichtung auf dem Gebiet der amtlichen Statistik. Das Amt erbringt Serviceleistungen im Bereich Information und Analyse für die breite Öffentlichkeit, für alle gesellschaftlichen Gruppen sowie für Kunden aus Verwaltung und Politik, Wirtschaft und Wissenschaft. Kerngeschäft des Amtes ist die Durchführung der gesetzlich angeordneten amtlichen Statistiken für Berlin und Brandenburg. Das Amt erhebt die Daten, bereitet sie auf, interpretiert und analysiert sie und veröffentlicht die Ergebnisse. Die Grundversorgung aller Nutzer mit statistischen Informationen erfolgt unentgeltlich, im Wesentlichen über das Internet und den Informationsservice. Daneben werden nachfrage- und zielgruppenorientierte Standardauswertungen zu Festpreisen angeboten. Kundenspezifische Aufbereitung / Beratung zu kostendeckenden Preisen ergänzt das Spektrum der Informationsbereitstellung.

### **Amtliche Statistik im Verbund**

Die Statistiken werden bundesweit nach einheitlichen Konzepten, Methoden und Verfahren arbeitsteilig erstellt. Die statistischen Ämter der Länder sind dabei grundsätzlich für die Durchführung der Erhebungen, für die Aufbereitung und Veröffentlichung der Länderergebnisse zuständig. Durch diese Kooperation in einem „Statistikverbund“ entstehen für alle Länder vergleichbare und zu einem Bundesergebnis zusammenführbare Erhebungsergebnisse.

## Produkte und Dienstleistungen

### **Informationsservice**

info@statistik-bbb.de  
mit statistischen Informationen für jedermann und Beratung sowie maßgeschneiderte Aufbereitungen von Daten über Berlin und Brandenburg.  
Auskunft, Beratung, Pressedienst sowie Fachbibliotheken in Potsdam und Berlin.

#### **Standort Potsdam**

Dortustraße 46, 14467 Potsdam  
Tel. 0331 39-444  
Fax 0331 39-418  
Mo–Do 9–15 Uhr, Fr 9–14 Uhr

#### **Bibliothek**

Tel. 0331 39-843  
Fax 0331 39-418  
Mo–Do 10.30–15 Uhr, Fr 9.30–14 Uhr

#### **Standort Berlin**

Alt-Friedrichsfelde 60, 10315 Berlin  
Tel. 030 9021-3434  
Fax 030 9021-3655  
Mo–Do 9–15 Uhr, Fr 9–14 Uhr

#### **Bibliothek**

Tel. 030 9021-3540  
Fax 030 9021-3655  
Mo–Do 9–15 Uhr, Fr 9–14 Uhr

### **Internet-Angebot**

www.statistik-berlin-brandenburg.de  
mit aktuellen Daten, Pressemitteilungen, Statistischen Berichten zum kostenlosen Herunterladen, regionalstatistischen Informationen, Wahlstatistiken und -analysen sowie einem Überblick über das gesamte Leistungsspektrum des Amtes.

### **Statistische Jahrbücher**

mit einer Vielzahl von Tabellen aus nahezu allen Arbeitsgebieten der amtlichen Statistik.

### **Statistische Berichte**

mit Ergebnissen der einzelnen Statistiken in Tabellen in tiefer sachlicher Gliederung und Grafiken zur Veranschaulichung von Entwicklungen und Strukturen.

Mit dieser Reihe werden die bisherigen Veröffentlichungen Statistischer Berichte aus dem Landesbetrieb für Datenverarbeitung und Statistik Land Brandenburg sowie dem Statistischen Landesamt Berlin fortgesetzt.

## Datenangebot aus dem Sachgebiet

### **Informationen zu dieser Veröffentlichung**

Standort Berlin  
Referat 48B  
Tel. 030 9021-3701/3823  
Fax 030 5158-8323  
[unternehmen@statistik-bbb.de](mailto:unternehmen@statistik-bbb.de)

Standort Potsdam  
Referat 48P  
Tel. 0331 39-658  
Fax 0331 39-807  
[unternehmen@statistik-bbb.de](mailto:unternehmen@statistik-bbb.de)

### **Weitere Veröffentlichungen zum Thema**

Ergebnisse dieser Statistik für das Bundesgebiet sind den Veröffentlichungen des Statistischen Bundesamtes der Fachserie 2, Reihe 5 „Unternehmen und Arbeitsstätten“ zu entnehmen.