

# Statistische Berichte

Landesbetrieb für  
Datenverarbeitung  
und Statistik  
Land Brandenburg




E 16 – j / 02

## Verarbeitendes Gewerbe sowie Bergbau und Gewinnung von Steinen und Erden im Land Brandenburg

2002

Investitionen



Produzierendes  
Gewerbe

**Erarbeitet:**

Landesbetrieb für Datenverarbeitung und Statistik  
Dezernat Unternehmensregister, Industriestatistik

**Herausgeber:**

Landesbetrieb für Datenverarbeitung und Statistik  
Dezernat Informationsmanagement  
Postfach 60 10 52, 14410 Potsdam

Dortustraße 46, 14467 Potsdam

Telefon: 0331 39 - 444

Fax: 0331 39 - 418

Internet: [www.lids-bb.de](http://www.lids-bb.de)

E-Mail: [info@lids.brandenburg.de](mailto:info@lids.brandenburg.de)

Erschienen im Dezember 2003

Preis: 2,75 EUR

© Landesbetrieb für Datenverarbeitung und Statistik, Potsdam, 2003

Für nichtgewerbliche Zwecke sind Vervielfältigung und unentgeltliche Verbreitung, auch auszugsweise, mit Quellenangabe gestattet. Die Verbreitung, auch auszugsweise, über elektronische Systeme/Datenträger bedarf der vorherigen Zustimmung. Alle übrigen Rechte bleiben vorbehalten.

# Inhalt

Seite

<b>Vorbemerkungen .....</b>	<b>4</b>
-----------------------------	----------

## Grafiken

1. Anteil der Hauptgruppen für Unternehmen an ausgewählten Merkmalen der Investitionserhebung 2002 .....	7
2. Anteil der Hauptgruppen für Betriebe an ausgewählten Merkmalen der Investitionserhebung 2002 .....	7
3. Investitionen je Beschäftigten der Unternehmen 2002 nach Hauptgruppen .....	9
4. Investitionen je Beschäftigten der Betriebe 2002 nach Hauptgruppen .....	9

## Tabellenteil

1. Unternehmensergebnisse	
1.1. Unternehmen, Beschäftigte, Umsatz und Investitionen 2002 nach Wirtschaftszweigen .....	10
1.2. Unternehmen, Beschäftigte, Umsatz und Investitionen 2002 nach Beschäftigten- und Umsatzgrößenklassen .....	12
1.3. Entwicklung der Unternehmen, Beschäftigten, Umsätze und Investitionen 2002 nach Hauptgruppen zum Vorjahr .....	14
1.4. Zugänge an neu gemieteten und gepachteten oder mit Finanzierungsleasing neu beschafften Sachanlagen der Unternehmen 2002 nach Wirtschaftszweigen .....	15
2. Betriebsergebnisse	
2.1. Betriebe, Beschäftigte, Umsatz und Investitionen 2002 nach Wirtschaftszweigen .....	16
2.2. Betriebe, Beschäftigte, Umsatz und Investitionen 2002 nach Beschäftigten- und Umsatzgrößenklassen .....	18
2.3. Entwicklung der Betriebe, Beschäftigten, Umsätze und Investitionen 2002 nach Hauptgruppen zum Vorjahr .....	20
2.4. Zugänge an neu gemieteten und gepachteten neuen Sachanlagen der Betriebe 2002 nach Wirtschaftszweigen .....	21
2.5. Betriebe, Beschäftigte, Umsatz und Investitionen 2002 nach Verwaltungsbezirken .....	22

Anhang: Klassifikation der Wirtschaftszweige

## Vorbemerkungen

### Ziel der Statistik

Aufgabe der Investitionserhebung im Verarbeitenden Gewerbe sowie im Bergbau und in der Gewinnung von Steinen und Erden ist es, Ergebnisse und Informationen über die Struktur, den Umfang und die Entwicklung der Investitionstätigkeit zu liefern. Sie ist ein wichtiger Indikator für die Beurteilung der Wirtschaftsentwicklung.

Das vorliegende Heft enthält die Ergebnisse der Investitionserhebung für Unternehmen und Betriebe des Verarbeitenden Gewerbes sowie des Bergbaus und der Gewinnung von Steinen und Erden für das Jahr 2002. Neben den Zugängen an gekauften und selbsterstellten Sachanlagen wird auch der Wert der neu gemieteten und gepachteten neuen Sachanlagen (Mietinvestitionen) veröffentlicht.

Die Angaben der Unternehmen und Betriebe über ihre Beschäftigten (Stand: Ende September) und die Angaben über ihre Umsätze (zur Jahressumme kumulierte Monatsergebnisse und Ergebnisse des Jahresberichts für Mehrbetriebsunternehmen) werden je Betrieb bzw. Unternehmen den Daten der Investitionserhebung zugesteuert. Damit werden Doppelbefragungen der Auskunftspflichtigen vermieden.

### Rechtsgrundlage

Rechtsgrundlage für die Erhebung ist das Gesetz über die Statistik im Produzierenden Gewerbe (ProdGewStatG) in der Fassung der Bekanntmachung vom 21. März 2002 (BGBl. I S. 1181), geändert durch Artikel 2 des Gesetzes vom 26. Juli 2002 (BGBl. I S. 2867), in Verbindung mit dem Bundesstatistikgesetz (BStatG) vom 22. Januar 1987 (BGBl. I S. 462, 565), zuletzt geändert durch Artikel 16 des Gesetzes vom 21. August 2002 (BGBl. I S. 3322).

### Berichtskreis

Befragt werden:

- Unternehmen des Verarbeitenden Gewerbes sowie des Bergbaus und der Gewinnung von Steinen und Erden mit 20 und mehr Beschäftigten,
- Betriebe des Verarbeitenden Gewerbes sowie des Bergbaus und der Gewinnung von Steinen und Erden von Unternehmen des Produzierenden Gewerbes (Bergbau und Gewinnung von Steinen und Erden, Verarbeitendes Gewerbe, Energie- und Wasserversorgung, Baugewerbe) mit 20 und mehr Beschäftigten,
- Betriebe des Verarbeitenden Gewerbes sowie des Bergbaus und der Gewinnung von Steinen und Erden mit 20 und mehr Beschäftigten von Unternehmen der übrigen Wirtschaftsbereiche.

### Definitionen

Das **Unternehmen** ist die kleinste rechtlich selbständige Einheit, die aus handels- und/oder steuerrechtlichen Gründen Bücher führt und bilanziert, einschließlich aller produzierenden und nicht produzierenden Teile, jedoch ohne Zweigniederlassungen im Ausland.

Ein **Betrieb** ist eine örtliche Einheit (Einbetriebsunternehmen oder Zweigniederlassung von Mehrbetriebsunternehmen), einschließlich der Verwaltungs-, Reparatur-, Montage- und Hilfsbetriebe, die mit dem Betrieb örtlich verbunden sind oder in dessen Nähe liegen.

**Beschäftigte** sind tätige Inhaber und tätige Mitinhaber, unbezahlt mithelfende Familienangehörige (soweit sie mindestens ein Drittel der branchenüblichen Arbeitszeit im Betrieb/Unternehmen tätig sind) sowie die in einem vertraglichen Arbeits- bzw. Dienstverhältnis zum Betrieb/Unternehmen stehenden Personen. Nicht dazu zählen u. a. Heimarbeiter und zum Grundwehrdienst bzw. Zivildienst Einberufene.

Als **Umsatz** gilt unabhängig vom Zahlungseingang der Gesamtbetrag der abgerechneten Lieferungen und Leistungen an Dritte (ohne Umsatzsteuer) einschließlich Erlösen aus Lieferungen und Leistungen an mit dem Unternehmen verbundene rechtlich selbständige Konzern- und Verkaufsgesellschaften. Einzubeziehen sind die in den Rechnungsbeträgen enthaltenen Verbrauchssteuern (z. B. Mineralöl-, Tabak- und Zuckersteuer) sowie die Kosten für Fracht, Porto und Verpackung, auch wenn diese gesondert in Rechnung gestellt werden.

Als **Investitionen** gelten die im Geschäftsjahr aktivierten Bruttozugänge an Sachanlagen (Ersatz- und Neuinvestitionen) und der Wert der im Geschäftsjahr neu gemieteten und gepachteten neuen Sachanlagen.

#### a) Erworbene und selbsterstellte Anlagen

Hierbei handelt es sich um den Wert der im Geschäftsjahr aktivierten Bruttozugänge an Sachanlagen, d. h. Ersatz- und Neuinvestitionen (einschl. aktivierbarer Großreparaturen und geringwertiger Wirtschaftsgüter, soweit aktiviert, sowie selbsterstellter und im Bau befindlicher Anlagen).

**Nicht** berücksichtigt werden die Anzahlungen auf Anlagen, sofern sie nicht bereits aktiviert wurden, Investitionen in Zweigniederlassungen im Ausland, Zugänge durch den Kauf ganzer Unternehmen oder Betriebe, die bei Investitionen entstandenen Finanzierungskosten, Umbuchungen aus Anlagekonten auf andere Anlagekonten, der Erwerb von Beteiligungen, Wertpapieren usw. (Finanzanlagen) sowie der Erwerb von Konzessionen, Patenten, Lizenzen usw.

Die aktivierten Bruttozugänge an Sachanlagen werden nach Anlagearten gegliedert in

- bebaute Grundstücke und Bauten, d. h. Grundstücke mit Geschäfts-, Fabrik-, Wohn- und anderen Bauten (einschl. Gleisanlagen, Kanalbauten, Parkplätzen usw. sowie einschl. Bauarbeiten auf bereits bebauten Grundstücken) sowie Bauten auf fremden Grundstücken,
- Grundstücke ohne Bauten (einschl. Grundstücksaufschließungskosten u. ä.),
- Maschinen und maschinelle Anlagen, Betriebs- und Geschäftsausstattung (einschl. Werkzeugen, aktivierter geringwertiger Wirtschaftsgüter, Fahrzeugen und Schiffen).

Außerdem werden der in den Gesamtanlageinvestitionen enthaltene

- Wert der für eigene Rechnung selbsterstellten Anlagen (auch Gebäude) und der
- Anschaffungswert der in gebrauchtem Zustand erworbenen Gebäude und bebauten Grundstücke getrennt nachgewiesen.

#### b) Gemietete und gepachtete Anlagen (Mietinvestitionen)

Wert der **neuen** Sachanlagen, die im Geschäftsjahr z. B. von Leasingfirmen, vom Hersteller direkt oder von Unternehmen der gleichen Unternehmensgruppe (z. B. Besitzgesellschaften) über mittel- oder langfristige Miet- bzw. Pachtverträge neu gemietet und gepachtet und nicht beim Leasing-Nehmer aktiviert wurden. Zu den geleasteten oder über andere Formen der Anlagenmiete bezogenen Sachanlagen zählen insbesondere Gebäude, EDV- und Telefon-Anlagen, Büromaschinen, Kraftfahrzeuge sowie andere Maschinen und maschinelle Anlagen.

**Nicht** enthalten ist die Anmietung von Sachanlagen für die Mietdauer bis zu einem Jahr, von gebrauchten Investitionsgütern sowie von unbebauten Grundstücken.

Die Mietinvestitionen werden nach Anlagearten gegliedert in

- bebaute Grundstücke und Bauten, d. h. Grundstücke mit Geschäfts-, Fabrik-, Wohn- und anderen Bauten (einschl. Gleisanlagen, Kanalbauten, Parkplätzen usw. sowie einschl. Bauarbeiten auf bereits bebauten Grundstücken) sowie Bauten auf fremden Grundstücken und
- neue Maschinen und maschinelle Anlagen, Betriebs- und Geschäftsausstattung (einschl. Werkzeugen, Fahrzeugen und Schiffen).

Beim **Finanzierungsleasing** finanziert der Leasinggeber eine vom Leasingnehmer getroffene Investitionsentscheidung. Charakteristisch für Finanzierungsleasingverträge ist, dass eine unkündbare Grundmietzeit vereinbart wird, die in der Regel der gesamten oder überwiegenden wirtschaftlichen Nutzungsdauer des Leasingobjektes entspricht. In dieser Zeit decken die Leasingraten alle Kosten des Leasinggebers ab. Während der Vertragsdauer hat der Leasingnehmer alle Rechte und Pflichten eines Eigentümers und trägt das Investitionsrisiko.

Der Wert der mit Finanzierungsleasing neu beschafften Sachanlagen ist in der Regel auch in einer der beiden Anlagearten der Mietinvestitionen enthalten.

#### Verkaufserlöse aus dem Abgang von Sachanlagen

Gesamtsumme der Erlöse aus dem Verkauf von bebauten Grundstücken und Bauten, Grundstücken ohne Bauten sowie Maschinen und maschinellen Anlagen, Betriebs- und Geschäftsausstattung, auch Erlöse aus dem Verkauf als Schrott, **nicht** aber die Erlöse aus dem Verkauf ganzer Betriebe.

## Geheimhaltung

Gemäß § 16 Abs. 1 des Bundesstatistikgesetzes sind Einzelangaben von Betrieben und Unternehmen grundsätzlich geheim zu halten.

Die Veröffentlichung zusammengefasster Angaben ist nur zulässig, wenn das Gesamtvolumen nicht maßgeblich (Dominanzgrenze 80 Prozent) von einer Einzelangabe bestimmt wird. Somit kann es notwendig sein, Angaben von strukturbestimmenden Wirtschaftszweigen sowohl für das Land insgesamt als auch für Kreise geheim zu halten. Insbesondere der Tiefengliederung der Angaben sind damit in der Veröffentlichung Grenzen gesetzt. Ein Errechnen von Einzelangaben muss durch Auspunkten sog. Abdeckpositionen unterbunden werden.

## Systematik

Die Abgrenzung der Wirtschaftszweige erfolgt ab dem Berichtsjahr 1995 nach der „Klassifikation der Wirtschaftszweige, Ausgabe 1993 (WZ93)“. Die Ergebnisse sind deshalb nur sehr eingeschränkt mit den Ergebnissen vor 1995, die nach der SYPRO gegliedert waren, vergleichbar.

Im Anhang dieses Heftes finden Sie eine Kurzfassung der WZ 93 für die Abschnitte

- C = Bergbau und Gewinnung von Steinen und Erden und
- D = Verarbeitendes Gewerbe

der Klassifikation der Wirtschaftszweige sowie eine Zuordnung der einzelnen Wirtschaftszweige (4-Steller) zu den neu definierten Wirtschaftshauptgruppen.

Diese sind:

- A = Vorleistungsgüterproduzenten
- B = Investitionsgüterproduzenten
- GG = Gebrauchsgüterproduzenten
- VG = Verbrauchsgüterproduzenten

## Veröffentlichungen

Investitionen für den Umweltschutz im Produzierenden Gewerbe werden jährlich in dem Statistischen Bericht Q III 1 - j veröffentlicht.

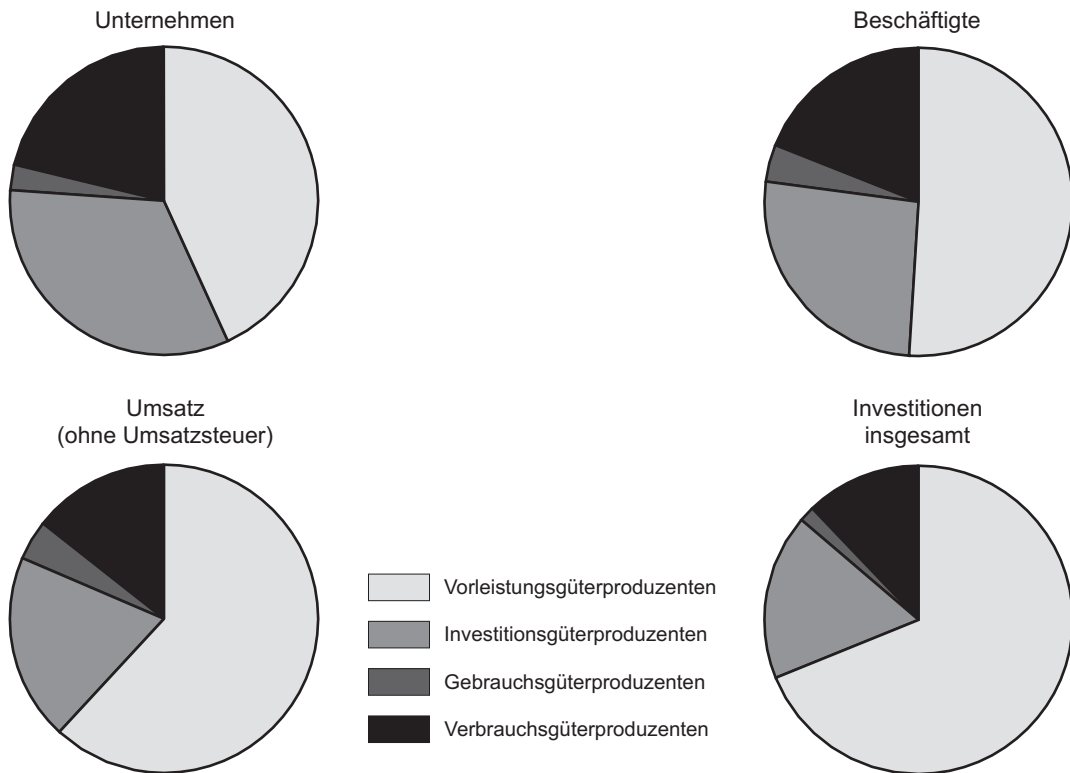
## Zeichenerklärung (nach DIN 55 301)

- 0 weniger als die Hälfte von 1 in der letzten besetzten Stelle, jedoch mehr als nichts
- nichts vorhanden (genau Null)
- . Zahlenwert unbekannt oder geheim zu halten

Hinweise:

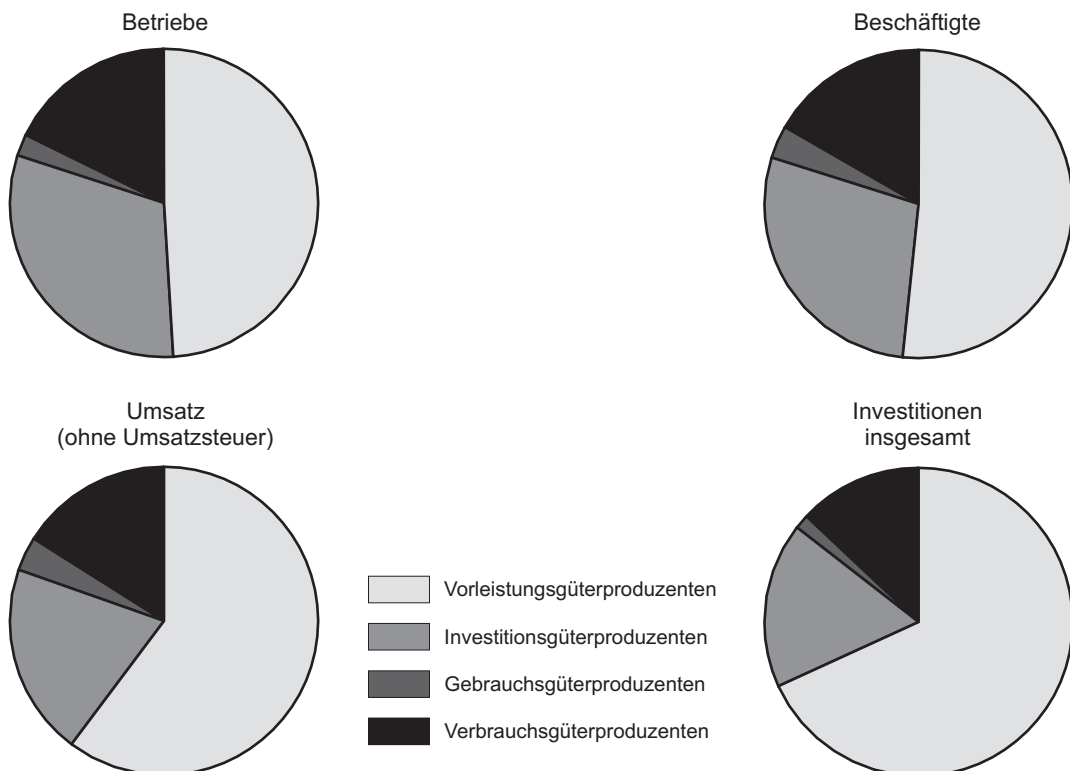
Abweichungen in den Summen erklären sich aus dem Runden von Einzelwerten.

### 1. Anteil der Hauptgruppen an ausgewählten Merkmalen der Investitionserhebung für Unternehmen 2002



LDS Brandenburg 173/2003

### 2. Anteil der Hauptgruppen an ausgewählten Merkmalen der Investitionserhebung für Betriebe 2002

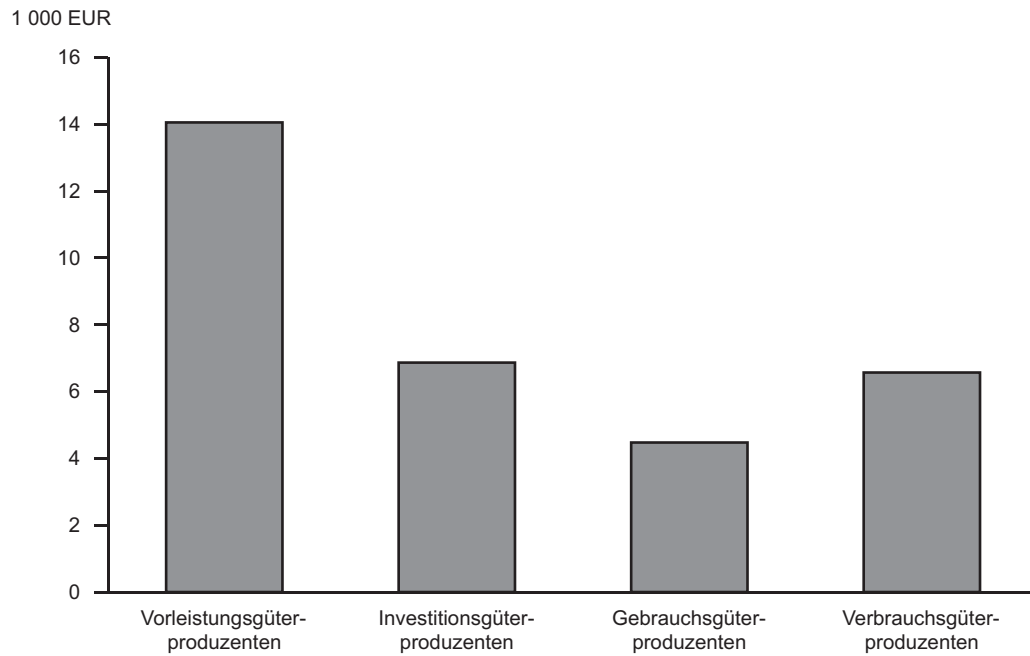


LDS Brandenburg 174/2003



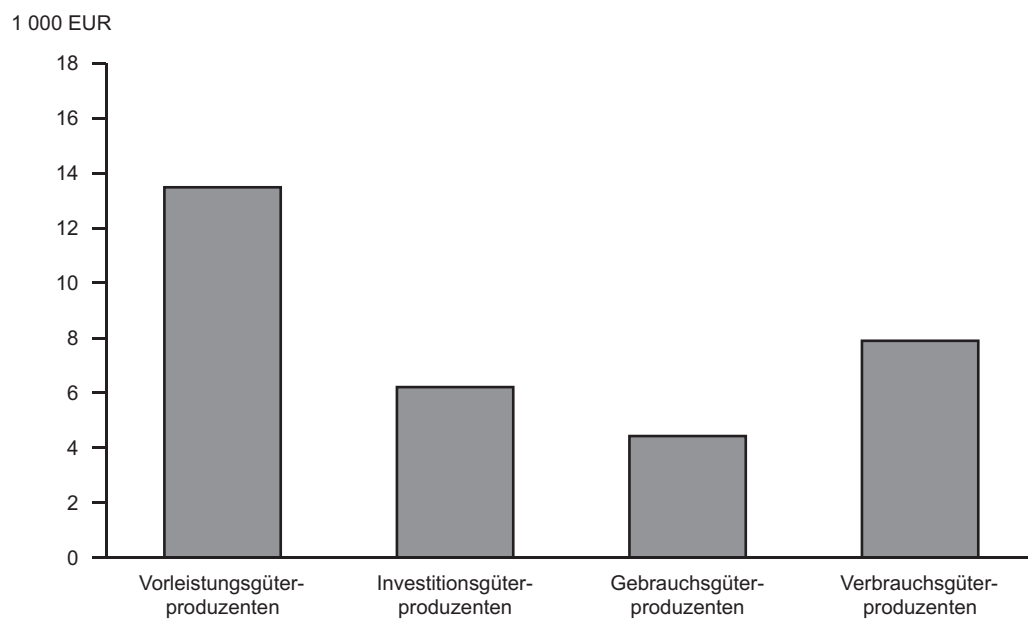


### 3. Investitionen je Beschäftigten der Unternehmen 2002 nach Hauptgruppen



LDS Brandenburg 175/2003

### 4. Investitionen je Beschäftigten der Betriebe 2002 nach Hauptgruppen



LDS Brandenburg 176/2003

## 1.1. Unternehmen, Beschäftigte, Umsatz

Nr. der Klassi- fikation	Wirtschaftszweig Hauptgruppe	Unternehmen am 31.12.		Beschäftigte am 30.09.	Gesamt- umsatz	bebaute Grundstücke und Bauten
		insgesamt	mit Investi- tionen			
C	Bergbau und Gewinnung von Steinen und Erden	13	11	6 116	724 336	.
10	Kohlenbergbau, Torfgewinnung	1	1	.	.	.
11	Gewinnung von Erdöl und Erdgas, Erbringung damit verbundener Dienstleistungen	—	—	—	—	—
12	Bergbau auf Uran- und Thoriumerze	—	—	—	—	—
13	Erzbergbau	—	—	—	—	—
14	Gewinnung von Steinen und Erden, sonstiger Bergbau	12	10	.	.	.
D	Verarbeitendes Gewerbe	714	589	67 120	12 463 101	.
15	Ernährungsgewerbe	116	95	10 313	1 652 911	.
16	Tabakverarbeitung	—	—	—	—	—
17	Textilgewerbe	9	7	720	48 994	.
18	Bekleidungsgewerbe	5	4	332	14 495	—
19	Ledergewerbe	1	1	.	.	.
20	Holzgewerbe (ohne Herstellung von Möbeln)	36	26	2 738	651 571	.
21	Papiergewerbe	17	16	2 447	556 082	.
22	Verlagsgewerbe, Druckgewerbe, Vervielfältigung von bespielten Ton-, Bild- und Datenträgern	28	28	2 712	340 117	1 317
23	Kokerei, Mineralölverarbeitung, Herstellung und Verarbeitung von Spalt- und Brutstoffen	1	1	.	.	.
24	Chemische Industrie	14	10	3 694	878 211	.
25	Herstellung von Gummi- und Kunststoffwaren	51	40	3 424	507 491	.
26	Glasgewerbe, Keramik, Verarbeitung von Steinen und Erden	63	52	4 296	614 168	4 886
27	Metallerzeugung und -bearbeitung	14	12	5 616	1 271 715	.
28	Herstellung von Metallerzeugnissen	146	113	8 125	789 704	.
29	Maschinenbau	71	62	5 631	853 931	.
30	Herstellung von Büromaschinen, Datenverarbeitungs- geräten und -einrichtungen	5	4	.	.	.
31	Herstellung von Geräten der Elektrizitätserzeugung, -verteilung u. ä.	25	23	2 239	290 652	.
32	Rundfunk-, Fernseh- und Nachrichtentechnik	22	19	1 656	177 134	527
33	Medizin-, Mess-, Steuer- und Regelungstechnik, Optik	33	26	2 137	159 963	1 868
34	Herstellung von Kraftwagen und Kraftwagenteilen	10	8	2 625	244 775	1 075
35	Sonstiger Fahrzeugbau	12	11	3 681	891 227	2 056
36	Herstellung von Möbeln, Schmuck, Musikinstrumenten, Sportgeräten, Spielwaren und sonstigen Erzeugnissen	23	20	1 750	232 846	.
37	Recycling	12	11	789	163 776	.
	Land Brandenburg	727	600	73 236	13 187 437	76 295
	Hauptgruppe:					
A	Vorleistungsgüterproduzenten	315	259	37 310	8 156 260	53 890
B	Investitionsgüterproduzenten	238	195	19 095	2 569 218	.
GG	Gebrauchsgüterproduzenten	19	17	2 833	562 078	.
VG	Verbrauchsgüterproduzenten	155	129	13 998	1 899 881	9 387

und Investitionen 2002 nach Wirtschaftszweigen

Bruttozugänge an Sachanlagen							Verkaufserlöse aus dem Abgang von Sachanlagen		Nr. der Klassifikation
Grundstücke ohne Bauten	Maschinen, maschinelle Anlagen, Betriebs- und Geschäftsausstattung	Zugänge insgesamt	darunter		je Beschäftigten	im Verhältnis zum Gesamtumsatz	insgesamt	darunter	
			selbst-erstellte Anlagen (auch Gebäude)	gebraucht erworbene Bauten und bebaute Grundstücke				Verkauf von Grundstücken ohne Bauten	
1 000 EUR					EUR	%	1 000 EUR		
.	97 304	108 287	.	.	17 706	15,0	224	.	C
.	.	.	.	.	.	.	—	.	10
—	—	—	—	—	—	—	—	—	11
—	—	—	—	—	—	—	—	—	12
—	—	—	—	—	—	—	—	—	13
262	.	.	.	.	.	.	224	.	14
.	576 773	651 944	.	.	9 713	5,2	23 495	.	D
.	72 848	82 593	537	542	8 009	5,0	1 806	.	15
—	—	—	—	—	—	—	—	—	16
—	.	4 036	.	—	5 606	8,2	.	—	17
—	93	93	—	—	280	0,6	.	—	18
.	.	.	.	.	.	.	.	.	19
.	36 232	38 625	98	—	14 107	5,9	1 311	.	20
.	22 085	23 649	.	—	9 664	4,3	179	—	21
—	5 446	6 762	.	.	2 493	2,0	284	.	22
.	.	.	.	.	.	.	.	.	23
.	59 516	66 183	.	—	17 916	7,5	184	—	24
.	26 091	39 611	.	.	11 569	7,8	961	—	25
160	35 958	41 004	2 693	.	9 545	6,7	1 415	—	26
.	62 523	77 145	2 191	.	13 737	6,1	968	.	27
.	29 646	39 002	5 338	.	4 800	4,9	1 318	.	28
.	22 680	23 919	599	.	4 248	2,8	.	.	29
—	620	.	.	—	.	.	—	—	30
.	31 482	32 190	191	—	14 377	11,1	186	.	31
—	13 243	13 770	.	.	8 315	7,8	25	—	32
—	6 830	8 698	.	.	4 070	5,4	41	—	33
—	.	.	232	—	.	.	774	—	34
—	23 208	25 264	.	.	6 863	2,8	18	—	35
.	4 092	4 533	21	—	2 590	1,9	126	—	36
—	.	9 032	.	—	11 447	5,5	518	—	37
9 859	674 077	760 230	28 582	7 605	10 381	5,8	23 719	1 327	
9 220	461 297	524 408	23 040	.	14 055	6,4	7 253	.	A
.	119 693	131 164	5 034	792	6 869	5,1	14 319	.	B
—	.	12 680	.	.	4 476	2,3	104	—	GG
.	.	91 979	.	542	6 571	4,8	2 043	39	VG

## 1.2 Unternehmen, Beschäftigte, Umsatz und Investitionen

Lfd. Nr.	<div>Unternehmen mit ... Beschäftigten</div> <div>Unternehmen mit ... Umsatz</div>	Unternehmen am 31.12.		Beschäftigte am 30.09.	Gesamtumsatz		
		insgesamt	mit Investitionen			bebaute Grundstücke und Bauten	Grundstücke ohne Bauten
Anzahl							

Unternehmen nach

1	20	bis	49	390	292	12 567	1 470 408	.	.
2	50	bis	99	196	176	13 668	1 664 404	7 582	402
3	100	bis	249	99	92	14 588	2 393 011	20 406	686
4	250	bis	499	26	24	8 759	1 320 923	13 567	289
5	500	bis	999	10	10	6 960	1 325 706	.	.
6	1 000	und mehr		6	6	16 694	5 012 985	.	.
7	<b>Insgesamt</b>			<b>727</b>	<b>600</b>	<b>73 236</b>	<b>13 187 437</b>	<b>76 295</b>	<b>9 859</b>

Unternehmen nach

8		bis unter	2 Mill.	178	122	5 337	247 468	2 436	—
9	2 Mill.	bis unter	5 Mill.	233	187	10 508	767 762	.	.
10	5 Mill.	bis unter	10 Mill.	135	122	9 764	968 508	9 818	300
11	10 Mill.	bis unter	20 Mill.	82	75	8 461	1 130 054	7 285	343
12	20 Mill.	bis unter	50 Mill.	58	56	10 243	1 718 280	.	.
13	50 Mill.	und mehr		41	38	28 923	8 355 365	31 976	8 756
14	<b>Insgesamt</b>			<b>727</b>	<b>600</b>	<b>73 236</b>	<b>13 187 437</b>	<b>76 295</b>	<b>9 859</b>

## 2002 nach Beschäftigten- und Umsatzgrößenklassen

Bruttozugänge an Sachanlagen						Verkaufserlöse aus dem Abgang von Sachanlagen		Lfd. Nr.
Maschinen, maschinelle Anlagen, Betriebs- und Geschäftsausstattung	Zugänge insgesamt	darunter		je Beschäftigten	im Verhältnis zum Gesamtumsatz	insgesamt	darunter	
		selbsterstellte Anlagen (auch Gebäude)	gebraucht erworbene Bauten und bebaute Grundstücke				Verkauf von Grundstücken ohne Bauten	
1 000 EUR				EUR	%	1 000 EUR		

### Beschäftigtengrößenklassen

34 877	49 111	4 665	1 198	3 908	3,3	2 861	.	1
51 730	59 714	2 825	1 020	4 369	3,6	3 039	.	2
148 492	169 585	4 361	.	11 625	7,1	15 324	.	3
94 801	108 658	.	.	12 405	8,2	756	.	4
67 121	78 231	.	5 162	11 240	5,9	293	.	5
277 055	294 932	12 550	.	17 667	5,9	1 446	.	6
<b>674 077</b>	<b>760 230</b>	<b>28 582</b>	<b>7 605</b>	<b>10 381</b>	<b>5,8</b>	<b>23 719</b>	<b>1 327</b>	<b>7</b>

### Umsatzgrößenklassen

5 935	8 371	753	906	1 568	3,4	.	.	8
26 494	36 428	2 227	961	3 467	4,7	2 041	.	9
47 881	57 999	4 477	.	5 940	6,0	2 781	.	10
58 772	66 399	4 113	—	7 848	5,9	1 784	.	11
133 375	148 682	3 155	.	14 515	8,7	.	39	12
401 619	442 351	13 857	.	15 294	5,3	4 166	.	13
<b>674 077</b>	<b>760 230</b>	<b>28 582</b>	<b>7 605</b>	<b>10 381</b>	<b>5,8</b>	<b>23 719</b>	<b>1 327</b>	<b>14</b>

### 1.3. Entwicklung der Unternehmen, Beschäftigten, Umsätze und Investitionen 2002 nach Hauptgruppen zum Vorjahr

Jahr	Unternehmen am 31.12.		Beschäftigte am 30.09.	Gesamt- umsatz	Bruttozugänge an Sachanlagen			
	insgesamt	mit Investitionen			bebaute Grundstücke und Bauten	Grundstücke ohne Bauten	Maschinen, maschinelle Anlagen, Betriebs- und Geschäftsaus- stattung	Zugänge insgesamt
Anzahl			1 000 EUR					

#### Vorleistungsgüterproduzenten

2001	318	267	38 078	7 689 456	53 567	13 378	572 480	639 425
2002	315	259	37 310	8 156 260	53 890	9 220	461 297	524 408
Veränderung gegenüber dem Vorjahr um %	-0,9	-3,0	-2,0	6,1	0,6	-31,1	-19,4	-18,0

#### Investitionsgüterproduzenten

2001	242	205	23 715	4 182 966	33 239	1 787	236 468	271 494
2002	238	195	19 095	2 569 218	.	.	119 693	131 164
Veränderung gegenüber dem Vorjahr um %	-1,7	-4,9	-19,5	-38,6	.	.	-49,4	-51,7

#### Gebrauchsgüterproduzenten

2001	21	17	2 760	558 845	.	.	17 170	23 755
2002	19	17	2 833	562 078	.	—	11 011	12 680
Veränderung gegenüber dem Vorjahr um %	-9,5	—	2,6	0,6	.	-100,0	-35,9	-46,6

#### Verbrauchsgüterproduzenten

2001	158	145	15 948	2 036 591	.	.	101 003	129 170
2002	155	129	13 998	1 899 881	.	.	82 075	91 979
Veränderung gegenüber dem Vorjahr um %	-1,9	-11,0	-12,2	-6,7	.	.	-18,7	-28,8

#### Land Brandenburg

2001	739	634	80 501	14 467 859	121 126	15 597	927 121	1 063 844
2002	727	600	73 236	13 187 437	76 295	9 859	674 077	760 230
Veränderung gegenüber dem Vorjahr um %	-1,6	-5,4	-9,0	-8,9	-37,0	-36,8	-27,3	-28,5

**1.4. Zugänge an neu gemieteten und gepachteten oder mit Finanzierungsleasing neu beschafften Sachanlagen der Unternehmen 2002 nach Wirtschaftszweigen**

Nr. der Klassi- fikation	Wirtschaftszweig Hauptgruppe	Unternehmen am 31.12.		Zugänge an neu gemieteten und gepachteten neuen Sachanlagen (Mietinvestitionen)			Unternehmen mit Finanzierungs- leasing	Zugänge an mit Finanzierungs- leasing beschafften Sachanlagen
		insgesamt	mit Miet- investi- tionen	insgesamt	davon			
					Grundstücke mit Geschäfts-, Fabrik-, Wohn- und anderen Bauten	Maschinen, maschinelle Anlagen, Betriebsaus- stattung		
Anzahl		1 000 EUR			Anzahl	1 000 EUR		
C	Bergbau und Gewinnung von Steinen und Erden	13	1	.	.	.	—	—
10	Kohlenbergbau, Torfgewinnung	1	—	—	—	—	—	—
11	Gewinnung von Erdöl und Erdgas Erbringung damit verbundener Dienstleistungen	—	—	—	—	—	—	—
12	Bergbau auf Uran- und Thoriumerze	—	—	—	—	—	—	—
13	Erzbergbau	—	—	—	—	—	—	—
14	Gewinnung von Steinen und Erden, sonstiger Bergbau	12	1	.	.	.	—	—
D	Verarbeitendes Gewerbe	714	106	.	.	.	52	49 202
15	Ernährungsgewerbe	116	11	4 133	.	.	6	1 776
16	Tabakverarbeitung	—	—	—	—	—	—	—
17	Textilgewerbe	9	—	—	—	—	—	—
18	Bekleidungsgewerbe	5	—	—	—	—	—	—
19	Ledergewerbe	1	—	—	—	—	—	—
20	Holzgewerbe (ohne Herstellung von Möbeln)	36	3	142	—	142	3	142
21	Papiergewerbe	17	3	3 812	.	.	1	.
22	Verlagsgewerbe, Druckgewerbe, Vervielfältigung von bespielten Ton-, Bild- und Datenträgern	28	2	.	.	.	1	.
23	Kokerei, Mineralölverarbeitung, Herstellung und Verarbeitung von Spalt- und Brutstoffen	1	—	—	—	—	—	—
24	Chemische Industrie	14	2	.	.	.	2	.
25	Herstellung von Gummi- und Kunststoffwaren	51	5	454	—	454	2	.
26	Glasgewerbe, Keramik, Verarbeitung von Steinen und Erden	63	12	1 572	.	.	4	252
27	Metallerzeugung und -bearbeitung	14	3	497	—	497	—	—
28	Herstellung von Metallerzeugnissen	146	21	1 922	.	.	10	1 108
29	Maschinenbau	71	14	2 166	—	2 166	8	.
30	Herstellung von Büromaschinen, Datenverarbeitungsgeräten und -einrichtungen	5	3	.	—	.	—	—
31	Herstellung von Geräten der Elek- trizitätserzeugung, -verteilung u. ä.	25	5	.	.	.	2	.
32	Rundfunk-, Fernseh- und Nachrichtentechnik	22	2	.	.	.	2	.
33	Medizin-, Mess-, Steuer- und Regelungstechnik, Optik	33	7	1 110	—	1 110	6	1 095
34	Herstellung von Kraftwagen und Kraftwagenteilen	10	3	63	—	63	1	.
35	Sonstiger Fahrzeugbau	12	1	.	.	.	—	—
36	Herstellung von Möbeln, Schmuck, Musikinstrumenten, Sportgeräten, Spielwaren u. sonst. Erzeugnissen	23	5	757	—	757	2	.
37	Recycling	12	4	335	—	335	2	.
	Land Brandenburg	727	107	63 183	.	.	52	49 202
	Hauptgruppe:							
A	Vorleistungsgüterproduzenten	315	42	7 787	1 416	6 371	17	1 290
B	Investitionsgüterproduzenten	238	48	49 854	.	.	25	45 564
GG	Gebrauchsgüterproduzenten	19	3	458	—	458	2	.
VG	Verbrauchsgüterproduzenten	155	14	5 085	.	.	8	.

## 2.1. Betriebe, Beschäftigte, Umsatz und

Nr. der Klassi- fikation	<u>Wirtschaftszweig</u> Hauptgruppe	Betriebe am 31.12.		Beschäftigte am 30.09.	Gesamtumsatz
		insgesamt	mit Investitionen		
<b>C</b>	<b>Bergbau und Gewinnung von Steinen und Erden</b>	<b>30</b>	<b>16</b>	<b>4 741</b>	<b>594 724</b>
10	Kohlenbergbau, Torfgewinnung	3	3	.	.
11	Gewinnung von Erdöl und Erdgas, Erbringung damit verbundener Dienstleistungen	1	1	.	.
12	Bergbau auf Uran- und Thoriumerze	—	—	—	—
13	Erzbergbau	—	—	—	—
14	Gewinnung von Steinen und Erden, sonstiger Bergbau	26	12	.	.
<b>D</b>	<b>Verarbeitendes Gewerbe</b>	<b>1 025</b>	<b>813</b>	<b>80 897</b>	<b>15 727 742</b>
15	Ernährungsgewerbe	151	120	10 766	2 424 922
16	Tabakverarbeitung	—	—	—	—
17	Textilgewerbe	10	7	725	49 418
18	Bekleidungsgewerbe	5	4	332	14 495
19	Ledergewerbe	2	2	.	.
20	Holzgewerbe (ohne Herstellung von Möbeln)	42	30	3 251	746 430
21	Papiergewerbe	23	22	2 788	769 644
22	Verlagsgewerbe, Druckgewerbe, Vervielfältigung von bespielten Ton-, Bild- und Datenträgern	32	32	2 822	349 603
23	Kokerei, Mineralölverarbeitung, Herstellung und Verarbeitung von Spalt- und Brutstoffen	1	1	.	.
24	Chemische Industrie	24	20	4 832	1 110 264
25	Herstellung von Gummi- und Kunststoffwaren	64	47	4 479	750 896
26	Glasgewerbe, Keramik, Verarbeitung von Steinen und	155	115	6 073	964 092
27	Metallerzeugung und -bearbeitung	19	17	5 861	1 317 550
28	Herstellung von Metallerzeugnissen	172	131	8 868	825 882
29	Maschinenbau	114	89	7 521	968 618
30	Herstellung von Büromaschinen, Datenverarbeitungsgeräten und -einrichtungen	7	6	.	.
31	Herstellung von Geräten der Elektrizitäts- erzeugung, -verteilung u. ä.	48	43	2 749	347 293
32	Rundfunk-, Fernseh- und Nachrichtentechnik	24	20	1 568	167 990
33	Medizin-, Mess-, Steuer- und Regelungstechnik, Optik	51	37	2 674	262 173
34	Herstellung von Kraftwagen und Kraftwagenteilen	19	16	4 853	615 310
35	Sonstiger Fahrzeugbau	17	16	5 677	1 372 362
36	Herstellung von Möbeln, Schmuck, Musik- instrumenten, Sportgeräten, Spielwaren	26	21	1 806	237 536
37	Recycling	19	17	962	300 627
	<b>Land Brandenburg</b>	<b>1 055</b>	<b>829</b>	<b>85 638</b>	<b>16 322 465</b>
	Hauptgruppe:				
A	Vorleistungsgüterproduzenten	518	405	44 159	9 824 026
B	Investitionsgüterproduzenten	325	252	24 131	3 278 284
GG	Gebrauchsgüterproduzenten	24	21	2 984	591 439
VG	Verbrauchsgüterproduzenten	188	151	14 364	2 628 717



# Investitionen 2002 nach Wirtschaftszweigen

Bruttozugänge an Sachanlagen								Nr. der Klassi- fikation
bebaute Grundstücke und Bauten	Grundstücke ohne Bauten	Maschinen, maschinelle Anlagen, Betriebs- und Geschäfts- ausstattung	Zugänge insgesamt	darunter		je Beschäftigten	im Verhältnis zum Gesamt- umsatz	
				selbsterstellte Anlagen (auch Gebäude)	gebraucht erworbene Bauten und bebaute Grundstücke			
1 000 EUR						EUR	%	
.	.	81 616	90 520	.	.	19 093	15,2	C
.	.	.	.	.	.	.	.	10
.	.	.	.	.	.	.	.	11
—	—	—	—	—	—	—	—	12
—	—	—	—	—	—	—	—	13
28	289	.	.	.	—	.	.	14
.	.	671 563	781 507	.	.	9 661	5,0	D
26 074	828	82 505	109 406	1 186	.	10 162	4,5	15
—	—	—	—	—	—	—	—	16
.	—	.	4 036	.	—	5 567	8,2	17
—	—	93	93	—	—	280	0,6	18
.	.	.	.	.	.	.	.	19
.	.	41 749	44 719	448	—	13 755	6,0	20
.	.	21 888	23 307	448	—	8 360	3,0	21
1 317	—	5 541	6 858	.	.	2 430	2,0	22
.	.	.	.	.	.	.	.	23
.	.	63 892	71 087	.	—	14 712	6,4	24
.	.	34 164	52 555	1 211	.	11 734	7,0	25
7 077	374	51 238	58 690	2 743	.	9 664	6,1	26
.	.	64 384	79 848	3 118	.	13 624	6,1	27
.	.	29 957	39 089	4 474	.	4 408	4,7	28
.	.	28 262	31 104	636	256	4 136	3,2	29
.	—	637	.	.	—	.	.	30
.	.	33 789	34 821	265	—	12 667	10,0	31
527	—	13 007	13 534	.	.	8 631	8,1	32
1 888	—	7 529	9 417	.	.	3 522	3,6	33
3 470	—	69 806	73 276	340	—	15 099	11,9	34
8 041	—	29 865	37 907	317	.	6 677	2,8	35
.	.	4 245	4 686	21	—	2 595	2,0	36
.	—	.	6 042	.	—	6 281	2,0	37
108 722	10 126	753 179	872 027	29 623	7 462	10 183	5,3	
64 358	9 484	521 622	595 463	24 191	.	13 485	6,1	A
.	.	131 088	149 885	4 196	969	6 211	4,6	B
.	—	.	13 221	.	.	4 431	2,2	GG
24 005	.	.	113 458	.	.	7 899	4,3	VG

## 2.2. Betriebe, Beschäftigte, Umsatz und Investitionen

Lfd. Nr.	<div>Betriebe mit ... Beschäftigten</div> <div>Betriebe mit ... Umsatz</div>	Betriebe am 31.12.		Beschäftigte am 30.09.	Gesamtumsatz	bebaute Grundstücke und Bauten
		insgesamt	mit Investitionen			
Anzahl						

Betriebe nach

1	1	bis	49	659	469	16 950	2 148 865	17 488
2	50	bis	99	225	200	15 736	2 057 203	13 161
3	100	bis	249	121	111	17 570	3 367 432	37 593
4	250	bis	499	30	29	10 104	1 979 821	16 480
5	500	bis	999	11	11	7 411	1 280 636	.
6	1 000	und mehr		9	9	17 867	5 488 509	.
7	<b>Insgesamt</b>			<b>1 055</b>	<b>829</b>	<b>85 638</b>	<b>16 322 465</b>	<b>108 722</b>

Betriebe nach

8		bis unter	2 Mill.	353	218	9 658	401 774	.
9	2 Mill.	bis unter	5 Mill.	300	241	11 894	986 295	.
10	5 Mill.	bis unter	10 Mill.	169	154	10 869	1 203 767	12 850
11	10 Mill.	bis unter	20 Mill.	99	90	9 049	1 335 561	12 378
12	20 Mill.	bis unter	50 Mill.	79	75	12 203	2 332 366	16 819
13	50 Mill.	und mehr		55	51	31 965	10 062 702	53 265
14	<b>Insgesamt</b>			<b>1 055</b>	<b>829</b>	<b>85 638</b>	<b>16 322 465</b>	<b>108 722</b>

## 2002 nach Beschäftigten- und Umsatzgrößenklassen

Bruttozugänge an Sachanlagen							Lfd. Nr.
Grundstücke ohne Bauten	Maschinen, maschinelle Anlagen, Betriebs- und Geschäfts- ausstattung	Zugänge insgesamt	darunter		je Beschäftigten	im Verhältnis zum Gesamtumsatz	
			selbsterstellte Anlagen (auch Gebäude)	gebraucht erworbene Bauten und bebaute Grundstücke			
1 000 EUR					EUR	%	

### Beschäftigtengrößenklassen

295	53 776	71 560	5 740	1 198	4 222	3,3	1
532	66 770	80 462	3 999	995	5 113	3,9	2
891	160 888	199 371	3 573	.	11 347	5,9	3
289	118 853	135 623	.	.	13 423	6,9	4
.	64 474	75 638	.	.	10 206	5,9	5
.	288 418	309 373	11 987	.	17 315	5,6	6
<b>10 126</b>	<b>753 179</b>	<b>872 027</b>	<b>29 623</b>	<b>7 462</b>	<b>10 183</b>	<b>5,3</b>	<b>7</b>

### Umsatzgrößenklassen

.	24 734	27 941	3 052	906	2 893	7,0	8
.	32 241	42 656	3 216	659	3 586	4,3	9
352	54 226	67 428	2 780	.	6 204	5,6	10
368	71 214	83 960	4 763	—	9 278	6,3	11
768	140 868	158 455	2 406	.	12 985	6,8	12
8 425	429 896	491 586	13 405	.	15 379	4,9	13
<b>10 126</b>	<b>753 179</b>	<b>872 027</b>	<b>29 623</b>	<b>7 462</b>	<b>10 183</b>	<b>5,3</b>	<b>14</b>

### 2.3. Entwicklung der Betriebe, Beschäftigten, Umsätze und Investitionen 2002 nach Hauptgruppen zum Vorjahr

Jahr	Betriebe am 31.12.		Beschäftigte am 30.09.	Gesamt- umsatz	Bruttozugänge an Sachanlagen			
	insgesamt	mit Investitionen			bebaute Grundstücke und Bauten	Grundstücke ohne Bauten	Maschinen, maschinelle Anlagen, Betriebs- und Geschäftsaus- stattung	Zugänge insgesamt
Anzahl			1 000 EUR					

#### Vorleistungsgüterproduzenten

2001	529	425	44 710	9 168 625	63 355	12 722	633 125	709 202
2002	518	405	44 159	9 824 026	64 358	9 484	521 622	595 463
Veränderung gegenüber dem Vorjahr um %	-2,1	-4,7	-1,2	7,1	1,6	-25,5	-17,6	-16,0

#### Investitionsgüterproduzenten

2001	329	271	23 924	3 787 003	35 335	1 791	221 673	258 799
2002	325	252	24 131	3 278 284	.	.	131 088	149 885
Veränderung gegenüber dem Vorjahr um %	-1,2	-7,0	0,9	-13,4	.	.	-40,9	-42,1

#### Gebrauchsgüterproduzenten

2001	28	21	2 997	605 533	.	.	18 141	24 726
2002	24	21	2 984	591 439	.	—	11 534	13 221
Veränderung gegenüber dem Vorjahr um %	-14,3	—	-0,4	-2,3	.	-100,0	-36,4	-46,5

#### Verbrauchsgüterproduzenten

2001	187	161	14 774	2 746 985	.	.	115 535	145 506
2002	188	151	14 364	2 628 717	.	.	88 935	113 458
Veränderung gegenüber dem Vorjahr um %	0,5	-6,2	-2,8	-4,3	.	.	-23,0	-22,0

#### Land Brandenburg

2001	1 073	878	86 405	16 308 147	134 814	14 945	988 474	1 138 233
2002	1 055	829	85 638	16 322 465	108 722	10 126	753 179	872 027
Veränderung gegenüber dem Vorjahr um %	-1,7	-5,6	-0,9	0,1	-19,4	-32,2	-23,8	-23,4

## 2.4. Zugänge an neu gemieteten und gepachteten neuen Sachanlagen der Betriebe 2002 nach Wirtschaftszweigen

Nr. der Klassi- fikation	Wirtschaftszweig Hauptgruppe	Betriebe am 31.12.	Investitionen insgesamt	Betriebe mit Miet- investitionen	Zugänge an neu gemieteten und gepachteten neuen Sachanlagen (Mietinvestitionen)		
					insgesamt	davon	
						Grundstücke mit Geschäfts-, Fabrik-, Wohn- und anderen Bauten	Maschinen, maschinelle Anlagen, Betriebsaus- stattung
		Anzahl	1 000 EUR	Anzahl	1 000 EUR		
<b>C</b>	<b>Bergbau und Gewinnung von Steinen und Erden</b>	<b>30</b>	<b>90 520</b>	<b>1</b>	.	.	.
10	Kohlenbergbau, Torfgewinnung	3	.	—	—	—	—
11	Gewinnung von Erdöl und Erdgas, Erbringung damit verbundener Dienstleistungen	1	.	—	—	—	—
12	Bergbau auf Uran- und Thoriumerze	—	—	—	—	—	—
13	Erzbergbau	—	—	—	—	—	—
14	Gewinnung von Steinen und Erden, sonstiger Bergbau	26	.	1	.	.	.
<b>D</b>	<b>Verarbeitendes Gewerbe</b>	<b>1 025</b>	<b>781 507</b>	<b>139</b>	.	.	.
15	Ernährungsgewerbe	151	109 406	14	6 092	1 657	4 436
16	Tabakverarbeitung	—	—	—	—	—	—
17	Textilgewerbe	10	4 036	—	—	—	—
18	Bekleidungsgewerbe	5	93	—	—	—	—
19	Ledergewerbe	2	.	—	—	—	—
20	Holzgewerbe (ohne Herstellung von Möbeln)	42	44 719	3	142	—	142
21	Papiergewerbe	23	23 307	3	3 812	.	.
22	Verlagsgewerbe, Druckgewerbe, Vervielfältigung von bespielten Ton-, Bild- und Datenträgern	32	6 858	3	211	—	211
23	Kokerei, Mineralölverarbeitung, Herstellung und Verarbeitung von Spalt- und Brutstoffen	1	.	—	—	—	—
24	Chemische Industrie	24	71 087	7	780	—	780
25	Herstellung von Gummi- und Kunststoffwaren	64	52 555	6	684	—	684
26	Glasgewerbe, Keramik, Verarbeitung von Steinen und Erden	155	58 690	14	1 637	.	.
27	Metallerzeugung und -bearbeitung	19	79 848	4	521	—	521
28	Herstellung von Metallerzeugnissen	172	39 089	22	2 049	.	.
29	Maschinenbau	114	31 104	19	2 698	—	2 698
30	Herstellung von Büromaschinen, Datenver- arbeitungsgeräten und -einrichtungen	7	.	3	.	—	.
31	Herstellung von Geräten der Elektri- zitätserzeugung, -verteilung u. ä.	48	34 821	11	42 600	.	.
32	Rundfunk-, Fernseh- und Nachrichtentechnik	24	13 534	2	.	.	.
33	Medizin-, Mess-, Steuer- und Regelungstechnik, Optik	51	9 417	9	1 196	—	1 196
34	Herstellung von Kraftwagen und Kraftwagenteilen	19	73 276	5	291	—	291
35	Sonstiger Fahrzeugbau	17	37 907	3	521	—	521
36	Herstellung von Möbeln, Schmuck, Musikinstrumenten, Sportgeräten, Spielwaren u. sonst. Erzeugnissen	26	4 686	5	757	—	757
37	Recycling	19	6 042	6	431	—	431
	<b>Land Brandenburg</b>	<b>1 055</b>	<b>872 027</b>	<b>140</b>	<b>67 618</b>	<b>40 093</b>	<b>27 525</b>
	Hauptgruppe:						
A	Vorleistungsgüterproduzenten	518	595 463	61	8 479	1 443	7 036
B	Investitionsgüterproduzenten	325	149 885	57	50 880	.	.
GG	Gebrauchsgüterproduzenten	24	13 221	4	476	—	476
VG	Verbrauchsgüterproduzenten	188	113 458	18	7 784	.	.

## 2.5. Betriebe, Beschäftigte, Umsatz und

Lfd. Nr.	Verwaltungsbezirk	Betriebe am 31.12.		Beschäftigte am 30.09.	Gesamtumsatz	bebaute Grundstücke und Bauten
		insgesamt	mit Investitionen			
	<b>Kreisfreie Städte</b>					
1	Brandenburg an der Havel	29	22	4 338	541 594	.
2	Cottbus	30	27	2 130	195 110	215
3	Frankfurt (Oder)	14	10	852	136 666	.
4	Potsdam	22	17	1 574	163 930	432
	<b>Landkreise</b>					
5	Barnim	58	39	3 115	454 827	2 515
6	Dahme-Spreewald	78	66	4 759	706 636	.
7	Elbe-Elster	82	65	5 253	772 214	4 430
8	Havelland	61	48	5 380	1 000 608	3 418
9	Märkisch-Oderland	56	45	3 240	431 820	.
10	Oberhavel	75	57	8 101	1 428 582	.
11	Oberspreewald-Lausitz	58	47	6 836	1 086 864	15 965
12	Oder-Spree	76	58	7 569	1 732 814	8 092
13	Ostprignitz-Ruppin	65	50	3 792	817 608	.
14	Potsdam-Mittelmark	90	68	3 660	692 914	3 576
15	Prignitz	48	37	3 070	529 940	.
16	Spree-Neiße	76	57	7 881	1 253 184	.
17	Teltow-Fläming	89	78	9 530	1 735 732	6 847
18	Uckermark	48	38	4 558	2 641 421	.
19	<b>Land Brandenburg</b>	<b>1 055</b>	<b>829</b>	<b>85 638</b>	<b>16 322 465</b>	<b>108 722</b>

# Investitionen 2002 nach Verwaltungsbezirken

Bruttozugänge an Sachanlagen							Lfd. Nr.
Grundstücke ohne Bauten	Maschinen, maschinelle Anlagen, Betriebs- und Geschäfts- ausstattung	Zugänge insgesamt	darunter		je Beschäftigten	im Verhältnis zum Gesamtumsatz	
			selbsterstellte Anlagen (auch Gebäude)	gebraucht erworbene Bauten und bebaute Grundstücke			
EUR					EUR	%	
.	39 723	48 269	.	.	11 127	8,9	1
—	6 090	6 306	466	.	2 961	3,2	2
—	.	3 064	.	—	3 596	2,2	3
—	1 648	2 080	.	—	1 321	1,3	4
.	.	10 324	1 146	.	3 314	2,3	5
.	17 552	21 283	220	.	4 472	3,0	6
788	44 752	49 970	911	—	9 513	6,5	7
—	41 249	44 667	1 372	.	8 302	4,5	8
.	17 954	21 004	237	—	6 483	4,9	9
.	60 024	79 980	.	.	9 873	5,6	10
314	91 378	107 658	6 487	.	15 749	9,9	11
—	46 801	54 892	3 672	.	7 252	3,2	12
.	40 871	46 599	931	.	12 289	5,7	13
—	15 699	19 275	889	—	5 266	2,8	14
.	18 979	20 237	444	—	6 592	3,8	15
.	106 452	119 059	.	.	15 107	9,5	16
51	100 069	106 967	1 827	.	11 224	6,2	17
.	93 656	110 393	317	.	24 220	4,2	18
10 126	753 179	872 027	29 623	7 462	10 183	5,3	19

**Klassifikation der Wirtschaftszweige, Ausgabe 1993 (WZ 93),  
und Zuordnung der Klassen nach WZ 93 zu den Hauptgruppen**

**Bereich: Bergbau und Gewinnung von Steinen und Erden, Verarbeitendes Gewerbe**

**Vorbemerkung:** Mit Beginn des Jahres 1995 trat eine neue „Klassifikation der Wirtschaftszweige, Ausgabe 1993 (WZ 93)“ in Kraft. Diese neue nationale Klassifikation ersetzt die bisherige „Systematik der Wirtschaftszweige, Fassung für die Statistik im Produzierenden Gewerbe (SYPRO)“. Sie wurde aus der europäischen Klassifikation NACE Rev. 1 abgeleitet, die nach Ablauf einer Übergangsfrist ab 1995 in allen Mitgliedstaaten der Europäischen Union sowohl für die Erhebung als auch für die Darstellung der statistischen Daten anzuwenden ist.

In der ersten Spalte sind die Buchstaben der Abschnitte, die Buchstabenkombinationen der Unterabschnitte sowie die Nummern der Abteilungen, Gruppen und Klassen der WZ 93 angegeben. Die Reihenfolge der Wirtschaftszweige richtet sich nach der WZ 93. In der zweiten Spalte ist die Bezeichnung des jeweiligen Wirtschaftszweiges der WZ 93 angegeben.

In der dritten Spalte ist die Zuordnung der Klassen (Viersteller) der WZ 93 zu den neuen Hauptgruppen des Bereiches Bergbau und Gewinnung von Steinen und Erden, Verarbeitendes Gewerbe durch folgende Buchstaben gekennzeichnet:

A = Vorleistungsgüterproduzenten,  
B = Investitionsgüterproduzenten,

GG = Gebrauchsgüterproduzenten,  
VG = Verbrauchsgüterproduzenten.

**Hinweis:** Angaben zum Merkmal Auftragseingang müssen nur für die mit einem gekennzeichneten Wirtschaftszweige gemeldet werden.

**Abkürzungen:** a.n.g. = anderweitig nicht genannt; EGKS = Europäische Gemeinschaft für Kohle und Stahl  
einschl. = einschließlich; NE- = Nichteisen-; u.ä. = und ähnliche(s)

Nr. der Klassifikation	Bezeichnung	Hauptgruppe
C	Bergbau und Gewinnung von Steinen und Erden	
CA	Kohlenbergbau, Torfgewinnung, Gewinnung von Erdöl und Erdgas, Bergbau auf Uran- und Thoriumerze	
10	Kohlenbergbau, Torfgewinnung	
10.10	Steinkohlenbergbau und -brikettherstellung	A
10.20	Braunkohlenbergbau und -brikettherstellung	A
10.30	Torfgewinnung und -veredlung	A
11	Gewinnung von Erdöl und Erdgas, Erbringung damit verbundener Dienstleistungen	
11.10	Gewinnung von Erdöl und Erdgas	A
11.20	Erbringung von Dienstleistungen bei der Gewinnung von Erdöl und Erdgas	A
12.00	Bergbau auf Uran- und Thoriumerze	A
CB	Erzbergbau, Gewinnung von Steinen und Erden, sonstiger Bergbau	
13	Erzbergbau	
13.10	Eisenerzbergbau	A
13.20	NE-Metallerzbergbau (ohne Bergbau auf Uran- und Thoriumerze)	A
14	Gewinnung von Steinen und Erden, sonstiger Bergbau	
14.1	Gewinnung von Natursteinen	
14.11	Gewinnung von Naturwerksteinen und Natursteinen a.n.g.	A
14.12	Gewinnung von Kalk-, Dolomit-, Gips- und Anhydritstein sowie Kreide	A
14.13	Gewinnung von Schiefer	A
14.2	Gewinnung von Kies, Sand, Ton und Kaolin	
14.21	Gewinnung von Kies und Sand	A
14.22	Gewinnung von Ton und Kaolin	A
14.30	Bergbau auf chemische und Düngemittelminerale	A
14.40	Gewinnung von Salz	A
14.50	Gewinnung von Steinen und Erden a.n.g., sonstiger Bergbau	A

Nr. der Klassifikation	Bezeichnung	Hauptgruppe
D	Verarbeitendes Gewerbe	
DA	Ernährungsgewerbe und Tabakverarbeitung	
15	Ernährungsgewerbe	
15.1	Schlachten und Fleischverarbeitung	
15.11	Schlachten (ohne Schlachten von Geflügel)	VG
15.12	Schlachten von Geflügel	VG
15.13	Fleischverarbeitung	VG
15.20	Fischverarbeitung	VG
15.3	Obst- und Gemüseverarbeitung	
15.31	Verarbeitung von Kartoffeln	VG
15.32	Herstellung von Frucht- und Gemüsesäften	VG
15.33	Verarbeitung von Obst und Gemüse a.n.g.	VG
15.4	Herstellung von pflanzlichen und tierischen Ölen und Fetten	
15.41	Herstellung von rohen Ölen und Fetten	A
15.42	Herstellung von raffinierten Ölen und Fetten	VG
15.43	Herstellung von Margarine u.ä. Nahrungsfetten	VG
15.5	Milchverarbeitung	
15.51	Milchverarbeitung (ohne Herstellung von Speiseeis)	VG
15.52	Herstellung von Speiseeis	VG
15.6	Mahl- und Schälsmühlen, Herstellung von Stärke und Stärkeerzeugnissen	
15.61	Mahl- und Schälsmühlen	A
15.62	Herstellung von Stärke und Stärkeerzeugnissen	A
15.7	Herstellung von Futtermitteln	
15.71	Herstellung von Futtermitteln für Nutztiere	A
15.72	Herstellung von Futtermitteln für sonstige Tiere	VG
15.8	Sonstiges Ernährungsgewerbe (ohne Getränkeherstellung)	
15.81	Herstellung von Backwaren (ohne Dauerbackwaren)	VG
15.82	Herstellung von Dauerbackwaren	VG
15.83	Zuckerindustrie	VG



Nr. der Klassifikation	Bezeichnung	Hauptgruppe
15.84	Herstellung von Süßwaren (ohne Dauerbackwaren)	VG
15.85	Herstellung von Teigwaren	VG
15.86	Verarbeitung von Kaffee und Tee, Herstellung von Kaffee-Ersatz	VG
15.87	Herstellung von Würzen und Soßen	VG
15.88	Herstellung von homogenisierten und diätetischen Nahrungsmitteln	VG
15.89	Herstellung von sonstigen Nahrungsmitteln (ohne Getränke)	VG
15.9	Getränkeherstellung	
15.91	Herstellung von Spirituosen	VG
15.92	Alkoholbrennerei	A
15.93	Herstellung von Wein aus frischen Trauben	VG
15.94	Herstellung von Apfelwein und sonstigen Fruchtweinen	VG
15.95	Herstellung von Wermutwein und sonstigen aromatisierten Weinen	VG
15.96	Herstellung von Bier	VG
15.97	Herstellung von Malz	A
15.98	Mineralbrunnen, Herstellung von Erfrischungsgetränken	VG
16.00	Tabakverarbeitung	VG
DB	Textil und Bekleidungsgewerbe	
17	Textilgewerbe	
17.1	Spinnstoffaufbereitung und Spinnerei	
• 17.11	Baumwollaufbereitung und -spinnerei	A
• 17.12	Wollaufbereitung und Streichgarnspinnerei	A
• 17.13	Wollaufbereitung und Kammgarnspinnerei	A
17.14	Flachsaufbereitung und -spinnerei	A
17.15	Zwirnen und Texturieren von Filamentgarnen, Seidenaufbereitung und -spinnerei	A
• 17.16	Nähgarnfertigung	A
17.17	Sonstige Spinnstoffaufbereitung und Spinnerei	A
17.2	Weberei	
• 17.21	Baumwollweberei	A
• 17.22	Streichgarnweberei	A
• 17.23	Kammgarnweberei	A
• 17.24	Seiden- und Filamentgarnweberei	A
17.25	Sonstige Weberei	A
• 17.30	Textilveredlung	A
• 17.40	Herstellung von konfektionierten Textilwaren (ohne Bekleidung)	VG
17.5	Sonstiges Textilgewerbe (ohne Herstellung von Maschenware)	
• 17.51	Herstellung von Teppichen	VG
• 17.52	Herstellung von Seilerwaren	A
• 17.53	Herstellung von Vliesstoff und Erzeugnissen daraus (ohne Bekleidung)	A
• 17.54	Textilgewerbe a.n.g.	A
• 17.60	Herstellung von gewirktem und gestricktem Stoff	A
17.7	Herstellung von gewirkten und gestrickten Fertigerzeugnissen	

Nr. der Klassifikation	Bezeichnung	Hauptgruppe
• 17.71	Herstellung von Strumpfwaren	VG
• 17.72	Herstellung von Pullovern, Strickjacken u.ä.	VG
18	Bekleidungsgewerbe	
• 18.10	Herstellung von Lederbekleidung	VG
18.2	Herstellung von Bekleidung (ohne Lederbekleidung)	
• 18.21	Herstellung von Arbeits- und Berufsbekleidung	VG
• 18.22	Herstellung von Oberbekleidung (ohne Arbeits- und Berufsbekleidung)	VG
• 18.23	Herstellung von Wäsche	VG
• 18.24	Herstellung von sonstiger Bekleidung und Bekleidungszubehör	VG
18.30	Zurichtung und Färben von Fellen, Herstellung von Pelzwaren	VG
DC	Ledergewerbe	
19	Ledergewerbe	
• 19.10	Ledererzeugung	A
• 19.20	Lederverarbeitung (ohne Herstellung von Lederbekleidung und Schuhen)	VG
• 19.30	Herstellung von Schuhen	VG
DD	Holzgewerbe (ohne Herstellung von Möbeln)	
20	Holzgewerbe (ohne Herstellung von Möbeln)	
• 20.10	Säge-, Hobel- und Holzimprägnierwerke	A
• 20.20	Furnier-, Sperrholz-, Holzfaserplatten- und Holzspanplattenwerke	A
• 20.30	Herstellung von Konstruktionsteilen, Fertigbauteilen, Ausbauelementen und Fertigteilbauten aus Holz	A
20.40	Herstellung von Verpackungsmitteln und Lagerbehältern aus Holz	A
20.5	Herstellung von Holzwaren a.n.g. sowie von Kork-, Flecht- und Korbwaren	
20.51	Herstellung von Holzwaren a.n.g., Veredlung von Holzwaren	VG
20.52	Herstellung von Kork-, Flecht- und Korbwaren	VG
DE	Papier-, Verlags- und Druckgewerbe	
21	Papiergewerbe	
21.1	Herstellung von Holzstoff, Zellstoff, Papier, Karton und Pappe	
• 21.11	Herstellung von Holzstoff und Zellstoff	A
• 21.12	Herstellung von Papier, Karton und Pappe	A
21.2	Papier-, Karton- und Pappeverarbeitung	
• 21.21	Herstellung von Wellpapier und -pappe sowie von Verpackungsmitteln aus Papier, Karton und Pappe	A
• 21.22	Herstellung von Haushalts-, Hygiene- und Toilettenartikeln aus Zellstoff und Papier	VG
• 21.23	Herstellung von Schreibwaren und Bürobedarf aus Papier, Karton und Pappe	A
• 21.24	Herstellung von Tapeten	A
• 21.25	Herstellung von sonstigen Waren aus Papier, Karton und Pappe	A
22	Verlagsgewerbe, Druckgewerbe, Vervielfältigung von bespielten Ton-, Bild- und Datenträgern	
22.1	Verlagsgewerbe	

Nr. der Klassifikation	Bezeichnung	Hauptgruppe
22.11	Buchverlag und Musikverlag	VG
22.12	Zeitungsverlag	VG
22.13	Zeitschriftenverlag	VG
22.14	Verlag von bespielten Tonträgern	VG
22.15	Sonstiges Verlagsgewerbe	VG
22.2	Druckgewerbe	
• 22.21	Zeitungsdruckerei	A
• 22.22	Druckerei (ohne Zeitungsdruckerei)	A
• 22.23	Druckweiterverarbeitung	A
• 22.24	Satzherstellung und Reproduktion	A
• 22.25	Sonstiges Druckgewerbe	A
22.3	Vervielfältigung von bespielten Ton-, Bild- und Datenträgern	
• 22.31	Vervielfältigung von bespielten Tonträgern	A
• 22.32	Vervielfältigung von bespielten Bildträgern	A
• 22.33	Vervielfältigung von bespielten Datenträgern	A
DF	Kokerei, Mineralölverarbeitung, Herstellung und Verarbeitung von Spalt- und Brutstoffen	
23	Kokerei, Mineralölverarbeitung, Herstellung und Verarbeitung von Spalt- und Brutstoffen	
23.10	Kokerei	A
23.20	Mineralölverarbeitung	A
23.30	Herstellung und Verarbeitung von Spalt- und Brutstoffen	A
DG	Chemische Industrie	
24	Chemische Industrie	
24.1	Herstellung von chemischen Grundstoffen	
• 24.11	Herstellung von Industriegasen	A
• 24.12	Herstellung von Farbstoffen und Pigmenten	A
• 24.13	Herstellung von sonstigen anorganischen Grundstoffen und Chemikalien	A
• 24.14	Herstellung von sonstigen organischen Grundstoffen und Chemikalien	A
• 24.15	Herstellung von Düngemitteln und Stickstoffverbindungen	A
• 24.16	Herstellung von Kunststoff in Primärformen	A
• 24.17	Herstellung von synthetischem Kautschuk in Primärformen	A
• 24.20	Herstellung von Schädlingsbekämpfungsmitteln	A
• 24.30	Herstellung von Anstrichmitteln, Druckfarben und Kitt	A
24.4	Herstellung von pharmazeutischen Erzeugnissen	
• 24.41	Herstellung von pharmazeutischen Grundstoffen	A
• 24.42	Herstellung von pharmazeutischen Spezialitäten und sonstigen pharmazeutischen Erzeugnissen	VG
24.5	Herstellung von Seifen, Wasch-, Reinigungs- und Körperpflegemitteln	
• 24.51	Herstellung von Seifen, Wasch-, Reinigungs- und Poliermitteln	VG
• 24.52	Herstellung von Duft- und Körperpflegemitteln	VG
24.6	Herstellung von sonstigen chemischen Erzeugnissen	

Nr. der Klassifikation	Bezeichnung	Hauptgruppe
• 24.61	Herstellung von pyrotechnischen Erzeugnissen	A
• 24.62	Herstellung von Klebstoffen und Gelatine	A
• 24.63	Herstellung von etherischen Ölen	A
• 24.64	Herstellung von fotochemischen Erzeugnissen	A
• 24.65	Herstellung von unbespielten Ton-, Bild- und Datenträgern	VG
• 24.66	Herstellung von chemischen Erzeugnissen a.n.g.	A
• 24.70	Herstellung von Chemiefasern	A
DH	Herstellung von Gummi- und Kunststoffwaren	
25	Herstellung von Gummi- und Kunststoffwaren	
25.1	Herstellung von Gummiwaren	
• 25.11	Herstellung von Bereifungen	A
25.12	Runderneuerung von Bereifungen	A
• 25.13	Herstellung von sonstigen Gummiwaren	A
25.2	Herstellung von Kunststoffwaren	
• 25.21	Herstellung von Platten, Folien, Schläuchen und Profilen aus Kunststoff	A
• 25.22	Herstellung von Verpackungsmitteln aus Kunststoff	A
• 25.23	Herstellung von Baubedarfsartikeln aus Kunststoff	A
• 25.24	Herstellung von sonstigen Kunststoffwaren	A
DI	Glasgewerbe, Keramik, Verarbeitung von Steinen und Erden	
26	Glasgewerbe, Keramik, Verarbeitung von Steinen und Erden	
26.1	Herstellung und Verarbeitung von Glas	
• 26.11	Herstellung von Flachglas	A
• 26.12	Veredlung und Verarbeitung von Flachglas	A
• 26.13	Herstellung von Hohlglas	A
• 26.14	Herstellung von Glasfaser	A
• 26.15	Herstellung, Veredlung und Verarbeitung von sonstigem Glas einschließlich technischen Glaswaren	A
26.2	Keramik (ohne Ziegelei und Baukeramik)	
• 26.21	Herstellung von keramischen Haushaltswaren und Ziergegenständen	VG
• 26.22	Herstellung von Sanitärkeramik	A
• 26.23	Herstellung von Isolatoren und Isolierteilen aus Keramik	A
• 26.24	Herstellung von keramischen Erzeugnissen für sonstige technische Zwecke	A
• 26.25	Herstellung von keramischen Erzeugnissen a.n.g.	A
• 26.26	Herstellung von feuerfesten keramischen Werkstoffen	A
• 26.30	Herstellung von keramischen Wand- und Bodenfliesen und -platten	A
• 26.40	Ziegelei, Herstellung von sonstiger Baukeramik	A
26.5	Herstellung von Zement, Kalk und gebranntem Gips	
• 26.51	Herstellung von Zement	A
26.52	Herstellung von Kalk	A
26.53	Herstellung von gebranntem Gips	A
26.6	Herstellung von Erzeugnissen aus Beton, Zement und Gips	

Nr. der Klassifikation	Bezeichnung	Hauptgruppe
26.61	Herstellung von Betonerzeugnissen für den Bau und von Kalksandsteinen	A
• 26.62	Herstellung von Gipserzeugnissen für den Bau	A
26.63	Herstellung von Transportbeton	A
26.64	Herstellung von Mörtel	A
26.65	Herstellung von Faserzementwaren	A
26.66	Herstellung von Erzeugnissen aus Beton, Zement und Gips a.n.g.	A
26.70	Be- und Verarbeitung von Natursteinen a.n.g.	A
26.8	Herstellung von sonstigen Mineralerzeugnissen	
26.81	Herstellung von Mühlsteinen, Steinen zum Zerfasern, Poliersteinen und Schleifwerkzeugen	A
26.82	Herstellung von Mineralerzeugnissen a.n.g.	A
DJ	Metallerzeugung und -bearbeitung, Herstellung von Metallerzeugnissen	
27	Metallerzeugung und -bearbeitung	
• 27.10	Erzeugung von Roheisen, Stahl und Ferrolegierungen (EGKS)	A
27.2	Herstellung von Rohren	
• 27.21	Herstellung von Rohren, Rohrform-, Rohrverschluss- und Rohrverbindungsstücken aus Gusseisen	A
• 27.22	Herstellung von Stahlrohren, Rohrform-, Rohrverschluss- und Rohrverbindungsstücken aus Eisen und Stahl	A
27.3	Sonstige erste Bearbeitung von Eisen und Stahl, Herstellung von Ferrolegierungen (nicht EGKS)	
• 27.31	Herstellung von Blankstahl	A
• 27.32	Herstellung von Kaltband unter 500 mm Breite	A
• 27.33	Herstellung von Kaltprofilen	A
• 27.34	Herstellung von gezogenem Draht	A
• 27.35	Erste Bearbeitung von Eisen und Stahl a.n.g., Herstellung von Ferrolegierungen (nicht EGKS)	A
27.4	Erzeugung und erste Bearbeitung von NE-Metallen	
• 27.41	Erzeugung und erste Bearbeitung von Edelmetallen	A
• 27.42	Erzeugung und erste Bearbeitung von Aluminium	A
• 27.43	Erzeugung und erste Bearbeitung von Blei, Zink und Zinn	A
• 27.44	Erzeugung und erste Bearbeitung von Kupfer	A
• 27.45	Erzeugung und erste Bearbeitung von sonstigen NE-Metallen	A
27.5	Gießereiindustrie	
• 27.51	Eisengießerei	A
• 27.52	Stahlgießerei	A
• 27.53	Leichtmetallgießerei	A
• 27.54	Buntmetallgießerei	A
28	Herstellung von Metallerzeugnissen	
28.1	Stahl- und Leichtmetallbau	
• 28.11	Herstellung von Stahl- und Leichtmetallkonstruktionen	B
• 28.12	Herstellung von Ausbauelementen aus Stahl und Leichtmetall	B
28.2	Kessel- und Behälterbau (ohne Herstellung von Dampfkesseln)	

Nr. der Klassifikation	Bezeichnung	Hauptgruppe
• 28.21	Herstellung von Tanks und Sammelbehältern	B
• 28.22	Herstellung von Heizkörpern für Zentralheizungen und von Zentralheizungskesseln	B
• 28.30	Herstellung von Dampfkesseln (ohne Zentralheizungskessel)	B
• 28.40	Herstellung von Schmiede-, Press-, Zieh- und Stanzteilen, gewalzten Ringen und pulvermetallurgischen Erzeugnissen	A
28.5	Oberflächenveredlung, Wärmebehandlung und Mechanik a.n.g.	
• 28.51	Oberflächenveredlung und Wärmebehandlung	A
• 28.52	Mechanik a.n.g.	A
28.6	Herstellung von Schneidwaren, Werkzeugen, Schlössern und Beschlägen	
• 28.61	Herstellung von Schneidwaren und Bestecken	VG
• 28.62	Herstellung von Werkzeugen	B
• 28.63	Herstellung von Schlössern und Beschlägen	A
28.7	Herstellung von sonstigen Eisen-, Blech- und Metallwaren	
• 28.71	Herstellung von Behältern aus Eisen und Stahl	B
• 28.72	Herstellung von Verpackungen und Verschlüssen aus Eisen, Stahl und NE-Metall	A
• 28.73	Herstellung von Drahtwaren	A
• 28.74	Herstellung von Schrauben, Nieten, Ketten und Federn	A
• 28.75	Herstellung von Eisen-, Blech- und Metallwaren a.n.g.	A
DK	Maschinenbau	
29	Maschinenbau	
29.1	Herstellung von Maschinen für die Erzeugung und Nutzung von mechanischer Energie (ohne Motoren für Luft- und Straßenfahrzeuge)	
• 29.11	Herstellung von Verbrennungsmotoren und Turbinen (ohne Motoren für Luft- und Straßenfahrzeuge)	B
• 29.12	Herstellung von Pumpen und Kompressoren	B
• 29.13	Herstellung von Armaturen	B
• 29.14	Herstellung von Lagern, Getrieben, Zahnradern und Antriebselementen	B
29.2	Herstellung von sonstigen Maschinen für unspezifische Verwendung	
• 29.21	Herstellung von Ofen und Brennern	B
• 29.22	Herstellung von Hebezeugen und Fördermitteln	B
• 29.23	Herstellung von kälte- und lufttechnischen Erzeugnissen für gewerbliche Zwecke	B
• 29.24	Herstellung von Maschinen für unspezifische Verwendung a.n.g.	B
29.3	Herstellung von land- und forstwirtschaftlichen Maschinen	
• 29.31	Herstellung von Ackerschleppern	B
• 29.32	Herstellung von sonstigen land- und forstwirtschaftlichen Maschinen	B
• 29.40	Herstellung von Werkzeugmaschinen	B
29.5	Herstellung von Maschinen für sonstige bestimmte Wirtschaftszweige	
• 29.51	Herstellung von Maschinen für die Metall-erzeugung, von Walzwerkseinrichtungen und Gießmaschinen	B
• 29.52	Herstellung von Bergwerks-, Bau- und Baustoffmaschinen	B

Nr. der Klassifikation	Bezeichnung	Hauptgruppe
• 29.53	Herstellung von Maschinen für das Ernährungsgewerbe und die Tabakverarbeitung	B
• 29.54	Herstellung von Maschinen für das Textil-, Bekleidungs- und Ledergewerbe	B
• 29.55	Herstellung von Maschinen für das Papiergewerbe	B
• 29.56	Herstellung von Maschinen für bestimmte Wirtschaftszweige a.n.g.	B
• 29.60	Herstellung von Waffen und Munition	A
29.7	Herstellung von Haushaltsgeräten a.n.g.	
• 29.71	Herstellung von elektrischen Haushaltsgeräten	GG
• 29.72	Herstellung von nichtelektrischen Heiz-, Koch-, Heißwasser- und Heißluftgeräten a.n.g.	GG
DL	Herstellung von Büromaschinen, Datenverarbeitungsgeräten und -einrichtungen; Elektrotechnik, Feinmechanik und Optik	
30 (=30.0)	Herstellung von Büromaschinen, Datenverarbeitungsgeräten und -einrichtungen	
• 30.01	Herstellung von Büromaschinen	B
• 30.02	Herstellung von Datenverarbeitungsgeräten und -einrichtungen	B
31	Herstellung von Geräten der Elektrizitätserzeugung, -verteilung u.ä.	
• 31.10	Herstellung von Elektromotoren, Generatoren und Transformatoren	B
• 31.20	Herstellung von Elektrizitätsverteilungs- und -schalteinrichtungen	A
• 31.30	Herstellung von isolierten Elektrokabeln, -leitungen und -drähten	A
• 31.40	Herstellung von Akkumulatoren und Batterien	A
• 31.50	Herstellung von elektrischen Lampen und Leuchten	A
31.6	Herstellung von elektrischen Ausrüstungen a.n.g.	
• 31.61	Herstellung von elektrischen Ausrüstungen für Motoren und Fahrzeuge a.n.g.	A
• 31.62	Herstellung von sonstigen elektrischen Ausrüstungen a.n.g.	A
32	Rundfunk-, Fernseh- und Nachrichtentechnik	
• 32.10	Herstellung von elektronischen Bauelementen	A
• 32.20	Herstellung von nachrichtentechnischen Geräten und Einrichtungen	B
• 32.30	Herstellung von Rundfunk- und Fernsehgeräten sowie phono- und videotechnischen Geräten	GG
33	Medizin-, Mess-, Steuer- und Regelungstechnik, Optik	
• 33.10	Herstellung von medizinischen Geräten und orthopädischen Vorrichtungen	B
• 33.20	Herstellung von Mess-, Kontroll-, Navigations- u.ä. Instrumenten und Vorrichtungen	B
• 33.30	Herstellung von industriellen Prozesssteuerungsanlagen	B
• 33.40	Herstellung von optischen und fotografischen Geräten	GG
• 33.50	Herstellung von Uhren	GG

Nr. der Klassifikation	Bezeichnung	Hauptgruppe
DM	Fahrzeugbau	
34	Herstellung von Kraftwagen und Kraftwagenteilen	
• 34.10	Herstellung von Kraftwagen und Kraftwagenmotoren	B
• 34.20	Herstellung von Karosserien, Aufbauten und Anhängern	B
• 34.30	Herstellung von Teilen und Zubehör für Kraftwagen und Kraftwagenmotoren	A
35	Sonstiger Fahrzeugbau	
35.1	Schiffbau	
• 35.11	Schiffbau (ohne Boots- und Yachtbau)	B
• 35.12	Boots- und Yachtbau	GG
• 35.20	Schienenfahrzeugbau	B
• 35.30	Luft- und Raumfahrzeugbau	B
35.4	Herstellung von Krafträdern, Fahrrädern und Behindertenfahrzeugen	
• 35.41	Herstellung von Krafträdern	GG
• 35.42	Herstellung von Fahrrädern	GG
• 35.43	Herstellung von Behindertenfahrzeugen	GG
• 35.50	Fahrzeugbau a.n.g.	B
DN	Herstellung von Möbeln, Schmuck, Musikinstrumenten, Sportgeräten, Spielwaren und sonstigen Erzeugnissen; Recycling	
36	Herstellung von Möbeln, Schmuck, Musikinstrumenten, Sportgeräten, Spielwaren und sonstigen Erzeugnissen	
36.1	Herstellung von Möbeln	
• 36.11	Herstellung von Sitzmöbeln	GG
• 36.12	Herstellung von Büro- und Ladenmöbeln	B
• 36.13	Herstellung von Küchenmöbeln	GG
• 36.14	Herstellung von sonstigen Möbeln	GG
36.15	Herstellung von Matratzen	GG
36.2	Herstellung von Schmuck und ähnlichen Erzeugnissen	
36.21	Prägen von Münzen und Medaillen	GG
36.22	Herstellung von Schmuck, Gold- und Silberschmiedewaren (ohne Phantasieschmuck)	GG
36.30	Herstellung von Musikinstrumenten	GG
36.40	Herstellung von Sportgeräten	VG
36.50	Herstellung von Spielwaren	VG
36.6	Herstellung von sonstigen Erzeugnissen	
36.61	Herstellung von Phantasieschmuck	VG
36.62	Herstellung von Besen und Bürsten	VG
36.63	Herstellung von Erzeugnissen a.n.g.	VG
37	Recycling	
37.10	Recycling von Schrott	A
37.20	Recycling von nichtmetallischen Altmaterialien und Reststoffen	A



## Veröffentlichungen des Landesbetriebes für Datenverarbeitung und Statistik (Land Brandenburg) im November 2003

Veröffentlichungen können beim Landesbetrieb für Datenverarbeitung und Statistik Brandenburg - Dezernat Informationsmanagement - Postfach 60 10 52, 14410 Potsdam (Dortustraße 46), Fax: 0331 39-418, E-Mail: [vertrieb@lds.brandenburg.de](mailto:vertrieb@lds.brandenburg.de) bezogen werden.

Veröffentlichungen auf elektronischen Datenträgern sind rechts neben dem Verkaufspreis gekennzeichnet (Ⓜ - Disketten, Ⓢ - CD-ROM).

Kennziffer	Titel	Preis in EUR
A I 1- m 07/03	Bevölkerungsstand, Juli 2003	1,25
A II 1 - m 07/03	Eheschließungen, Geborene und Gestorbene Juli 2003, Vorläufige Ergebnisse	1,25
A III 1 - m 07/03	Wanderungen, Juli 2003	1,25
A IV 3; IV 10 - j/02	Sterbefälle nach Todesursachen einschließlich vorsätzlicher Selbstbeschädigung 2002	4,00
A V 5 - j/03	Siedlungs- und Verkehrsfläche 2003	2,00
A VI 7 - m 08/03	Arbeitsmarkt - August 2003	2,50
A VI 7 - m 09/03	- September 2003	2,50
B I 5 - j/02	Absolventen/Abgänger der allgemein bildenden Schulen 2002	4,00
B VII 3 - 3/03	Kommunalwahlen 26.10.2003 Wahlen zu den Kreistagen der Landkreise und - Stadtverordnetenversammlungen der kreisfreien Städte, Endgültiges Ergebnis	5,00
C II 1 - m 09/03	Ernteberichterstattung über Feldfrüchte und Grünland, September 2003	1,75
C III 1/1 - 2j 03	Viehzählung 03.Mai 2003 - Allgemeine Erhebung Pferde, Rinder, Schafe, Schweine und Geflügel, Vorläufiges Ergebnis	2,75
C III 2 - m 09/03	Schlachtungen und Fleischerzeugung, September 2003	1,75
E I 1; 3 - m 09/03	Verarbeitendes Gewerbe sowie Bergbau und Gewinnung von Steinen und Erden - Betriebsergebnisse und Auftragseingangsindex, September 2003	3,75
E I 2 - m 09/03	- Produktionsindex, September 2003	2,00
E II 1 - m 09/03	Vorbereitende Baustellenarbeiten, Hoch- und Tiefbau (Bauhauptgewerbe) - September 2003	2,50
E II 2 - j/03	- Ergebnisse der Totalerhebung 2003	2,25
F II 1; 2 - m 09/03	Baugenehmigungen und Baufertigstellungen, September 2002	2,50
G I 1- m 09/03	Entwicklung von Umsatz und Beschäftigung im Einzelhandel sowie Kraftfahrzeughandel - Messzahlen - September 2003, Vorläufige Ergebnisse	2,00
G III 1; 3 - m 08/03	Ausfuhr- und Einfuhr August 2003, Vorläufige Ergebnisse	2,75
G IV 1 - m 08/03	Gäste und Übernachtungen im Fremdenverkehr - August 2003	3,00
G IV 1 - m 09/03	- September 2003	3,00
G IV 3 - m 09/03	Entwicklung von Umsatz und Beschäftigung im Gastgewerbe - Messzahlen - September 2003, Vorläufige Ergebnisse	1,75
H I 1 - m 08/03	Straßenverkehrsunfälle - August 2003, Endgültiges Ergebnis	2,75
H I 1 - m 09/03	- September 2003, Vorläufige Ergebnisse	1,25
H II 1 - m 09/03	Binnenschifffahrt - September 2003	2,50
H II 1- m 10/03	- Oktober 2003	2,50
J I 2 - j/01	Dienstleistungen 2001	4,50
K V 2 - j/02	Jugendhilfe 2002 - Institutionelle Beratung, Betreuung einzelner junger Menschen, sozialpädagogische Familienhilfe	5,75
K V 5 - j/02	- Ausnahmen und Einnahmen	2,75
K VI 1 - j/02	Leistungen an Asylbewerber Teil 3: Empfänger von besonderen Leistungen 2002	2,75
M I 2 - m 11/03	Verbraucherpreisindex, November 2003	3,00
N I 5 - 5j /01	Gehalts- und Lohnstrukturerhebung 2001	6,00
Q II 1 - 2j/00	Abfallwirtschaft 1997 - 2000	5,50
Daten+Analysen Heft 2/2003	Frauen in Brandenburg	6,25