


Statistische Berichte

Landesbetrieb für
Datenverarbeitung
und Statistik
Land Brandenburg



E 16-j/01

Verarbeitendes Gewerbe sowie Bergbau und Gewinnung von Steinen und Erden im Land Brandenburg

2001

Investitionen



Produzierendes
Gewerbe

Erarbeitet:

Landesbetrieb für Datenverarbeitung und Statistik
Dezernat Unternehmensregister, Industriestatistik

Herausgeber:

Landesbetrieb für Datenverarbeitung und Statistik
Dezernat Informationsmanagement
Postfach 60 10 52, 14410 Potsdam

Dortustraße 46, 14467 Potsdam

Telefon: 0331 39 - 575

Fax: 0331 39 - 418

Internet: www.lids-bb.de

E-Mail: info@lds.brandenburg.de

Erschienen im Dezember 2002

Preis: 3,00 EUR

© Landesbetrieb für Datenverarbeitung und Statistik, Potsdam, 2002

Für nichtgewerbliche Zwecke sind Vervielfältigung und unentgeltliche Verbreitung, auch auszugsweise, mit Quellenangabe gestattet. Die Verbreitung, auch auszugsweise, über elektronische Systeme/Datenträger bedarf der vorherigen Zustimmung. Alle übrigen Rechte bleiben vorbehalten.

Inhalt

Vorbemerkungen	4
-----------------------------	----------

Grafiken

1. Anteil der Hauptgruppen für Unternehmen an ausgewählten Merkmalen der Investitionserhebung 2001	7
2. Anteil der Hauptgruppen für Betriebe an ausgewählten Merkmalen der Investitionserhebung 2001	7
3. Investitionen je Beschäftigten der Unternehmen 2001 nach Hauptgruppen	9
4. Investitionen je Beschäftigten der Betriebe 2001 nach Hauptgruppen	9

Tabellenteil

1. Unternehmensergebnisse	
1.1. Unternehmen, Beschäftigte, Umsatz und Investitionen 2001 nach Wirtschaftszweigen..	10
1.2. Unternehmen, Beschäftigte, Umsatz und Investitionen 2001 nach Beschäftigten- und Umsatzgrößenklassen.....	12
1.3. Entwicklung der Unternehmen, Beschäftigten, Umsätze und Investitionen 2001 nach Hauptgruppen zum Vorjahr	14
1.4. Zugänge an neu gemieteten und gepachteten oder mit Finanzierungsleasing neu beschafften Sachanlagen der Unternehmen 2001 nach Wirtschaftszweigen	15
2. Betriebsergebnisse	
2.1. Betriebe, Beschäftigte, Umsatz und Investitionen 2001 nach Wirtschaftszweigen	16
2.2. Betriebe, Beschäftigte, Umsatz und Investitionen 2001 nach Beschäftigten- und Umsatzgrößenklassen.....	18
2.3. Entwicklung der Betriebe, Beschäftigten, Umsätze und Investitionen 2001 nach Hauptgruppen zum Vorjahr	20
2.4. Zugänge an neu gemieteten und gepachteten neuen Sachanlagen der Betriebe 2001 nach Wirtschaftszweigen.....	21
2.5. Betriebe, Beschäftigte, Umsatz und Investitionen 2001 nach Verwaltungsbezirken.....	22
2.6. Investitionen der Betriebe 2001 nach Verwaltungsbezirken und Hauptgruppen.....	24
2.7. Zugänge an neu gemieteten und gepachteten neuen Sachanlagen der Betriebe 2001 nach Verwaltungsbezirken	25

Vorbemerkungen

Ziel der Statistik

Aufgabe der Investitionserhebung im Verarbeitenden Gewerbe sowie im Bergbau und in der Gewinnung von Steinen und Erden ist es, Ergebnisse und Informationen über die Struktur, den Umfang und die Entwicklung der Investitionstätigkeit zu liefern. Sie ist ein wichtiger Indikator für die Beurteilung der Wirtschaftsentwicklung.

Das vorliegende Heft enthält die Ergebnisse der Investitionserhebung für Unternehmen und Betriebe des Verarbeitenden Gewerbes sowie des Bergbaus und der Gewinnung von Steinen und Erden für das Jahr 2001. Neben den Zugängen an gekauften und selbsterstellten Sachanlagen wird auch der Wert der neu gemieteten und gepachteten neuen Sachanlagen (Mietinvestitionen) veröffentlicht.

Die Angaben der Unternehmen und Betriebe über ihre Beschäftigten (Stand: Ende September) und die Angaben über ihre Umsätze (zur Jahressumme kumulierte Monatsergebnisse und Ergebnisse des Jahresberichts für Mehrbetriebsunternehmen) werden je Betrieb bzw. Unternehmen den Daten der Investitionserhebung zugesteuert. Damit werden Doppelbefragungen der Auskunftspflichtigen vermieden.

Rechtsgrundlage

Rechtsgrundlage für die Erhebung ist das Gesetz über die Statistik im Produzierenden Gewerbe (ProdGewStatG) in der Fassung der Bekanntmachung vom 30. Mai 1980 (BGBl. I S. 641), zuletzt geändert durch Artikel 5 Nr. 1 des Gesetzes vom 19. Dezember 2000 (BGBl. I S. 1765), in Verbindung mit dem Bundesstatistikgesetz (BStatG) vom 22. Januar 1987 (BGBl. I S. 462, 565), zuletzt geändert durch Artikel 3 Abs. 18 des Gesetzes vom 21. Dezember 2000 (BGBl. I S. 1857).

Berichtskreis

Befragt werden:

- Unternehmen des Verarbeitenden Gewerbes sowie des Bergbaus und der Gewinnung von Steinen und Erden mit 20 und mehr Beschäftigten,
- Betriebe des Verarbeitenden Gewerbes sowie des Bergbaus und der Gewinnung von Steinen und Erden von Unternehmen des Produzierenden Gewerbes (Bergbau und Gewinnung von Steinen und Erden, Verarbeitendes Gewerbe, Energie- und Wasserversorgung, Baugewerbe) mit 20 und mehr Beschäftigten,
- Betriebe des Verarbeitenden Gewerbes sowie des Bergbaus und der Gewinnung von Steinen und Erden mit 20 und mehr Beschäftigten von Unternehmen der übrigen Wirtschaftsbereiche.

Definitionen

Das **Unternehmen** ist die kleinste rechtlich selbständige Einheit, die aus handels- und/oder steuerrechtlichen Gründen Bücher führt und bilanziert, einschließlich aller produzierenden und nicht-produzierenden Teile, jedoch ohne Zweigniederlassungen im Ausland.

Ein **Betrieb** ist eine örtliche Einheit (Einbetriebsunternehmen oder Zweigniederlassung von Mehrbetriebsunternehmen), einschließlich der Verwaltungs-, Reparatur-, Montage- und Hilfsbetriebe, die mit dem Betrieb örtlich verbunden sind oder in dessen Nähe liegen.

Beschäftigte sind tätige Inhaber und tätige Mitinhaber, unbezahlt mithelfende Familienangehörige (soweit sie mindestens ein Drittel der branchenüblichen Arbeitszeit im Betrieb/Unternehmen tätig sind) sowie die in einem vertraglichen Arbeits- bzw. Dienstverhältnis zum Betrieb/Unternehmen stehenden Personen. Nicht dazu zählen u. a. Heimarbeiter und zum Grundwehrdienst bzw. Zivildienst Einberufene.

Als **Umsatz** gilt unabhängig vom Zahlungseingang der Gesamtbetrag der abgerechneten Lieferungen und Leistungen an Dritte (ohne Umsatzsteuer) einschließlich Erlösen aus Lieferungen und Leistungen an mit dem Unternehmen verbundene rechtlich selbständige Konzern- und Verkaufsgesellschaften. Einzubeziehende sind die in den Rechnungsbeträgen enthaltenen Verbrauchssteuern (z. B. Mineralöl-, Tabak- und Zuckersteuer) sowie die Kosten für Fracht, Porto und Verpackung, auch wenn diese gesondert in Rechnung gestellt werden.

Als **Investitionen** gelten die im Geschäftsjahr aktivierten Bruttozugänge an Sachanlagen (Ersatz- und Neuinvestitionen) und der Wert der im Geschäftsjahr neu gemieteten und gepachteten neuen Sachanlagen.

a) Erworbene und selbsterstellte Anlagen

Hierbei handelt es sich um den Wert der im Geschäftsjahr aktivierten Bruttozugänge an Sachanlagen, d. h. Ersatz- und Neuinvestitionen (einschl. aktivierbarer Großreparaturen und geringwertiger Wirtschaftsgüter, soweit aktiviert, sowie selbsterstellter und im Bau befindlicher Anlagen).

Nicht berücksichtigt werden die Anzahlungen auf Anlagen, sofern sie nicht bereits aktiviert wurden, Investitionen in Zweigniederlassungen im Ausland, Zugänge durch den Kauf ganzer Unternehmen oder Betriebe, die bei Investitionen entstandenen Finanzierungskosten, Umbuchungen aus Anlagekonten auf andere Anlagekonten, der Erwerb von Beteiligungen, Wertpapieren usw. (Finanzanlagen) sowie der Erwerb von Konzessionen, Patenten, Lizenzen usw.

Die aktivierten Bruttozugänge an Sachanlagen werden nach Anlagearten gegliedert in

- bebaute Grundstücke und Bauten, d. h. Grundstücke mit Geschäfts-, Fabrik-, Wohn- und anderen Bauten (einschl. Gleisanlagen, Kanalbauten, Parkplätzen usw. sowie einschl. Bauarbeiten auf bereits bebauten Grundstücken) sowie Bauten auf fremden Grundstücken,
- Grundstücke ohne Bauten (einschl. Grundstücksaufschließungskosten u. ä.),
- Maschinen und maschinelle Anlagen, Betriebs- und Geschäftsausstattung (einschl. Werkzeugen, aktivierter geringwertiger Wirtschaftsgüter, Fahrzeugen und Schiffen).

Außerdem werden der in den Gesamtanlageinvestitionen enthaltene

- Wert der für eigene Rechnung selbsterstellten Anlagen (auch Gebäude) und der
- Anschaffungswert der in gebrauchtem Zustand erworbenen Gebäude und bebauten Grundstücke getrennt nachgewiesen.

b) Gemietete und gepachtete Anlagen (Mietinvestitionen)

Wert der **neuen** Sachanlagen, die im Geschäftsjahr z. B. von Leasingfirmen, vom Hersteller direkt oder von Unternehmen der gleichen Unternehmensgruppe (z. B. Besitzgesellschaften) über mittel- oder langfristige Miet- bzw. Pachtverträge neu gemietet und gepachtet und nicht beim Leasing-Nehmer aktiviert wurden. Zu den geleasteten oder über andere Formen der Anlagenmiete bezogenen Sachanlagen zählen insbesondere Gebäude, EDV- und Telefon-Anlagen, Büromaschinen, Kraftfahrzeuge sowie andere Maschinen und maschinelle Anlagen.

Nicht enthalten ist die Anmietung von Sachanlagen für die Mietdauer bis zu einem Jahr, von gebrauchten Investitionsgütern sowie von unbebauten Grundstücken.

Die Mietinvestitionen werden nach Anlagearten gegliedert in

- bebaute Grundstücke und Bauten, d. h. Grundstücke mit Geschäfts-, Fabrik-, Wohn- und anderen Bauten (einschl. Gleisanlagen, Kanalbauten, Parkplätzen usw. sowie einschl. Bauarbeiten auf bereits bebauten Grundstücken) sowie Bauten auf fremden Grundstücken und
- neue Maschinen und maschinelle Anlagen, Betriebs- und Geschäftsausstattung (einschl. Werkzeugen, Fahrzeugen und Schiffen).

Beim **Finanzierungsleasing** finanziert der Leasinggeber eine vom Leasingnehmer getroffene Investitionsentscheidung. Charakteristisch für Finanzierungsleasingverträge ist, dass eine unkündbare Grundmietzeit vereinbart wird, die in der Regel der gesamten oder überwiegenden wirtschaftlichen Nutzungsdauer des Leasingobjektes entspricht. In dieser Zeit decken die Leasingraten alle Kosten des Leasinggebers ab. Während der Vertragsdauer hat der Leasingnehmer alle Rechte und Pflichten eines Eigentümers und trägt das Investitionsrisiko.

Der Wert der mit Finanzierungsleasing neu beschafften Sachanlagen ist in der Regel auch in einer der beiden Anlagearten der Mietinvestitionen enthalten.

Verkaufserlöse aus dem Abgang von Sachanlagen

Gesamtsumme der Erlöse aus dem Verkauf von bebauten Grundstücken und Bauten, Grundstücken ohne Bauten sowie Maschinen und maschinellen Anlagen, Betriebs- und Geschäftsausstattung, auch Erlöse aus dem Verkauf als Schrott, **nicht** aber die Erlöse aus dem Verkauf ganzer Betriebe.

Geheimhaltung

Gemäß § 16 Abs. 1 des Bundesstatistikgesetzes sind Einzelangaben von Betrieben und Unternehmen grundsätzlich geheim zu halten.

Die Veröffentlichung zusammengefasster Angaben ist nur zulässig, wenn das Gesamtvolumen nicht maßgeblich (Dominanzgrenze 80 Prozent) von einer Einzelangabe bestimmt wird. Somit kann es notwendig sein, Angaben von strukturbestimmenden Wirtschaftszweigen sowohl für das Land insgesamt

als auch für Kreise geheim zu halten. Insbesondere der Tiefengliederung der Angaben sind damit in der Veröffentlichung Grenzen gesetzt. Ein Errechnen von Einzelangaben muss durch Auspunkten sog. Abdeckpositionen unterbunden werden.

Systematik

Die Abgrenzung der Wirtschaftszweige erfolgt ab dem Berichtsjahr 1995 nach der „Klassifikation der Wirtschaftszweige, Ausgabe 1993 (WZ93)“. Die Ergebnisse sind deshalb nur sehr eingeschränkt mit den Ergebnissen vor 1995, die nach der SYPRO gegliedert waren, vergleichbar.

Im Anhang dieses Heftes finden Sie eine Kurzfassung der WZ 93 für die Abschnitte

C = Bergbau und Gewinnung von Steinen und Erden und

D = Verarbeitendes Gewerbe

der Klassifikation der Wirtschaftszweige sowie eine Zuordnung der einzelnen Wirtschaftszweige (4-Steller) zu den neu definierten Wirtschaftshauptgruppen.

Diese sind:

A = Vorleistungsgüterproduzenten

B = Investitionsgüterproduzenten

GG = Gebrauchsgüterproduzenten

VG = Verbrauchsgüterproduzenten

Veröffentlichungen

Investitionen für den Umweltschutz im Produzierenden Gewerbe werden jährlich in dem Statistischen Bericht Q III 1 - j veröffentlicht.

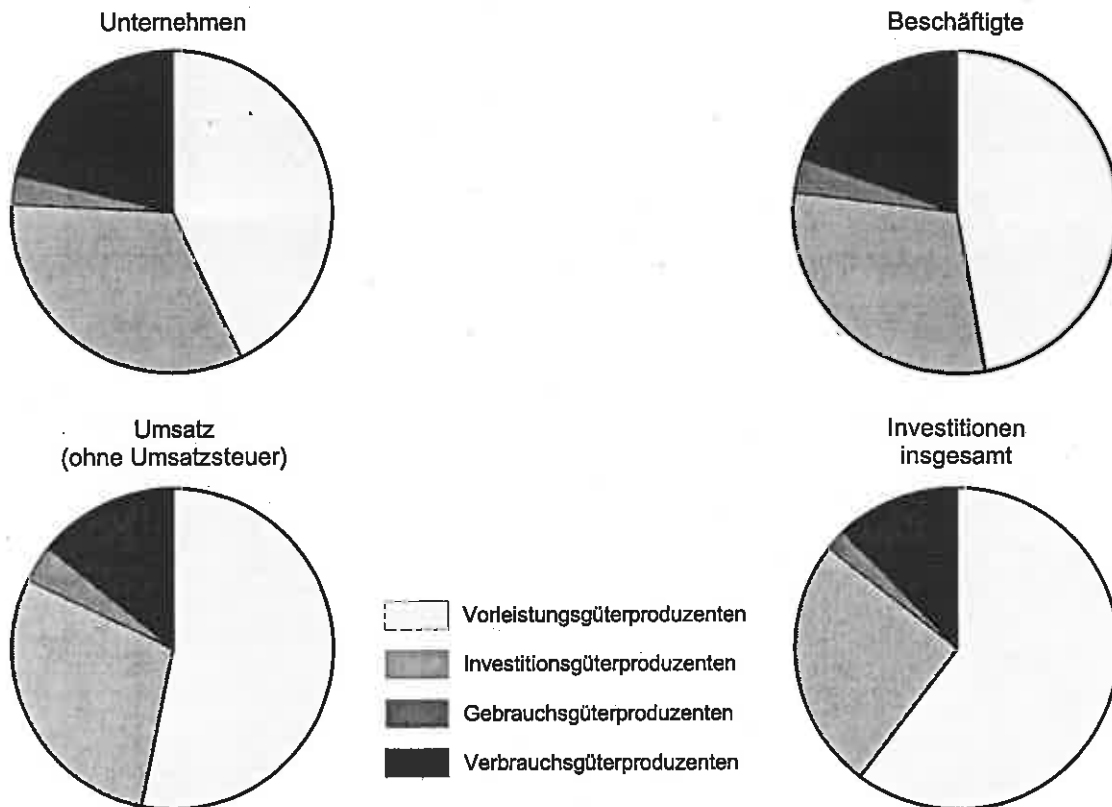
Zeichenerklärung (nach DIN 55 301)

- 0 weniger als die Hälfte von 1 in der letzten besetzten Stelle, jedoch mehr als nichts
- nichts vorhanden (genau Null)
- . Zahlenwert unbekannt oder geheim zu halten

Hinweise:

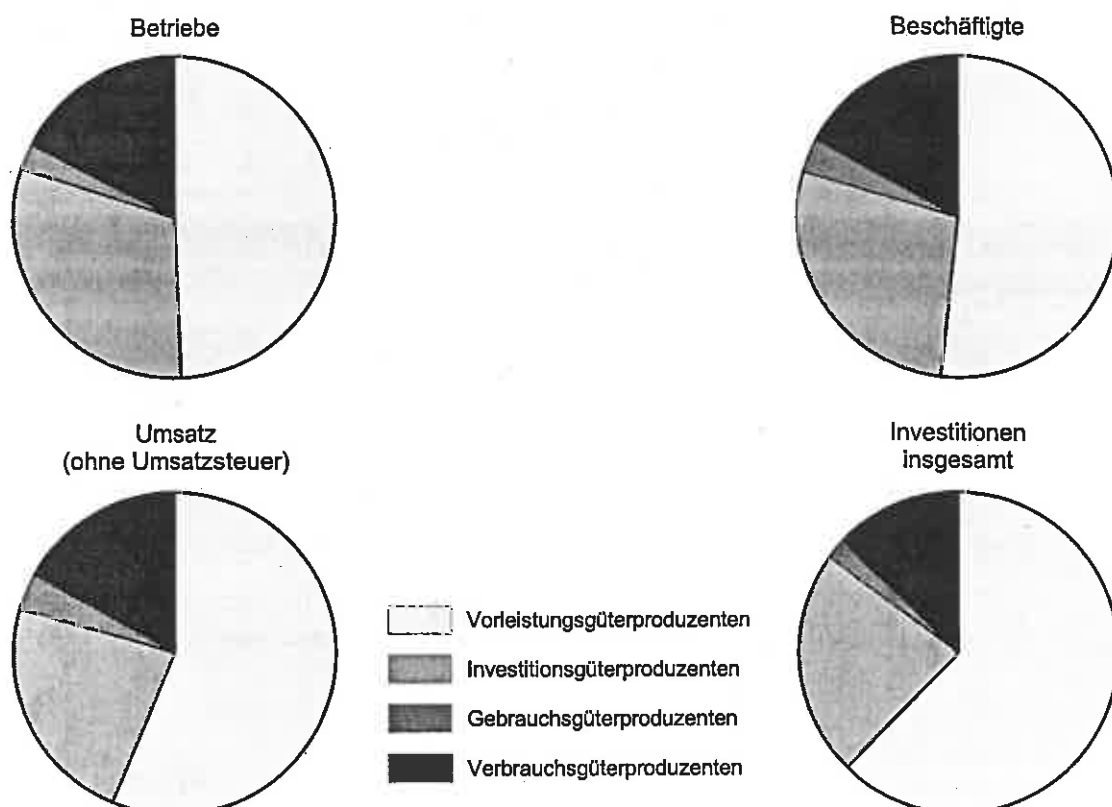
Abweichungen in den Summen erklären sich aus dem Runden von Einzelwerten.

1. Anteil der Hauptgruppen an ausgewählten Merkmalen der Investitionserhebung für Unternehmen 2001



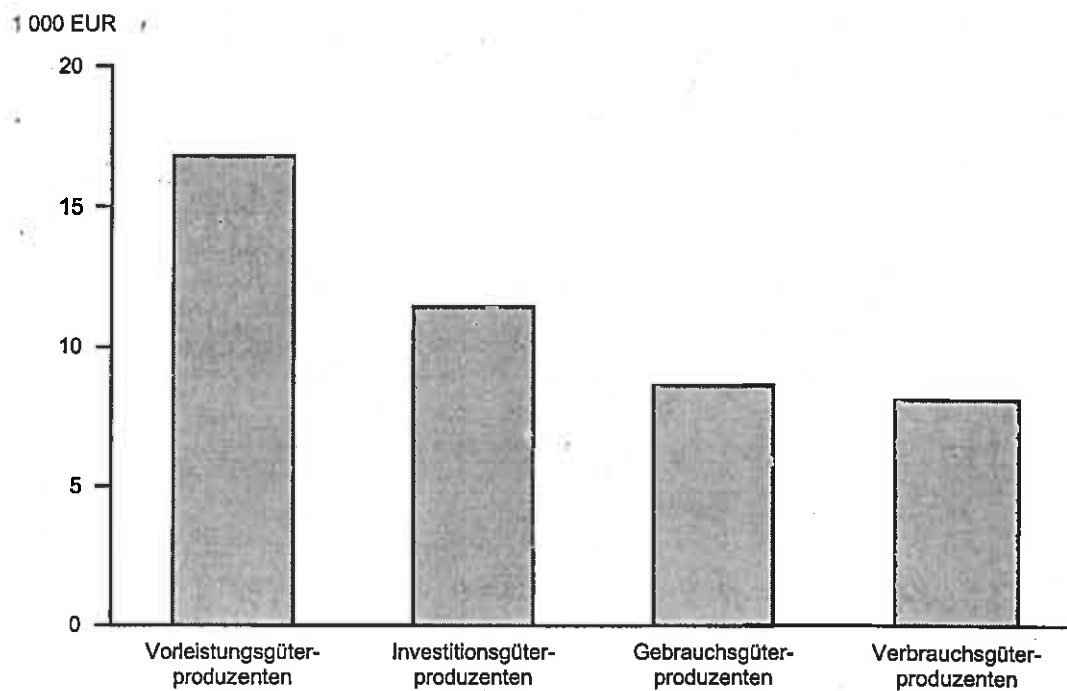
LDS Brandenburg 218/2002

2. Anteil der Hauptgruppen an ausgewählten Merkmalen der Investitionserhebung für Betriebe 2001



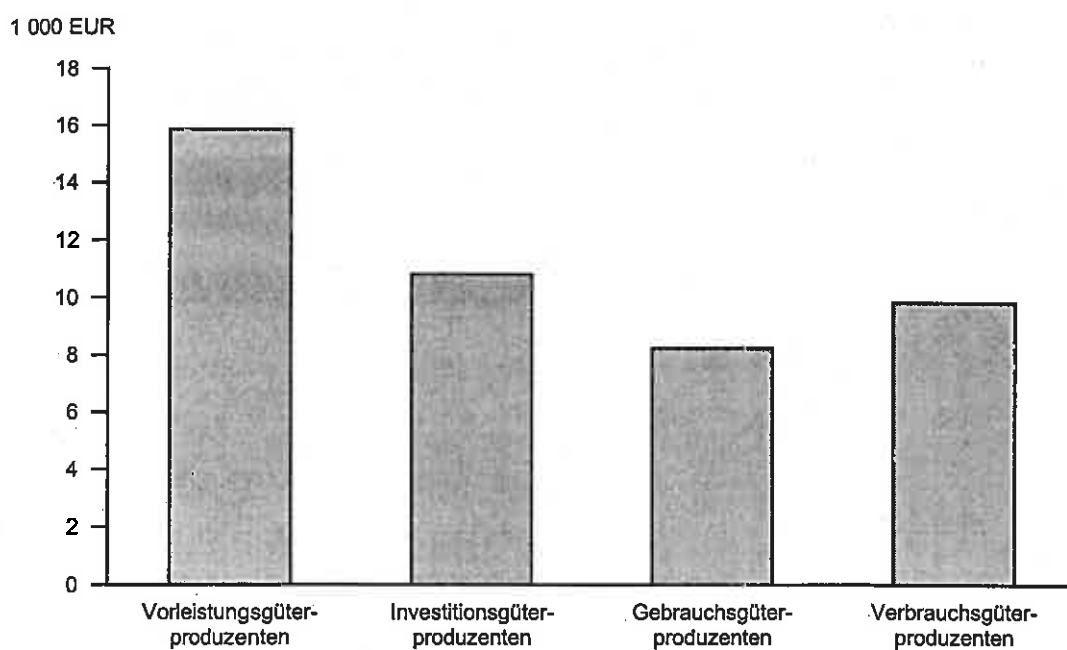
LDS Brandenburg 219/2002

3. Investitionen je Beschäftigten der Unternehmen 2001 nach Hauptgruppen



LDS Brandenburg 220/2002

4. Investitionen je Beschäftigten der Betriebe 2001 nach Hauptgruppen



LDS Brandenburg 221/2002

1.1. Unternehmen, Beschäftigte, Umsatz

Nr. der Klassi- fikation	Wirtschaftszweig Hauptgruppe	Unternehmen am 31.12.		Beschäftigte am 30.09.	Gesamt- umsatz	bebaute Grundstücke und Bauten
		insgesamt	mit Investitionen			
C	Bergbau und Gewinnung von Steinen und Erden	12	12	6 306	711 897	
10	Kohlenbergbau, Torfgewinnung	1	1			
11	Gewinnung von Erdöl und Erdgas, Erbringung damit verbundener Dienstleistungen	-	-	-	-	-
12	Bergbau auf Uran- und Thoriumerze	-	-	-	-	-
13	Erzbergbau	-	-	-	-	-
14	Gewinnung von Steinen und Erden, sonstiger Bergbau	11	11			1 069
D	Verarbeitendes Gewerbe	727	622	74 195	13 755 961	
15	Ernährungsgewerbe	116	107	12 091	1 742 147	24 875
16	Tabakverarbeitung	-	-	-	-	-
17	Textilgewerbe	9	7	756	57 767	
18	Bekleidungsgewerbe	6	6	412	31 246	-
19	Ledergewerbe	1	1			
20	Holzgewerbe (ohne Herstellung von Möbeln)	38	27	2 622	371 513	13 510
21	Papiergewerbe	16	15	2 403	519 771	
22	Verlagsgewerbe, Druckgewerbe, Vervielfältigung von bespielten Ton-, Bild- und Datenträgern	29	26	2 887	348 214	
23	Kokerei, Mineralölverarbeitung, Herstellung und Verarbeitung von Spalt- und Brutstoffen	1	1			
24	Chemische Industrie	16	12	3 848	844 683	
25	Herstellung von Gummi- und Kunststoffwaren	52	40	3 349	472 120	4 596
26	Glasgewerbe, Keramik, Verarbeitung von Steinen und Erden	64	57	4 742	677 887	1 460
27	Metallerzeugung und -bearbeitung	15	14	5 625	1 283 416	
28	Herstellung von Metallerzeugnissen	146	115	8 416	780 776	19 839
29	Maschinenbau	73	67	5 803	821 776	
30	Herstellung von Büromaschinen, Datenverarbeitungsgeräten und -einrichtungen	5	4			
31	Herstellung von Geräten der Elektrizitätserzeugung, -verteilung u. ä.	25	24	1 948	249 779	
32	Rundfunk-, Fernseh- und Nachrichtentechnik	20	18	1 889	230 674	253
33	Medizin-, Mess-, Steuer- und Regelungstechnik, Optik	37	32	2 142	184 937	
34	Herstellung von Kraftwagen und Kraftwagenteilen	10	9	2 191	162 996	832
35	Sonstiger Fahrzeugbau	11	10	8 096	2 568 016	
36	Herstellung von Möbeln, Schmuck, Musikinstrumenten, Sportgeräten, Spielwaren und sonstigen Erzeugnissen	25	21	1 917	252 797	
37	Recycling	12	9	764	103 282	
	Land Brandenburg	739	634	80 501	14 467 859	121 126
	Hauptgruppe					
A	Vorleistungsgüterproduzenten	318	267	38 078	7 689 456	53 567
B	Investitionsgüterproduzenten	242	205	23 715	4 182 966	33 239
GG	Gebrauchsgüterproduzenten	21	17	2 760	558 845	
VG	Verbrauchsgüterproduzenten	158	145	15 948	2 036 591	

und Investitionen 2001 nach Wirtschaftszweigen

Bruttozugänge an Sachanlagen							Verkaufserlöse aus dem Abgang von Sachanlagen		Nr. der Klassifikation
Grundstücke ohne Bauten	Maschinen, maschinelle Anlagen, Betriebs- und Geschäftsausstattung	Zugänge insgesamt	darunter		je Beschäftigten	im Verhältnis zum Gesamtumsatz	insgesamt	darunter	
			selbsterstellte Anlagen (auch Gebäude)	gebraucht erworbene Bauten und bebaute Grundstücke				Verkauf von Grundstücken ohne Bauten	
1 000 EUR					EUR	%	1 000 EUR		
	84 514	93 817			14 877	13,2			C
									10
									11
									12
									13
688					7 255	6,2	543		14
	842 607	970 027			13 074	7,1			D
431	83 711	109 018	685		9 016	6,3	1 530		15
									16
		6 771			8 956	11,7	397		17
	185	185			449	0,6			18
									19
	63 858	77 367	496		29 507	20,8	918		20
	69 231	70 952			29 526	13,7			21
	18 949	25 306			8 766	7,3	1 874		22
									23
	77 286	81 434			21 163	9,6			24
515	16 796	21 907			6 541	4,6	1 553		25
86	72 130	73 676	1 025		15 537	10,9	2 485		26
	94 852	102 996			18 310	8,0	293		27
6 958	34 385	61 182	3 075	11 977	7 270	7,8	993		28
	24 006	27 202	624		4 688	3,3	2 589		29
		5 604			9 612	4,1			30
	4 034	4 055	331		2 082	1,6	254		31
	14 868	15 120			8 004	6,6			32
	16 016	24 748			11 554	13,4	11		33
	146 800	147 632	857		67 381	90,6	215		34
	48 248	63 531	914		7 847	2,5	577		35
	4 356	5 307	40		2 768	2,1	138		36
		7 503			9 821	7,3	373		37
15 597	927 121	1 063 844	27 698	19 232	13 215	7,4	27 315	6 448	
13 378	572 480	639 425	22 235		16 793	8,3	18 833	3 589	A
1 787	236 468	271 494	4 613	6 337	11 448	6,5	6 573	2 859	B
	17 170	23 755			8 607	4,3	144		GG
	101 003	129 170			8 099	6,3	1 765		VG

1.2. Unternehmen, Beschäftigte, Umsatz und Investitionen

Lfd. Nr.	<div>Unternehmen mit ... Beschäftigten</div> <div>Unternehmen mit ... Umsatz</div>	Unternehmen am 31.12.		Beschäftigte am 30.09.	Gesamtumsatz		
		insgesamt	mit Investitionen			bebaute Grundstücke und Bauten	Grundstücke ohne Bauten
Anzahl							

Unternehmen nach

1	20	bis	49	391	311	12 790	1 515 563	16 374	543
2	50	bis	99	199	180	13 752	1 683 498	14 330	2 448
3	100	bis	249	103	99	15 165	2 036 380	47 429	5 833
4	250	bis	499	30	28	10 502	1 518 265	20 080	303
5	500	bis	999	8	8	5 938	1 116 279		
6	1 000	und mehr		8	8	22 354	6 597 875		
7	Insgesamt			739	634	80 501	14 467 859	121 126	15 597

Unternehmen nach

8		bis unter	2 Mill.	170	129	5 456	231 964	4 772	581
9	2 Mill.	bis unter	5 Mill.	244	197	10 649	800 133	12 634	828
10	5 Mill.	bis unter	10 Mill.	142	134	10 642	1 006 111	15 080	278
11	10 Mill.	bis unter	20 Mill.	90	84	9 972	1 227 805	39 325	7 279
12	20 Mill.	bis unter	50 Mill.	51	49	8 907	1 534 913	13 999	126
13	50 Mill.	und mehr		42	41	34 875	9 666 932	35 316	6 505
14	Insgesamt			739	634	80 501	14 467 859	121 126	15 597

2001 nach Beschäftigten- und Umsatzgrößenklassen

Bruttozugänge an Sachanlagen						Verkaufserlöse aus dem Abgang von Sachanlagen		Lfd. Nr.
Maschinen, maschinelle Anlagen, Betriebs- und Geschäftsausstattung	Zugänge insgesamt	darunter		je Beschäftigten	im Verhältnis zum Gesamtumsatz	insgesamt	darunter	
		selbsterstellte Anlagen (auch Gebäude)	gebraucht erworbene Bauten und bebaute Grundstücke				Verkauf von Grundstücken ohne Bauten	
1 000 EUR				EUR	%	1 000 EUR		

Beschäftigtengrößenklassen

51 985	68 902	2 304	4 403	5 387	4,5	5 092	.	1
65 455	82 232	3 613	.	5 980	4,9	3 852	215	2
158 627	211 889	3 645	11 531	13 972	10,4	3 960	.	3
90 823	111 206	.	—	10 589	7,3	5 249	2 724	4
164 072	166 395	.	—	28 022	14,9	871	—	5
396 161	423 221	12 917	.	18 933	6,4	8 292	3 224	6
927 121	1 063 844	27 698	19 232	13 215	7,4	27 315	6 448	7

Umsatzgrößenklassen

28 831	34 184	1 604	.	6 265	14,7	619	.	8
35 259	48 721	1 820	6 322	4 575	6,1	2 913	.	9
53 448	68 806	1 504	3 887	6 466	6,8	3 039	145	10
112 181	158 784	3 924	.	15 923	12,9	3 088	.	11
71 293	85 417	4 036	.	9 590	5,6	2 268	.	12
626 111	667 932	14 809	.	19 152	6,9	15 388	5 939	13
927 121	1 063 844	27 698	19 232	13 215	7,4	27 315	6 448	14

1.3. Entwicklung der Unternehmen, Beschäftigten, Umsätze und Investitionen 2001 nach Hauptgruppen zum Vorjahr

Jahr	Unternehmen am 31.12.		Beschäftigte am 30.09.	Gesamt- umsatz	Bruttozugänge an Sachanlagen			
	insgesamt	mit Investitionen			bebaute Grundstücke und Bauten	Grundstücke ohne Bauten	Maschinen, maschinelle Anlagen, Betriebs- und Geschäftsaus- stattung	Zugänge insgesamt
Anzahl			1 000 EUR					
Vorleistungsgüterproduzenten								
2000	324	291	38 808	7 701 669	46 367	4 781	561 644	612 792
2001	318	267	38 078	7 689 456	53 567	13 378	572 480	639 425
Veränderung gegenüber dem Vorjahr um %	-1,9	-8,2	-1,9	-0,2	15,5	179,8	1,9	4,3
Investitionsgüterproduzenten								
2000	237	220	22 670	3 113 039	24 763	1 198	256 228	282 190
2001	242	205	23 715	4 182 966	33 239	1 787	236 468	271 494
Veränderung gegenüber dem Vorjahr um %	2,1	-6,8	4,6	34,4	34,2	49,2	-7,7	-3,8
Gebrauchsgüterproduzenten								
2000	21	19	2 564	523 339			22 536	36 068
2001	21	17	2 760	558 845			17 170	23 755
Veränderung gegenüber dem Vorjahr um %	0,0	-10,5	7,6	6,8			-23,8	-34,1
Verbrauchsgüterproduzenten								
2000	154	144	14 797	1 812 784			72 735	93 304
2001	158	145	15 948	2 036 591			101 003	129 170
Veränderung gegenüber dem Vorjahr um %	2,6	0,7	7,8	12,3			38,9	38,4
Land Brandenburg								
2000	736	674	78 839	13 150 831	100 714	10 496	913 143	1 024 353
2001	739	634	80 501	14 467 859	121 126	15 597	927 121	1 063 844
Veränderung gegenüber dem Vorjahr um %	0,4	-5,9	2,1	10,0	20,3	48,6	1,5	3,9

1.4. Zugänge an neu gemieteten und gepachteten oder mit Finanzierungsleasing neu beschafften Sachanlagen der Unternehmen 2001 nach Wirtschaftszweigen

Nr. der Klassi- fikation	Wirtschaftszweig Hauptgruppe	Unternehmen am 31.12.		Zugänge an neu gemieteten und gepachteten neuen Sachanlagen (Mietinvestitionen)		Unternehmen mit Finanzierungs- leasing	Zugänge an mit Finanzierungs- leasing beschafften Sachanlagen	
		insgesamt	mit Miet- investitionen	insgesamt	davon			
					Grundstücke mit Geschäfts-, Fabrik-, Wohn- und anderen Bauten			Maschinen, maschinelle Anlagen, Betriebsaus- stattung
		Anzahl		1 000 EUR		Anzahl	1 000 EUR	
C	Bergbau und Gewinnung von Steinen und Erden	12	3	259	-	259	1	-
10	Kohlenbergbau, Torfgewinnung	1	-	-	-	-	-	-
11	Gewinnung von Erdöl und Erdgas, Erbringung damit verbundener Dienstleistungen	-	-	-	-	-	-	-
12	Bergbau auf Uran- und Thoriumerze	-	-	-	-	-	-	-
13	Erzbergbau	-	-	-	-	-	-	-
14	Gewinnung von Steinen und Erden, sonstiger Bergbau	11	3	259	-	259	1	-
D	Verarbeitendes Gewerbe	727	128	21 347	2 913	18 433	68	-
15	Ernährungsgewerbe	116	16	2 314	58	2 256	8	1 306
16	Tabakverarbeitung	-	-	-	-	-	-	-
17	Textilgewerbe	9	-	-	-	-	-	-
18	Bekleidungsgewerbe	6	-	-	-	-	-	-
19	Ledergewerbe	1	-	-	-	-	-	-
20	Holzgewerbe (ohne Herstellung von Möbeln)	38	3	299	-	-	2	-
21	Papiergewerbe	16	2	-	-	-	2	-
22	Verlagsgewerbe, Druckgewerbe, Vervielfältigung von bespielten Ton-, Bild- und Datenträgern	29	6	1 201	-	1 201	2	-
23	Kekerei, Mineralölverarbeitung, Herstellung und Verarbeitung von Spalt- und Brutstoffen	1	-	-	-	-	-	-
24	Chemische Industrie	16	1	-	-	-	1	-
25	Herstellung von Gummi- und Kunststoffwaren	52	6	799	-	-	3	104
26	Glasgewerbe, Keramik, Verarbeitung von Steinen und Erden	64	9	2 005	45	1 960	4	410
27	Metallerzeugung und -bearbeitung	15	2	-	-	-	-	-
28	Herstellung von Metallerzeugnissen	146	24	2 372	-	2 372	14	1 879
29	Maschinenbau	73	20	2 916	-	-	13	1 071
30	Herstellung von Büromaschinen, Datenverarbeitungsgeräten und -einrichtungen	5	1	-	-	-	-	-
31	Herstellung von Geräten der Elektrizitätserzeugung, -verteilung u. ä.	25	8	971	-	-	2	-
32	Rundfunk-, Fernseh- und Nachrichtentechnik	20	4	267	-	267	2	-
33	Medizin-, Mess-, Steuer- und Regelungstechnik, Optik	37	13	827	-	827	9	563
34	Herstellung von Kraftwagen und Kraftwagenteilen	10	3	25	-	25	2	-
35	Sonstiger Fahrzeugbau	11	2	-	-	-	1	-
36	Herstellung von Möbeln, Schmuck, Musikinstrumenten, Sportgeräten, Spielwaren u. sonst. Erzeugnissen	25	6	674	-	-	2	-
37	Recycling	12	3	359	-	-	1	-
	Land Brandenburg	739	131	21 605	2 913	18 692	69	8 577
	Hauptgruppe:							
A	Vorleistungsgüterproduzenten	318	49	10 115	1 386	8 729	23	4 203
B	Investitionsgüterproduzenten	242	58	8 466	-	-	34	2 423
GG	Getrauschgüterproduzenten	21	4	189	-	189	2	-
VG	Verbrauchsgüterproduzenten	158	20	2 835	-	-	10	-

2.1. Betriebe, Beschäftigte, Umsatz und Investitionen

Nr. der Klassi- fikation	Wirtschaftszweig Hauptgruppe	Betriebe am 31.12.		Beschäftigte am 30.09.	Gesamtumsatz
		insgesamt	mit Investitionen		
C	Bergbau und Gewinnung von Steinen und Erden	31	27	4 809	592 482
10	Kohlenbergbau, Torfgewinnung	3	3		
11	Gewinnung von Erdöl und Erdgas, Erbringung damit verbundener Dienstleistungen	1	1		
12	Bergbau auf Uran- und Thoriumerze	—	—	—	—
13	Erzbergbau	—	—	—	—
14	Gewinnung von Steinen und Erden, sonstiger Bergbau	27	23		
D	Verarbeitendes Gewerbe	1 042	851	81 596	15 715 664
15	Ernährungsgewerbe	144	124	10 866	2 452 971
16	Tabakverarbeitung	—	—	—	—
17	Textilgewerbe	10	7	761	58 324
18	Bekleidungsgewerbe	6	6	412	31 246
19	Ledergewerbe	2	2		
20	Holzgewerbe (ohne Herstellung von Möbeln)	44	32	3 191	450 917
21	Papiergewerbe	22	20	2 746	760 135
22	Verlagsgewerbe, Druckgewerbe, Vervielfältigung von bespielten Ton-, Bild- und Datenträgern	32	28	2 937	353 812
23	Kokerei, Mineralölverarbeitung, Herstellung und Verarbeitung von Spalt- und Brutstoffen	1	1		
24	Chemische Industrie	25	20	5 025	1 107 019
25	Herstellung von Gummi- und Kunststoffwaren	66	49	4 397	649 117
26	Glasgewerbe, Keramik, Verarbeitung von Steinen und Erden	167	126	6 846	1 056 933
27	Metallerzeugung und -bearbeitung	19	18	5 859	1 329 407
28	Herstellung von Metallerzeugnissen	177	139	8 996	814 740
29	Maschinenbau	116	101	7 763	972 883
30	Herstellung von Büromaschinen, Datenverarbeitungs- geräten und -einrichtungen	7	6		
31	Herstellung von Geräten der Elektrizitätserzeugung, -verteilung u. ä.	46	41	2 453	312 281
32	Rundfunk-, Fernseh- und Nachrichtentechnik	23	19	1 960	243 651
33	Medizin-, Mess-, Steuer- und Regelungstechnik, Optik	56	47	2 725	279 711
34	Herstellung von Kraftwagen und Kraftwagenteilen	16	14	4 136	471 186
35	Sonstiger Fahrzeugbau	15	14	5 288	1 912 189
36	Herstellung von Möbeln, Schmuck, Musikinstrumenten, Sportgeräten, Spielwaren und sonstigen Erzeugnissen	30	23	1 998	257 780
37	Recycling	18	14	852	138 250
	Land Brandenburg	1 073	878	86 405	16 308 147
A	Vorleistungsgüterproduzenten	529	425	44 710	9 168 625
B	Investitionsgüterproduzenten	329	271	23 924	3 787 003
GG	Gebrauchsgüterproduzenten	28	21	2 997	605 533
VG	Verbrauchsgüterproduzenten	187	161	14 774	2 746 985

2001 nach Wirtschaftszweigen

Bruttozugänge an Sachanlagen								Nr.der Klassi- fikation
bebaute Grundstücke und Bauten	Grundstücke ohne Bauten	Maschinen, maschinelle Anlagen, Betriebs- und Geschäfts- ausstattung	Zugänge insgesamt	darunter		je Beschäftigten	im Verhältnis zum Gesamt- umsatz	
				selbsterstellte Anlagen (auch Gebäude)	gebraucht erworbene Bauten und bebaute Grundstücke			
1 000 EUR						EUR	%	
4 133	5 914	66 983	77 030	.	.	16 018	13,0	C
								10
-	-	-	-	-	-	-	-	11
-	-	-	-	-	-	-	-	12
				27	-			13
								14
130 681	9 031	921 491	1 061 203	.	.	13 006	6,8	D
27 246	431	98 132	125 809	686	.	11 578	5,1	15
-	-	-	-	-	-	-	-	16
	-	.	6 771	.	-	8 898	11,6	17
	-	185	185	-	-	449	0,6	18
								19
13 835		77 594	91 430	793	-	28 652	20,3	20
		68 757	69 377	.	-	25 265	9,1	21
		18 986	25 342	-	-	8 629	7,2	22
								23
		82 391	87 034	.	-	17 320	7,9	24
4 883	515	21 415	26 813	.	.	6 098	4,1	25
3 550	153	89 354	93 057	1 141	.	13 593	8,8	26
		96 560	105 060	2 534	.	17 931	7,9	27
20 813	6 987	38 677	66 477	3 100	11 977	7 390	8,2	28
	.	28 832	35 737	668	.	4 604	3,7	29
			5 613	.	.			30
		5 638	6 326	391	-	2 579	2,0	31
253	-	15 051	15 304	.	-	7 808	6,3	32
		16 574	25 318	174	-	9 291	9,1	33
		179 166	183 609	1 367	-	44 393	39,0	34
		26 738	40 438	559	-	7 647	2,1	35
		4 358	5 309	40	-	2 657	2,1	36
			7 637	.	-	8 964	5,5	37
134 814	14 945	988 474	1 138 233	28 774	19 232	13 173	7,0	
63 355	12 722	633 125	709 202	23 563	10 073	15 862	7,7	A
35 335	1 791	221 673	258 799	4 271	6 337	10 818	6,8	B
		18 141	24 726	.	-	8 250	4,1	GG
		115 535	145 506	.	2 821	9 849	5,3	VG

2.2. Betriebe, Beschäftigte, Umsatz und Investitionen

Lfd. Nr.	<div>Betriebe mit ... Beschäftigten</div> <div>Betriebe mit ... Umsatz</div>	Betriebe am 31.12.		Beschäftigte am 30.09.	Gesamtumsatz		
		insgesamt	mit Investitionen			bebaute Grundstücke und Bauten	Grundstücke ohne Bauten
Anzahl							

Betriebe nach

1	1	bis	49	662	505	16 988	2 161 911	19 111	1 040
2	50	bis	99	241	215	16 756	2 199 101	18 568	2 331
3	100	bis	249	118	107	17 164	2 871 470		
4	250	bis	499	35	34	12 158	2 249 247	20 463	138
5	500	bis	999	9	9	7 021	1 158 655	1 425	
6	1 000	und mehr		8	8	16 318	5 667 764		
7	Insgesamt			1 073	878	86 405	16 308 147	134 814	14 945

Betriebe nach

8		bis unter	2 Mill.	340	242	9 316	371 350		
9	2 Mill.	bis unter	5 Mill.	322	259	12 472	1 042 321	13 421	902
10	5 Mill.	bis unter	10 Mill.	179	157	11 814	1 256 167	18 022	291
11	10 Mill.	bis unter	20 Mill.	108	102	10 394	1 469 744	40 347	7 177
12	20 Mill.	bis unter	50 Mill.	73	70	11 702	2 211 898	22 277	126
13	50 Mill.	und mehr		51	48	30 707	9 956 668		
14	Insgesamt			1 073	878	86 405	16 308 147	134 814	14 945

2001 nach Beschäftigten- und Umsatzgrößenklassen

Bruttozugänge an Sachanlagen						Lfd. Nr.
Maschinen, maschinelle Anlagen, Betriebs- und Geschäftsausstattung	Zugänge insgesamt	darunter		je Beschäftigten	im Verhältnis zum Gesamtumsatz	
		selbsterstellte Anlagen (auch Gebäude)	gebraucht erworbene Bauten und bebaute Grundstücke			
1 000 EUR				EUR	%	

Beschäftigtengrößenklassen

69 222	89 373		4 403	5 261	4,1	1
84 035	104 933	3 690		6 262	4,8	2
187 961	249 387	3 686	11 531	14 530	8,7	3
170 432	191 032	4 973	-	15 712	8,5	4
126 283	127 709		-	18 190	11,0	5
350 541	375 800	12 208		23 030	6,6	6
988 474	1 138 233	28 774	19 232	13 173	7,0	7

Umsatzgrößenklassen

41 004	47 545	2 516	163	5 104	12,8	8
42 573	56 896	1 967	6 322	4 562	5,5	9
64 928	83 241	1 504	3 887	7 046	6,6	10
119 518	167 042	4 036		16 071	11,4	11
103 597	125 999	4 314		10 767	5,7	12
616 855	657 510	14 438		21 412	6,6	13
988 474	1 138 233	28 774	19 232	13 173	7,0	14

2.3. Entwicklung der Betriebe, Beschäftigten, Umsätze und Investitionen 2001 nach Hauptgruppen zum Vorjahr

Jahr	Betriebe am 31.12.		Beschäftigte am 30.09.	Gesamt- umsatz	Bruttozugänge an Sachanlagen			
	insgesamt	mit Investitionen			bebaute Grundstücke und Bauten	Grundstücke ohne Bauten	Maschinen, maschinelle Anlagen, Betriebs- und Geschäftsaus- stattung	Zugänge insgesamt
Anzahl				1 000 EUR				
Vorleistungsgüterproduzenten								
2000	551	468	46 038	9 128 358	82 010	4 873	618 197	705 081
2001	529	425	44 710	9 168 625	63 355	12 722	633 125	709 202
Veränderung gegenüber dem Vorjahr um %	-4,0	-9,2	-2,9	0,4	-22,7	161,1	2,4	0,6
Investitionsgüterproduzenten								
2000	316	283	23 257	3 522 644	23 344	1 338	263 443	288 125
2001	329	271	23 924	3 787 003	35 335	1 791	221 673	258 799
Veränderung gegenüber dem Vorjahr um %	4,1	-4,2	2,9	7,5	51,4	33,9	-15,9	-10,2
Gebrauchsgüterproduzenten								
2000	27	25	2 669	541 792			22 940	36 562
2001	28	21	2 997	605 533			18 141	24 726
Veränderung gegenüber dem Vorjahr um %	3,7	-16,0	12,3	11,8			-20,9	-32,4
Verbrauchsgüterproduzenten								
2000	182	164	14 629	2 405 687			76 956	97 768
2001	187	161	14 774	2 746 985			115 535	145 506
Veränderung gegenüber dem Vorjahr um %	2,7	-1,8	1,0	14,2			50,1	48,8
Land Brandenburg								
2000	1 076	940	86 593	15 598 481	135 277	10 723	981 536	1 127 536
2001	1 073	878	86 405	16 308 147	134 814	14 945	988 474	1 138 233
Veränderung gegenüber dem Vorjahr um %	-0,3	-6,6	-0,2	4,5	-0,3	39,4	0,7	0,9

2.4. Zugänge an neu gemieteten und gepachteten neuen Sachanlagen der Betriebe 2001 nach Wirtschaftszweigen

Nr. der Klassifikation	Wirtschaftszweig Hauptgruppe	Betriebe am 31.12.	Investitionen insgesamt	Betriebe mit Mietinvestitionen	Zugänge an neu gemieteten und gepachteten neuen Sachanlagen (Mietinvestitionen)		
					insgesamt	davon	
						Grundstücke mit Geschäfts-, Fabrik-, Wohn- und anderen Bauten	Maschinen, maschinelle Anlagen, Betriebsaus- stattung
		Anzahl	1 000 EUR	Anzahl	1 000 EUR		
C	Bergbau und Gewinnung von Steinen und Erden	31	77 030	3	259	-	259
10	Kohlenbergbau, Torfgewinnung	3	71 765	-	-	-	-
11	Gewinnung von Erdöl und Erdgas, Erbringung damit verbundener Dienstleistungen	1	-	-	-	-	-
12	Bergbau auf Uran- und Thoriumerze	-	-	-	-	-	-
13	Erzbergbau	-	-	-	-	-	-
14	Gewinnung von Steinen und Erden, sonstiger Bergbau	27	5 190	3	259	-	259
D	Verarbeitendes Gewerbe	1 042	1 061 203	169	29 349	4 127	25 222
15	Ernährungsgewerbe	144	125 809	21	6 272	-	-
16	Tabakverarbeitung	-	-	-	-	-	-
17	Textilgewerbe	10	6 771	-	-	-	-
18	Bekleidungsgewerbe	6	185	-	-	-	-
19	Ledergewerbe	2	-	-	-	-	-
20	Holzgewerbe (ohne Herstellung von Möbeln)	44	91 430	3	299	-	-
21	Papiergewerbe	22	69 377	2	-	-	-
22	Verlags- und Druckgewerbe, Vervielfältigung von bespielten Ton-, Bild- und Datenträgern	32	25 342	5	1 201	-	1 201
23	Kokerei, Mineralölverarbeitung, Herstellung und Verarbeitung von Spalt- und Brutstoffen	1	-	-	-	-	-
24	Chemische Industrie	25	87 034	3	345	-	345
25	Herstellung von Gummi- und Kunststoffwaren	66	26 813	8	1 171	-	-
26	Glasgewerbe, Keramik, Verarbeitung von Steinen und Erden	167	93 057	16	3 770	-	-
27	Metallerzeugung und -bearbeitung	19	105 060	2	-	-	-
28	Herstellung von Metallerzeugnissen	177	66 477	25	2 389	-	2 389
29	Maschinenbau	116	35 737	30	4 374	-	-
30	Herstellung von Büromaschinen, Datenverarbeitungsgeräten und -einrichtungen	7	5 613	1	-	-	-
31	Herstellung von Geräten der Elektrizitätserzeugung, -verteilung u. ä.	46	6 326	15	976	-	-
32	Rundfunk-, Fernseh- und Nachrichtentechnik	23	15 304	4	267	-	267
33	Medizin-, Mess-, Steuer- und Regelungstechnik, Optik	56	25 318	16	927	-	927
34	Herstellung von Kraftwagen und Kraftwagenteilen	16	183 609	6	196	-	196
35	Sonstiger Fahrzeugbau	15	40 438	3	300	-	-
36	Herstellung von Möbeln, Schmuck, Musikinstrumenten, Sportgeräten, Spielwaren u. sonst. Erzeugnissen	30	5 309	6	674	-	-
37	Recycling	18	7 637	3	359	-	-
	Land Brandenburg	1 073	1 138 233	172	29 608	4 127	25 481
	Hauptgruppe:						
A	Vorleistungsgüterproduzenten	529	709 202	70	11 971	1 392	10 579
B	Investitionsgüterproduzenten	329	258 799	70	9 441	-	-
GG	Gebrauchsgüterproduzenten	28	24 726	6	894	-	894
VG	Verbrauchsgüterproduzenten	187	145 506	26	7 302	-	-

2.5. Betriebe, Beschäftigte, Umsatz und Investitionen

Lfd. Nr.	Verwaltungsbezirk	Betriebe am 31.12.		Beschäftigte am 30.09.	Gesamtumsatz	bebaute Grundstücke und Bauten
		insgesamt	mit Investitionen			
	Kreisfreie Städte					
1	Brandenburg an der Havel	27	21	4 061	422 396	
2	Cottbus	29	25	2 237	207 983	
3	Frankfurt (Oder)	15	14	1 068	166 325	755
4	Potsdam	25	19	1 649	180 332	503
	Landkreise					
5	Barnim	57	45	3 402	505 651	4 885
6	Dahme-Spreewald	82	68	4 713	722 136	
7	Elbe-Elster	82	70	5 414	811 957	12 902
8	Havelland	65	52	5 484	983 712	11 517
9	Märkisch-Oderland	59	44	3 642	495 120	3 144
10	Oberhavel	78	67	8 197	1 635 528	
11	Oberspreewald-Lausitz	56	48	6 274	935 873	
12	Oder-Spree	78	62	7 937	1 677 482	9 134
13	Ostprignitz-Ruppin	67	55	3 741	652 097	13 995
14	Potsdam-Mittelmark	101	82	4 068	724 023	
15	Prignitz	43	34	2 782	484 243	
16	Spree-Neiße	70	55	8 174	1 261 330	
17	Teltow-Fläming	90	75	8 893	1 880 540	17 923
18	Uckermark	49	42	4 669	2 561 420	
19	Land Brandenburg	1 073	878	86 405	16 308 147	134 814

2001 nach Verwaltungsbezirken

Bruttozugänge an Sachanlagen							Lfd. Nr.
Grundstücke ohne Bauten	Maschinen, maschinelle Anlagen, Betriebs- und Geschäfts- ausstattung	Zugänge insgesamt	darunter		je Beschäftigten	im Verhältnis zum Gesamtumsatz	
			selbsterstellte Anlagen (auch Gebäude)	gebraucht erworbene Bauten und bebaute Grundstücke			
1 000 EUR					EUR	%	
	46 382	48 254	—		11 882	11,4	1
	14 554	23 221	2 198		10 380	11,2	2
—	1 963	2 719			2 546	1,6	3
—	4 544	5 047		—	3 061	2,8	4
320	14 000	19 205	280	—	5 645	3,8	5
	22 880	44 715	458	11 385	9 488	6,2	6
518	23 591	37 011	1 290		6 836	4,6	7
264	58 674	70 455	1 279		12 847	7,2	8
112	23 626	26 883	244		7 331	5,4	9
	52 056	66 268		—	8 084	4,1	10
	70 058	80 278			12 795	8,6	11
—	68 467	77 601	2 597		9 777	4,6	12
7	70 653	84 656	466		22 629	13,0	13
	33 661	35 388	1 400		8 699	4,9	14
	12 638	13 938	222		5 010	2,9	15
	138 512	151 569			18 543	12,0	16
252	233 844	252 019	2 254		28 339	13,4	17
	98 369	99 008	736	—	21 205	3,9	18
14 945	988 474	1 138 233	28 774	19 232	13 173	7,0	19

2.6. Investitionen der Betriebe 2001 nach Verwaltungsbezirken und Hauptgruppen

Verwaltungsbezirk	Vorleistungsgüterproduzenten	Investitionsgüterproduzenten	Gebrauchsgüterproduzenten	Verbrauchsgüterproduzenten	Insgesamt
1 000 EUR					
Kreisfreie Städte					
Brandenburg an der Havel	42 998	4 972	—	284	48 254
Cottbus	11 791	2 658	—	8 772	23 221
Frankfurt (Oder)	1 437	431	—	850	2 719
Potsdam		616		3 898	5 047
Landkreise					
Barnim	9 785	7 420			19 205
Dahme-Spreewald	21 317	17 851			44 715
Elbe-Elster	14 389			16 505	37 011
Havelland	39 760	6 784	21 112	2 799	70 455
Märkisch-Oderland	13 755	5 008	—	8 119	26 883
Oberhavel	32 358	20 981			66 268
Oberspreewald-Lausitz	78 072	1 628			80 278
Oder-Spree	71 002	4 320			77 601
Ostprignitz-Ruppin	78 382			3 504	84 656
Potsdam-Mittelmark	12 664			20 943	35 388
Prignitz	6 941			3 054	13 938
Spree-Neiße	139 635	1 337	—	10 596	151 569
Teltow-Fläming		170 855		42 469	252 019
Uckermark	95 818	1 617			99 008
Land Brandenburg	709 202	258 799	24 726	145 506	1 138 233

2.7. Zugänge an neu gemieteten und gepachteten neuen Sachanlagen der Betriebe 2001 nach Verwaltungsbezirken

Verwaltungsbezirk	Betriebe am 31.12.	Investitionen insgesamt	Betriebe mit Mietinvestitionen	Zugänge an neu gemieteten und gepachteten neuen Sachanlagen (Mietinvestitionen)		
				insgesamt	davon	
					Grundstücke mit Geschäfts-, Fabrik-, Wohn- und anderen Bauten	Maschinen, maschinelle Anlagen, Betriebsaus- stattung
	Anzahl	1 000 EUR	Anzahl	1 000 EUR		
Kreisfreie Städte						
Brandenburg an der Havel	27	48 254	4	289	—	289
Cottbus	29	23 221	8	734	—	734
Frankfurt (Oder)	15	2 719	5	—	—	—
Potsdam	25	5 047	2	—	—	—
Landkreise						
Barnim	57	19 205	8	1 824	—	—
Dahme-Spreewald	82	44 715	15	1 448	—	—
Elbe-Elster	82	37 011	14	4 305	—	—
Havelland	65	70 455	12	2 350	—	—
Märkisch-Oderland	59	26 883	6	2 477	—	—
Oberhavel	78	66 268	14	3 977	—	—
Oberspreewald-Lausitz	56	80 278	9	562	—	—
Oder-Spree	78	77 601	8	1 769	—	1 769
Ostprignitz-Ruppin	67	84 656	12	1 194	—	—
Potsdam-Mittelmark	101	35 388	14	1 403	—	1 403
Prignitz	43	13 938	5	3 433	—	—
Spree-Neiße	70	151 569	10	465	—	465
Teltow-Fläming	90	252 019	16	1 701	—	—
Uckermark	49	99 008	7	1 419	—	—
Land Brandenburg	1 073	1 138 233	172	29 608	4 127	25 481

**Klassifikation der Wirtschaftszweige, Ausgabe 1993 (WZ 93),
und Zuordnung der Klassen nach WZ 93 zu den Hauptgruppen**

Bereich: Bergbau und Gewinnung von Steinen und Erden, Verarbeitendes Gewerbe

Vorbemerkung: Mit Beginn des Jahres 1995 trat eine neue „Klassifikation der Wirtschaftszweige, Ausgabe 1993 (WZ 93)“ in Kraft. Diese neue nationale Klassifikation ersetzt die bisherige „Systematik der Wirtschaftszweige, Fassung für die Statistik im Produzierenden Gewerbe (-SYPRO)“. Sie wurde aus der europäischen Klassifikation NACE Rev. 1 abgeleitet, die nach Ablauf einer Übergangsfrist ab 1995 in allen Mitgliedstaaten der Europäischen Union sowohl für die Erhebung als auch für die Darstellung der statistischen Daten anzuwenden ist.

In der ersten Spalte sind die Buchstaben der Abschnitte, die Buchstabenkombinationen der Unterabschnitte sowie die Nummern der Abteilungen, Gruppen und Klassen der WZ 93 angegeben. Die Reihenfolge der Wirtschaftszweige richtet sich nach der WZ 93. In der zweiten Spalte ist die Bezeichnung des jeweiligen Wirtschaftszweiges der WZ 93 angegeben.

In der dritten Spalte ist die Zuordnung der Klassen (Viersteller) der WZ 93 zu den neuen Hauptgruppen des Bereiches Bergbau und Gewinnung von Steinen und Erden, Verarbeitendes Gewerbe durch folgende Buchstaben gekennzeichnet:

A = Vorleistungsgüterproduzenten,
B = Investitionsgüterproduzenten,

GG = Gebrauchsgüterproduzenten,
VG = Verbrauchsgüterproduzenten.

Hinweis: Angaben zum Merkmal Auftragseingang müssen nur für die mit einem gekennzeichneten Wirtschaftszweige gemeldet werden.

Abkürzungen: a.n.g. = anderweitig nicht genannt; EGKS = Europäische Gemeinschaft für Kohle und Stahl; einschl. = einschließlich; NE- = Nichteisen-; u.ä. = und ähnliche(s)

Nr. der Klassifikation	Bezeichnung	Hauptgruppe
C	Bergbau und Gewinnung von Steinen und Erden	
CA	Kohlenbergbau, Torfgewinnung, Gewinnung von Erdöl und Erdgas, Bergbau auf Uran- und Thoriumerze	
10	Kohlenbergbau, Torfgewinnung	
10.10	Steinkohlenbergbau und -brikettherstellung	A
10.20	Braunkohlenbergbau und -brikettherstellung	A
10.30	Torfgewinnung und -veredlung	A
11	Gewinnung von Erdöl und Erdgas, Erbringung damit verbundener Dienstleistungen	
11.10	Gewinnung von Erdöl und Erdgas	A
11.20	Erbringung von Dienstleistungen bei der Gewinnung von Erdöl und Erdgas	A
12.00	Bergbau auf Uran- und Thoriumerze	A
CB	Erzbergbau, Gewinnung von Steinen und Erden, sonstiger Bergbau	
13	Erzbergbau	
13.10	Eisenerzbergbau	A
13.20	NE-Metallerzbergbau (ohne Bergbau auf Uran- und Thoriumerze)	A
14	Gewinnung von Steinen und Erden, sonstiger Bergbau	
14.1	Gewinnung von Natursteinen	
14.11	Gewinnung von Naturwerksteinen und Natursteinen a.n.g.	A
14.12	Gewinnung von Kalk-, Dolomit-, Gips- und Anhydritstein sowie Kreide	A
14.13	Gewinnung von Schiefer	A
14.2	Gewinnung von Kies, Sand, Ton und Kaolin	
14.21	Gewinnung von Kies und Sand	A
14.22	Gewinnung von Ton und Kaolin	A
14.30	Bergbau auf chemische und Düngemittelminerale	A
14.40	Gewinnung von Salz	A
14.50	Gewinnung von Steinen und Erden a.n.g., sonstiger Bergbau	A

Nr. der Klassifikation	Bezeichnung	Hauptgruppe
D	Verarbeitendes Gewerbe	
DA	Ernährungsgewerbe und Tabakverarbeitung	
15	Ernährungsgewerbe	
15.1	Schlachten und Fleischverarbeitung	
15.11	Schlachten (ohne Schlachten von Geflügel)	VG
15.12	Schlachten von Geflügel	VG
15.13	Fleischverarbeitung	VG
15.20	Fischverarbeitung	VG
15.3	Obst- und Gemüseverarbeitung	
15.31	Verarbeitung von Kartoffeln	VG
15.32	Herstellung von Frucht- und Gemüsesäften	VG
15.33	Verarbeitung von Obst und Gemüse a.n.g.	VG
15.4	Herstellung von pflanzlichen und tierischen Ölen und Fetten	
15.41	Herstellung von rohen Ölen und Fetten	A
15.42	Herstellung von raffinierten Ölen und Fetten	VG
15.43	Herstellung von Margarine u.ä. Nahrungsfetten	VG
15.5	Milchverarbeitung	
15.51	Milchverarbeitung (ohne Herstellung von Speiseeis)	VG
15.52	Herstellung von Speiseeis	VG
15.6	Mahl- und Schälmmühlen, Herstellung von Stärke und Stärkerzeugnissen	
15.61	Mahl- und Schälmmühlen	A
15.62	Herstellung von Stärke und Stärkerzeugnissen	A
15.7	Herstellung von Futtermitteln	
15.71	Herstellung von Futtermitteln für Nutztiere	A
15.72	Herstellung von Futtermitteln für sonstige Tiere	VG
15.8	Sonstiges Ernährungsgewerbe (ohne Getränkeherstellung)	
15.81	Herstellung von Backwaren (ohne Dauerbackwaren)	VG
15.82	Herstellung von Dauerbackwaren	VG
15.83	Zuckerindustrie	VG

Nr. der Klassifikation	Bezeichnung	Hauptgruppe	Nr. der Klassifikation	Bezeichnung	Hauptgruppe
15.84	Herstellung von Süßwaren (ohne Dauerbackwaren)	VG	• 17.71	Herstellung von Strumpfwaren	VG
15.85	Herstellung von Teigwaren	VG	• 17.72	Herstellung von Pullovern, Strickjacken u.ä.	VG
15.86	Verarbeitung von Kaffee und Tee, Herstellung von Kaffee-Ersatz	VG	18	Bekleidungsgewerbe	
15.87	Herstellung von Würzen und Soßen	VG	• 18.10	Herstellung von Lederbekleidung	VG
15.88	Herstellung von homogenisierten und diätetischen Nahrungsmitteln	VG	18.2	Herstellung von Bekleidung (ohne Lederbekleidung)	
15.89	Herstellung von sonstigen Nahrungsmitteln (ohne Getränke)	VG	• 18.21	Herstellung von Arbeits- und Berufsbekleidung	VG
15.9	Getränkeherstellung		• 18.22	Herstellung von Oberbekleidung (ohne Arbeits- und Berufsbekleidung)	VG
15.91	Herstellung von Spirituosen	VG	• 18.23	Herstellung von Wäsche	VG
15.92	Alkoholbrennerei	A	• 18.24	Herstellung von sonstiger Bekleidung und Bekleidungszubehör	VG
15.93	Herstellung von Wein aus frischen Trauben	VG	18.30	Zurichtung und Färben von Fellen, Herstellung von Pelzwaren	VG
15.94	Herstellung von Apfelwein und sonstigen Fruchtweinen	VG	DC	Ledergewerbe	
15.95	Herstellung von Wermutwein und sonstigen aromatisierten Weinen	VG	19	Ledergewerbe	
15.96	Herstellung von Bier	VG	• 19.10	Ledererzeugung	A
15.97	Herstellung von Malz	A	• 19.20	Lederverarbeitung (ohne Herstellung von Lederbekleidung und Schuhen)	VG
15.98	Mineralbrunnen, Herstellung von Erfrischungsgetränken	VG	• 19.30	Herstellung von Schuhen	VG
16.00	Tabakverarbeitung	VG	DD	Holzgewerbe (ohne Herstellung von Möbeln)	
DB	Textil und Bekleidungsgewerbe		20	Holzgewerbe (ohne Herstellung von Möbeln)	
17	Textilgewerbe		• 20.10	Säge-, Hobel- und Holzimprägnierwerke	A
17.1	Spinnstoffaufbereitung und Spinnerei		• 20.20	Furnier-, Sperrholz-, Holzfaserplatten- und Holzspanplattenwerke	A
• 17.11	Baumwollaufbereitung und -spinnerei	A	• 20.30	Herstellung von Konstruktionsteilen, Fertigbauteilen, Ausbauelementen und Fertigteilbauten aus Holz	A
• 17.12	Wollaufbereitung und Streichgarnspinnerei	A	20.40	Herstellung von Verpackungsmitteln und Lagerbehältern aus Holz	A
• 17.13	Wollaufbereitung und Kammgarnspinnerei	A	20.5	Herstellung von Holzwaren a.n.g. sowie von Kork-, Flecht- und Korbwaren	
17.14	Flachsaufbereitung und -spinnerei	A	20.51	Herstellung von Holzwaren a.n.g., Veredlung von Holzwaren	VG
17.15	Zwirnen und Texturieren von Filamentgarnen, Seidenaufbereitung und -spinnerei	A	20.52	Herstellung von Kork-, Flecht- und Korbwaren	VG
• 17.16	Nähgarnfertigung	A	DE	Papier-, Verlags- und Druckgewerbe	
17.17	Sonstige Spinnstoffaufbereitung und Spinnerei	A	21	Papiergewerbe	
17.2	Weberei		21.1	Herstellung von Holzstoff, Zellstoff, Papier, Karton und Pappe	
• 17.21	Baumwollweberei	A	• 21.11	Herstellung von Holzstoff und Zellstoff	A
• 17.22	Streichgarnweberei	A	• 21.12	Herstellung von Papier, Karton und Pappe	A
• 17.23	Kammgarnweberei	A	21.2	Papier-, Karton- und Pappeverarbeitung	
• 17.24	Seiden- und Filamentgarnweberei	A	• 21.21	Herstellung von Wellpapier und -pappe sowie von Verpackungsmitteln aus Papier, Karton und Pappe	A
17.25	Sonstige Weberei	A	• 21.22	Herstellung von Haushalts-, Hygiene- und Toilettenartikeln aus Zellstoff und Papier	VG
• 17.30	Textilveredlung	A	• 21.23	Herstellung von Schreibwaren und Bürobedarf aus Papier, Karton und Pappe	A
• 17.40	Herstellung von konfektionierten Textilwaren (ohne Bekleidung)	VG	• 21.24	Herstellung von Tapeten	A
17.5	Sonstiges Textilgewerbe (ohne Herstellung von Maschenware)		• 21.25	Herstellung von sonstigen Waren aus Papier, Karton und Pappe	A
• 17.51	Herstellung von Teppichen	VG	22	Verlagsgewerbe, Druckgewerbe, Vervielfältigung von bespielten Ton-, Bild- und Datenträgern	
• 17.52	Herstellung von Seilerwaren	A	22.1	Verlagsgewerbe	
• 17.53	Herstellung von Vliesstoff und Erzeugnissen daraus (ohne Bekleidung)	A			
• 17.54	Textilgewerbe a.n.g.	A			
• 17.60	Herstellung von gewirktem und gestricktem Stoff	A			
17.7	Herstellung von gewirkten und gestrickten Fertigerzeugnissen				

Nr. der Klassifikation	Bezeichnung	Hauptgruppe
22.11	Buchverlag und Musikverlag	VG
22.12	Zeitungsverlag	VG
22.13	Zeitschriftenverlag	VG
22.14	Verlag von bespielten Tonträgern	VG
22.15	Sonstiges Verlagsgewerbe	VG
22.2	Druckgewerbe	
• 22.21	Zeitungsdruckerei	A
• 22.22	Druckerei (ohne Zeitungsdruckerei)	A
• 22.23	Druckweiterverarbeitung	A
• 22.24	Satzherstellung und Reproduktion	A
• 22.25	Sonstiges Druckgewerbe	A
22.3	Vervielfältigung von bespielten Ton-, Bild- und Datenträgern	
• 22.31	Vervielfältigung von bespielten Tonträgern	A
• 22.32	Vervielfältigung von bespielten Bildträgern	A
• 22.33	Vervielfältigung von bespielten Datenträgern	A
DF	Kokerei, Mineralölverarbeitung, Herstellung und Verarbeitung von Spalt- und Brutstoffen	
23	Kokerei, Mineralölverarbeitung, Herstellung und Verarbeitung von Spalt- und Brutstoffen	
23.10	Kokerei	A
23.20	Mineralölverarbeitung	A
23.30	Herstellung und Verarbeitung von Spalt- und Brutstoffen	A
DG	Chemische Industrie	
24	Chemische Industrie	
24.1	Herstellung von chemischen Grundstoffen	
• 24.11	Herstellung von Industriegasen	A
• 24.12	Herstellung von Farbstoffen und Pigmenten	A
• 24.13	Herstellung von sonstigen anorganischen Grundstoffen und Chemikalien	A
• 24.14	Herstellung von sonstigen organischen Grundstoffen und Chemikalien	A
• 24.15	Herstellung von Düngemitteln und Stickstoffverbindungen	A
• 24.16	Herstellung von Kunststoff in Primärformen	A
• 24.17	Herstellung von synthetischem Kautschuk in Primärformen	A
• 24.20	Herstellung von Schädlingsbekämpfungsmitteln und Pflanzenschutzmitteln	A
• 24.30	Herstellung von Anstrichmitteln, Druckfarben und Kitt	A
24.4	Herstellung von pharmazeutischen Erzeugnissen	
• 24.41	Herstellung von pharmazeutischen Grundstoffen	A
• 24.42	Herstellung von pharmazeutischen Spezialitäten und sonstigen pharmazeutischen Erzeugnissen	VG
24.5	Herstellung von Seifen, Wasch-, Reinigungs- und Körperpflegemitteln	
• 24.51	Herstellung von Seifen, Wasch-, Reinigungs- und Poliermitteln	VG
• 24.52	Herstellung von Duft- und Körperpflegemitteln	VG
24.6	Herstellung von sonstigen chemischen Erzeugnissen	


Nr. der Klassifikation	Bezeichnung	Hauptgruppe
• 24.61	Herstellung von pyrotechnischen Erzeugnissen	A
• 24.62	Herstellung von Klebstoffen und Gelatine	A
• 24.63	Herstellung von etherischen Ölen	A
• 24.64	Herstellung von fotochemischen Erzeugnissen	A
• 24.65	Herstellung von unbespielten Ton-, Bild- und Datenträgern	VG
• 24.66	Herstellung von chemischen Erzeugnissen a.n.g.	A
• 24.70	Herstellung von Chemiefasern	A
DH	Herstellung von Gummi- und Kunststoffwaren	
25	Herstellung von Gummi- und Kunststoffwaren	
25.1	Herstellung von Gummiwaren	
• 25.11	Herstellung von Bereifungen	A
25.12	Runderneuerung von Bereifungen	A
• 25.13	Herstellung von sonstigen Gummiwaren	A
25.2	Herstellung von Kunststoffwaren	
• 25.21	Herstellung von Platten, Folien, Schläuchen und Profilen aus Kunststoff	A
• 25.22	Herstellung von Verpackungsmitteln aus Kunststoff	A
• 25.23	Herstellung von Baubedarfsartikeln aus Kunststoff	A
• 25.24	Herstellung von sonstigen Kunststoffwaren	A
DI	Glasgewerbe, Keramik, Verarbeitung von Steinen und Erden	
26	Glasgewerbe, Keramik, Verarbeitung von Steinen und Erden	
26.1	Herstellung und Verarbeitung von Glas	
• 26.11	Herstellung von Flachglas	A
• 26.12	Veredlung und Verarbeitung von Flachglas	A
• 26.13	Herstellung von Hohlglas	A
• 26.14	Herstellung von Glasfaser	A
• 26.15	Herstellung, Veredlung und Verarbeitung von sonstigem Glas einschließlich technischen Glaswaren	A
26.2	Keramik (ohne Ziegelei und Baukeramik)	
• 26.21	Herstellung von keramischen Haushaltswaren und Ziergegenständen	VG
• 26.22	Herstellung von Sanitärkeramik	A
• 26.23	Herstellung von Isolatoren und Isolierteilen aus Keramik	A
• 26.24	Herstellung von keramischen Erzeugnissen für sonstige technische Zwecke	A
• 26.25	Herstellung von keramischen Erzeugnissen a.n.g.	A
• 26.26	Herstellung von feuerfesten keramischen Werkstoffen	A
• 26.30	Herstellung von keramischen Wand- und Bodenfliesen und -platten	A
• 26.40	Ziegelei, Herstellung von sonstiger Baukeramik	A
26.5	Herstellung von Zement, Kalk und gebranntem Gips	
• 26.51	Herstellung von Zement	A
26.52	Herstellung von Kalk	A
26.53	Herstellung von gebranntem Gips	A
26.6	Herstellung von Erzeugnissen aus Beton, Zement und Gips	

Nr. der Klassifikation	Bezeichnung	Hauptgruppe
26.61	Herstellung von Betonerzeugnissen für den Bau und von Kalksandsteinen	A
• 26.62	Herstellung von Gipserzeugnissen für den Bau	A
26.63	Herstellung von Transportbeton	A
26.64	Herstellung von Mörtel	A
26.65	Herstellung von Faserzementwaren	A
26.66	Herstellung von Erzeugnissen aus Beton, Zement und Gips a.n.g.	A
26.70	Be- und Verarbeitung von Natursteinen a.n.g.	A
26.8	Herstellung von sonstigen Mineralerzeugnissen	
26.81	Herstellung von Mühlsteinen, Steinen zum Zerfasern, Poliersteinen und Schleifwerkzeugen	A
26.82	Herstellung von Mineralerzeugnissen a.n.g.	A
DJ	Metallerzeugung und -bearbeitung, Herstellung von Metallerzeugnissen	
27	Metallerzeugung und -bearbeitung	
• 27.10	Erzeugung von Roheisen, Stahl und Ferrolegierungen (EGKS)	A
27.2	Herstellung von Rohren	
• 27.21	Herstellung von Rohren, Rohrform-, Rohrverschluss- und Rohrverbindungsstücken aus Gusseisen	A
• 27.22	Herstellung von Stahlrohren, Rohrform-, Rohrverschluss- und Rohrverbindungsstücken aus Eisen und Stahl	A
27.3	Sonstige erste Bearbeitung von Eisen und Stahl, Herstellung von Ferrolegierungen (nicht EGKS)	
• 27.31	Herstellung von Blankstahl	A
• 27.32	Herstellung von Kaltband unter 500 mm Breite	A
• 27.33	Herstellung von Kaltprofilen	A
• 27.34	Herstellung von gezogenem Draht	A
• 27.35	Erste Bearbeitung von Eisen und Stahl a.n.g., Herstellung von Ferrolegierungen (nicht EGKS)	A
27.4	Erzeugung und erste Bearbeitung von NE-Metallen	
• 27.41	Erzeugung und erste Bearbeitung von Edelmetallen	A
• 27.42	Erzeugung und erste Bearbeitung von Aluminium	A
• 27.43	Erzeugung und erste Bearbeitung von Blei, Zink und Zinn	A
• 27.44	Erzeugung und erste Bearbeitung von Kupfer	A
• 27.45	Erzeugung und erste Bearbeitung von sonstigen NE-Metallen	A
27.5	Gießereiindustrie	
• 27.51	Eisengießerei	A
• 27.52	Stahlgießerei	A
• 27.53	Leichtmetallgießerei	A
• 27.54	Buntmetallgießerei	A
28	Herstellung von Metallerzeugnissen	
28.1	Stahl- und Leichtmetallbau	
• 28.11	Herstellung von Stahl- und Leichtmetallkonstruktionen	B
• 28.12	Herstellung von Ausbauelementen aus Stahl und Leichtmetall	B
28.2	Kessel- und Behälterbau (ohne Herstellung von Dampfkesseln)	

Nr. der Klassifikation	Bezeichnung	Hauptgruppe
• 28.21	Herstellung von Tanks und Sammelbehältern	B
• 28.22	Herstellung von Heizkörpern für Zentralheizungen und von Zentralheizungskesseln	B
• 28.30	Herstellung von Dampfkesseln (ohne Zentralheizungskessel)	B
• 28.40	Herstellung von Schmiede-, Press-, Zieh- und Stanzteilen, gewalzten Ringen und pulvermetallurgischen Erzeugnissen	A
28.5	Oberflächenveredlung, Wärmebehandlung und Mechanik a.n.g.	
• 28.51	Oberflächenveredlung und Wärmebehandlung	A
• 28.52	Mechanik a.n.g.	A
28.6	Herstellung von Schneidwaren, Werkzeugen, Schlössern und Beschlägen	
• 28.61	Herstellung von Schneidwaren und Bestecken	VG
• 28.62	Herstellung von Werkzeugen	B
• 28.63	Herstellung von Schlössern und Beschlägen	A
28.7	Herstellung von sonstigen Eisen-, Blech- und Metallwaren	
• 28.71	Herstellung von Behältern aus Eisen und Stahl	B
• 28.72	Herstellung von Verpackungen und Verschlüssen aus Eisen, Stahl und NE-Metall	A
• 28.73	Herstellung von Drahtwaren	A
• 28.74	Herstellung von Schrauben, Nieten, Ketten und Federn	A
• 28.75	Herstellung von Eisen-, Blech- und Metallwaren a.n.g.	A
DK	Maschinenbau	
29	Maschinenbau	
29.1	Herstellung von Maschinen für die Erzeugung und Nutzung von mechanischer Energie (ohne Motoren für Luft- und Straßenfahrzeuge)	
• 29.11	Herstellung von Verbrennungsmotoren und Turbinen (ohne Motoren für Luft- und Straßenfahrzeuge)	B
• 29.12	Herstellung von Pumpen und Kompressoren	B
• 29.13	Herstellung von Armaturen	B
• 29.14	Herstellung von Lagern, Getrieben, Zahnrädern und Antriebselementen	B
29.2	Herstellung von sonstigen Maschinen für unspezifische Verwendung	
• 29.21	Herstellung von Ofen und Brennern	B
• 29.22	Herstellung von Hebezeugen und Fördermitteln	B
• 29.23	Herstellung von kälte- und lufttechnischen Erzeugnissen für gewerbliche Zwecke	B
• 29.24	Herstellung von Maschinen für unspezifische Verwendung a.n.g.	B
29.3	Herstellung von land- und forstwirtschaftlichen Maschinen	
• 29.31	Herstellung von Ackerschleppern	B
• 29.32	Herstellung von sonstigen land- und forstwirtschaftlichen Maschinen	B
• 29.40	Herstellung von Werkzeugmaschinen	B
29.5	Herstellung von Maschinen für sonstige bestimmte Wirtschaftszweige	
• 29.51	Herstellung von Maschinen für die Metallerzeugung, von Walzwerkeinrichtungen und Gießmaschinen	B
• 29.52	Herstellung von Bergwerks-, Bau- und Baustoffmaschinen	B

Nr. der Klassifikation	Bezeichnung	Hauptgruppe
• 29.53	Herstellung von Maschinen für das Ernährungsgewerbe und die Tabakverarbeitung	B
• 29.54	Herstellung von Maschinen für das Textil-, Bekleidungs- und Ledergewerbe	B
• 29.55	Herstellung von Maschinen für das Papiergewerbe	B
• 29.56	Herstellung von Maschinen für bestimmte Wirtschaftszweige a.n.g.	B
• 29.60	Herstellung von Waffen und Munition	A
29.7	Herstellung von Haushaltsgeräten a.n.g.	
• 29.71	Herstellung von elektrischen Haushaltsgeräten	GG
• 29.72	Herstellung von nichtelektrischen Heiz-, Koch-, Heißwasser- und Heißluftgeräten a.n.g.	GG
DL	Herstellung von Büromaschinen, Datenverarbeitungsgeräten und -einrichtungen; Elektrotechnik, Feinmechanik und Optik	
30 (=30.0)	Herstellung von Büromaschinen, Datenverarbeitungsgeräten und -einrichtungen	
• 30.01	Herstellung von Büromaschinen	B
• 30.02	Herstellung von Datenverarbeitungsgeräten und -einrichtungen	B
31	Herstellung von Geräten der Elektrizitätserzeugung, -verteilung u.ä.	
• 31.10	Herstellung von Elektromotoren, Generatoren und Transformatoren	B
• 31.20	Herstellung von Elektrizitätsverteilungs- und -schalteinrichtungen	A
• 31.30	Herstellung von isolierten Elektrokabeln, -leitungen und -drähten	A
• 31.40	Herstellung von Akkumulatoren und Batterien	A
• 31.50	Herstellung von elektrischen Lampen und Leuchten	A
31.6	Herstellung von elektrischen Ausrüstungen a.n.g.	
• 31.61	Herstellung von elektrischen Ausrüstungen für Motoren und Fahrzeuge a.n.g.	A
• 31.62	Herstellung von sonstigen elektrischen Ausrüstungen a.n.g.	A
32	Rundfunk-, Fernseh- und Nachrichtentechnik	
• 32.10	Herstellung von elektronischen Bauelementen	A
• 32.20	Herstellung von nachrichtentechnischen Geräten und Einrichtungen	B
• 32.30	Herstellung von Rundfunk- und Fernsehgeräten sowie phono- und videotechnischen Geräten	GG
33	Medizin-, Mess-, Steuer- und Regelungstechnik, Optik	
• 33.10	Herstellung von medizinischen Geräten und orthopädischen Vorrichtungen	B
• 33.20	Herstellung von Mess-, Kontroll-, Navigations-u.ä. Instrumenten und Vorrichtungen	B
• 33.30	Herstellung von industriellen Prozesssteuerungsanlagen	B
• 33.40	Herstellung von optischen und fotografischen Geräten	GG
• 33.50	Herstellung von Uhren	GG

Nr. der Klassifikation	Bezeichnung	Hauptgruppe
DM	Fahrzeugbau	
34	Herstellung von Kraftwagen und Kraftwagenteilen	
• 34.10	Herstellung von Kraftwagen und Kraftwagenmotoren	B
• 34.20	Herstellung von Karosserien, Aufbauten und Anhängern	B
• 34.30	Herstellung von Teilen und Zubehör für Kraftwagen und Kraftwagenmotoren	A
35	Sonstiger Fahrzeugbau	
35.1	Schiffbau	
• 35.11	Schiffbau (ohne Boots- und Yachtbau)	B
• 35.12	Boots- und Yachtbau	GG
• 35.20	Schienenfahrzeugbau	B
• 35.30	Luft- und Raumfahrzeugbau	B
35.4	Herstellung von Krafträdern, Fahrrädern und Behindertenfahrzeugen	
• 35.41	Herstellung von Krafträdern	GG
• 35.42	Herstellung von Fahrrädern	GG
• 35.43	Herstellung von Behindertenfahrzeugen	GG
• 35.50	Fahrzeugbau a.n.g.	B
DN	Herstellung von Möbeln, Schmuck, Musikinstrumenten, Sportgeräten, Spielwaren und sonstigen Erzeugnissen; Recycling	
36	Herstellung von Möbeln, Schmuck, Musikinstrumenten, Sportgeräten, Spielwaren und sonstigen Erzeugnissen	
36.1	Herstellung von Möbeln	
• 36.11	Herstellung von Sitzmöbeln	GG
• 36.12	Herstellung von Büro- und Ladenmöbeln	B
• 36.13	Herstellung von Küchenmöbeln	GG
• 36.14	Herstellung von sonstigen Möbeln	GG
36.15	Herstellung von Matratzen	GG
36.2	Herstellung von Schmuck und ähnlichen Erzeugnissen	
36.21	Prägen von Münzen und Medaillen	GG
36.22	Herstellung von Schmuck, Gold- und Silberschmiedewaren (ohne Phantasieschmuck)	GG
36.30	Herstellung von Musikinstrumenten	GG
36.40	Herstellung von Sportgeräten	VG
36.50	Herstellung von Spielwaren	VG
36.6	Herstellung von sonstigen Erzeugnissen	
36.61	Herstellung von Phantasieschmuck	VG
36.62	Herstellung von Besen und Bürsten	VG
36.63	Herstellung von Erzeugnissen a.n.g.	VG
37	Recycling	
37.10	Recycling von Schrott	A
37.20	Recycling von nichtmetallischen Altmaterialien und Reststoffen	A



Veröffentlichungen des Landesbetriebes für Datenverarbeitung und Statistik (Land Brandenburg) im November 2002

Veröffentlichungen können beim Landesbetrieb für Datenverarbeitung und Statistik Brandenburg - Dezernat Informationsmanagement - Postfach 60 10 52, 14410 Potsdam (Dortustraße 46), Fax: 0331 39-418, E-Mail: vertrieb@lds.brandenburg.de bezogen werden.
Veröffentlichungen auf elektronischen Datenträgern sind rechts neben dem Verkaufspreis gekennzeichnet (☐ - Disketten, © - CD-ROM).

Kennziffer	Titel	Preis in EUR
A I 1 - m 01/02 bis m 05/02	Bevölkerungsstand: Januar 2002 bis Mai 2002	je 1,25
A I 1; A V 2 - j/01	Bevölkerungsentwicklung und Flächen der kreisfreien Städte, Landkreise und Gemeinden 2001	19,00 ☐
A II 1 - m 03/02 bis m 05/02	Eheschließungen, Geborene und Gestorbene: März 2002 bis Mai 2002, Vorläufige Ergebnisse	je 1,25
A III 1 - m 03/02 bis m 05/02	Wanderungen: März 2002 bis Mai 2002	je 1,25
A IV 3 - vj 1/02	Sterbefälle nach ausgewählten Todesursachen - 1. Vierteljahr 2002	1,75
A IV 3; 10 - j/01	- einschließlich vorsätzlicher Selbstbeschädigung 2001	4,25
A VI 5 - vj 4/00 und vj 1/01	Sozialversicherungspflichtig beschäftigte Arbeitnehmer - Vorläufige Ergebnisse: 31.12.2000 und 31.03.2001 (Stand: Mai 2002)	je 4,75
A VI 7 - m 09/02	Arbeitsmarkt, September 2002	2,50
A VI 12 - vj 4/00	Sozialversicherungspflichtig beschäftigte Arbeitnehmer und deren Pendlerverhalten am 31.12.2000 Vorläufige Ergebnisse (Stand: Mai 2002)	5,00
A VI 14 - j/00	Sozialversicherungspflichtig beschäftigte Arbeitnehmer am Wohnort und deren Pendlerverhalten nach Gemeinden am 31.12.2000, Vorläufige Ergebnisse (Stand: Mai 2002)	6,00
B VII 1 - 3/02	Bundestagswahl 2002, Endgültiges Ergebnis	6,25
C I 1 - j/02	Bodennutzung der landwirtschaftlichen Betriebe 2002, Endgültiges Ergebnis	1,75
C I 8 - 5j/02	Obstanbau 2002 Flächen der Obstanlagen und Obstbaumbestände	2,50
C II 1 - m 09/02	Ernteberichterstattung über Feldfrüchte, September 2002	1,75
C III 2 - m 09/02	Schlachtungen und Fleischerzeugung, September 2002	1,75
C III 3 - m 05/02 und m 06/02	Milcherzeugung und Milchverwendung - Mai 2002 und Juni 2002	je 1,50
D I 2 - vj 3/02	An- und Abmeldungen gewerblicher Arbeitsstätten 01.07. - 30.09.2002	3,25
E I 1; 3 - m 09/02	Verarbeitendes Gewerbe sowie Bergbau und Gewinnung von Steinen und Erden - Betriebsergebnisse und Auftragseingangsindex, September 2002	3,75
E I 2 - m 09/02	- Produktionsindex, September 2002	2,00
E II 1 - m 09/02	Vorbereitende Baustellenarbeiten, Hoch- und Tiefbau (Bauhauptgewerbe) - September 2002	2,50
E II 2 - j/02	- Ergebnisse der Totalerhebung	2,25
F II 1; 2 - m 09/02	Baugenehmigungen und Baufertigstellungen, September 2002	2,50
G I 1 - m 08/02 und m 09/02	Entwicklung von Umsatz und Beschäftigung im Einzelhandel - Messzahlen - - August 2002 und September 2002, Vorläufige Ergebnisse	je 2,00
G III 1; 3 - m 08/02	Ausfuhr- und Einfuhr August 2002, Vorläufige Ergebnisse	2,75
G IV 1 - m 08/02	Gäste und Übernachtungen im Fremdenverkehr, August 2002	3,00
G IV 3 - m 08/02 und m 09/02	Entwicklung von Umsatz und Beschäftigung im Gastgewerbe - Messzahlen - - August 2002 und September 2002, Vorläufige Ergebnisse	1,75
H I 1 - m 08/02	Straßenverkehrsunfälle - August 2002, Endgültiges Ergebnis	2,75
H I 1 - m 09/02	- September 2002, Vorläufige Ergebnisse	1,25
H II 1 - m 09/02	Binnenschifffahrt, September 2002	2,50
K I 1 - j/01	Sozialhilfe 2001 Teil 3: Empfänger von Hilfe in besonderen Lebenslagen	3,25
K III 1 - 2j/01	Schwerbehinderte 2001	3,75
K V 3 - j/01	Die Jugendhilfe - Hilfe zur Erziehung außerhalb des Elternhauses 2001 - Adoptionen, Pflegschaften, Vormundschaften, Beistandschaften, Pflegeerlaubnis, Vaterschafts- feststellungen sowie Sorgerechtsmaßnahmen	2,75
K V 4 - j/01	- Vorläufige Schutzmaßnahmen	2,50
K V 5 - j/01	Jugendhilfe 2001, Ausgaben und Einnahmen	2,75
K VI 1 - j/01	Leistungen an Asylbewerber im Land Brandenburg 2001 - Teil 3: Empfänger von besonderen Leistungen	2,75
M I 2 - m 11/02	Preisindex für die Lebenshaltung, November 2002	3,00
N I 1 - vj 3/02	Verdienste und Arbeitszeiten im Produzierenden Gewerbe, Handel, Kredit- und Versicherungsgewerbe - Juli 2002	2,75
N III 1; 2- 4j/00	EG - Arbeitskostenerhebung 2000	7,50
P V 1 - j/02	Umweltökonomische Gesamtrechnungen Basisdaten und ausgewählte Ergebnisse 2002	5,25
Verzeichnis	Verzeichnis der Pflegeeinrichtungen Stand: 15.12.2001	12,50
Daten+Konjunktur 9/2002	Ausgewählte Konjunktur- und Landesdaten für das Land Brandenburg in Bild und Zahl	-