

Statistische Berichte

Landesbetrieb für
Datenverarbeitung
und Statistik
Land Brandenburg




E 16 – j / 00

Verarbeitendes Gewerbe sowie Bergbau und Gewinnung von Steinen und Erden im Land Brandenburg

2000

Investitionen



Produzierendes
Gewerbe

Erarbeitet:

Landesbetrieb für Datenverarbeitung und Statistik
Dezernat Unternehmensregister, Industriestatistik

Herausgeber:

Landesbetrieb für Datenverarbeitung und Statistik
Dezernat Öffentlichkeitsarbeit
Postfach 60 10 52, 14410 Potsdam

Dortustraße 46, 14467 Potsdam

Telefon: (0331) 39 403 - 405

Fax: (0331) 39 418

Internet: <http://www.brandenburg.de/lds/>

E-Mail: Info@lds.brandenburg.de

Erschienen im Januar 2002

Preis: 3,00 EUR

© Landesbetrieb für Datenverarbeitung und Statistik, Potsdam, 2002

Für nichtgewerbliche Zwecke sind Vervielfältigung und unentgeltliche Verbreitung, auch auszugsweise, mit Quellenangabe gestattet. Die Verbreitung, auch auszugsweise, über elektronische Systeme/Datenträger bedarf der vorherigen Zustimmung. Alle übrigen Rechte bleiben vorbehalten.

Inhalt

Vorbemerkungen	4
-----------------------------	----------

Grafiken

1. Anteil der Hauptgruppen für Unternehmen an ausgewählten Merkmalen der Investitionserhebung 2000	7
2. Anteil der Hauptgruppen für Betriebe an ausgewählten Merkmalen der Investitionserhebung 2000	7
3. Investitionen je Beschäftigten der Unternehmen 2000 nach Hauptgruppen	9
4. Investitionen je Beschäftigten der Betriebe 2000 nach Hauptgruppen	9

Tabellenteil

1. Unternehmensergebnisse	
1.1. Unternehmen, Beschäftigte, Umsatz und Investitionen 2000 nach Wirtschaftszweigen..	10
1.2. Unternehmen, Beschäftigte, Umsatz und Investitionen 2000 nach Beschäftigten- und Umsatzgrößenklassen.....	12
1.3. Entwicklung der Unternehmen, Beschäftigten, Umsätze und Investitionen 2000 nach Hauptgruppen zum Vorjahr	14
1.4. Zugänge an neu gemieteten und gepachteten oder mit Finanzierungsleasing neu beschafften Sachanlagen der Unternehmen 2000 nach Wirtschaftszweigen	15
2. Betriebsergebnisse	
2.1. Betriebe, Beschäftigte, Umsatz und Investitionen 2000 nach Wirtschaftszweigen	16
2.2. Betriebe, Beschäftigte, Umsatz und Investitionen 2000 nach Beschäftigten- und Umsatzgrößenklassen.....	18
2.3. Entwicklung der Betriebe, Beschäftigten, Umsätze und Investitionen 2000 nach Hauptgruppen zum Vorjahr	20
2.4. Zugänge an neu gemieteten und gepachteten neuen Sachanlagen der Betriebe 2000 nach Wirtschaftszweigen.....	21
2.5. Betriebe, Beschäftigte, Umsatz und Investitionen 2000 nach Verwaltungsbezirken.....	22
2.6. Investitionen der Betriebe 2000 nach Verwaltungsbezirken und Hauptgruppen.....	24
2.7. Zugänge an neu gemieteten und gepachteten neuen Sachanlagen der Betriebe 2000 nach Verwaltungsbezirken	25

Vorbemerkungen

Ziel der Statistik

Aufgabe der Investitionserhebung im Verarbeitenden Gewerbe sowie im Bergbau und in der Gewinnung von Steinen und Erden ist es, Ergebnisse und Informationen über die Struktur, den Umfang und die Entwicklung der Investitionstätigkeit zu liefern. Sie ist ein wichtiger Indikator für die Beurteilung der Wirtschaftsentwicklung.

Erfasst werden: Bruttoanlageinvestitionen, Mietinvestitionen, Finanzierungsleasing und die Verkaufserlöse aus dem Abgang von Sachanlagen. Nicht mehr ausgewiesen werden seit dem Berichtsjahr 1998 die Material- und Warenbestände am Anfang und am Ende des Geschäftsjahres.

Aus dem Monatsbericht für Betriebe und Unternehmen des Verarbeitenden Gewerbes sowie des Bergbaus und der Gewinnung von Steinen und Erden werden die Beschäftigten zum 30.09. sowie die zum Jahresumsatz kumulierten Monatsumsätze des jeweiligen Berichtsjahres übernommen, um Doppelbefragungen der Auskunftspflichtigen zu vermeiden.

Rechtsgrundlage

Rechtsgrundlage für die Erhebung ist das Gesetz über die Statistik im Produzierenden Gewerbe (ProdGewG) in der Fassung der Bekanntmachung vom 30. Mai 1980 (BGBl. I S. 641), zuletzt geändert durch Gesetz vom 06. August 1998 (BGBl. I S. 2036), in Verbindung mit dem Gesetz über die Statistik für Bundeszwecke (Bundesstatistikgesetz - BStatG) vom 22. Januar 1987 (BGBl. I S. 462, 565), zuletzt geändert durch Artikel 4 des Gesetzes vom 2. August 2000 (BGBl. I S. 1253).

Berichtskreis

Befragt werden:

- Unternehmen des Verarbeitenden Gewerbes sowie des Bergbaus und der Gewinnung von Steinen und Erden mit 20 und mehr Beschäftigten,
- Betriebe des Verarbeitenden Gewerbes sowie des Bergbaus und der Gewinnung von Steinen und Erden von Unternehmen des Produzierenden Gewerbes (Bergbau und Gewinnung von Steinen und Erden, Verarbeitendes Gewerbe, Energie- und Wasserversorgung, Baugewerbe) mit 20 und mehr Beschäftigten,
- Betriebe des Verarbeitenden Gewerbes sowie des Bergbaus und der Gewinnung von Steinen und Erden mit 20 und mehr Beschäftigten von Unternehmen der übrigen Wirtschaftsbereiche.

Definitionen

Das **Unternehmen** ist die kleinste rechtlich selbständige Einheit, die aus handels- und/oder steuerrechtlichen Gründen Bücher führt und bilanziert, einschließlich aller produzierenden und nicht-produzierenden Teile, jedoch ohne Zweigniederlassungen im Ausland.

Ein **Betrieb** ist eine örtliche Einheit (Einbetriebsunternehmen oder Zweigniederlassung von Mehrbetriebsunternehmen), einschließlich der Verwaltungs-, Reparatur-, Montage- und Hilfsbetriebe, die mit dem Betrieb örtlich verbunden sind oder in dessen Nähe liegen.

Beschäftigte sind tätige Inhaber und tätige Mitinhaber, unbezahlt mithelfende Familienangehörige (soweit sie mindestens ein Drittel der branchenüblichen Arbeitszeit im Betrieb/Unternehmen tätig sind) sowie die in einem vertraglichen Arbeits- bzw. Dienstverhältnis zum Betrieb/Unternehmen stehenden Personen. Nicht dazu zählen u. a. Heimarbeiter und zum Grundwehrdienst bzw. Zivildienst Einberufene.

Als **Umsatz** gilt unabhängig vom Zahlungseingang der Gesamtbetrag der abgerechneten Lieferungen und Leistungen an Dritte (ohne Umsatzsteuer) einschließlich Erlösen aus Lieferungen und Leistungen an mit dem Unternehmen verbundene rechtlich selbständige Konzern- und Verkaufsgesellschaften. Einzubeziehen sind die in den Rechnungsbeträgen enthaltenen Verbrauchssteuern (z. B. Mineralöl-, Tabak- und Zuckersteuer) sowie die Kosten für Fracht, Porto und Verpackung, auch wenn diese gesondert in Rechnung gestellt werden.

Als **Investitionen** gelten die im Geschäftsjahr aktivierten Bruttozugänge an Sachanlagen (Ersatz- und Neuinvestitionen) und der Wert der im Geschäftsjahr neu gemieteten und gepachteten neuen Sachanlagen.

a) Erworbene und selbsterstellte Anlagen

Hierbei handelt es sich um den Wert der im Geschäftsjahr aktivierten Bruttozugänge an Sachanlagen, d. h. Ersatz- und Neuinvestitionen (einschl. aktivierbarer Großreparaturen und geringwertiger Wirtschaftsgüter, soweit aktiviert, sowie selbsterstellter und im Bau befindlicher Anlagen).

Nicht berücksichtigt werden die Anzahlungen auf Anlagen, sofern sie nicht bereits aktiviert wurden, Investitionen in Zweigniederlassungen im Ausland, Zugänge durch den Kauf ganzer Unternehmen oder Betriebe, die bei Investitionen entstandenen Finanzierungskosten, Umbuchungen aus Anlagekonten auf andere Anlagekonten, der Erwerb von Beteiligungen, Wertpapieren usw. (Finanzanlagen) sowie der Erwerb von Konzessionen, Patenten, Lizenzen usw.

Die aktivierten Bruttozugänge an Sachanlagen werden nach Anlagearten gegliedert in

- bebaute Grundstücke und Bauten, d. h. Grundstücke mit Geschäfts-, Fabrik-, Wohn- und anderen Bauten (einschl. Gleisanlagen, Kanalbauten, Parkplätzen usw. sowie einschl. Bauarbeiten auf bereits bebauten Grundstücken) sowie Bauten auf fremden Grundstücken,
- Grundstücke ohne Bauten (einschl. Grundstücksaufschließungskosten u. ä.),
- Maschinen und maschinelle Anlagen, Betriebs- und Geschäftsausstattung (einschl. Werkzeugen, aktivierter geringwertiger Wirtschaftsgüter, Fahrzeugen und Schiffen).

Außerdem werden der in den Gesamtanlageinvestitionen enthaltene

- Wert der für eigene Rechnung selbsterstellten Anlagen (auch Gebäude) und der
- Anschaffungswert der in gebrauchtem Zustand erworbenen Gebäude und bebauten Grundstücke getrennt nachgewiesen.

b) Gemietete und gepachtete Anlagen (Mietinvestitionen)

Wert der **neuen** Sachanlagen, die im Geschäftsjahr z. B. von Leasingfirmen, vom Hersteller direkt oder von Unternehmen der gleichen Unternehmensgruppe (z. B. Besitzgesellschaften) über mittel- oder langfristige Miet- bzw. Pachtverträge neu gemietet und gepachtet und nicht beim Leasing-Nehmer aktiviert wurden. Zu den geleasteten oder über andere Formen der Anlagenmiete bezogenen Sachanlagen zählen insbesondere Gebäude, EDV- und Telefon-Anlagen, Büromaschinen, Kraftfahrzeuge sowie andere Maschinen und maschinelle Anlagen.

Nicht enthalten ist die Anmietung von Sachanlagen für die Mietdauer bis zu einem Jahr, von gebrauchten Investitionsgütern sowie von unbebauten Grundstücken.

Die Mietinvestitionen werden nach Anlagearten gegliedert in

- bebaute Grundstücke und Bauten, d. h. Grundstücke mit Geschäfts-, Fabrik-, Wohn- und anderen Bauten (einschl. Gleisanlagen, Kanalbauten, Parkplätzen usw. sowie einschl. Bauarbeiten auf bereits bebauten Grundstücken) sowie Bauten auf fremden Grundstücken und
- neue Maschinen und maschinelle Anlagen, Betriebs- und Geschäftsausstattung (einschl. Werkzeugen, Fahrzeugen und Schiffen).

Beim **Finanzierungsleasing** finanziert der Leasinggeber eine vom Leasingnehmer getroffene Investitionsentscheidung. Charakteristisch für Finanzierungsleasingverträge ist, dass eine unkündbare Grundmietzeit vereinbart wird, die in der Regel der gesamten oder überwiegenden wirtschaftlichen Nutzungsdauer des Leasingobjektes entspricht. In dieser Zeit decken die Leasingraten alle Kosten des Leasinggebers ab. Während der Vertragsdauer hat der Leasingnehmer alle Rechte und Pflichten eines Eigentümers und trägt das Investitionsrisiko.

Der Wert der mit Finanzierungsleasing neu beschafften Sachanlagen ist in der Regel auch in einer der beiden Anlagearten der Mietinvestitionen enthalten.

Verkaufserlöse aus dem Abgang von Sachanlagen

Gesamtsumme der Erlöse aus dem Verkauf von bebauten Grundstücken und Bauten, Grundstücken ohne Bauten sowie Maschinen und maschinellen Anlagen, Betriebs- und Geschäftsausstattung, auch Erlöse aus dem Verkauf als Schrott, **nicht** aber die Erlöse aus dem Verkauf ganzer Betriebe.

Geheimhaltung

Gemäß § 16 Abs. 1 des Bundesstatistikgesetzes sind Einzelangaben von Betrieben und Unternehmen grundsätzlich geheim zu halten.

Die Veröffentlichung zusammengefasster Angaben ist nur zulässig, wenn das Gesamtvolumen nicht maßgeblich (Dominanzgrenze 80 Prozent) von einer Einzelangabe bestimmt wird. Somit kann es notwendig sein, Angaben von strukturbestimmenden Wirtschaftszweigen sowohl für das Land insgesamt

als auch für Kreise geheim zu halten. Insbesondere der Tiefengliederung der Angaben sind damit in der Veröffentlichung Grenzen gesetzt. Ein Errechnen von Einzelangaben muss durch Auspunkten sog. Abdeckpositionen unterbunden werden.

Systematik

Die Abgrenzung der Wirtschaftszweige erfolgt ab dem Berichtsjahr 1995 nach der „Klassifikation der Wirtschaftszweige, Ausgabe 1993 (WZ93)“. Die Ergebnisse sind deshalb nur sehr eingeschränkt mit den Ergebnissen vor 1995, die nach der SYPRO gegliedert waren, vergleichbar.

Im Anhang dieses Heftes finden Sie eine Kurzfassung der WZ 93 für die Abschnitte

C = Bergbau und Gewinnung von Steinen und Erden und

D = Verarbeitendes Gewerbe

der Klassifikation der Wirtschaftszweige sowie eine Zuordnung der einzelnen Wirtschaftszweige (4-Steller) zu den neu definierten Wirtschaftshauptgruppen.

Diese sind:

A = Vorleistungsgüterproduzenten

B = Investitionsgüterproduzenten

GG = Gebrauchsgüterproduzenten

VG = Verbrauchsgüterproduzenten

Veröffentlichungen

Investitionen für den Umweltschutz im Produzierenden Gewerbe werden jährlich in dem Statistischen Bericht Q III 1 - j veröffentlicht.

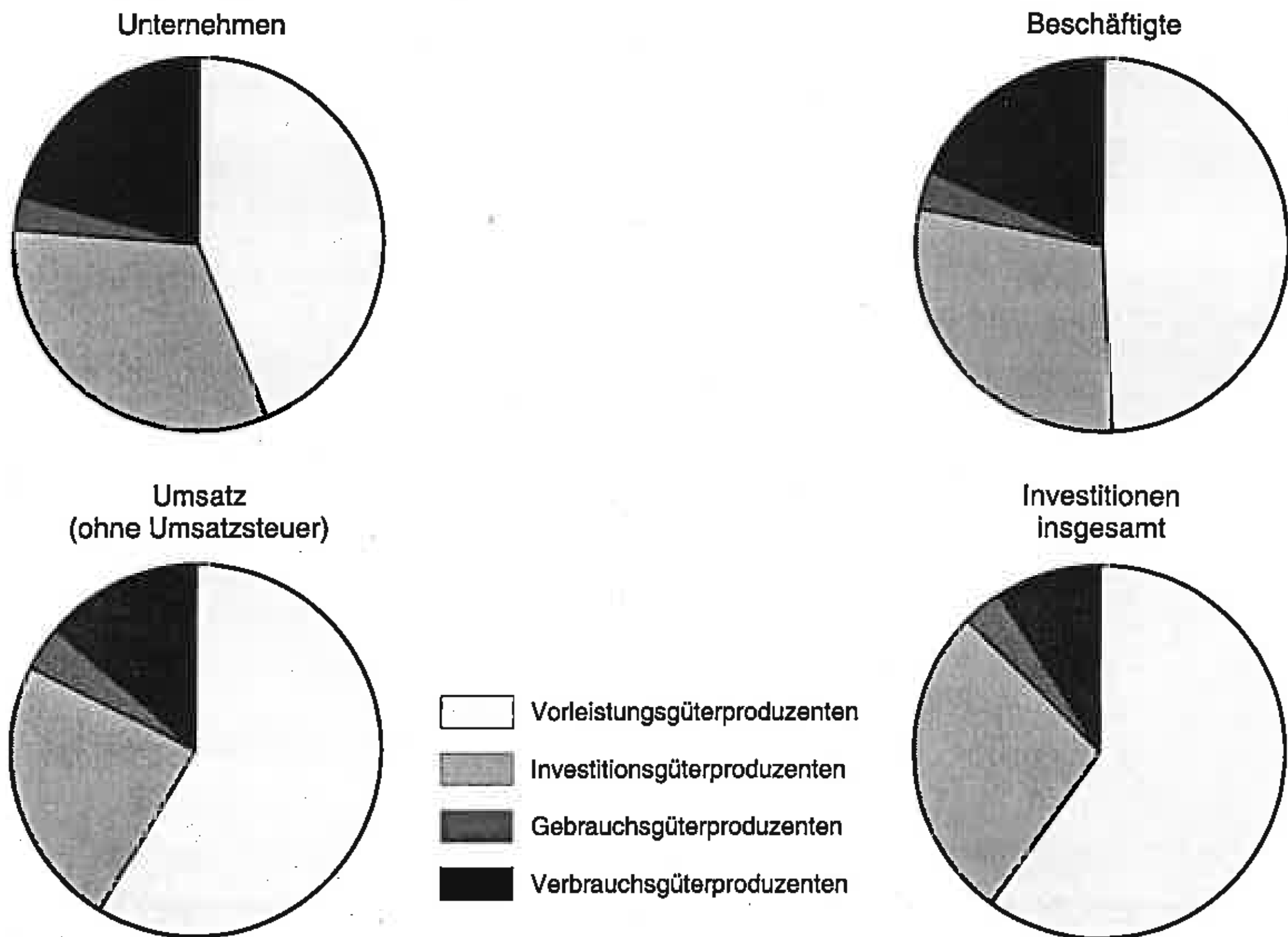
Zeichenerklärung (nach DIN 55 301)

0	weniger als die Hälfte von 1 in der letzten besetzten Stelle, jedoch mehr als nichts
-	nichts vorhanden (genau Null)
...	Angabe fällt später an
/	keine Angabe, da Zahlenwert nicht sicher genug
.	Zahlenwert unbekannt oder geheim zu halten
X	Tabellenfach gesperrt, weil Aussage nicht sinnvoll
()	Aussagewert eingeschränkt, da der Wert Fehler aufweisen kann
p	vorläufige Zahl
r	berichtigte Zahl
s	geschätzte Zahl
a. n. g.	anderweitig nicht genannt

Hinweise:

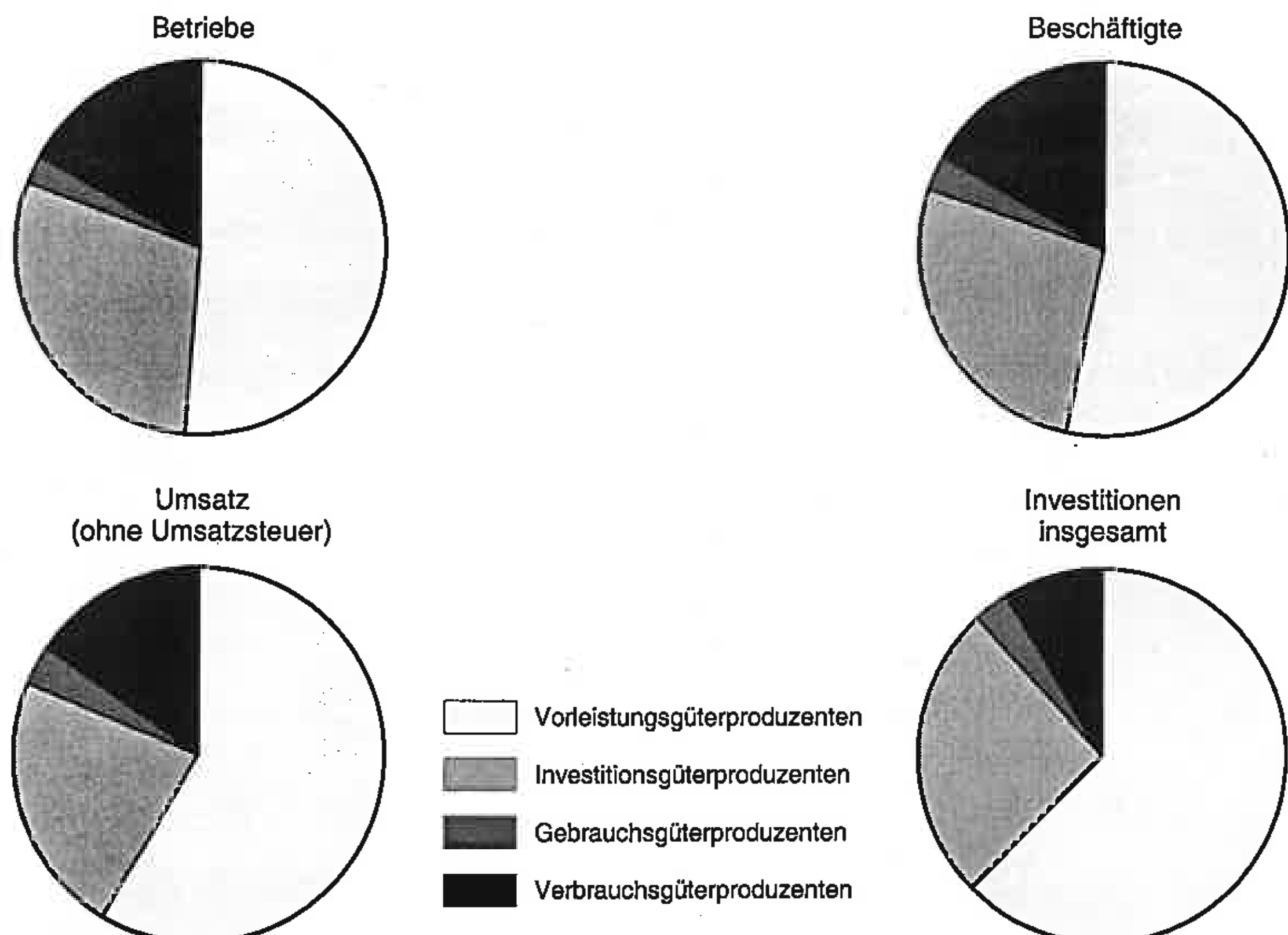
Abweichungen in den Summen erklären sich aus dem Runden von Einzelwerten.

1. Anteil der Hauptgruppen an ausgewählten Merkmalen der Investitionserhebung für Unternehmen 2000



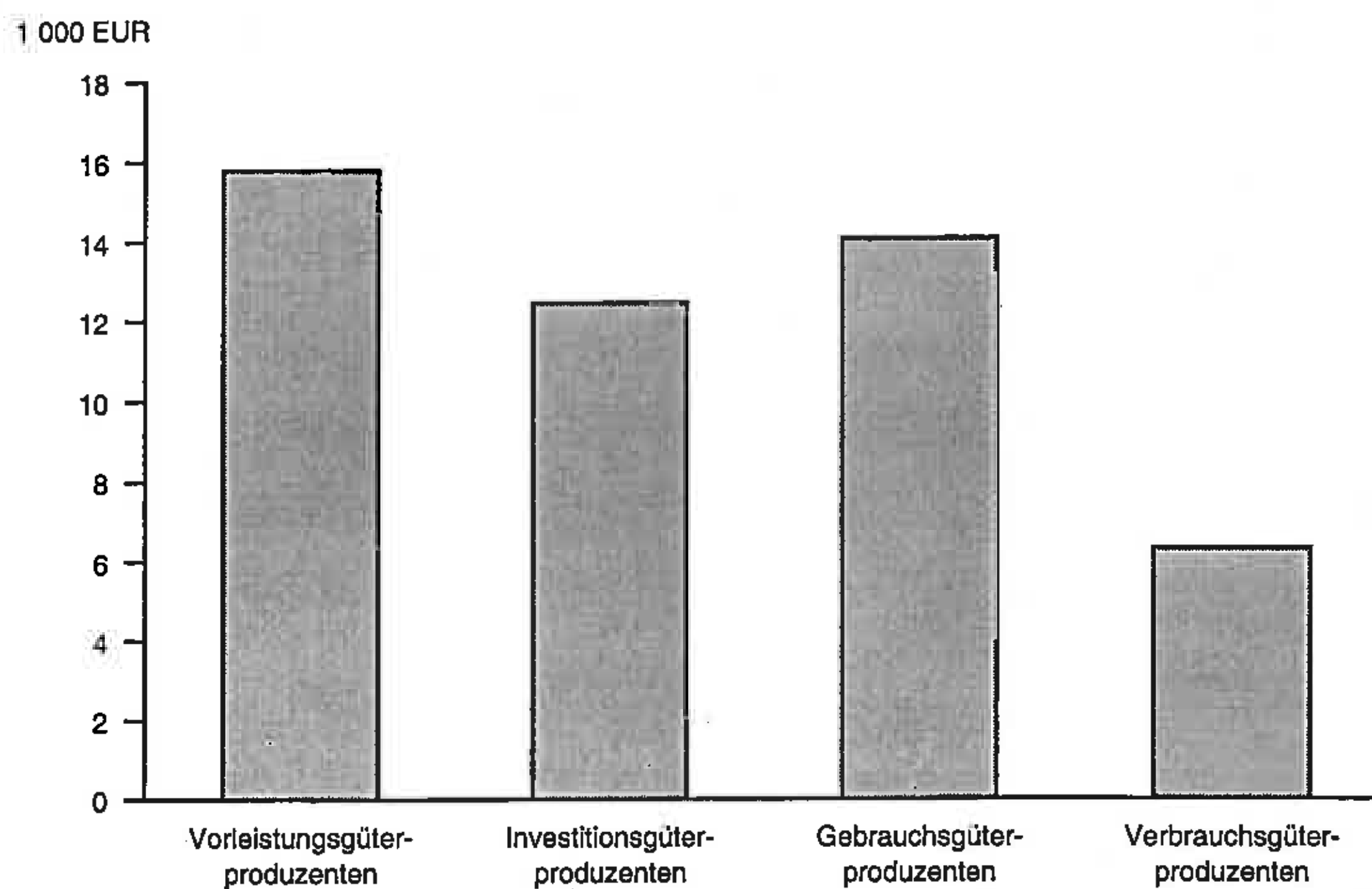
LDS Brandenburg 7/2002

2. Anteil der Hauptgruppen an ausgewählten Merkmalen der Investitionserhebung für Betriebe 2000



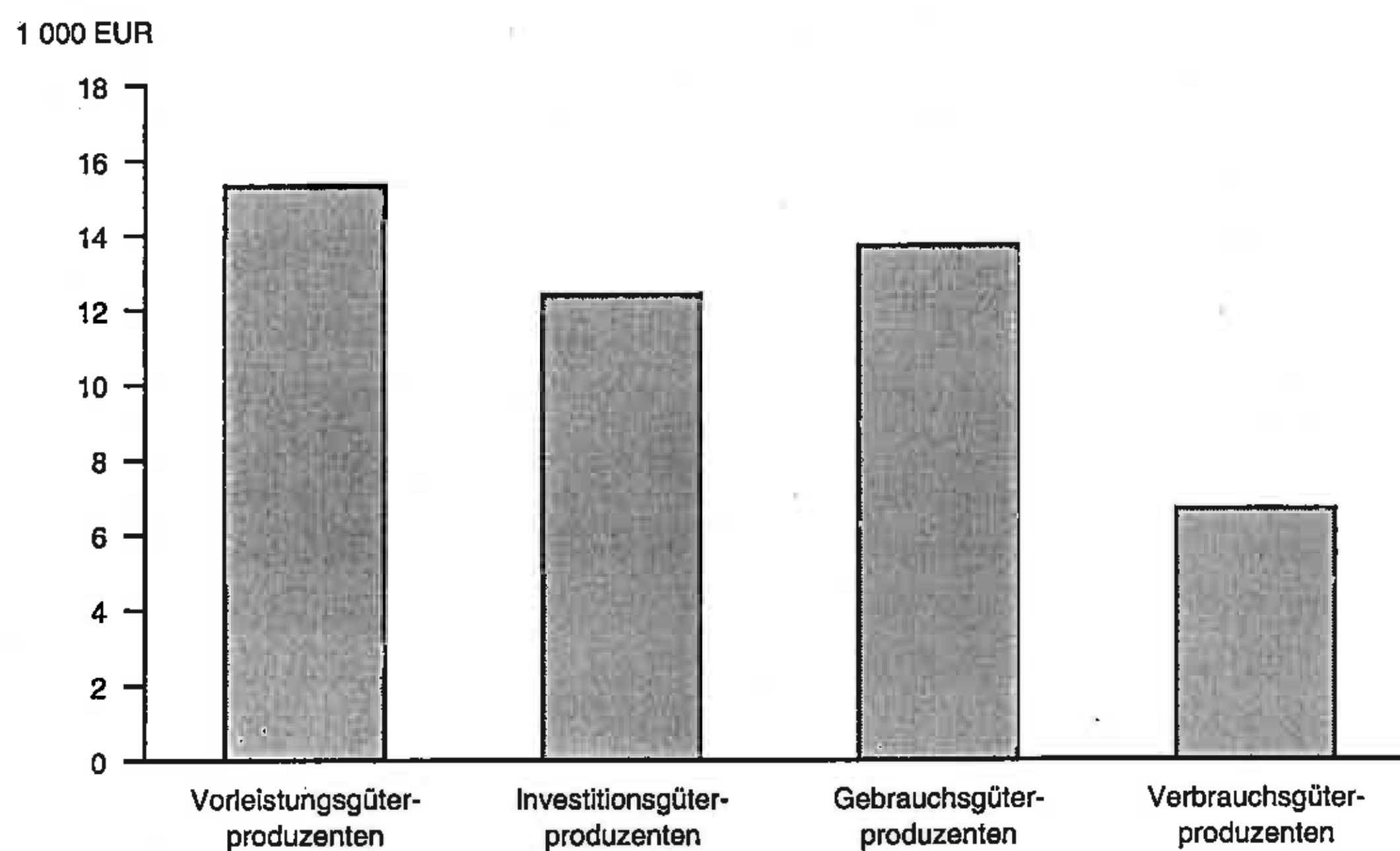
LDS Brandenburg 8/2002

3. Investitionen je Beschäftigten der Unternehmen 2000 nach Hauptgruppen



LDS Brandenburg 9/2002

4. Investitionen je Beschäftigten der Betriebe 2000 nach Hauptgruppen



LDS Brandenburg 10/2002

1.1. Unternehmen, Beschäftigte, Umsatz

Nr. der Klassi- fikation	Wirtschaftszweig Hauptgruppe	Unternehmen am 31.12.		Beschäftigte am 30.09.	Gesamt- umsatz	bebaute Grundstücke und Bauten
		insgesamt	mit Investitionen			
		Anzahl				
C	Bergbau und Gewinnung von Steinen und Erden	14	12	6 657	718 704	
10	Kohlenbergbau, Torfgewinnung	1	1			
11	Gewinnung von Erdöl und Erdgas, Erbringung damit verbundener Dienstleistungen	—	—	—	—	—
12	Bergbau auf Uran- und Thoriumerze	—	—	—	—	—
13	Erzbergbau	—	—	—	—	—
14	Gewinnung von Steinen und Erden, sonstiger Bergbau	13	11			943
D	Verarbeitendes Gewerbe	722	662	72 182	12 432 127	
15	Ernährungsgewerbe	113	107	10 826	1 535 672	14 443
16	Tabakverarbeitung	—	—	—	—	—
17	Textilgewerbe	9	8	795	62 324	585
18	Bekleidungsgewerbe	6	5	433	22 504	—
19	Ledergewerbe	1	1			
20	Holzgewerbe (ohne Herstellung von Möbeln)	40	30	2 721	393 832	
21	Papiergewerbe	16	15	2 309	498 371	
22	Verlagsgewerbe, Druckgewerbe, Vervielfältigung von bespielten Ton-, Bild- und Datenträgern	27	24	2 937	344 708	9 791
23	Kokerei, Mineralölverarbeitung, Herstellung und Verarbeitung von Spalt- und Brutstoffen	1	1			
24	Chemische Industrie	16	16	4 472	819 091	
25	Herstellung von Gummi- und Kunststoffwaren	51	45	3 240	453 401	
26	Glasgewerbe, Keramik, Verarbeitung von Steinen und Erden	66	63	5 096	751 563	4 030
27	Metallerzeugung und -bearbeitung	17	16	5 633	1 348 734	
28	Herstellung von Metallerzeugnissen	148	135	8 773	834 261	11 310
29	Maschinenbau	73	67	5 690	771 315	6 275
30	Herstellung von Büromaschinen, Datenverarbeitungs- geräten und -einrichtungen	4	4			
31	Herstellung von Geräten der Elektrizitätserzeugung, -verteilung u. ä.	26	24	1 849	226 583	
32	Rundfunk-, Fernseh- und Nachrichtentechnik	18	18	1 205	106 439	189
33	Medizin-, Mess-, Steuer- und Regelungstechnik, Optik	33	30	1 792	152 692	
34	Herstellung von Kraftwagen und Kraftwagenteilen	11	10	2 099	178 003	
35	Sonstiger Fahrzeugbau	9	9	7 478	1 618 178	
36	Herstellung von Möbeln, Schmuck, Musikinstrumenten, Sportgeräten, Spielwaren und sonstigen Erzeugnissen	25	23	1 791	232 855	
37	Recycling	12	11	729	105 301	
	Land Brandenburg	736	674	78 839	13 150 831	100 714
	Hauptgruppe					
A	Vorleistungsgüterproduzenten	324	291	38 808	7 701 669	46 367
B	Investitionsgüterproduzenten	237	220	22 670	3 113 039	24 763
GG	Gebrauchsgüterproduzenten	21	19	2 564	523 339	
VG	Verbrauchsgüterproduzenten	154	144	14 797	1 812 784	

und Investitionen 2000 nach Wirtschaftszweigen

Bruttozugänge an Sachanlagen							Verkaufserlöse aus dem Abgang von Sachanlagen		Nr. der Klassifikation
Grundstücke ohne Bauten	Maschinen, maschinelle Anlagen, Betriebs- und Geschäftsausstattung	Zugänge insgesamt	darunter		je Beschäftigten	im Verhältnis zum Gesamtumsatz	insgesamt	darunter Verkauf von Grundstücken ohne Bauten	
			selbsterstellte Anlagen (auch Gebäude)	gebraucht erworbene Bauten und bebaute Grundstücke					
1 000 EUR					EUR	%	1 000 EUR		
	123 021	130 581			19 616	18,2	5 079	C	
								10	
-	-	-					-	11	
-					-	-		12	
-	-	-				-		13	
260								14	
	790 123	893 773			12 382	7,2	23 849	D	
250	59 608	74 302	329		6 863	4,8	6 321	15	
-		-			-	-		16	
-	8 163	8 748			11 004	14,0		17	
-	202	202			467	0,9		18	
								19	
	48 414	49 893	6 995		18 336	12,7	622	20	
	73 179	75 459	1 113	-	32 680	15,1	95	21	
-	25 448	35 238			11 998	10,2	406	22	
								23	
	124 696	128 365	8 829		28 704	15,7		24	
	15 330	27 782			8 575	6,1	180	25	
473	30 750	35 253	1 940		6 918	4,7	1 179	256 26	
.	56 314	61 351			10 891	4,5	5 987	27	
221	53 406	64 936	3 888	349	7 402	7,8	4 161	28	
37	25 373	31 685	1 294		5 569	4,1	2 722	29	
-								30	
.	3 348	3 446	382		1 864	1,5	115	31	
	10 511	10 700			8 880	10,1		32	
	20 247	34 355			19 171	22,5	51	33	
	155 320	160 512			76 471	90,2	51	34	
	25 566	35 444	655	-	4 740	2,2		35	
	6 453	7 749	16		4 327	3,3	238	36	
-		4 709			6 460	4,5	354	37	
10 496	913 143	1 024 353	39 134	2 067	12 993	7,8	28 928	7 045	
4 781	561 644	612 792	31 522	1 022	15 790	8,0	16 132	1 738 A	
1 198	256 228	282 190	7 062	823	12 448	9,1	6 196	B	
	22 536	36 068	85		14 067	6,9	108	- GG	
	72 735	93 304	464		6 306	5,1	6 493	VG	

1.2. Unternehmen, Beschäftigte, Umsatz und Investitionen

Lfd. Nr.	<div>Unternehmen mit ... Beschäftigten</div> <div>Unternehmen mit ... Umsatz</div>	Unternehmen am 31.12.		Beschäftigte am 30.09.	Gesamtumsatz		
		insgesamt	mit Investitionen			bebaute Grundstücke und Bauten	Grundstücke ohne Bauten
Anzahl							

Unternehmen nach

1	20	bis	49	393	347	12 988	1 495 064	16 421	460
2	50	bis	99	205	192	14 189	1 670 939	21 750	742
3	100	bis	249	97	94	14 954	1 818 674		
4	250	bis	499	25	25	8 961	1 431 958	11 209	548
5	500	bis	999	10	10	7 217	1 304 397		
6	1 000	und mehr		6	6	20 530	5 429 799	14 620	4 141
7	Insgesamt			736	674	78 839	13 150 831	100 714	10 496

Unternehmen nach

8		bis unter	2 Mill.	167	143	5 212	232 411		
9	2 Mill.	bis unter	5 Mill.	244	219	10 843	777 661	11 206	297
10	5 Mill.	bis unter	10 Mill.	152	145	10 820	1 087 322	7 632	348
11	10 Mill.	bis unter	20 Mill.	87	83	10 070	1 185 351		
12	20 Mill.	bis unter	50 Mill.	48	47	8 264	1 460 198	10 922	455
13	50 Mill.	und mehr		38	37	33 630	8 407 888	34 159	4 396
14	Insgesamt			736	674	78 839	13 150 831	100 714	10 496

2000 nach Beschäftigten- und Umsatzgrößenklassen

Bruttozugänge an Sachanlagen						Verkaufserlöse aus dem Abgang von Sachanlagen		Lfd. Nr.
Maschinen, maschinelle Anlagen, Betriebs- und Geschäftsausstattung	Zugänge insgesamt	darunter		je Beschäftigten	im Verhältnis zum Gesamtumsatz	insgesamt	darunter	
		selbsterstellte Anlagen (auch Gebäude)	gebraucht erworbene Bauten und bebaute Grundstücke				Verkauf von Grundstücken ohne Bauten	
1 000 EUR				EUR	%	1 000 EUR		

Beschäftigtengrößenklassen

72 125	89 006	5 093	552	6 853	6,0	3 974	492	1
106 977	129 469	3 541	824	9 125	7,7	5 878	262	2
109 325	142 522	.	288	9 531	7,8	3 591	.	3
84 845	96 602	9 840	.	10 780	6,7	1 380	.	4
85 112	93 235	.	.	12 919	7,1	6 135	.	5
454 759	473 520	13 553	.	23 065	8,7	7 970	1 356	6
913 143	1 024 353	39 134	2 067	12 993	7,8	28 928	7 045	7

Umsatzgrößenklassen

12 081	17 421	2 524	.	3 342	7,5	551	.	8
47 310	58 812	3 314	.	5 424	7,6	3 442	.	9
87 003	94 983	.	664	8 778	8,7	4 945	.	10
71 244	107 700	3 247	370	10 695	9,1	2 989	262	11
70 119	81 496	.	.	9 862	5,6	1 850	.	12
625 387	663 942	24 193	.	19 743	7,9	15 151	6 210	13
913 143	1 024 353	39 134	2 067	12 993	7,8	28 928	7 045	14

1.3. Entwicklung der Unternehmen, Beschäftigten, Umsätze und Investitionen 2000 nach Hauptgruppen zum Vorjahr

Jahr	Unternehmen am 31.12.		Beschäftigte am 30.09.	Gesamt- umsatz	Bruttozugänge an Sachanlagen			
	insgesamt	mit Investitionen			bebaute Grundstücke und Bauten	Grundstücke ohne Bauten	Maschinen, maschinelle Anlagen, Betriebs- und Geschäftsaus- stattung	Zugänge insgesamt
Anzahl				1 000 EUR				
Vorleistungsgüterproduzenten								
1999	316	290	38 521	7 297 667	53 922	3 725	576 506	634 153
2000	324	291	38 808	7 701 669	46 367	4 781	561 644	612 792
Veränderung gegenüber dem Vorjahr um %	2,5	0,3	0,7	5,5	-14,0	28,4	-2,6	-3,4
Investitionsgüterproduzenten								
1999	235	217	23 031	3 092 902	23 104	1 005	144 478	168 587
2000	237	220	22 670	3 113 039	24 763	1 198	256 228	282 190
Veränderung gegenüber dem Vorjahr um %	0,9	1,4	-1,6	0,7	7,2	19,2	77,3	67,4
Gebrauchsgüterproduzenten								
1999	23	21	2 633	469 591			13 550	15 960
2000	21	19	2 564	523 339			22 536	36 068
Veränderung gegenüber dem Vorjahr um %	-8,7	-9,5	-2,6	11,4			66,3	126,0
Verbrauchsgüterproduzenten								
1999	156	139	15 030	1 842 202			61 153	89 689
2000	154	144	14 797	1 812 784			72 735	93 304
Veränderung gegenüber dem Vorjahr um %	-1,3	3,6	-1,6	-1,6			18,9	4,0
Land Brandenburg								
1999	730	667	79 215	12 702 356	106 761	5 940	795 689	908 390
2000	736	674	78 839	13 150 831	100 714	10 496	913 143	1 024 353
Veränderung gegenüber dem Vorjahr um %	0,8	1,0	-0,5	3,5	-5,7	76,7	14,8	12,8

1.4. Zugänge an neu gemieteten und gepachteten oder mit Finanzierungsleasing neu beschafften Sachanlagen der Unternehmen 2000 nach Wirtschaftszweigen

Nr. der Klassi- fikation	Wirtschaftszweig Hauptgruppe	Unternehmen am 31.12.		Zugänge an neu gemieteten und gepachteten neuen Sachanlagen (Mietinvestitionen)			Unternehmen mit Finanzierungs- leasing	Zugänge an mit Finanzierungs- leasing beschafften Sachanlagen
		insgesamt	mit Miet- investitionen	insgesamt	davon			
					Grundstücke mit Geschäfts-, Fabrik-, Wohn- und anderen Bauten	Maschinen, maschinelle Anlagen, Betriebsaus- stattung		
		Anzahl		1 000 EUR			Anzahl	1 000 EUR
C	Bergbau und Gewinnung von Steinen und Erden	14	4	953	—	953	2	.
10	Kohlenbergbau, Torfgewinnung	1	—	—	—	—	—	—
11	Gewinnung von Erdöl und Erdgas, Erbringung damit verbundener Dienstleistungen	—	—	—	—	—	—	—
12	Bergbau auf Uran- und Thoriumerze	—	—	—	—	—	—	—
13	Erzbergbau	—	—	—	—	—	—	—
14	Gewinnung von Steinen und Erden, sonstiger Bergbau	13	4	953	—	953	2	.
D	Verarbeitendes Gewerbe	722	138	58 557	19 307	39 250	77	.
15	Ernährungsgewerbe	113	18	1 529	.	.	11	540
16	Tabakverarbeitung	—	—	—	—	—	—	—
17	Textilgewerbe	9	—	—	—	—	—	—
18	Bekleidungsgewerbe	6	—	—	—	—	—	—
19	Ledergewerbe	1	—	—	—	—	—	—
20	Holzgewerbe (ohne Herstellung von Möbeln)	40	6	.	.	1 179	2	.
21	Papiergewerbe	16	3	2 817	.	.	2	.
22	Verlagsgewerbe, Druckgewerbe, Vervielfältigung von bespielten Ton-, Bild- und Datenträgern	27	4	.	.	.	3	.
23	Kokerei, Mineralölverarbeitung, Herstellung und Verarbeitung von Spalt- und Brutstoffen	1	—	—	—	—	—	—
24	Chemische Industrie	16	1	.	—	.	—	—
25	Herstellung von Gummi- und Kunststoffwaren	51	7	2 259	.	.	2	.
26	Glasgewerbe, Keramik, Verarbeitung von Steinen und Erden	66	13	1 540	—	1 540	6	748
27	Metallerzeugung und -bearbeitung	17	3	.	—	.	—	.
28	Herstellung von Metallerzeugnissen	148	26	3 983	—	3 983	14	3 090
29	Maschinenbau	73	19	1 431	—	1 431	13	969
30	Herstellung von Büromaschinen, Datenverarbeitungsgeräten und -einrichtungen	4	2	.	—	.	2	.
31	Herstellung von Geräten der Elektrizitätserzeugung, -verteilung u. ä.	26	5	1 087	.	.	1	.
32	Rundfunk-, Fernseh- und Nachrichtentechnik	18	3	159	.	.	2	.
33	Medizin-, Mess-, Steuer- und Regelungstechnik, Optik	33	12	480	—	480	8	381
34	Herstellung von Kraftwagen und Kraftwagenteilen	11	3	.	.	.	1	.
35	Sonstiger Fahrzeugbau	9	1	.	.	.	1	.
36	Herstellung von Möbeln, Schmuck, Musikinstrumenten, Sportgeräten, Spielwaren u. sonst. Erzeugnissen	25	6	385	—	385	5	286
37	Recycling	12	6	1 254	—	1 254	3	.
	Land Brandenburg	736	142	59 511	19 307	40 203	79	31 693
	Hauptgruppe:							
A	Vorleistungsgüterproduzenten	324	58	18 658	.	.	24	7 667
B	Investitionsgüterproduzenten	237	59	22 746	.	.	37	6 247
GG	Gebrauchsgüterproduzenten	21	3	112	—	112	3	.
VG	Verbrauchsgüterproduzenten	154	22	17 995	—	17 995	15	.

2.1. Betriebe, Beschäftigte, Umsatz und Investitionen

Nr. der Klassi- fikation	Wirtschaftszweig Hauptgruppe	Betriebe am 31.12.		Beschäftigte am 30.09.	Gesamtumsatz
		insgesamt	mit Investitionen		
C	Bergbau und Gewinnung von Steinen und Erden	34	27	5 776	592 361
10	Kohlenbergbau, Torfgewinnung	3	3	.	.
11	Gewinnung von Erdöl und Erdgas, Erbringung damit verbundener Dienstleistungen	1	1	.	.
12	Bergbau auf Uran- und Thoriumerze	—	—	—	—
13	Erzbergbau	—	—	—	—
14	Gewinnung von Steinen und Erden, sonstiger Bergbau	30	23	.	.
D	Verarbeitendes Gewerbe	1 042	913	80 817	15 006 120
15	Ernährungsgewerbe	141	128	10 616	2 127 830
16	Tabakverarbeitung	—	—	—	—
17	Textilgewerbe	9	8	795	62 324
18	Bekleidungsgewerbe	6	5	433	22 504
19	Ledergewerbe	2	2	.	.
20	Holzgewerbe (ohne Herstellung von Möbeln)	45	34	3 195	472 913
21	Papiergewerbe	22	17	2 678	734 534
22	Verlagsgewerbe, Druckgewerbe, Vervielfältigung von bespielten Ton-, Bild- und Datenträgern	31	27	2 983	354 320
23	Kokerei, Mineralölverarbeitung, Herstellung und Verarbeitung von Spalt- und Brutstoffen	1	1	.	.
24	Chemische Industrie	25	25	4 914	979 385
25	Herstellung von Gummi- und Kunststoffwaren	69	57	4 518	625 843
26	Glasgewerbe, Keramik, Verarbeitung von Steinen und Erden	181	152	7 455	1 191 367
27	Metallerzeugung und -bearbeitung	20	19	5 816	1 360 889
28	Herstellung von Metallerzeugnissen	180	158	9 203	844 180
29	Maschinenbau	102	93	7 097	868 281
30	Herstellung von Büromaschinen, Datenverarbeitungsgeräten und -einrichtungen	7	.	.	.
31	Herstellung von Geräten der Elektrizitätserzeugung, -verteilung u. ä.	49	43	2 710	355 736
32	Rundfunk-, Fernseh- und Nachrichtentechnik	22	21	1 620	255 056
33	Medizin-, Mess-, Steuer- und Regelungstechnik, Optik	53	46	2 441	301 664
34	Herstellung von Kraftwagen und Kraftwagenteilen	16	14	3 954	451 095
35	Sonstiger Fahrzeugbau	14	14	5 204	1 631 091
36	Herstellung von Möbeln, Schmuck, Musikinstrumenten, Sportgeräten, Spielwaren und sonstigen Erzeugnissen	29	26	1 891	239 057
37	Recycling	18	17	861	137 865
	Land Brandenburg	1 076	940	86 593	15 598 481
	Hauptgruppe:				
A	Vorleistungsgüterproduzenten	551	468	46 038	9 128 358
B	Investitionsgüterproduzenten	316	283	23 257	3 522 644
GG	Gebrauchsgüterproduzenten	27	25	2 669	541 792
VG	Verbrauchsgüterproduzenten	182	164	14 629	2 405 687

2000 nach Wirtschaftszweigen

Bruttozugänge an Sachanlagen								Nr.der Klassi- fikation
bebaute Grundstücke und Bauten	Grundstücke ohne Bauten	Maschinen, maschinelle Anlagen, Betriebs- und Geschäfts- ausstattung	Zugänge insgesamt	darunter		je Beschäftigten	Im Verhältnis zum Gesamt- umsatz	
				selbsterstellte Anlagen (auch Gebäude)	gebraucht erworbene Bauten und bebaute Grundstücke			
1 000 EUR						EUR	%	
3 999	3 118	111 119	118 236			20 470	20,0	C
								10
								11
								12
								13
				96				14
131 278	7 604	870 418	1 009 300			12 489	6,7	D
14 706	239	66 220	81 165	351		7 646	3,8	15
								16
585		8 163	8 748			11 004	14,0	17
		202	202			467	0,9	18
								19
		57 142	60 300	7 062		18 873	12,8	20
		72 289	74 706	744		27 896	10,2	21
9 791		25 413	35 204			11 802	9,9	22
								23
6 510	535	127 398	134 443	8 923		27 359	13,7	24
		19 898	33 321			7 375	5,3	25
32 919	670	49 413	83 002	2 458		11 134	7,0	26
		57 725	63 172	2 317		10 862	4,6	27
11 320	485	55 174	66 979	3 853	349	7 278	7,9	28
		28 074	35 082	1 302		4 943	4,0	29
								30
		4 686	5 080	420		1 875	1,4	31
271		14 630	14 901			9 198	5,8	32
		21 946	36 080			14 781	12,0	33
		182 529	187 836	2 072		47 505	41,6	34
		23 998	31 707	893		6 093	1,9	35
		6 513	7 808	16		4 129	3,3	36
			5 566			6 465	4,0	37
135 277	10 723	981 536	1 127 536	40 801	2 093	13 021	7,2	
82 010	4 873	618 197	705 081	32 275	1 177	15 315	7,7	A
23 344	1 338	263 443	288 125	7 854	823	12 389	8,2	B
		22 940	36 562	127		13 699	6,7	GG
		76 956	97 768	545		6 683	4,1	VG

2.2. Betriebe, Beschäftigte, Umsatz und Investitionen

Lfd. Nr.	<div>Betriebe mit ... Beschäftigten</div> <div>Betriebe mit ... Umsatz</div>	Betriebe am 31.12.		Beschäftigte am 30.09.	Gesamtumsatz		
		insgesamt	mit Investitionen			bebaute Grundstücke und Bauten	Grundstücke ohne Bauten
Anzahl							

Betriebe nach

1	1	bis	49	665	557	17 140	2 132 745	19 994	844
2	50	bis	99	246	231	16 946	2 232 184	53 233	742
3	100	bis	249	117	105	17 467	2 610 377		
4	250	bis	499	29	28	9 944	2 165 968	11 096	523
5	500	bis	999	11	11	8 014	1 226 999		
6	1 000	und mehr		8	8	17 082	5 230 208	12 205	3 865
7	Insgesamt			1 076	940	86 593	15 598 481	135 277	10 723

Betriebe nach

8	bis unter 2 Mill.			344	264	9 210	385 404		
9	2 Mill.	bis unter	5 Mill.	311	279	12 407	977 432	13 313	297
10	5 Mill.	bis unter	10 Mill.	199	189	12 257	1 414 277	8 447	360
11	10 Mill.	bis unter	20 Mill.	104	98	10 478	1 403 076		
12	20 Mill.	bis unter	50 Mill.	68	64	11 071	2 105 990	43 436	648
13	50 Mill.	und mehr		50	46	31 170	9 312 303	27 603	3 895
14	Insgesamt			1 076	940	86 593	15 598 481	135 277	10 723

2000 nach Beschäftigten- und Umsatzgrößenklassen

Bruttozugänge an Sachanlagen						Lfd. Nr.
Maschinen, maschinelle Anlagen, Betriebs- und Geschäftsausstattung	Zugänge insgesamt	darunter		je Beschäftigten	im Verhältnis zum Gesamtumsatz	
		selbsterstellte Anlagen (auch Gebäude)	gebraucht erworbene Bauten und bebaute Grundstücke			
1 000 EUR				EUR	%	

Beschäftigtengrößenklassen

91 975	112 813	5 831	1 279	6 582	5,3	1
123 460	177 435	3 707		10 471	7,9	2
126 431	161 831		314	9 265	6,2	3
140 323	151 942	10 784		15 280	7,0	4
60 239	68 337		-	8 527	5,6	5
439 109	455 179	13 762		26 647	8,7	6
981 536	1 127 536	40 801	2 093	13 021	7,2	7

Umsatzgrößenklassen

23 492	30 546	3 005		3 317	7,9	8
56 608	70 217	3 542	914	5 659	7,2	9
97 654	106 461			8 686	7,5	10
81 313	122 261	3 579	248	11 668	8,7	11
90 541	134 625			12 160	6,4	12
631 928	663 427	24 844		21 284	7,1	13
981 536	1 127 536	40 801	2 093	13 021	7,2	14

2.3. Entwicklung der Betriebe, Beschäftigten, Umsätze und Investitionen 2000 nach Hauptgruppen zum Vorjahr

Jahr	Betriebe am 31.12.		Beschäftigte am 30.09.	Gesamt- umsatz	Bruttozugänge an Sachanlagen			
	insgesamt	mit Investitionen			bebaute Grundstücke und Bauten	Grundstücke ohne Bauten	Maschinen, maschinelle Anlagen, Betriebs- und Geschäftsaus- stattung	Zugänge insgesamt
Anzahl			1 000 EUR					
Vorleistungsgüterproduzenten								
1999	543	447	46 235	8 637 548	86 270	4 878	642 878	734 027
2000	551	468	46 038	9 128 358	82 010	4 873	618 197	705 081
Veränderung gegenüber dem Vorjahr um %	1,5	4,7	-0,4	5,7	-4,9	-0,1	-3,8	-3,9
Investitionsgüterproduzenten								
1999	315	275	22 928	3 039 446	26 005	1 005	166 804	193 813
2000	316	283	23 257	3 522 644	23 344	1 338	263 443	288 125
Veränderung gegenüber dem Vorjahr um %	0,3	2,9	1,4	15,9	-10,2	33,2	57,9	48,7
Gebrauchsgüterproduzenten								
1999	28	26	2 677	478 683			14 081	16 492
2000	27	25	2 669	541 792			22 940	36 562
Veränderung gegenüber dem Vorjahr um %	-3,6	-3,8	-0,3	13,2			62,9	121,7
Verbrauchsgüterproduzenten								
1999	176	153	15 615	2 277 429			71 098	101 001
2000	182	164	14 629	2 405 687			76 956	97 768
Veränderung gegenüber dem Vorjahr um %	3,4	7,2	-6,3	5,6			8,2	-3,2
Land Brandenburg								
1999	1 062	901	87 455	14 433 105	143 200	7 271	894 865	1 045 336
2000	1 076	940	86 593	15 598 481	135 277	10 723	981 536	1 127 536
Veränderung gegenüber dem Vorjahr um %	1,3	4,3	-1,0	8,1	-5,5	47,5	9,7	7,9

2.4. Zugänge an neu gemieteten und gepachteten neuen Sachanlagen der Betriebe 2000 nach Wirtschaftszweigen

Nr. der Klassifikation	Wirtschaftszweig Hauptgruppe	Betriebe am 31.12.	Investitionen insgesamt	Betriebe mit Mietinvestitionen	Zugänge an neu gemieteten und gepachteten neuen Sachanlagen (Mietinvestitionen)		
					insgesamt	davon	
						Grundstücke mit Geschäfts-, Fabrik-, Wohn- und anderen Bauten	Maschinen, maschinelle Anlagen, Betriebsaus- stattung
		Anzahl	1 000 EUR	Anzahl	1 000 EUR		
C	Bergbau und Gewinnung von Steinen und Erden	34	118 236	5	1 107	-	1 107
10	Kohlenbergbau, Torfgewinnung	3	-	-	-	-	-
11	Gewinnung von Erdöl und Erdgas, Erbringung damit verbundener Dienstleistungen	1	-	-	-	-	-
12	Bergbau auf Uran- und Thoriumerze	-	-	-	-	-	-
13	Erzbergbau	-	-	-	-	-	-
14	Gewinnung von Steinen und Erden, sonstiger Bergbau	30	-	5	1 107	-	1 107
D	Verarbeitendes Gewerbe	1 042	1 009 300	171	65 514	22 246	43 268
15	Ernährungsgewerbe	141	81 165	22	2 939	-	-
16	Tabakverarbeitung	-	-	-	-	-	-
17	Textilgewerbe	9	8 748	-	-	-	-
18	Bekleidungsgewerbe	6	202	-	-	-	-
19	Ledergewerbe	2	-	-	-	-	-
20	Holzgewerbe (ohne Herstellung von Möbeln)	45	60 300	6	-	-	1 179
21	Papiergewerbe	22	74 706	3	2 452	-	-
22	Verlagsgewerbe, Druckgewerbe, Vervielfältigung von bespielten Ton-, Bild- und Datenträgern	31	35 204	4	-	-	-
23	Kokerei, Mineralölverarbeitung, Herstellung und Verarbeitung von Spalt- und Brutstoffen	1	-	-	-	-	-
24	Chemische Industrie	25	134 443	4	480	-	-
25	Herstellung von Gummi- und Kunststoffwaren	69	33 321	10	3 091	-	-
26	Glasgewerbe, Keramik, Verarbeitung von Steinen und Erden	181	83 002	17	1 804	-	1 804
27	Metallerzeugung und -bearbeitung	20	63 172	4	-	-	-
28	Herstellung von Metallerzeugnissen	180	66 979	26	3 983	-	3 983
29	Maschinenbau	102	35 082	22	1 597	-	-
30	Herstellung von Büromaschinen, Datenverarbeitungsgeräten und -einrichtungen	7	-	3	6 264	-	-
31	Herstellung von Geräten der Elektrizitätserzeugung, -verteilung u. ä.	49	5 080	12	896	-	-
32	Rundfunk-, Fernseh- und Nachrichtentechnik	22	14 901	3	159	-	-
33	Medizin-, Mess-, Steuer- und Regelungstechnik, Optik	53	36 080	16	697	-	697
34	Herstellung von Kraftwagen und Kraftwagenteilen	16	187 836	4	-	-	182
35	Sonstiger Fahrzeugbau	14	31 707	3	-	-	-
36	Herstellung von Möbeln, Schmuck, Musikinstrumenten, Sportgeräten, Spielwaren u. sonst. Erzeugnissen	29	7 808	6	385	-	385
37	Recycling	18	5 566	6	1 254	-	1 254
	Land Brandenburg	1 076	1 127 536	176	66 621	22 246	44 375
	Hauptgruppe:						
A	Vorleistungsgüterproduzenten	551	705 081	77	19 260	4 306	14 954
B	Investitionsgüterproduzenten	316	288 125	68	27 120	17 524	9 596
GG	Gebrauchsgüterproduzenten	27	36 562	4	138	-	-
VG	Verbrauchsgüterproduzenten	182	97 768	27	20 104	-	-

2.5. Betriebe, Beschäftigte, Umsatz und Investitionen

Lfd. Nr.	Verwaltungsbezirk	Betriebe am 31.12.		Beschäftigte am 30.09.	Gesamtumsatz	bebaute Grundstücke und Bauten
		insgesamt	mit Investitionen			
	Kreisfreie Städte					
1	Brandenburg an der Havel	27	24	4 037	480 556	2 063
2	Cottbus	33	28	2 574	337 236	.
3	Frankfurt (Oder)	15	14	1 112	137 188	869
4	Potsdam	24	19	1 671	189 916	.
	Landkreise					
5	Barnim	57	49	3 623	482 777	.
6	Dahme-Spreewald	85	72	4 666	664 951	11 690
7	Elbe-Elster	81	71	5 276	767 036	3 532
8	Havelland	61	53	4 663	811 205	.
9	Märkisch-Oderland	62	53	3 748	565 070	4 602
10	Oberhavel	78	68	8 298	1 487 939	19 169
11	Oberspreewald-Lausitz	55	47	6 382	860 352	32 678
12	Oder-Spree	80	72	7 821	1 608 639	6 487
13	Ostprignitz-Ruppin	67	60	3 427	613 240	.
14	Potsdam-Mittelmark	100	86	4 300	730 335	.
15	Prignitz	48	40	2 764	466 388	3 359
16	Spree-Neiße	61	57	8 675	1 229 363	.
17	Teltow-Fläming	92	82	8 700	1 653 246	9 184
18	Uckermark	50	45	4 856	2 513 045	.
19	Land Brandenburg	1 076	940	86 593	15 598 481	135 277

2000 nach Verwaltungsbezirken

Bruttozugänge an Sachanlagen							Lfd. Nr.
Grundstücke ohne Bauten	Maschinen, maschinelle Anlagen, Betriebs- und Geschäfts- ausstattung	Zugänge insgesamt	darunter		je Beschäftigten	im Verhältnis zum Gesamtumsatz	
			selbsterstellte Anlagen (auch Gebäude)	gebraucht erworbene Bauten und bebaute Grundstücke			
1 000 EUR					EUR	%	
-	36 207	38 270	-	-	9 480	8,0	1
-	13 522	14 461	-	-	5 618	4,3	2
-	.	4 820	-	-	4 335	3,5	3
-	.	15 132	-	-	9 056	8,0	4
-	16 460	18 754	406	-	5 176	3,9	5
323	21 368	33 381	347	.	7 154	5,0	6
186	29 300	33 018	1 646	-	6 258	4,3	7
-	39 711	60 744	1 741	547	13 027	7,5	8
35	26 768	31 404	657	-	8 379	5,6	9
1 213	52 829	73 211	4 596	-	8 823	4,9	10
355	125 612	158 644	-	.	24 858	18,4	11
158	82 378	89 023	4 721	-	11 383	5,5	12
.	19 282	21 006	.	-	6 130	3,4	13
-	23 854	26 762	1 145	-	6 224	3,7	14
150	27 512	31 022	559	-	11 224	6,7	15
-	131 753	140 114	8 175	-	16 151	11,4	16
136	242 342	251 662	3 091	-	28 927	15,2	17
.	79 069	86 107	871	-	17 732	3,4	18
10 723	981 536	1 127 536	40 801	2 093	13 021	7,2	19

2.6. Investitionen der Betriebe 2000 nach Verwaltungsbezirken und Hauptgruppen

Verwaltungsbezirk	Vorleistungs- güter- produzenten	Investitions- güter- produzenten	Gebrauchs- güter- produzenten	Verbrauchs- güter- produzenten	Insgesamt
	1 000 EUR				
Kreisfreie Städte					
Brandenburg an der Havel	34 863	2 889	—	518	38 270
Cottbus	11 705	701	—	2 055	14 461
Frankfurt (Oder)	1 733	341	—	2 746	4 820
Potsdam	3 216	—	—	10 975	15 132
Landkreise					
Barnim	8 313	4 426	—	6 013	18 754
Dahme-Spreewald	8 766	11 713	430	12 472	33 381
Elbe-Elster	16 631	6 704	804	8 877	33 018
Havelland	19 741	6 807	31 702	2 495	60 744
Märkisch-Oderland	17 598	6 342	—	7 464	31 404
Oberhavel	40 197	26 083	—	—	73 211
Oberspreewald-Lausitz	156 145	2 146	—	352	158 644
Oder-Spree	81 004	6 382	—	—	89 023
Ostprignitz-Ruppin	15 770	2 878	—	—	21 006
Potsdam-Mittelmark	19 871	—	—	3 367	26 762
Prignitz	21 146	5 976	—	—	31 022
Spree-Neiße	136 726	1 610	—	1 778	140 114
Teltow-Fläming	31 639	193 995	—	—	251 662
Uckermark	80 012	5 254	—	841	86 107
Land Brandenburg	705 081	288 125	36 562	97 768	1 127 536

2.7. Zugänge an neu gemieteten und gepachteten neuen Sachanlagen der Betriebe 2000 nach Verwaltungsbezirken

Verwaltungsbezirk	Betriebe am 31.12.	Investitionen insgesamt	Betriebe mit Mietinvestitionen	Zugänge an neu gemieteten und gepachteten neuen Sachanlagen (Mietinvestitionen)		
				insgesamt	davon	
					Grundstücke mit Geschäfts-, Fabrik-, Wohn- und anderen Bauten	Maschinen, maschinelle Anlagen, Betriebsaus- stattung
	Anzahl	1 000 EUR	Anzahl	1 000 EUR		
Kreisfreie Städte						
Brandenburg an der Havel	27	38 270	3	204	—	204
Cottbus	33	14 461	7	1 056	—	1 056
Frankfurt (Oder)	15	4 820	2	—	—	—
Potsdam	24	15 132	5	—	—	—
Landkreise						
Barnim	57	18 754	6	566	—	566
Dahme-Spreewald	85	33 381	12	959	—	959
Elbe-Elster	81	33 018	14	3 209	—	—
Havelland	61	60 744	6	744	—	744
Märkisch-Oderland	62	31 404	9	1 894	—	—
Oberhavel	78	73 211	12	4 888	—	—
Oberspreewald-Lausitz	55	158 644	10	664	—	664
Oder-Spree	80	89 023	14	2 391	—	2 391
Ostprignitz-Ruppin	67	21 006	12	4 393	—	—
Potsdam-Mittelmark	100	26 762	18	5 239	—	—
Prignitz	48	31 022	8	625	—	—
Spree-Neiße	61	140 114	12	1 822	—	1 822
Teltow-Fläming	92	251 662	18	17 814	—	—
Uckermark	50	86 107	8	2 657	—	—
Land Brandenburg	1 076	1 127 536	176	66 621	22 246	44 375

**Klassifikation der Wirtschaftszweige, Ausgabe 1993 (WZ 93),
und Zuordnung der Klassen nach WZ 93 zu den Hauptgruppen**

Bereich: Bergbau und Gewinnung von Steinen und Erden, Verarbeitendes Gewerbe

Vorbemerkung: Mit Beginn des Jahres 1995 trat eine neue „Klassifikation der Wirtschaftszweige, Ausgabe 1993 (WZ 93)“ in Kraft. Diese neue nationale Klassifikation ersetzt die bisherige „Systematik der Wirtschaftszweige, Fassung für die Statistik im Produzierenden Gewerbe (SYPRO)“. Sie wurde aus der europäischen Klassifikation NACE Rev. 1 abgeleitet, die nach Ablauf einer Übergangsfrist ab 1995 in allen Mitgliedstaaten der Europäischen Union sowohl für die Erhebung als auch für die Darstellung der statistischen Daten anzuwenden ist.

In der ersten Spalte sind die Buchstaben der Abschnitte, die Buchstabenkombinationen der Unterabschnitte sowie die Nummern der Abteilungen, Gruppen und Klassen der WZ 93 angegeben. Die Reihenfolge der Wirtschaftszweige richtet sich nach der WZ 93. In der zweiten Spalte ist die Bezeichnung des jeweiligen Wirtschaftszweiges der WZ 93 angegeben.

In der dritten Spalte ist die Zuordnung der Klassen (Viersteller) der WZ 93 zu den neuen Hauptgruppen des Bereiches Bergbau und Gewinnung von Steinen und Erden, Verarbeitendes Gewerbe durch folgende Buchstaben gekennzeichnet:

A = Vorleistungsgüterproduzenten,
B = Investitionsgüterproduzenten,

GG = Gebrauchsgüterproduzenten,
VG = Verbrauchsgüterproduzenten.

Hinweis: Angaben zum Merkmal Auftragseingang müssen nur für die mit einem gekennzeichneten Wirtschaftszweige gemeldet werden.

Abkürzungen: a.n.g. = anderweitig nicht genannt; EGKS = Europäische Gemeinschaft für Kohle und Stahl; einschl. = einschließlich; NE- = Nichteisen-; u.ä. = und ähnliche(s)

Nr. der Klassifikation	Bezeichnung	Hauptgruppe
C	Bergbau und Gewinnung von Steinen und Erden	
CA	Kohlenbergbau, Torfgewinnung, Gewinnung von Erdöl und Erdgas, Bergbau auf Uran- und Thoriumerze	
10	Kohlenbergbau, Torfgewinnung	
10.10	Steinkohlenbergbau und -brikettherstellung	A
10.20	Braunkohlenbergbau und -brikettherstellung	A
10.30	Torfgewinnung und -veredlung	A
11	Gewinnung von Erdöl und Erdgas, Erbringung damit verbundener Dienstleistungen	
11.10	Gewinnung von Erdöl und Erdgas	A
11.20	Erbringung von Dienstleistungen bei der Gewinnung von Erdöl und Erdgas	A
12.00	Bergbau auf Uran- und Thoriumerze	A
CB	Erzbergbau, Gewinnung von Steinen und Erden, sonstiger Bergbau	
13	Erzbergbau	
13.10	Eisenerzbergbau	A
13.20	NE-Metallerzbergbau (ohne Bergbau auf Uran- und Thoriumerze)	A
14	Gewinnung von Steinen und Erden, sonstiger Bergbau	
14.1	Gewinnung von Natursteinen	
14.11	Gewinnung von Naturwerksteinen und Natursteinen a.n.g.	A
14.12	Gewinnung von Kalk-, Dolomit-, Gips- und Anhydritstein sowie Kreide	A
14.13	Gewinnung von Schiefer	A
14.2	Gewinnung von Kies, Sand, Ton und Kaolin	
14.21	Gewinnung von Kies und Sand	A
14.22	Gewinnung von Ton und Kaolin	A
14.30	Bergbau auf chemische und Düngemittelminerale	A
14.40	Gewinnung von Salz	A
14.50	Gewinnung von Steinen und Erden a.n.g., sonstiger Bergbau	A

Nr. der Klassifikation	Bezeichnung	Hauptgruppe
D	Verarbeitendes Gewerbe	
DA	Ernährungsgewerbe und Tabakverarbeitung	
15	Ernährungsgewerbe	
15.1	Schlachten und Fleischverarbeitung	
15.11	Schlachten (ohne Schlachten von Geflügel)	VG
15.12	Schlachten von Geflügel	VG
15.13	Fleischverarbeitung	VG
15.20	Fischverarbeitung	VG
15.3	Obst- und Gemüseverarbeitung	
15.31	Verarbeitung von Kartoffeln	VG
15.32	Herstellung von Frucht- und Gemüsesäften	VG
15.33	Verarbeitung von Obst und Gemüse a.n.g.	VG
15.4	Herstellung von pflanzlichen und tierischen Ölen und Fetten	
15.41	Herstellung von rohen Ölen und Fetten	A
15.42	Herstellung von raffinierten Ölen und Fetten	VG
15.43	Herstellung von Margarine u.ä. Nahrungsfetten	VG
15.5	Milchverarbeitung	
15.51	Milchverarbeitung (ohne Herstellung von Speiseeis)	VG
15.52	Herstellung von Speiseeis	VG
15.6	Mahl- und Schälrmöhlen, Herstellung von Stärke und Stärkeerzeugnissen	
15.61	Mahl- und Schälrmöhlen	A
15.62	Herstellung von Stärke und Stärkeerzeugnissen	A
15.7	Herstellung von Futtermitteln	
15.71	Herstellung von Futtermitteln für Nutztiere	A
15.72	Herstellung von Futtermitteln für sonstige Tiere	VG
15.8	Sonstiges Ernährungsgewerbe (ohne Getränkeherstellung)	
15.81	Herstellung von Backwaren (ohne Dauerbackwaren)	VG
15.82	Herstellung von Dauerbackwaren	VG
15.83	Zuckerindustrie	VG

Nr. der Klassifikation	Bezeichnung	Hauptgruppe
15.34	Herstellung von Süßwaren (ohne Dauerbackwaren)	VG
15.85	Herstellung von Teigwaren	VG
15.36	Verarbeitung von Kaffee und Tee, Herstellung von Kaffee-Ersatz	VG
15.87	Herstellung von Würzen und Soßen	VG
15.88	Herstellung von homogenisierten und diätetischen Nahrungsmitteln	VG
15.89	Herstellung von sonstigen Nahrungsmitteln (ohne Getränke)	VG
15.9	Getränkeherstellung	
15.91	Herstellung von Spirituosen	VG
15.92	Alkoholbrennerei	A
15.93	Herstellung von Wein aus frischen Trauben	VG
15.94	Herstellung von Apfelwein und sonstigen Fruchtweinen	VG
15.95	Herstellung von Wermutwein und sonstigen aromatisierten Weinen	VG
15.96	Herstellung von Bier	VG
15.97	Herstellung von Malz	A
15.98	Mineralbrunnen, Herstellung von Erfrischungsgetränken	VG
16.00	Tabakverarbeitung	VG
DB	Textil und Bekleidungsgewerbe	
17	Textilgewerbe	
17.1	Spinnstoffaufbereitung und Spinnerei	
• 17.11	Baumwollaufbereitung und -spinnerei	A
• 17.12	Wollaufbereitung und Streichgarnspinnerei	A
• 17.13	Wollaufbereitung und Kammgarnspinnerei	A
17.14	Flachsaufbereitung und -spinnerei	A
17.15	Zwirnen und Texturieren von Filamentgarnen, Seidenaufbereitung und -spinnerei	A
• 17.16	Nähgarnfertigung	A
17.17	Sonstige Spinnstoffaufbereitung und Spinnerei	A
17.2	Weberei	
• 17.21	Baumwollweberei	A
• 17.22	Streichgarnweberei	A
• 17.23	Kammgarnweberei	A
• 17.24	Selden- und Filamentgarnweberei	A
17.25	Sonstige Weberei	A
• 17.30	Textilveredlung	A
• 17.40	Herstellung von konfektionierten Textilwaren (ohne Bekleidung)	VG
17.5	Sonstiges Textilgewerbe (ohne Herstellung von Maschenware)	
• 17.51	Herstellung von Teppichen	VG
• 17.52	Herstellung von Seilerwaren	A
• 17.53	Herstellung von Vliesstoff und Erzeugnissen daraus (ohne Bekleidung)	A
• 17.54	Textilgewerbe a.n.g.	A
• 17.60	Herstellung von gewirktem und gestricktem Stoff	A
17.7	Herstellung von gewirkten und gestrickten Fertigerzeugnissen	

Nr. der Klassifikation	Bezeichnung	Hauptgruppe
• 17.71	Herstellung von Strumpfwaren	VG
• 17.72	Herstellung von Pullovern, Strickjacken u.ä.	VG
18	Bekleidungsgewerbe	
• 18.10	Herstellung von Lederbekleidung	VG
18.2	Herstellung von Bekleidung (ohne Lederbekleidung)	
• 18.21	Herstellung von Arbeits- und Berufsbekleidung	VG
• 18.22	Herstellung von Oberbekleidung (ohne Arbeits- und Berufsbekleidung)	VG
• 18.23	Herstellung von Wäsche	VG
• 18.24	Herstellung von sonstiger Bekleidung und Bekleidungszubehör	VG
18.30	Zurichtung und Färben von Fellen, Herstellung von Pelzwaren	VG
DC	Ledergewerbe	
19	Ledergewerbe	
• 19.10	Ledererzeugung	A
• 19.20	Lederverarbeitung (ohne Herstellung von Lederbekleidung und Schuhen)	VG
• 19.30	Herstellung von Schuhen	VG
DD	Holzgewerbe (ohne Herstellung von Möbeln)	
20	Holzgewerbe (ohne Herstellung von Möbeln)	
• 20.10	Säge-, Hobel- und Holzimprägnierwerke	A
• 20.20	Furnier-, Sperrholz-, Holzfaserplatten- und Holzspanplattenwerke	A
• 20.30	Herstellung von Konstruktionsteilen, Fertigbauteilen, Ausbauelementen und Fertigteilbauten aus Holz	A
20.40	Herstellung von Verpackungsmitteln und Lagerbehältern aus Holz	A
20.5	Herstellung von Holzwaren a.n.g. sowie von Kork-, Flecht- und Korbwaren	
20.51	Herstellung von Holzwaren a.n.g., Veredlung von Holzwaren	VG
20.52	Herstellung von Kork-, Flecht- und Korbwaren	VG
DE	Papier-, Verlags- und Druckgewerbe	
21	Papiergewerbe	
21.1	Herstellung von Holzstoff, Zellstoff, Papier, Karton und Pappe	
• 21.11	Herstellung von Holzstoff und Zellstoff	A
• 21.12	Herstellung von Papier, Karton und Pappe	A
21.2	Papier-, Karton- und Pappeverarbeitung	
• 21.21	Herstellung von Wellpapier und -pappe sowie von Verpackungsmitteln aus Papier, Karton und Pappe	A
• 21.22	Herstellung von Haushalts-, Hygiene- und Toilettenartikeln aus Zellstoff und Papier	VG
• 21.23	Herstellung von Schreibwaren und Bürobedarf aus Papier, Karton und Pappe	A
• 21.24	Herstellung von Tapeten	A
• 21.25	Herstellung von sonstigen Waren aus Papier, Karton und Pappe	A
22	Verlagsgewerbe, Druckgewerbe, Vervielfältigung von bespielten Ton-, Bild- und Datenträgern	
22.1	Verlagsgewerbe	

Nr. der Klassifikation	Bezeichnung	Hauptgruppe
22.11	Buchverlag und Musikverlag	VG
22.12	Zeitungsverlag	VG
22.13	Zeitschriftenverlag	VG
22.14	Verlag von bespielten Tonträgern	VG
22.15	Sonstiges Verlagsgewerbe	VG
22.2	Druckgewerbe	
• 22.21	Zeitungsdruckerei	A
• 22.22	Druckerei (ohne Zeitungsdruckerei)	A
• 22.23	Druckweiterverarbeitung	A
• 22.24	Satzherstellung und Reproduktion	A
• 22.25	Sonstiges Druckgewerbe	A
22.3	Vervielfältigung von bespielten Ton-, Bild- und Datenträgern	
• 22.31	Vervielfältigung von bespielten Tonträgern	A
• 22.32	Vervielfältigung von bespielten Bildträgern	A
• 22.33	Vervielfältigung von bespielten Datenträgern	A
DF	Kokerei, Mineralölverarbeitung, Herstellung und Verarbeitung von Spalt- und Brutstoffen	
23	Kokerei, Mineralölverarbeitung, Herstellung und Verarbeitung von Spalt- und Brutstoffen	
23.10	Kokerei	A
23.20	Mineralölverarbeitung	A
23.30	Herstellung und Verarbeitung von Spalt- und Brutstoffen	A
DG	Chemische Industrie	
24	Chemische Industrie	
24.1	Herstellung von chemischen Grundstoffen	
• 24.11	Herstellung von Industriegasen	A
• 24.12	Herstellung von Farbstoffen und Pigmenten	A
• 24.13	Herstellung von sonstigen anorganischen Grundstoffen und Chemikalien	A
• 24.14	Herstellung von sonstigen organischen Grundstoffen und Chemikalien	A
• 24.15	Herstellung von Düngemitteln und Stickstoffverbindungen	A
• 24.16	Herstellung von Kunststoff in Primärformen	A
• 24.17	Herstellung von synthetischem Kautschuk in Primärformen	A
• 24.20	Herstellung von Schädlingsbekämpfungsmitteln und Pflanzenschutzmitteln	A
• 24.30	Herstellung von Anstrichmitteln, Druckfarben und Kitt	A
24.4	Herstellung von pharmazeutischen Erzeugnissen	
• 24.41	Herstellung von pharmazeutischen Grundstoffen	A
• 24.42	Herstellung von pharmazeutischen Spezialitäten und sonstigen pharmazeutischen Erzeugnissen	VG
24.5	Herstellung von Seifen, Wasch-, Reinigungs- und Körperpflegemitteln	
• 24.51	Herstellung von Seifen, Wasch-, Reinigungs- und Poliermitteln	VG
• 24.52	Herstellung von Duft- und Körperpflegemitteln	VG
24.6	Herstellung von sonstigen chemischen Erzeugnissen	

Nr. der Klassifikation	Bezeichnung	Hauptgruppe
• 24.61	Herstellung von pyrotechnischen Erzeugnissen	A
• 24.62	Herstellung von Klebstoffen und Gelatine	A
• 24.63	Herstellung von etherischen Ölen	A
• 24.64	Herstellung von fotochemischen Erzeugnissen	A
• 24.65	Herstellung von unbespielten Ton-, Bild- und Datenträgern	VG
• 24.66	Herstellung von chemischen Erzeugnissen a.n.g.	A
• 24.70	Herstellung von Chemiefasern	A
DH	Herstellung von Gummi- und Kunststoffwaren	
25	Herstellung von Gummi- und Kunststoffwaren	
25.1	Herstellung von Gummiwaren	
• 25.11	Herstellung von Bereifungen	A
25.12	Runderneuerung von Bereifungen	A
• 25.13	Herstellung von sonstigen Gummiwaren	A
25.2	Herstellung von Kunststoffwaren	
• 25.21	Herstellung von Platten, Folien, Schläuchen und Profilen aus Kunststoff	A
• 25.22	Herstellung von Verpackungsmitteln aus Kunststoff	A
• 25.23	Herstellung von Baubedarfsartikeln aus Kunststoff	A
• 25.24	Herstellung von sonstigen Kunststoffwaren	A
DI	Glasgewerbe, Keramik, Verarbeitung von Steinen und Erden	
26	Glasgewerbe, Keramik, Verarbeitung von Steinen und Erden	
26.1	Herstellung und Verarbeitung von Glas	
• 26.11	Herstellung von Flachglas	A
• 26.12	Veredlung und Verarbeitung von Flachglas	A
• 26.13	Herstellung von Hohlglas	A
• 26.14	Herstellung von Glasfaser	A
• 26.15	Herstellung, Veredlung und Verarbeitung von sonstigem Glas einschließlich technischen Glaswaren	A
26.2	Keramik (ohne Ziegelei und Baukeramik)	
• 26.21	Herstellung von keramischen Haushaltswaren und Ziergegenständen	VG
• 26.22	Herstellung von Sanitärkeramik	A
• 26.23	Herstellung von Isolatoren und Isolierteilen aus Keramik	A
• 26.24	Herstellung von keramischen Erzeugnissen für sonstige technische Zwecke	A
• 26.25	Herstellung von keramischen Erzeugnissen a.n.g.	A
• 26.26	Herstellung von feuerfesten keramischen Werkstoffen	A
• 26.30	Herstellung von keramischen Wand- und Bodenfliesen und -platten	A
• 26.40	Ziegelei, Herstellung von sonstiger Baukeramik	A
26.5	Herstellung von Zement, Kalk und gebranntem Gips	
• 26.51	Herstellung von Zement	A
26.52	Herstellung von Kalk	A
26.53	Herstellung von gebranntem Gips	A
26.6	Herstellung von Erzeugnissen aus Beton, Zement und Gips	

Nr. der Klassifikation	Bezeichnung	Hauptgruppe
26.61	Herstellung von Betonerzeugnissen für den Bau und von Kalksandsteinen	A
• 26.62	Herstellung von Gipszeugnissen für den Bau	A
26.63	Herstellung von Transportbeton	A
26.64	Herstellung von Mörtel	A
26.65	Herstellung von Faserzementwaren	A
26.66	Herstellung von Erzeugnissen aus Beton, Zement und Gips a.n.g.	A
26.70	Be- und Verarbeitung von Natursteinen a.n.g.	A
26.8	Herstellung von sonstigen Mineralerzeugnissen	A
26.81	Herstellung von Mühlsteinen, Steinen zum Zerfasern, Poliersteinen und Schleifwerkzeugen	A
26.82	Herstellung von Mineralerzeugnissen a.n.g.	A
DJ	Metallerzeugung und -bearbeitung, Herstellung von Metallerzeugnissen	
27	Metallerzeugung und -bearbeitung	
• 27.10	Erzeugung von Roheisen, Stahl und Ferrolegierungen (EGKS)	A
27.2	Herstellung von Rohren	
• 27.21	Herstellung von Rohren, Rohrform-, Rohrverschluss- und Rohrverbindungsstücken aus Gusseisen	A
• 27.22	Herstellung von Stahlrohren, Rohrform-, Rohrverschluss- und Rohrverbindungsstücken aus Eisen und Stahl	A
27.3	Sonstige erste Bearbeitung von Eisen und Stahl, Herstellung von Ferrolegierungen (nicht EGKS)	
• 27.31	Herstellung von Blankstahl	A
• 27.32	Herstellung von Kaltband unter 500 mm Breite	A
• 27.33	Herstellung von Kaltprofilen	A
• 27.34	Herstellung von gezogenem Draht	A
• 27.35	Erste Bearbeitung von Eisen und Stahl a.n.g., Herstellung von Ferrolegierungen (nicht EGKS)	A
27.4	Erzeugung und erste Bearbeitung von NE-Metallen	
• 27.41	Erzeugung und erste Bearbeitung von Edelmetallen	A
• 27.42	Erzeugung und erste Bearbeitung von Aluminium	A
• 27.43	Erzeugung und erste Bearbeitung von Blei, Zink und Zinn	A
• 27.44	Erzeugung und erste Bearbeitung von Kupfer	A
• 27.45	Erzeugung und erste Bearbeitung von sonstigen NE-Metallen	A
27.5	Gießereiindustrie	
• 27.51	Eisengießerei	A
• 27.52	Stahlgießerei	A
• 27.53	Leichtmetallgießerei	A
• 27.54	Buntmetallgießerei	A
28	Herstellung von Metallerzeugnissen	
28.1	Stahl- und Leichtmetallbau	
• 28.11	Herstellung von Stahl- und Leichtmetallkonstruktionen	B
• 28.12	Herstellung von Ausbauelementen aus Stahl und Leichtmetall	B
28.2	Kessel- und Behälterbau (ohne Herstellung von Dampfkesseln)	

Nr. der Klassifikation	Bezeichnung	Hauptgruppe
• 28.21	Herstellung von Tanks und Sammelbehältern	B
• 28.22	Herstellung von Heizkörpern für Zentralheizungen und von Zentralheizungskesseln	B
• 28.30	Herstellung von Dampfkesseln (ohne Zentralheizungskessel)	B
• 28.40	Herstellung von Schmiede-, Press-, Zieh- und Stanzteilen, gewalzten Ringen und pulvermetallurgischen Erzeugnissen	A
28.5	Oberflächenveredlung, Wärmebehandlung und Mechanik a.n.g.	
• 28.51	Oberflächenveredlung und Wärmebehandlung	A
• 28.52	Mechanik a.n.g.	A
28.6	Herstellung von Schneidwaren, Werkzeugen, Schlössern und Beschlägen	
• 28.61	Herstellung von Schneidwaren und Bestecken	VG
• 28.62	Herstellung von Werkzeugen	B
• 28.63	Herstellung von Schlössern und Beschlägen	A
28.7	Herstellung von sonstigen Eisen-, Blech- und Metallwaren	
• 28.71	Herstellung von Behältern aus Eisen und Stahl	B
• 28.72	Herstellung von Verpackungen und Verschlüssen aus Eisen, Stahl und NE-Metall	A
• 28.73	Herstellung von Drahtwaren	A
• 28.74	Herstellung von Schrauben, Nieten, Ketten und Federn	A
• 28.75	Herstellung von Eisen-, Blech- und Metallwaren a.n.g.	A
DK	Maschinenbau	
29	Maschinenbau	
29.1	Herstellung von Maschinen für die Erzeugung und Nutzung von mechanischer Energie (ohne Motoren für Luft- und Straßenfahrzeuge)	
• 29.11	Herstellung von Verbrennungsmotoren und Turbinen (ohne Motoren für Luft- und Straßenfahrzeuge)	B
• 29.12	Herstellung von Pumpen und Kompressoren	B
• 29.13	Herstellung von Armaturen	B
• 29.14	Herstellung von Lagern, Getrieben, Zahnrädern und Antriebselementen	B
29.2	Herstellung von sonstigen Maschinen für unspezifische Verwendung	
• 29.21	Herstellung von Ofen und Brennern	B
• 29.22	Herstellung von Hebezeugen und Fördermitteln	B
• 29.23	Herstellung von kälte- und lufttechnischen Erzeugnissen für gewerbliche Zwecke	B
• 29.24	Herstellung von Maschinen für unspezifische Verwendung a.n.g.	B
29.3	Herstellung von land- und forstwirtschaftlichen Maschinen	
• 29.31	Herstellung von Ackerschleppern	B
• 29.32	Herstellung von sonstigen land- und forstwirtschaftlichen Maschinen	B
• 29.40	Herstellung von Werkzeugmaschinen	B
29.5	Herstellung von Maschinen für sonstige bestimmte Wirtschaftszweige	
• 29.51	Herstellung von Maschinen für die Metallerzeugung, von Walzwerkeinrichtungen und Gießmaschinen	B
• 29.52	Herstellung von Bergwerks-, Bau- und Baustoffmaschinen	B

Nr. der Klassifikation	Bezeichnung	Hauptgruppe
• 29.53	Herstellung von Maschinen für das Ernährungsgewerbe und die Tabakverarbeitung	B
• 29.54	Herstellung von Maschinen für das Textil-, Bekleidungs- und Ledergewerbe	B
• 29.55	Herstellung von Maschinen für das Papiergewerbe	B
• 29.56	Herstellung von Maschinen für bestimmte Wirtschaftszweige a.n.g.	B
• 29.60	Herstellung von Waffen und Munition	A
29.7	Herstellung von Haushaltsgeräten a.n.g.	
• 29.71	Herstellung von elektrischen Haushaltsgeräten	GG
• 29.72	Herstellung von nichtelektrischen Heiz-, Koch-, Heißwasser- und Heißluftgeräten a.n.g.	GG
DL	Herstellung von Büromaschinen, Datenverarbeitungsgeräten und -einrichtungen; Elektrotechnik, Feinmechanik und Optik	
30 (=30.0)	Herstellung von Büromaschinen, Datenverarbeitungsgeräten und -einrichtungen	
• 30.01	Herstellung von Büromaschinen	B
• 30.02	Herstellung von Datenverarbeitungsgeräten und -einrichtungen	B
31	Herstellung von Geräten der Elektrizitäts-erzeugung, -verteilung u.ä.	
• 31.10	Herstellung von Elektromotoren, Generatoren und Transformatoren	B
• 31.20	Herstellung von Elektrizitätsverteilungs- und -schalteinrichtungen	A
• 31.30	Herstellung von isolierten Elektrokabeln, -leitungen und -drähten	A
• 31.40	Herstellung von Akkumulatoren und Batterien	A
• 31.50	Herstellung von elektrischen Lampen und Leuchten	A
31.6	Herstellung von elektrischen Ausrüstungen a.n.g.	
• 31.61	Herstellung von elektrischen Ausrüstungen für Motoren und Fahrzeuge a.n.g.	A
• 31.62	Herstellung von sonstigen elektrischen Ausrüstungen a.n.g.	A
32	Rundfunk-, Fernseh- und Nachrichtentechnik	
• 32.10	Herstellung von elektronischen Bauelementen	A
• 32.20	Herstellung von nachrichtentechnischen Geräten und Einrichtungen	B
• 32.30	Herstellung von Rundfunk- und Fernsehgeräten sowie phono- und videotechnischen Geräten	GG
33	Medizin-, Mess-, Steuer- und Regelungstechnik, Optik	
• 33.10	Herstellung von medizinischen Geräten und orthopädischen Vorrichtungen	B
• 33.20	Herstellung von Mess-, Kontroll-, Navigations-u.ä. Instrumenten und Vorrichtungen	B
• 33.30	Herstellung von industriellen Prozesssteuerungsanlagen	B
• 33.40	Herstellung von optischen und fotografischen Geräten	GG
• 33.50	Herstellung von Uhren	GG

Nr. der Klassifikation	Bezeichnung	Hauptgruppe
DM	Fahrzeugbau	
34	Herstellung von Kraftwagen und Kraftwagenteilen	
• 34.10	Herstellung von Kraftwagen und Kraftwagenmotoren	B
• 34.20	Herstellung von Karosserien, Aufbauten und Anhängern	B
• 34.30	Herstellung von Teilen und Zubehör für Kraftwagen und Kraftwagenmotoren	A
35	Sonstiger Fahrzeugbau	
35.1	Schiffbau	
• 35.11	Schiffbau (ohne Boots- und Yachtbau)	B
• 35.12	Boots- und Yachtbau	GG
• 35.20	Schienenfahrzeugbau	B
• 35.30	Luft- und Raumfahrzeugbau	B
35.4	Herstellung von Krafträdern, Fahrrädern und Behindertenfahrzeugen	
• 35.41	Herstellung von Krafträdern	GG
• 35.42	Herstellung von Fahrrädern	GG
• 35.43	Herstellung von Behindertenfahrzeugen	GG
• 35.50	Fahrzeugbau a.n.g.	B
DN	Herstellung von Möbeln, Schmuck, Musikinstrumenten, Sportgeräten, Spielwaren und sonstigen Erzeugnissen; Recycling	
36	Herstellung von Möbeln, Schmuck, Musikinstrumenten, Sportgeräten, Spielwaren und sonstigen Erzeugnissen	
36.1	Herstellung von Möbeln	
• 36.11	Herstellung von Sitzmöbeln	GG
• 36.12	Herstellung von Büro- und Ladenmöbeln	B
• 36.13	Herstellung von Küchenmöbeln	GG
• 36.14	Herstellung von sonstigen Möbeln	GG
36.15	Herstellung von Matratzen	GG
36.2	Herstellung von Schmuck und ähnlichen Erzeugnissen	
36.21	Prägen von Münzen und Medaillen	GG
36.22	Herstellung von Schmuck, Gold- und Silberschmiedewaren (ohne Phantasieschmuck)	GG
36.30	Herstellung von Musikinstrumenten	GG
36.40	Herstellung von Sportgeräten	VG
36.50	Herstellung von Spielwaren	VG
36.6	Herstellung von sonstigen Erzeugnissen	
36.61	Herstellung von Phantasieschmuck	VG
36.62	Herstellung von Besen und Bürsten	VG
36.63	Herstellung von Erzeugnissen a.n.g.	VG
37	Recycling	
37.10	Recycling von Schrott	A
37.20	Recycling von nichtmetallischen Altmaterialien und Reststoffen	A