

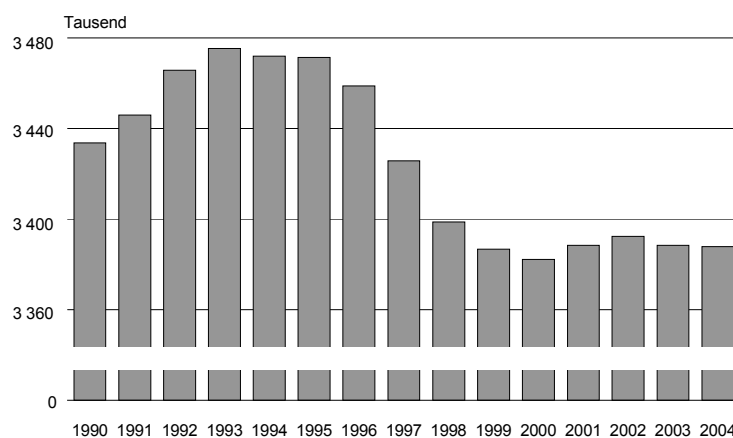
# Statistischer Bericht

\* A I 3 - j 04

## Bevölkerung in Berlin 2004

Fortgeschriebene Bevölkerung  
Durchschnittliche Bevölkerung  
Bevölkerungsentwicklung

### Bevölkerungsstand in Berlin seit 1990



# Information und Beratung

## Wir über uns

Der Auftrag des Statistischen Landesamtes Berlin ist im Berliner Landesstatistikgesetz vom 9. Dezember 1992 definiert. Das Amt hat entsprechend den Grundsätzen der Neutralität, Objektivität und wissenschaftlichen Unabhängigkeit Daten unter Verwendung neuester wissenschaftlicher Erkenntnisse, sachgerechter Methoden und Informationstechniken zu sammeln und für die Darstellung politischer, gesellschaftlicher, wirtschaftlicher und ökologischer Zusammenhänge aufzuschlüsseln.

## So erreichen Sie uns

Das **Statistische Landesamt Berlin** befindet sich im „Bildungs- und Verwaltungszentrum Friedrichsfelde“ im Bezirk Lichtenberg (Nähe Tierpark Friedrichsfelde).  
**Statistisches Landesamt Berlin  
Alt-Friedrichsfelde 60  
10315 Berlin**

### Verkehrsverbindungen:

**U-Bahn**, Linie U 5 bis Bahnhof „Friedrichsfelde“ (Anschluss Bus 108 bis Haltestelle „Bildungs- und Verwaltungszentrum“),

**S-Bahn**, Linien S 5, S 7, S 75 bis Bahnhof „Friedrichsfelde Ost“ (Anschluss Bus 392 bis Haltestelle „Bildungs- und Verwaltungszentrum“),

**Straßenbahn**, Linien 26, 27, 28 bis Haltestelle „Am Tierpark“,

**Bus**, Linien 108, 392 bis Haltestelle „Bildungs- und Verwaltungszentrum“ oder Linien 194, 291 bis Haltestelle „Am Tierpark / Alfred-Kowalke-Straße“.

## Veröffentlichungen

Sie können alle Publikationen des Statistischen Landesamtes in unserer **Bibliothek** einsehen.

### Öffnungszeiten:

montags bis mittwochs  
von 9 bis 15 Uhr,  
donnerstags  
von 9 bis 17 Uhr  
und freitags  
von 9 bis 14 Uhr.

**Telefon:** (030) 9021 3540.

Hier stehen darüber hinaus auch die Veröffentlichungen der anderen Statistischen Ämter der Länder und des Bundes zur Verfügung, ebenso internationale Publikationen, insbesondere Standardwerke zur statistischen Methodenlehre und zu Wirtschafts- und Sozialwissenschaften. Ein aktuelles Verzeichnis unserer Veröffentlichungen ist bei der

**Zentralen Information und Beratung** zu erhalten.

Im **Internet** ist das Statistische Landesamt Berlin darüber hinaus mit Eckdaten für Berlin und Online-Datenbanken vertreten:

**www.statistik-berlin.de**

## Informationen zu dieser Veröffentlichung

### Fachbereich Bevölkerung:

Telefon: (030) 9021 3862/3855

Telefax: (030) 51 58 83 12

E-Mail Internet:

bevoelkerung@statistik-berlin.de

### Auskunftsstelle:

Zentrale Information und Beratung,  
Haus 3, Erdgeschoss  
Zimmer 3.005,

Telefon: (030) 9021 3434

Telefax: (030) 9021 3655

E-Mail: info@statistik-berlin.de

## Zeichenerklärung

- nichts vorhanden
- () Aussagewert ist eingeschränkt
- . Zahlenwert unbekannt oder geheimgehalten
- x Tabellenfach gesperrt, weil Aussage nicht sinnvoll
- / Zahlenwert nicht sicher genug
- 0 weniger als die Hälfte von 1 in der letzten besetzten Stelle, jedoch mehr als nichts
- p vorläufige Zahl
- ... Angabe fällt später an
- r berichtigte Zahl
- s geschätzte Zahl

# Inhaltsverzeichnis

Seite

|  |           |
|--|-----------|
| <b>Information und Beratung</b>        | <b>2</b>  |
| <b>Erläuterungen</b>                   | <b>4</b>  |
| Allgemeine Hinweise                    | 4         |
| Definitionen                           | 4         |
| <b>Erhebungsmerkmale</b>               | <b>6</b>  |
| <b>Ergebnisse kurz gefasst</b>         | <b>7</b>  |
| <b>Datenangebot aus dem Sachgebiet</b> | <b>33</b> |
| Datenangebot                           | 33        |
| Lieferung                              | 33        |
| Kosten                                 | 33        |
| Information und Beratung               | 33        |
| Weitere Veröffentlichungen zum Thema * | 33        |
| <b>Allgemeines Informationsangebot</b> | <b>34</b> |
| <b>Bestellung</b>                      |           |
| Liefer- und Zahlungsbedingungen        | 35        |

## Grafiken

|   |   |    |
|---|---|----|
| 1 | Bevölkerung in Berlin am 31. Dezember 2004 nach Alter, Geschlecht und Familienstand .....       | 31 |
| 2 | Bevölkerung in Berlin am 31. Dezember 2004 nach Alter, Geschlecht und Staatsangehörigkeit ..... | 32 |

## Tabellen

|     |  |    |
|-----|--|----|
| 1   | Bevölkerungsentwicklung in Berlin seit 1991 nach Staatsangehörigkeit .....   | 8  |
| 2   | Bevölkerung in Berlin 2004 <sup>1)</sup> nach Bezirken, Monaten, Staatsangehörigkeit und Geschlecht .....              | 9  |
| 3   | Durchschnittliche Bevölkerung in Berlin 2004 nach Bezirken, Monaten, Staatsangehörigkeit und Geschlecht .....          | 9  |
| 4   | Bevölkerung in Berlin am 31. Dezember 2004 nach Geburts-, Altersjahren und Geschlecht .....                            | 10 |
| 4.1 | Deutsche Bevölkerung in Berlin am 31. Dezember 2004 nach Geburts-, Altersjahren und Geschlecht .....                   | 11 |
| 4.2 | Ausländische Bevölkerung in Berlin am 31. Dezember 2004 nach Geburts-, Altersjahren und Geschlecht .....               | 12 |
| 5   | Durchschnittliche Bevölkerung in Berlin 2004 nach Altersjahren und Geschlecht .....                                    | 13 |
| 5.1 | Durchschnittliche deutsche Bevölkerung in Berlin 2004 nach Altersjahren und Geschlecht .....                           | 14 |
| 5.2 | Durchschnittliche ausländische Bevölkerung in Berlin 2004 nach Altersjahren und Geschlecht .....                       | 15 |
| 6   | Bevölkerung in den Bezirken am 31. Dezember 2004 nach Geburts-, Altersjahren und Geschlecht .....                      | 16 |
| 6.1 | Deutsche Bevölkerung in Berlin am 31. Dezember 2004 nach Altersgruppen, Bezirken und Geschlecht .....                  | 28 |
| 6.2 | Ausländische Bevölkerung in Berlin am 31. Dezember 2004 nach Altersgruppen, Bezirken und Geschlecht .....              | 29 |
| 7   | Bevölkerung in Berlin am 31. Dezember 2004 nach Altersgruppen, Geschlecht, Familienstand und Staatsangehörigkeit ..... | 30 |

## Impressum

Berliner Statistik  
Statistischer Bericht  
\* A 13 - j 04

\* Bericht enthält Angaben, die alle Statistischen Landesämter für ihren Bereich unter gleicher Kennziffer veröffentlichen

### Herausgeber

Statistisches Landesamt Berlin  
Alt-Friedrichsfelde 60  
10315 Berlin

### Erscheinungsfolge

jährlich

### Preis

6,00 EUR

### Bestell Nr.

110.3

© Statistisches Landesamt Berlin

Für nichtgewerbliche Zwecke sind Vervielfältigung und unentgeltliche Verbreitung, auch auszugsweise, nur mit Quellenangabe gestattet. Die Verbreitung, auch auszugsweise, über elektronische Systeme/Datenträger bedarf der vorherigen Zustimmung. Alle übrigen Rechte bleiben vorbehalten.

## Erläuterungen

### Allgemeine Hinweise

#### Aufgabe und Ziel der Statistik

Da einerseits Volkszählungen wegen der damit verbundenen Kosten und Belastungen für die Bevölkerung und die statistischen Ämter des Bundes, der Länder und Kommunen nur in großen zeitlichen Abständen durchgeführt werden können, andererseits aber Bevölkerungszahlen für viele Entscheidungen und Planungsvorhaben u.a. in Politik, Wirtschaft und Verwaltung benötigt werden, müssen die Zählungsergebnisse zwischenzeitlich mit Hilfe von Daten aus den Statistiken der Bevölkerungsbewegung (Geborene, Gestorbene und Wanderungen) fortgeschrieben werden. Bei dem auf dieser Grundlage ermittelten Bevölkerungsstand handelt es sich um die "fortgeschriebene Bevölkerung".

#### Rechtsgrundlage

Grundlage für die Bevölkerungsfortschreibung ist das Gesetz über die Statistik der Bevölkerungsbewegung und die Fortschreibung des Bevölkerungsstandes vom 4. Juli 1957 (BGBl. I S. 694), in der Fassung der Bekanntmachung vom 14. März 1980 (BGBl. I S. 308), zuletzt geändert durch das Gesetz zur Änderung des Melderechtsrahmengesetzes und anderer Gesetze vom 25. März 2002 (BGBl. I S. 1186). Eine weitere Rechtsgrundlage ist das Personenstandsgesetz in der Fassung vom 8. August 1957 (BGBl. I S. 1125), zuletzt geändert durch Art. 14 des Dritten Gesetzes zur Änderung verwaltungsverfahrenrechtlicher Vorschriften vom 21. August 2002 (BGBl. I S. 3322).

#### Periodizität

Die diesem Bericht zu Grunde liegenden Statistiken der natürlichen und räumlichen Bevölkerungsbewegungen sowie der Bevölkerungsfortschreibung werden monatlich durchgeführt.

#### Berichtskreis

Die Angaben zu Eheschließungen, Geburten und Sterbefällen erhält das Statistische Landesamt Berlin von den Standesämtern der Bezirke und für die Berlin betreffenden Fälle im Ausland vom dafür für alle Bundesländer zentral zuständigen Standesamt I. Die Wanderungsstatistik wird aus den Angaben erstellt, die ein Zu- bzw. Fortziehender bei der An- oder Abmeldung bzw. Statusänderung einer Wohnung in den Meldebehörden auf dem Meldeschein bekannt gibt.

#### Methodische Hinweise

Die Bevölkerungszahlen für Berlin sind das Ergebnis der Bevölkerungsfortschreibung, die für Berlin-

West (ohne West-Staaken) auf der Basis der Ergebnisse der Volkszählung vom 25. Mai 1987 berechnet werden und für Berlin-Ost sowie West-Staaken auf einer Auszählung des Zentralen Einwohnerdatenspeichers der DDR zum Stand 3. Oktober 1990 beruhen. Das Gebiet West-Staaken gehörte vor der Vereinigung zur ehemaligen DDR. Seit dem 3. Oktober 1990 wird entsprechend dem Einigungsvertrag das Gebiet West-Staaken mit den dortigen Einwohnern dem Bezirk Spandau zugeordnet. Eine Darstellung der Ergebnisse für Berlin-West und Berlin-Ost ist nach der Gebietsreform ab Januar 2001 nicht mehr möglich, da bei der Bezirksfusion West- und Ostbezirke zu neuen Bezirken zusammengelegt wurden. Im Rahmen der amtlichen Bevölkerungsfortschreibung liegen jedoch nur Daten auf der Regionalebene der neuen Bezirke vor. Die jährliche Fortschreibung wird in Berlin getrennt für Deutsche und Ausländer nach Geschlecht, Geburts- und Altersjahren sowie für Berlin insgesamt zusätzlich nach Familienstand ausgewiesen.

#### Hinweise auf andere Veröffentlichungen

Detaillierte Ergebnisse aus den Statistiken der Bevölkerungsbewegung enthalten die Statistischen Berichte "Eheschließungen, Geborene und Gestorbene" (\*A II 1) und "Wanderungen" (\*A III 1). Ergebnisse für das gesamte Bundesgebiet enthält die vom Statistischen Bundesamt herausgegebene Fachserie 1, "Bevölkerung und Erwerbstätigkeit", Reihe 1, "Gebiet und Bevölkerung", die ab Berichtszeitraum 2000 in die Teile "Natürliche Bevölkerungsbewegung" (Reihe 1.1), "Wanderungen" (Reihe 1.2) und "Bevölkerungsfortschreibung" (Reihe 1.3) gegliedert ist. Die Veröffentlichungen des Statistischen Bundesamtes stehen im Internet ([www.destatis.de](http://www.destatis.de)) im Statistik-Shop zur Verfügung.

### Definitionen

#### Fortgeschriebene Bevölkerung

Die Bevölkerungsfortschreibung wird bundeseinheitlich am Ort der einzigen Hauptwohnung des Einwohners, bei mehreren Wohnungen im Bundesgebiet am melderechtlichen „Ort der Hauptwohnung“ durchgeführt.

#### Hauptwohnung

Hat ein Einwohner mehrere Wohnungen im Geltungsbereich des Melderechtsrahmengesetzes, so ist eine dieser Wohnungen seine Hauptwohnung, jede weitere Wohnung seine Nebenwohnung. Hauptwohnung ist die vorwiegend benutzte Wohnung des Einwohners. Hauptwohnung eines verheirateten oder einer Lebenspartnerschaft führen-

den Einwohners, der nicht dauernd getrennt von seiner Familie oder seinem Lebenspartner lebt, ist die vorwiegend benutzte Wohnung der Familie oder der Lebenspartner. In Zweifelsfällen ist die vorwiegend benutzte Wohnung dort, wo der Schwerpunkt der Lebensbeziehungen des Einwohners liegt. Die Definition der Hauptwohnung ergibt sich aus § 12 Abs. 2 der Neufassung des Melderechtsrahmengesetzes (MRRG) vom 19. April 2002 (BGBl. I S. 1342).

### **Eheschließungen**

Eheschließungen sind standesamtliche Trauungen, auch von Ausländern, mit Ausnahme der Fälle, in denen beide Ehegatten Angehörige ausländischer Streitkräfte sind. Regional zugeordnet werden Eheschließungen dem Ereignisort.

### **Geborene**

Lebend Geborene sind Kinder, bei denen entweder das Herz geschlagen oder die Nabelschnur pulsiert oder die natürliche Lungenatmung eingesetzt hat.

Tot Geborene sind Kinder, bei denen weder das Herz geschlagen noch die Nabelschnur pulsiert noch die natürliche Lungenatmung eingesetzt hat und das Mindestgewicht 500 g (bis März 1994: 1 000 g) beträgt. Sie werden im Rahmen der Geburtenstatistik nachgewiesen. Fehlgeburten (weniger als 500 g Gewicht (bis 31. März 1994: 1 000 g)) werden vom Standesbeamten nicht registriert und bleiben daher in der Statistik der natürlichen Bevölkerungsbewegung außer Betracht. Regional zugeordnet werden die Geburten dem Wohnsitz der Mutter, bei mehreren Wohnungen im Bundesgebiet dem melderechtlichen "Ort der Hauptwohnung".

### **Gestorbene (Sterbefälle)**

Bei den Sterbefällen handelt es sich um die im Berichtszeitraum Gestorbenen. Tot Geborene, nachträglich beurkundete Kriegssterbefälle und gerichtliche Todeserklärungen sind in den Zahlen nicht enthalten. Regional zugeordnet werden die Sterbefälle dem Wohnort des Verstorbenen, bei mehreren Wohnungen im Bundesgebiet dem melderechtlichen "Ort der Hauptwohnung".

### **Geburten- oder Sterbeüberschuss**

Die Zahl der lebend Geborenen abzüglich der Zahl der Gestorbenen ergibt den Geburten- oder Sterbeüberschuss.

### **Zu- und Fortzüge**

Als Zu- bzw. Fortzug gilt der Wechsel der einzigen Wohnung oder des Hauptwohnungsstatus im Falle mehrerer Wohnungen. Die Wanderungen werden durch die An- bzw. Abmeldungsvorgänge oder Änderung des bestehenden Wohnungsstatus auf den Meldestellen bekannt.

### **Zuzugs- oder Fortzugsüberschuss**

Die Zahl der Zugezogenen abzüglich der Zahl der Fortgezogenen ergibt den Zuzugs- bzw. Fortzugsüberschuss (Wanderungsgewinn bzw. Wanderungsverlust).

### **Sonstige Veränderungen**

Bei der Bevölkerungsfortschreibung der Deutschen und Ausländer werden Änderungen der Staatsangehörigkeit berücksichtigt. Diese Änderungen treten ein, wenn ein Einwohner, der am Ort der Hauptwohnung bisher als Ausländer gemeldet war, gemäß behördlicher Feststellung deutscher Staatsangehöriger ist bzw. wenn der Einwohner durch Einbürgerung deutscher Staatsangehöriger wurde. In der Fortschreibung wird die Zahl dieser Personen bei den Ausländern als Abgang und bei den Deutschen als Zugang verbucht.

Im Rahmen der Statistiken der natürlichen und räumlichen Bevölkerungsbewegung sowie der Staatsangehörigkeitswechsel können im Laufe eines Berichtsjahres bestandsrelevante Korrekturen anfallen. Ist die monatlich durchgeführte Fortschreibung der Bevölkerung für die ursprüngliche Bewegungsmeldung bereits erfolgt, so verändert die Korrektur nachträglich den Bestand der Bevölkerung.

### **Durchschnittsbevölkerung**

Durchschnittliche Jahresbevölkerung: arithmetisches Mittel aus den monatlichen Anfangs- und Endbeständen.

### **Deutsche**

Deutsche Staatsangehörige sowie Personen, die gemäß Artikel 116 Abs. 1 Grundgesetz den Personen mit deutscher Staatsangehörigkeit gleichgestellt sind, z.B. Flüchtlinge mit deutscher Staatsangehörigkeit. Personen, die neben der deutschen noch eine weitere Staatsangehörigkeit haben, gelten ebenfalls als Deutsche.

### **Ausländer**

Personen mit ausschließlich ausländischer oder ungeklärter Staatsangehörigkeit sowie Staatenlose.

## Erhebungsmerkmale

**Art der Bevölkerungsbewegung**

Zuzug

Fortzug

Geburt

Sterbefall

Familienstandswechsel

Sonstige Veränderung

**Bezirk (ab 1. Januar 2001)**

Mitte (bisher: Mitte, Tiergarten, Wedding)

Friedrichshain-Kreuzberg

Pankow (bisher: Prenzlauer

Berg, Weißensee, Pankow)

Charlottenburg-Wilmersdorf

Spandau

Steglitz-Zehlendorf

Tempelhof-Schöneberg

Neukölln

Treptow-Köpenick

Marzahn-Hellersdorf

Lichtenberg (bisher: Lichtenberg,

Hohenschönhausen)

Reinickendorf

**Geburtsjahr****Geschlecht**

männlich

weiblich

**Familienstand**

ledig

verheiratet

verwitwet

geschieden

**Staatsangehörigkeit**

deutsch

ausländisch

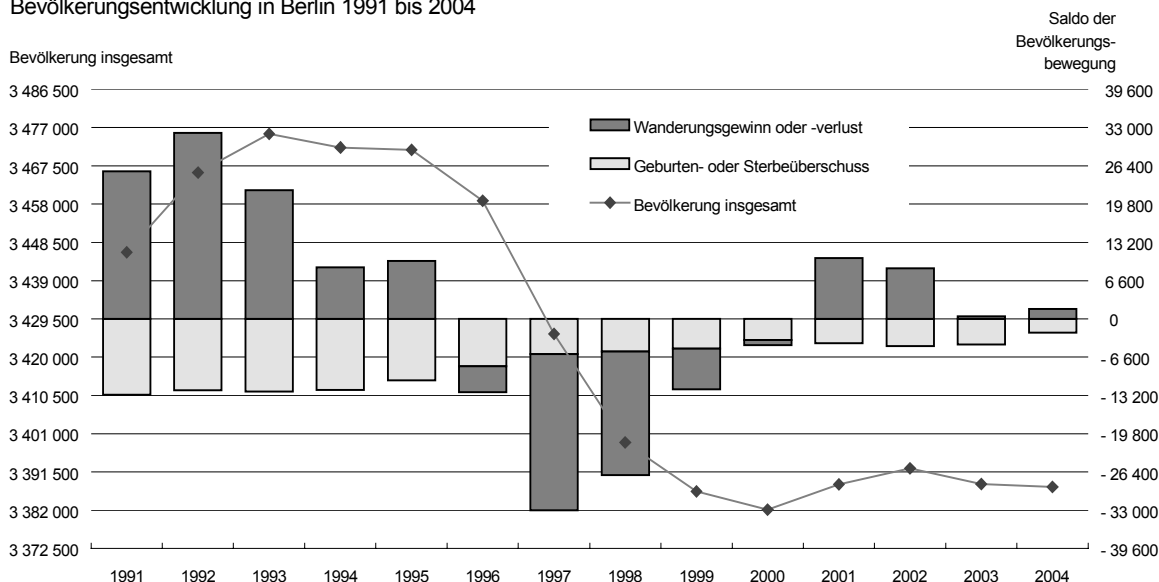
## Ergebnisse kurz gefasst

Die Bevölkerungszahl Berlins lag am 31. Dezember 2004 bei rund 3 387 800 Personen. Im Vergleich zum Stand am Anfang des Jahres verlor die Stadt ca. 600 Einwohner (-0,1 Prozent). Damit setzte sich auch im vergangenen Jahr die Bevölkerungsabnahme fort, die jedoch im Jahr 2003 mit knapp 4 000 Personen noch deutlich höher gewesen war.

Im Verlauf des Jahres 2004 kamen rd. 29 400 Kinder lebend zur Welt, etwa 700 mehr als im Jahr davor. Indes sind 31 800 Personen verstorben, so dass sich ein Sterbeüberschuss von etwas mehr als 2 300 Personen ergab, der mit ca. 4 400 im Vorjahr wesentlich höher ausgefallen war.

Der für 2004 ermittelte Wanderungsgewinn (mehr Zugezogene als Fortgezogene) von ca. 1 700 Personen konnte die negative Bilanz bei der natürlichen Bevölkerungsbewegung nicht ausgleichen. Im Jahr 2004 verlegten 115 300 Personen ihren Hauptwohnsitz nach Berlin, im Gegenzug haben 113 600 Personen die Stadt verlassen. Für das Jahr 2004 registrierte das Statistische Landesamt relativ hohe Wanderungsgewinne gegenüber dem Ausland von 10 800 Personen und gegenüber den neuen Bundesländern (ohne das Berliner Umland) von 4 600 Personen. An die alten Bundesländer verlor Berlin rd. 800 Personen. Gegenüber seinem Umland hatte Berlin wiederum einen Verlust zu verzeichnen, der mit rd. 12 900 Personen zu Buche schlug und damit etwas höher lag als im Jahr 2003 (12 500 Personen).

Bevölkerungsentwicklung in Berlin 1991 bis 2004



# 1 Bevölkerungsentwicklung in Berlin seit 1991 nach Staatsangehörigkeit

| Jahr                  | Bevölkerungs-<br>stand am<br>Jahresanfang | Lebend<br>Geborene | Gestor-<br>bene | Geburten-<br>oder<br>Sterbeüber-<br>schuss (-) | Zu-<br>gezogene | Fort-<br>gezogene | Wanderungs-<br>gewinn oder<br>-verlust (-) | Bevölkerungs-<br>zu- oder<br>-abnahme (-) <sup>1)</sup> | Bevölkerungs-<br>stand am<br>Jahresende |
|-----------------------|---|--------------------|-----------------|--|-----------------|-------------------|--|---|---|
|                       | 1   | 2                  | 3               | 4  | 5               | 6                 | 7  | 8   | 9                                       |
| Bevölkerung insgesamt |   |                    |                 |  |                 |                   |  |   |   |
| 1991                  | 3 433 695                                 | 30 562             | 43 654          | - 13 092                                       | 108 214         | 82 786            | 25 428                                     | 12 336  | 3 446 031                               |
| 1992                  | 3 446 031                                 | 29 667             | 42 004          | - 12 337                                       | 121 848         | 89 794            | 32 054                                     | 19 717  | 3 465 748                               |
| 1993                  | 3 465 748                                 | 28 724             | 41 273          | - 12 549                                       | 122 283         | 100 090           | 22 193                                     | 9 644   | 3 475 392                               |
| 1994                  | 3 475 392                                 | 28 503             | 40 738          | - 12 235                                       | 117 598         | 108 746           | 8 852                                      | - 3 383   | 3 472 009                               |
| 1995                  | 3 472 009                                 | 28 648             | 39 245          | - 10 597                                       | 123 336         | 113 330           | 10 006                                     | - 591   | 3 471 418                               |
| 1996                  | 3 471 418                                 | 29 905             | 38 099          | - 8 194  | 117 365         | 121 826           | - 4 461                                    | - 12 655  | 3 458 763                               |
| 1997                  | 3 458 763                                 | 30 369             | 36 447          | - 6 078  | 112 609         | 139 535           | - 26 926                                   | - 33 004  | 3 425 759                               |
| 1998                  | 3 425 759                                 | 29 612             | 35 224          | - 5 612  | 118 308         | 139 633           | - 21 325                                   | - 26 937  | 3 398 822                               |
| 1999                  | 3 398 822                                 | 29 856             | 34 996          | - 5 140  | 122 449         | 129 464           | - 7 015                                    | - 12 155  | 3 386 667                               |
| 2000                  | 3 386 667                                 | 29 695             | 33 335          | - 3 640  | 123 154         | 124 012           | - 858                                      | - 4 498   | 3 382 169                               |
| 2001                  | 3 382 169                                 | 28 624             | 32 826          | - 4 202  | 125 324         | 114 857           | 10 467                                     | 6 265   | 3 388 434                               |
| 2002                  | 3 388 434                                 | 28 801             | 33 492          | - 4 691  | 123 066         | 114 381           | 8 685                                      | 3 991   | 3 392 425                               |
| 2003                  | 3 392 425                                 | 28 723             | 33 146          | - 4 423  | 116 141         | 115 664           | 477  | - 3 948   | 3 388 477                               |
| 2004                  | 3 388 477                                 | 29 446             | 31 792          | - 2 346  | 115 267         | 113 581           | 1 686                                      | - 649   | 3 387 828                               |
| Deutsche              |   |                    |                 |  |                 |                   |  |   |   |
| 1991                  | 3 118 117                                 | 24 887             | 43 076          | - 18 189                                       | 51 740          | 52 259            | - 519                                      | - 12 132  | 3 105 985                               |
| 1992                  | 3 105 985                                 | 23 720             | 41 419          | - 17 699                                       | 49 064          | 52 875            | - 3 811                                    | - 11 814  | 3 094 171                               |
| 1993                  | 3 094 171                                 | 22 760             | 40 753          | - 17 993                                       | 46 938          | 55 424            | - 8 486                                    | - 11 823  | 3 082 348                               |
| 1994                  | 3 082 348                                 | 22 274             | 40 187          | - 17 913                                       | 48 660          | 61 048            | - 12 388                                   | - 17 044  | 3 065 304                               |
| 1995                  | 3 065 304                                 | 22 785             | 38 696          | - 15 911                                       | 50 543          | 66 739            | - 16 196                                   | - 19 015  | 3 046 289                               |
| 1996                  | 3 046 289                                 | 23 847             | 37 467          | - 13 620                                       | 51 258          | 72 828            | - 21 570                                   | - 22 620  | 3 023 669                               |
| 1997                  | 3 023 669                                 | 24 639             | 35 817          | - 11 178                                       | 55 428          | 84 896            | - 29 468                                   | - 30 900  | 2 992 769                               |
| 1998                  | 2 992 769                                 | 24 045             | 34 642          | - 10 597                                       | 66 468          | 89 442            | - 22 974                                   | - 25 601  | 2 967 168                               |
| 1999                  | 2 967 168                                 | 24 416             | 34 355          | - 9 939  | 70 431          | 84 994            | - 14 563                                   | - 14 063  | 2 953 105                               |
| 2000                  | 2 953 105                                 | 26 425             | 32 531          | - 6 106  | 73 147          | 80 319            | - 7 172                                    | - 5 204   | 2 947 901                               |
| 2001                  | 2 947 901                                 | 25 831             | 32 061          | - 6 230  | 75 891          | 77 042            | - 1 151                                    | - 244   | 2 947 657                               |
| 2002                  | 2 947 657                                 | 26 463             | 32 678          | - 6 215  | 76 011          | 77 499            | - 1 488                                    | - 6   | 2 947 651                               |
| 2003                  | 2 947 651                                 | 26 468             | 32 280          | - 5 812  | 71 602          | 79 637            | - 8 035                                    | - 6 499   | 2 941 152                               |
| 2004                  | 2 941 152                                 | 27 328             | 30 984          | - 3 656  | 69 413          | 80 652            | - 11 239                                   | - 7 869   | 2 933 283                               |
| Ausländer             |   |                    |                 |  |                 |                   |  |   |   |
| 1991                  | 315 578                                   | 5 675              | 578             | 5 097  | 56 474          | 30 527            | 25 947                                     | 24 468  | 340 046                                 |
| 1992                  | 340 046                                   | 5 947              | 585             | 5 362  | 72 784          | 36 919            | 35 865                                     | 31 531  | 371 577                                 |
| 1993                  | 371 577                                   | 5 964              | 520             | 5 444  | 75 345          | 44 666            | 30 679                                     | 21 467  | 393 044                                 |
| 1994                  | 393 044                                   | 6 229              | 551             | 5 678  | 68 938          | 47 698            | 21 240                                     | 13 661  | 406 705                                 |
| 1995                  | 406 705                                   | 5 863              | 549             | 5 314  | 72 793          | 46 591            | 26 202                                     | 18 424  | 425 129                                 |
| 1996                  | 425 129                                   | 6 058              | 632             | 5 426  | 66 107          | 48 998            | 17 109                                     | 9 965   | 435 094                                 |
| 1997                  | 435 094                                   | 5 730              | 630             | 5 100  | 57 181          | 54 639            | 2 542                                      | - 2 104   | 432 990                                 |
| 1998                  | 432 990                                   | 5 567              | 582             | 4 985  | 51 840          | 50 191            | 1 649                                      | - 1 336   | 431 654                                 |
| 1999                  | 431 654                                   | 5 440              | 641             | 4 799  | 52 018          | 44 470            | 7 548                                      | 1 908   | 433 562                                 |
| 2000                  | 433 562                                   | 3 270              | 804             | 2 466  | 50 007          | 43 693            | 6 314                                      | 706   | 434 268                                 |
| 2001                  | 434 268                                   | 2 793              | 765             | 2 028  | 49 433          | 37 815            | 11 618                                     | 6 509   | 440 777                                 |
| 2002                  | 440 777                                   | 2 338              | 814             | 1 524  | 47 055          | 36 882            | 10 173                                     | 3 997   | 444 774                                 |
| 2003                  | 444 774                                   | 2 255              | 866             | 1 389  | 44 539          | 36 027            | 8 512                                      | 2 551   | 447 325                                 |
| 2004                  | 447 325                                   | 2 118              | 808             | 1 310  | 45 854          | 32 929            | 12 925                                     | 7 220   | 454 545                                 |

1) einschließlich sonstiger Veränderungen



## 2 Bevölkerung in Berlin 2004 <sup>1)</sup> nach Bezirken, Monaten, Staatsangehörigkeit und Geschlecht

| Bezirk                     | Insgesamt      |               |               | Deutsche       |               |               | Ausländer      |               |               |
|----------------------------|----------------|---------------|---------------|----------------|---------------|---------------|----------------|---------------|---------------|
|                            | ins-<br>gesamt | männ-<br>lich | weib-<br>lich | ins-<br>gesamt | männ-<br>lich | weib-<br>lich | ins-<br>gesamt | männ-<br>lich | weib-<br>lich |
|                            | 1              | 2             | 3             | 4              | 5             | 6             | 7              | 8             | 9             |
| Mitte                      | 320 794        | 163 002       | 157 792       | 231 852        | 115 693       | 116 159       | 88 942         | 47 309        | 41 633        |
| Friedrichshain-Kreuzberg   | 258 494        | 131 889       | 126 605       | 200 175        | 100 905       | 99 270        | 58 319         | 30 984        | 27 335        |
| Pankow                     | 350 486        | 173 462       | 177 024       | 328 113        | 161 287       | 166 826       | 22 373         | 12 175        | 10 198        |
| Charlottenburg-Wilmersdorf | 314 712        | 147 910       | 166 802       | 261 515        | 120 967       | 140 548       | 53 197         | 26 943        | 26 254        |
| Spandau                    | 225 681        | 108 922       | 116 759       | 197 804        | 94 103        | 103 701       | 27 877         | 14 819        | 13 058        |
| Steglitz-Zehlendorf        | 288 521        | 132 982       | 155 539       | 261 449        | 119 872       | 141 577       | 27 072         | 13 110        | 13 962        |
| Tempelhof-Schöneberg       | 334 380        | 160 126       | 174 254       | 283 992        | 134 207       | 149 785       | 50 388         | 25 919        | 24 469        |
| Neukölln                   | 305 701        | 150 926       | 154 775       | 239 199        | 115 678       | 123 521       | 66 502         | 35 248        | 31 254        |
| Treptow-Köpenick           | 234 701        | 114 337       | 120 364       | 226 755        | 109 792       | 116 963       | 7 946          | 4 545         | 3 401         |
| Marzahn-Hellersdorf        | 251 373        | 124 466       | 126 907       | 242 388        | 119 827       | 122 561       | 8 985          | 4 639         | 4 346         |
| Lichtenberg                | 257 476        | 127 657       | 129 819       | 236 563        | 115 139       | 121 424       | 20 913         | 12 518        | 8 395         |
| Reinickendorf              | 245 509        | 117 378       | 128 131       | 223 478        | 106 197       | 117 281       | 22 031         | 11 181        | 10 850        |
| Berlin                     | 3 387 828      | 1 653 057     | 1 734 771     | 2 933 283      | 1 413 667     | 1 519 616     | 454 545        | 239 390       | 215 155       |
| Januar                     | 3 387 906      | 1 651 043     | 1 736 863     | 2 940 570      | 1 415 023     | 1 525 547     | 447 336        | 236 020       | 211 316       |
| Februar                    | 3 386 641      | 1 650 528     | 1 736 113     | 2 940 246      | 1 415 075     | 1 525 171     | 446 395        | 235 453       | 210 942       |
| März                       | 3 386 929      | 1 650 961     | 1 735 968     | 2 939 758      | 1 415 142     | 1 524 616     | 447 171        | 235 819       | 211 352       |
| April                      | 3 387 404      | 1 651 382     | 1 736 022     | 2 939 747      | 1 415 374     | 1 524 373     | 447 657        | 236 008       | 211 649       |
| Mai                        | 3 387 701      | 1 651 700     | 1 736 001     | 2 939 544      | 1 415 438     | 1 524 106     | 448 157        | 236 262       | 211 895       |
| Juni                       | 3 386 942      | 1 651 559     | 1 735 383     | 2 938 559      | 1 415 183     | 1 523 376     | 448 383        | 236 376       | 212 007       |
| Juli                       | 3 386 319      | 1 651 462     | 1 734 857     | 2 938 166      | 1 415 169     | 1 522 997     | 448 153        | 236 293       | 211 860       |
| August                     | 3 386 086      | 1 651 678     | 1 734 408     | 2 936 950      | 1 414 849     | 1 522 101     | 449 136        | 236 829       | 212 307       |
| September                  | 3 387 330      | 1 652 316     | 1 735 014     | 2 935 967      | 1 414 572     | 1 521 395     | 451 363        | 237 744       | 213 619       |
| Oktober                    | 3 389 550      | 1 653 482     | 1 736 068     | 2 935 777      | 1 414 607     | 1 521 170     | 453 773        | 238 875       | 214 898       |
| November                   | 3 389 579      | 1 653 715     | 1 735 864     | 2 935 013      | 1 414 296     | 1 520 717     | 454 566        | 239 419       | 215 147       |
| Dezember                   | 3 387 828      | 1 653 057     | 1 734 771     | 2 933 283      | 1 413 667     | 1 519 616     | 454 545        | 239 390       | 215 155       |

1) für die Bezirke Stand 31. Dezember 2004; nach Monaten Stand jeweils am Monatsende

## 3 Durchschnittliche Bevölkerung in Berlin 2004 nach Bezirken, Monaten, Staatsangehörigkeit und Geschlecht

| Bezirk                     | Insgesamt      |               |               | Deutsche       |               |               | Ausländer      |               |               |
|----------------------------|----------------|---------------|---------------|----------------|---------------|---------------|----------------|---------------|---------------|
|                            | ins-<br>gesamt | männ-<br>lich | weib-<br>lich | ins-<br>gesamt | männ-<br>lich | weib-<br>lich | ins-<br>gesamt | männ-<br>lich | weib-<br>lich |
|                            | 1              | 2             | 3             | 4              | 5             | 6             | 7              | 8             | 9             |
| Mitte                      | 320 432        | 162 590       | 157 842       | 232 831        | 115 986       | 116 846       | 87 601         | 46 605        | 40 996        |
| Friedrichshain-Kreuzberg   | 257 165        | 131 105       | 126 060       | 199 423        | 100 403       | 99 020        | 57 742         | 30 701        | 27 040        |
| Pankow                     | 349 210        | 172 585       | 176 624       | 327 638        | 160 882       | 166 756       | 21 571         | 11 703        | 9 868         |
| Charlottenburg-Wilmersdorf | 315 018        | 147 832       | 167 186       | 262 184        | 120 965       | 141 219       | 52 834         | 26 866        | 25 967        |
| Spandau                    | 225 811        | 108 941       | 116 870       | 198 022        | 94 096        | 103 926       | 27 789         | 14 844        | 12 945        |
| Steglitz-Zehlendorf        | 288 474        | 132 924       | 155 550       | 261 787        | 119 999       | 141 789       | 26 687         | 12 926        | 13 761        |
| Tempelhof-Schöneberg       | 334 966        | 160 345       | 174 620       | 284 907        | 134 600       | 150 307       | 50 059         | 25 746        | 24 313        |
| Neukölln                   | 305 953        | 150 944       | 155 008       | 239 636        | 115 830       | 123 806       | 66 316         | 35 114        | 31 203        |
| Treptow-Köpenick           | 234 255        | 114 133       | 120 122       | 226 510        | 109 697       | 116 813       | 7 745          | 4 436         | 3 309         |
| Marzahn-Hellersdorf        | 252 210        | 124 868       | 127 342       | 243 300        | 120 216       | 123 084       | 8 910          | 4 652         | 4 258         |
| Lichtenberg                | 258 069        | 127 977       | 130 092       | 237 772        | 115 776       | 121 997       | 20 297         | 12 201        | 8 095         |
| Reinickendorf              | 245 984        | 117 586       | 128 398       | 224 115        | 106 477       | 117 638       | 21 869         | 11 110        | 10 760        |
| Berlin                     | 3 387 545      | 1 651 830     | 1 735 715     | 2 938 126      | 1 414 926     | 1 523 200     | 449 419        | 236 904       | 212 515       |
| Januar                     | 3 388 192      | 1 651 123     | 1 737 069     | 2 940 861      | 1 415 060     | 1 525 802     | 447 331        | 236 064       | 211 267       |
| Februar                    | 3 387 274      | 1 650 786     | 1 736 488     | 2 940 408      | 1 415 049     | 1 525 359     | 446 866        | 235 737       | 211 129       |
| März                       | 3 386 785      | 1 650 745     | 1 736 041     | 2 940 002      | 1 415 109     | 1 524 894     | 446 783        | 235 636       | 211 147       |
| April                      | 3 387 167      | 1 651 172     | 1 735 995     | 2 939 753      | 1 415 258     | 1 524 495     | 447 414        | 235 914       | 211 501       |
| Mai                        | 3 387 553      | 1 651 541     | 1 736 012     | 2 939 646      | 1 415 406     | 1 524 240     | 447 907        | 236 135       | 211 772       |
| Juni                       | 3 387 322      | 1 651 630     | 1 735 692     | 2 939 052      | 1 415 311     | 1 523 741     | 448 270        | 236 319       | 211 951       |
| Juli                       | 3 386 631      | 1 651 511     | 1 735 120     | 2 938 363      | 1 415 176     | 1 523 187     | 448 268        | 236 335       | 211 934       |
| August                     | 3 386 203      | 1 651 570     | 1 734 633     | 2 937 558      | 1 415 009     | 1 522 549     | 448 645        | 236 561       | 212 084       |
| September                  | 3 386 708      | 1 651 997     | 1 734 711     | 2 936 459      | 1 414 711     | 1 521 748     | 450 250        | 237 287       | 212 963       |
| Oktober                    | 3 388 440      | 1 652 899     | 1 735 541     | 2 935 872      | 1 414 590     | 1 521 283     | 452 568        | 238 310       | 214 259       |
| November                   | 3 389 565      | 1 653 599     | 1 735 966     | 2 935 395      | 1 414 452     | 1 520 944     | 454 170        | 239 147       | 215 023       |
| Dezember                   | 3 388 704      | 1 653 386     | 1 735 318     | 2 934 148      | 1 413 982     | 1 520 167     | 454 556        | 239 405       | 215 151       |

#### 4 Bevölkerung in Berlin am 31. Dezember 2004 nach Geburts-, Altersjahren und Geschlecht

| Geburts-jahr | Alter in Jahren | Ins-gesamt | Männ-lich | Weib-lich | Geburts-jahr    | Alter in Jahren  | Ins-gesamt       | Männ-lich        | Weib-lich        |
|--------------|-----------------|------------|-----------|-----------|-----------------|------------------|------------------|------------------|------------------|
|              |                 | 1          | 2         | 3         |                 |                  | 1                | 2                | 3                |
| 2004         | unter 1         | 29 312     | 15 096    | 14 216    | 1959            | 45 bis unter 46  | 53 936           | 27 878           | 26 058           |
| 2003         | 1 bis unter 2   | 28 059     | 14 366    | 13 693    | 1958            | 46 bis unter 47  | 49 393           | 25 359           | 24 034           |
| 2002         | 2 bis unter 3   | 27 795     | 14 289    | 13 506    | 1957            | 47 bis unter 48  | 47 669           | 24 491           | 23 178           |
| 2001         | 3 bis unter 4   | 27 495     | 14 007    | 13 488    | 1956            | 48 bis unter 49  | 46 902           | 23 861           | 23 041           |
| 2000         | 4 bis unter 5   | 28 070     | 14 282    | 13 788    | 1955            | 49 bis unter 50  | 46 556           | 23 600           | 22 956           |
|              | unter 5         | 140 731    | 72 040    | 68 691    |                 | 45 bis unter 50  | 244 456          | 125 189          | 119 267          |
|              | %               | 4,2        | 4,4       | 4,0       |                 | %                | 7,2              | 7,6              | 6,9              |
| 1999         | 5 bis unter 6   | 27 538     | 13 997    | 13 541    | 1954            | 50 bis unter 51  | 45 851           | 22 993           | 22 858           |
| 1998         | 6 bis unter 7   | 26 827     | 13 713    | 13 114    | 1953            | 51 bis unter 52  | 45 352           | 22 584           | 22 768           |
| 1997         | 7 bis unter 8   | 27 008     | 13 966    | 13 042    | 1952            | 52 bis unter 53  | 44 837           | 21 883           | 22 954           |
| 1996         | 8 bis unter 9   | 26 218     | 13 394    | 12 824    | 1951            | 53 bis unter 54  | 45 492           | 22 117           | 23 375           |
| 1995         | 9 bis unter 10  | 25 200     | 12 863    | 12 337    | 1950            | 54 bis unter 55  | 47 857           | 23 165           | 24 692           |
|              | 5 bis unter 10  | 132 791    | 67 933    | 64 858    |                 | 50 bis unter 55  | 229 389          | 112 742          | 116 647          |
|              | %               | 3,9        | 4,1       | 3,7       |                 | %                | 6,8              | 6,8              | 6,7              |
| 1994         | 10 bis unter 11 | 25 230     | 13 108    | 12 122    | 1949            | 55 bis unter 56  | 44 840           | 22 028           | 22 812           |
| 1993         | 11 bis unter 12 | 25 484     | 13 046    | 12 438    | 1948            | 56 bis unter 57  | 41 359           | 20 519           | 20 840           |
| 1992         | 12 bis unter 13 | 26 756     | 13 870    | 12 886    | 1947            | 57 bis unter 58  | 38 667           | 19 088           | 19 579           |
| 1991         | 13 bis unter 14 | 27 759     | 14 271    | 13 488    | 1946            | 58 bis unter 59  | 30 737           | 15 633           | 15 104           |
| 1990         | 14 bis unter 15 | 33 726     | 17 299    | 16 427    | 1945            | 59 bis unter 60  | 34 430           | 16 963           | 17 467           |
|              | 10 bis unter 15 | 138 955    | 71 594    | 67 361    |                 | 55 bis unter 60  | 190 033          | 94 231           | 95 802           |
|              | %               | 4,1        | 4,3       | 3,9       |                 | %                | 5,6              | 5,7              | 5,5              |
| 1989         | 15 bis unter 16 | 34 794     | 17 861    | 16 933    | 1944            | 60 bis unter 61  | 45 143           | 22 422           | 22 721           |
| 1988         | 16 bis unter 17 | 36 227     | 18 662    | 17 565    | 1943            | 61 bis unter 62  | 47 137           | 23 299           | 23 838           |
| 1987         | 17 bis unter 18 | 36 347     | 18 516    | 17 831    | 1942            | 62 bis unter 63  | 44 912           | 22 230           | 22 682           |
| 1986         | 18 bis unter 19 | 36 124     | 18 397    | 17 727    | 1941            | 63 bis unter 64  | 51 742           | 25 408           | 26 334           |
| 1985         | 19 bis unter 20 | 36 971     | 18 529    | 18 442    | 1940            | 64 bis unter 65  | 49 801           | 24 207           | 25 594           |
|              | 15 bis unter 20 | 180 463    | 91 965    | 88 498    |                 | 60 bis unter 65  | 238 735          | 117 566          | 121 169          |
|              | %               | 5,3        | 5,6       | 5,1       |                 | %                | 7,0              | 7,1              | 7,0              |
| 1984         | 20 bis unter 21 | 39 020     | 19 333    | 19 687    | 1939            | 65 bis unter 66  | 46 159           | 22 185           | 23 974           |
| 1983         | 21 bis unter 22 | 41 925     | 20 680    | 21 245    | 1938            | 66 bis unter 67  | 42 698           | 20 332           | 22 366           |
| 1982         | 22 bis unter 23 | 45 591     | 22 431    | 23 160    | 1937            | 67 bis unter 68  | 40 307           | 18 657           | 21 650           |
| 1981         | 23 bis unter 24 | 48 255     | 23 448    | 24 807    | 1936            | 68 bis unter 69  | 38 407           | 17 889           | 20 518           |
| 1980         | 24 bis unter 25 | 50 676     | 24 797    | 25 879    | 1935            | 69 bis unter 70  | 37 171           | 17 025           | 20 146           |
|              | 20 bis unter 25 | 225 467    | 110 689   | 114 778   |                 | 65 bis unter 70  | 204 742          | 96 088           | 108 654          |
|              | %               | 6,7        | 6,7       | 6,6       |                 | %                | 6,0              | 5,8              | 6,3              |
| 1979         | 25 bis unter 26 | 49 629     | 24 527    | 25 102    | 1934            | 70 bis unter 71  | 34 227           | 15 589           | 18 638           |
| 1978         | 26 bis unter 27 | 49 477     | 24 762    | 24 715    | 1933            | 71 bis unter 72  | 24 606           | 10 996           | 13 610           |
| 1977         | 27 bis unter 28 | 49 377     | 24 676    | 24 701    | 1932            | 72 bis unter 73  | 22 742           | 10 051           | 12 691           |
| 1976         | 28 bis unter 29 | 48 740     | 24 551    | 24 189    | 1931            | 73 bis unter 74  | 23 137           | 10 126           | 13 011           |
| 1975         | 29 bis unter 30 | 47 426     | 24 181    | 23 245    | 1930            | 74 bis unter 75  | 23 775           | 10 144           | 13 631           |
|              | 25 bis unter 30 | 244 649    | 122 697   | 121 952   |                 | 70 bis unter 75  | 128 487          | 56 906           | 71 581           |
|              | %               | 7,2        | 7,4       | 7,0       |                 | %                | 3,8              | 3,4              | 4,1              |
| 1974         | 30 bis unter 31 | 46 330     | 23 683    | 22 647    | 1929            | 75 bis unter 76  | 22 411           | 9 229            | 13 182           |
| 1973         | 31 bis unter 32 | 45 754     | 23 328    | 22 426    | 1928            | 76 bis unter 77  | 21 146           | 8 480            | 12 666           |
| 1972         | 32 bis unter 33 | 47 948     | 24 777    | 23 171    | 1927            | 77 bis unter 78  | 18 813           | 7 034            | 11 779           |
| 1971         | 33 bis unter 34 | 52 955     | 27 507    | 25 448    | 1926            | 78 bis unter 79  | 18 326           | 6 205            | 12 121           |
| 1970         | 34 bis unter 35 | 54 173     | 28 223    | 25 950    | 1925            | 79 bis unter 80  | 17 421           | 5 515            | 11 906           |
|              | 30 bis unter 35 | 247 160    | 127 518   | 119 642   |                 | 75 bis unter 80  | 98 117           | 36 463           | 61 654           |
|              | %               | 7,3        | 7,7       | 6,9       |                 | %                | 2,9              | 2,2              | 3,6              |
| 1969         | 35 bis unter 36 | 56 529     | 29 597    | 26 932    | 1924            | 80 bis unter 81  | 14 934           | 4 271            | 10 663           |
| 1968         | 36 bis unter 37 | 59 153     | 30 769    | 28 384    | 1923            | 81 bis unter 82  | 12 834           | 3 417            | 9 417            |
| 1967         | 37 bis unter 38 | 59 770     | 31 038    | 28 732    | 1922            | 82 bis unter 83  | 13 433           | 3 473            | 9 960            |
| 1966         | 38 bis unter 39 | 62 898     | 32 432    | 30 466    | 1921            | 83 bis unter 84  | 14 014           | 3 537            | 10 477           |
| 1965         | 39 bis unter 40 | 65 106     | 34 041    | 31 065    | 1920            | 84 bis unter 85  | 13 782           | 3 474            | 10 308           |
|              | 35 bis unter 40 | 303 456    | 157 877   | 145 579   |                 | 80 bis unter 85  | 68 997           | 18 172           | 50 825           |
|              | %               | 9,0        | 9,6       | 8,4       |                 | %                | 2,0              | 1,1              | 2,9              |
| 1964         | 40 bis unter 41 | 66 104     | 34 260    | 31 844    | 1919            | 85 bis unter 86  | 9 838            | 2 322            | 7 516            |
| 1963         | 41 bis unter 42 | 65 555     | 34 004    | 31 551    | 1918            | 86 bis unter 87  | 5 788            | 1 297            | 4 491            |
| 1962         | 42 bis unter 43 | 62 491     | 32 347    | 30 144    | 1917            | 87 bis unter 88  | 4 845            | 1 066            | 3 779            |
| 1961         | 43 bis unter 44 | 59 184     | 30 661    | 28 523    | 1916            | 88 bis unter 89  | 4 963            | 1 032            | 3 931            |
| 1960         | 44 bis unter 45 | 56 309     | 29 264    | 27 045    | 1915            | 89 bis unter 90  | 5 605            | 1 086            | 4 519            |
|              | 40 bis unter 45 | 309 643    | 160 536   | 149 107   |                 | 85 bis unter 90  | 31 039           | 6 803            | 24 236           |
|              | %               | 9,1        | 9,7       | 8,6       |                 | %                | 0,9              | 0,4              | 1,4              |
|              |                 |            |           |           | 1914 und früher | 90 und mehr      | 30 518           | 6 048            | 24 470           |
|              |                 |            |           |           |                 | %                | 0,9              | 0,4              | 1,4              |
|              |                 |            |           |           |                 | <b>Insgesamt</b> | <b>3 387 828</b> | <b>1 653 057</b> | <b>1 734 771</b> |
|              |                 |            |           |           |                 | %                | 100              | 100              | 100              |

## 4.1 Deutsche Bevölkerung in Berlin am 31. Dezember 2004 nach Geburts-, Altersjahren und Geschlecht

| Geburts-<br>jahr | Alter<br>in Jahren | Ins-<br>gesamt | Männ-<br>lich | Weib-<br>lich | Geburts-<br>jahr   | Alter<br>in Jahren | Ins-<br>gesamt   | Männ-<br>lich    | Weib-<br>lich    |
|------------------|--------------------|----------------|---------------|---------------|--------------------|--------------------|------------------|------------------|------------------|
|                  |                    | 1              | 2             | 3             |                    |                    | 1                | 2                | 3                |
| 2004             | unter 1            | 27 238         | 14 025        | 13 213        | 1959               | 45 bis unter 46    | 47 373           | 24 120           | 23 253           |
| 2003             | 1 bis unter 2      | 25 838         | 13 271        | 12 567        | 1958               | 46 bis unter 47    | 43 112           | 21 759           | 21 353           |
| 2002             | 2 bis unter 3      | 25 478         | 13 090        | 12 388        | 1957               | 47 bis unter 48    | 41 849           | 21 077           | 20 772           |
| 2001             | 3 bis unter 4      | 24 629         | 12 532        | 12 097        | 1956               | 48 bis unter 49    | 40 877           | 20 449           | 20 428           |
| 2000             | 4 bis unter 5      | 24 963         | 12 634        | 12 329        | 1955               | 49 bis unter 50    | 40 768           | 20 397           | 20 371           |
|                  | unter 5            | 128 146        | 65 552        | 62 594        |                    | 45 bis unter 50    | 213 979          | 107 802          | 106 177          |
|                  | %                  | 4,4            | 4,6           | 4,1           |                    | %                  | 7,3              | 7,6              | 7,0              |
| 1999             | 5 bis unter 6      | 22 714         | 11 573        | 11 141        | 1954               | 50 bis unter 51    | 40 589           | 20 169           | 20 420           |
| 1998             | 6 bis unter 7      | 22 027         | 11 216        | 10 811        | 1953               | 51 bis unter 52    | 40 551           | 20 140           | 20 411           |
| 1997             | 7 bis unter 8      | 22 173         | 11 463        | 10 710        | 1952               | 52 bis unter 53    | 39 838           | 19 386           | 20 452           |
| 1996             | 8 bis unter 9      | 21 383         | 10 952        | 10 431        | 1951               | 53 bis unter 54    | 41 003           | 19 964           | 21 039           |
| 1995             | 9 bis unter 10     | 20 426         | 10 439        | 9 987         | 1950               | 54 bis unter 55    | 42 671           | 20 677           | 21 994           |
|                  | 5 bis unter 10     | 108 723        | 55 643        | 53 080        |                    | 50 bis unter 55    | 204 652          | 100 336          | 104 316          |
|                  | %                  | 3,7            | 3,9           | 3,5           |                    | %                  | 7,0              | 7,1              | 6,9              |
| 1994             | 10 bis unter 11    | 20 126         | 10 435        | 9 691         | 1949               | 55 bis unter 56    | 39 735           | 19 568           | 20 167           |
| 1993             | 11 bis unter 12    | 20 551         | 10 509        | 10 042        | 1948               | 56 bis unter 57    | 36 488           | 18 099           | 18 389           |
| 1992             | 12 bis unter 13    | 21 664         | 11 234        | 10 430        | 1947               | 57 bis unter 58    | 33 970           | 16 765           | 17 205           |
| 1991             | 13 bis unter 14    | 22 616         | 11 583        | 11 033        | 1946               | 58 bis unter 59    | 26 277           | 13 229           | 13 048           |
| 1990             | 14 bis unter 15    | 28 621         | 14 713        | 13 908        | 1945               | 59 bis unter 60    | 30 554           | 14 963           | 15 591           |
|                  | 10 bis unter 15    | 113 578        | 58 474        | 55 104        |                    | 55 bis unter 60    | 167 024          | 82 624           | 84 400           |
|                  | %                  | 3,9            | 4,1           | 3,6           |                    | %                  | 5,7              | 5,8              | 5,6              |
| 1989             | 15 bis unter 16    | 29 593         | 15 162        | 14 431        | 1944               | 60 bis unter 61    | 41 512           | 20 461           | 21 051           |
| 1988             | 16 bis unter 17    | 30 819         | 15 785        | 15 034        | 1943               | 61 bis unter 62    | 43 773           | 21 445           | 22 328           |
| 1987             | 17 bis unter 18    | 31 300         | 15 929        | 15 371        | 1942               | 62 bis unter 63    | 41 507           | 20 362           | 21 145           |
| 1986             | 18 bis unter 19    | 31 211         | 15 797        | 15 414        | 1941               | 63 bis unter 64    | 48 625           | 23 640           | 24 985           |
| 1985             | 19 bis unter 20    | 31 868         | 15 914        | 15 954        | 1940               | 64 bis unter 65    | 46 402           | 22 259           | 24 143           |
|                  | 15 bis unter 20    | 154 791        | 78 587        | 76 204        |                    | 60 bis unter 65    | 221 819          | 108 167          | 113 652          |
|                  | %                  | 5,3            | 5,6           | 5,0           |                    | %                  | 7,6              | 7,7              | 7,5              |
| 1984             | 20 bis unter 21    | 33 273         | 16 583        | 16 690        | 1939               | 65 bis unter 66    | 43 280           | 20 522           | 22 758           |
| 1983             | 21 bis unter 22    | 35 456         | 17 634        | 17 822        | 1938               | 66 bis unter 67    | 39 889           | 18 730           | 21 159           |
| 1982             | 22 bis unter 23    | 37 857         | 18 717        | 19 140        | 1937               | 67 bis unter 68    | 37 760           | 17 239           | 20 521           |
| 1981             | 23 bis unter 24    | 39 106         | 18 917        | 20 189        | 1936               | 68 bis unter 69    | 36 223           | 16 684           | 19 539           |
| 1980             | 24 bis unter 25    | 40 636         | 19 930        | 20 706        | 1935               | 69 bis unter 70    | 35 409           | 16 025           | 19 384           |
|                  | 20 bis unter 25    | 186 328        | 91 781        | 94 547        |                    | 65 bis unter 70    | 192 561          | 89 200           | 103 361          |
|                  | %                  | 6,4            | 6,5           | 6,2           |                    | %                  | 6,6              | 6,3              | 6,8              |
| 1979             | 25 bis unter 26    | 39 506         | 19 565        | 19 941        | 1934               | 70 bis unter 71    | 32 479           | 14 555           | 17 924           |
| 1978             | 26 bis unter 27    | 38 926         | 19 417        | 19 509        | 1933               | 71 bis unter 72    | 23 058           | 10 161           | 12 897           |
| 1977             | 27 bis unter 28    | 38 594         | 19 332        | 19 262        | 1932               | 72 bis unter 73    | 21 405           | 9 353            | 12 052           |
| 1976             | 28 bis unter 29    | 37 652         | 18 839        | 18 813        | 1931               | 73 bis unter 74    | 22 032           | 9 532            | 12 500           |
| 1975             | 29 bis unter 30    | 35 833         | 18 204        | 17 629        | 1930               | 74 bis unter 75    | 22 782           | 9 682            | 13 100           |
|                  | 25 bis unter 30    | 190 511        | 95 357        | 95 154        |                    | 70 bis unter 75    | 121 756          | 53 283           | 68 473           |
|                  | %                  | 6,5            | 6,7           | 6,3           |                    | %                  | 4,2              | 3,8              | 4,5              |
| 1974             | 30 bis unter 31    | 34 553         | 17 617        | 16 936        | 1929               | 75 bis unter 76    | 21 559           | 8 803            | 12 756           |
| 1973             | 31 bis unter 32    | 34 122         | 17 384        | 16 738        | 1928               | 76 bis unter 77    | 20 415           | 8 124            | 12 291           |
| 1972             | 32 bis unter 33    | 36 238         | 18 530        | 17 708        | 1927               | 77 bis unter 78    | 18 128           | 6 704            | 11 424           |
| 1971             | 33 bis unter 34    | 41 234         | 21 203        | 20 031        | 1926               | 78 bis unter 79    | 17 712           | 5 953            | 11 759           |
| 1970             | 34 bis unter 35    | 42 378         | 21 896        | 20 482        | 1925               | 79 bis unter 80    | 16 850           | 5 282            | 11 568           |
|                  | 30 bis unter 35    | 188 525        | 96 630        | 91 895        |                    | 75 bis unter 80    | 94 664           | 34 866           | 59 798           |
|                  | %                  | 6,4            | 6,8           | 6,0           |                    | %                  | 3,2              | 2,5              | 3,9              |
| 1969             | 35 bis unter 36    | 45 054         | 23 304        | 21 750        | 1924               | 80 bis unter 81    | 14 459           | 4 075            | 10 384           |
| 1968             | 36 bis unter 37    | 48 255         | 24 928        | 23 327        | 1923               | 81 bis unter 82    | 12 463           | 3 274            | 9 189            |
| 1967             | 37 bis unter 38    | 50 034         | 25 821        | 24 213        | 1922               | 82 bis unter 83    | 13 089           | 3 340            | 9 749            |
| 1966             | 38 bis unter 39    | 52 792         | 26 805        | 25 987        | 1921               | 83 bis unter 84    | 13 682           | 3 398            | 10 284           |
| 1965             | 39 bis unter 40    | 54 967         | 28 267        | 26 700        | 1920               | 84 bis unter 85    | 13 499           | 3 365            | 10 134           |
|                  | 35 bis unter 40    | 251 102        | 129 125       | 121 977       |                    | 80 bis unter 85    | 67 192           | 17 452           | 49 740           |
|                  | %                  | 8,6            | 9,1           | 8,0           |                    | %                  | 2,3              | 1,2              | 3,3              |
| 1964             | 40 bis unter 41    | 56 461         | 28 628        | 27 833        | 1919               | 85 bis unter 86    | 9 592            | 2 228            | 7 364            |
| 1963             | 41 bis unter 42    | 56 630         | 28 845        | 27 785        | 1918               | 86 bis unter 87    | 5 629            | 1 233            | 4 396            |
| 1962             | 42 bis unter 43    | 54 278         | 27 664        | 26 614        | 1917               | 87 bis unter 88    | 4 719            | 1 015            | 3 704            |
| 1961             | 43 bis unter 44    | 51 789         | 26 421        | 25 368        | 1916               | 88 bis unter 89    | 4 832            | 972              | 3 860            |
| 1960             | 44 bis unter 45    | 49 106         | 25 129        | 23 977        | 1915               | 89 bis unter 90    | 5 493            | 1 044            | 4 449            |
|                  | 40 bis unter 45    | 268 264        | 136 687       | 131 577       |                    | 85 bis unter 90    | 30 265           | 6 492            | 23 773           |
|                  | %                  | 9,1            | 9,7           | 8,7           |                    | %                  | 1,0              | 0,5              | 1,6              |
|                  |                    |                |               |               | 1914<br>und früher | 90 und mehr        | 29 403           | 5 609            | 23 794           |
|                  |                    |                |               |               |                    | %                  | 1,0              | 0,4              | 1,6              |
|                  |                    |                |               |               | <b>Insgesamt</b>   |                    | <b>2 933 283</b> | <b>1 413 667</b> | <b>1 519 616</b> |
|                  |                    |                |               |               | %                  |                    | 100              | 100              | 100              |

## 4.2 Ausländische Bevölkerung in Berlin am 31. Dezember 2004 nach Geburts-, Altersjahren und Geschlecht

| Geburts-<br>jahr | Alter<br>in Jahren | Ins-<br>gesamt | Männ-<br>lich | Weib-<br>lich | Geburts-<br>jahr   | Alter<br>in Jahren | Ins-<br>gesamt | Männ-<br>lich  | Weib-<br>lich  |
|------------------|--------------------|----------------|---------------|---------------|--------------------|--------------------|----------------|----------------|----------------|
|                  |                    | 1              | 2             | 3             |                    |                    | 1              | 2              | 3              |
| 2004             | unter 1            | 2 074          | 1 071         | 1 003         | 1959               | 45 bis unter 46    | 6 563          | 3 758          | 2 805          |
| 2003             | 1 bis unter 2      | 2 221          | 1 095         | 1 126         | 1958               | 46 bis unter 47    | 6 281          | 3 600          | 2 681          |
| 2002             | 2 bis unter 3      | 2 317          | 1 199         | 1 118         | 1957               | 47 bis unter 48    | 5 820          | 3 414          | 2 406          |
| 2001             | 3 bis unter 4      | 2 866          | 1 475         | 1 391         | 1956               | 48 bis unter 49    | 6 025          | 3 412          | 2 613          |
| 2000             | 4 bis unter 5      | 3 107          | 1 648         | 1 459         | 1955               | 49 bis unter 50    | 5 788          | 3 203          | 2 585          |
|                  | unter 5            | 12 585         | 6 488         | 6 097         |                    | 45 bis unter 50    | 30 477         | 17 387         | 13 090         |
|                  | %                  | 2,8            | 2,7           | 2,8           |                    | %                  | 6,7            | 7,3            | 6,1            |
| 1999             | 5 bis unter 6      | 4 824          | 2 424         | 2 400         | 1954               | 50 bis unter 51    | 5 262          | 2 824          | 2 438          |
| 1998             | 6 bis unter 7      | 4 800          | 2 497         | 2 303         | 1953               | 51 bis unter 52    | 4 801          | 2 444          | 2 357          |
| 1997             | 7 bis unter 8      | 4 835          | 2 503         | 2 332         | 1952               | 52 bis unter 53    | 4 999          | 2 497          | 2 502          |
| 1996             | 8 bis unter 9      | 4 835          | 2 442         | 2 393         | 1951               | 53 bis unter 54    | 4 489          | 2 153          | 2 336          |
| 1995             | 9 bis unter 10     | 4 774          | 2 424         | 2 350         | 1950               | 54 bis unter 55    | 5 186          | 2 488          | 2 698          |
|                  | 5 bis unter 10     | 24 068         | 12 290        | 11 778        |                    | 50 bis unter 55    | 24 737         | 12 406         | 12 331         |
|                  | %                  | 5,3            | 5,1           | 5,5           |                    | %                  | 5,4            | 5,2            | 5,7            |
| 1994             | 10 bis unter 11    | 5 104          | 2 673         | 2 431         | 1949               | 55 bis unter 56    | 5 105          | 2 460          | 2 645          |
| 1993             | 11 bis unter 12    | 4 933          | 2 537         | 2 396         | 1948               | 56 bis unter 57    | 4 871          | 2 420          | 2 451          |
| 1992             | 12 bis unter 13    | 5 092          | 2 636         | 2 456         | 1947               | 57 bis unter 58    | 4 697          | 2 323          | 2 374          |
| 1991             | 13 bis unter 14    | 5 143          | 2 688         | 2 455         | 1946               | 58 bis unter 59    | 4 460          | 2 404          | 2 056          |
| 1990             | 14 bis unter 15    | 5 105          | 2 586         | 2 519         | 1945               | 59 bis unter 60    | 3 876          | 2 000          | 1 876          |
|                  | 10 bis unter 15    | 25 377         | 13 120        | 12 257        |                    | 55 bis unter 60    | 23 009         | 11 607         | 11 402         |
|                  | %                  | 5,6            | 5,5           | 5,7           |                    | %                  | 5,1            | 4,8            | 5,3            |
| 1989             | 15 bis unter 16    | 5 201          | 2 699         | 2 502         | 1944               | 60 bis unter 61    | 3 631          | 1 961          | 1 670          |
| 1988             | 16 bis unter 17    | 5 408          | 2 877         | 2 531         | 1943               | 61 bis unter 62    | 3 364          | 1 854          | 1 510          |
| 1987             | 17 bis unter 18    | 5 047          | 2 587         | 2 460         | 1942               | 62 bis unter 63    | 3 405          | 1 868          | 1 537          |
| 1986             | 18 bis unter 19    | 4 913          | 2 600         | 2 313         | 1941               | 63 bis unter 64    | 3 117          | 1 768          | 1 349          |
| 1985             | 19 bis unter 20    | 5 103          | 2 615         | 2 488         | 1940               | 64 bis unter 65    | 3 399          | 1 948          | 1 451          |
|                  | 15 bis unter 20    | 25 672         | 13 378        | 12 294        |                    | 60 bis unter 65    | 16 916         | 9 399          | 7 517          |
|                  | %                  | 5,6            | 5,6           | 5,7           |                    | %                  | 3,7            | 3,9            | 3,5            |
| 1984             | 20 bis unter 21    | 5 747          | 2 750         | 2 997         | 1939               | 65 bis unter 66    | 2 879          | 1 663          | 1 216          |
| 1983             | 21 bis unter 22    | 6 469          | 3 046         | 3 423         | 1938               | 66 bis unter 67    | 2 809          | 1 602          | 1 207          |
| 1982             | 22 bis unter 23    | 7 734          | 3 714         | 4 020         | 1937               | 67 bis unter 68    | 2 547          | 1 418          | 1 129          |
| 1981             | 23 bis unter 24    | 9 149          | 4 531         | 4 618         | 1936               | 68 bis unter 69    | 2 184          | 1 205          | 979            |
| 1980             | 24 bis unter 25    | 10 040         | 4 867         | 5 173         | 1935               | 69 bis unter 70    | 1 762          | 1 000          | 762            |
|                  | 20 bis unter 25    | 39 139         | 18 908        | 20 231        |                    | 65 bis unter 70    | 12 181         | 6 888          | 5 293          |
|                  | %                  | 8,6            | 7,9           | 9,4           |                    | %                  | 2,7            | 2,9            | 2,5            |
| 1979             | 25 bis unter 26    | 10 123         | 4 962         | 5 161         | 1934               | 70 bis unter 71    | 1 748          | 1 034          | 714            |
| 1978             | 26 bis unter 27    | 10 551         | 5 345         | 5 206         | 1933               | 71 bis unter 72    | 1 548          | 835            | 713            |
| 1977             | 27 bis unter 28    | 10 783         | 5 344         | 5 439         | 1932               | 72 bis unter 73    | 1 337          | 698            | 639            |
| 1976             | 28 bis unter 29    | 11 088         | 5 712         | 5 376         | 1931               | 73 bis unter 74    | 1 105          | 594            | 511            |
| 1975             | 29 bis unter 30    | 11 593         | 5 977         | 5 616         | 1930               | 74 bis unter 75    | 993            | 462            | 531            |
|                  | 25 bis unter 30    | 54 138         | 27 340        | 26 798        |                    | 70 bis unter 75    | 6 731          | 3 623          | 3 108          |
|                  | %                  | 11,9           | 11,4          | 12,5          |                    | %                  | 1,5            | 1,5            | 1,4            |
| 1974             | 30 bis unter 31    | 11 777         | 6 066         | 5 711         | 1929               | 75 bis unter 76    | 852            | 426            | 426            |
| 1973             | 31 bis unter 32    | 11 632         | 5 944         | 5 688         | 1928               | 76 bis unter 77    | 731            | 356            | 375            |
| 1972             | 32 bis unter 33    | 11 710         | 6 247         | 5 463         | 1927               | 77 bis unter 78    | 685            | 330            | 355            |
| 1971             | 33 bis unter 34    | 11 721         | 6 304         | 5 417         | 1926               | 78 bis unter 79    | 614            | 252            | 362            |
| 1970             | 34 bis unter 35    | 11 795         | 6 327         | 5 468         | 1925               | 79 bis unter 80    | 571            | 233            | 338            |
|                  | 30 bis unter 35    | 58 635         | 30 888        | 27 747        |                    | 75 bis unter 80    | 3 453          | 1 597          | 1 856          |
|                  | %                  | 12,9           | 12,9          | 12,9          |                    | %                  | 0,8            | 0,7            | 0,9            |
| 1969             | 35 bis unter 36    | 11 475         | 6 293         | 5 182         | 1924               | 80 bis unter 81    | 475            | 196            | 279            |
| 1968             | 36 bis unter 37    | 10 898         | 5 841         | 5 057         | 1923               | 81 bis unter 82    | 371            | 143            | 228            |
| 1967             | 37 bis unter 38    | 9 736          | 5 217         | 4 519         | 1922               | 82 bis unter 83    | 344            | 133            | 211            |
| 1966             | 38 bis unter 39    | 10 106         | 5 627         | 4 479         | 1921               | 83 bis unter 84    | 332            | 139            | 193            |
| 1965             | 39 bis unter 40    | 10 139         | 5 774         | 4 365         | 1920               | 84 bis unter 85    | 283            | 109            | 174            |
|                  | 35 bis unter 40    | 52 354         | 28 752        | 23 602        |                    | 80 bis unter 85    | 1 805          | 720            | 1 085          |
|                  | %                  | 11,5           | 12,0          | 11,0          |                    | %                  | 0,4            | 0,3            | 0,5            |
| 1964             | 40 bis unter 41    | 9 643          | 5 632         | 4 011         | 1919               | 85 bis unter 86    | 246            | 94             | 152            |
| 1963             | 41 bis unter 42    | 8 925          | 5 159         | 3 766         | 1918               | 86 bis unter 87    | 159            | 64             | 95             |
| 1962             | 42 bis unter 43    | 8 213          | 4 683         | 3 530         | 1917               | 87 bis unter 88    | 126            | 51             | 75             |
| 1961             | 43 bis unter 44    | 7 395          | 4 240         | 3 155         | 1916               | 88 bis unter 89    | 131            | 60             | 71             |
| 1960             | 44 bis unter 45    | 7 203          | 4 135         | 3 068         | 1915               | 89 bis unter 90    | 112            | 42             | 70             |
|                  | 40 bis unter 45    | 41 379         | 23 849        | 17 530        |                    | 85 bis unter 90    | 774            | 311            | 463            |
|                  | %                  | 9,1            | 10,0          | 8,1           |                    | %                  | 0,2            | 0,1            | 0,2            |
|                  |                    |                |               |               | 1914<br>und früher | 90 und mehr        | 1 115          | 439            | 676            |
|                  |                    |                |               |               |                    | %                  | 0,2            | 0,2            | 0,3            |
|                  |                    |                |               |               | <b>Insgesamt</b>   |                    | <b>454 545</b> | <b>239 390</b> | <b>215 155</b> |
|                  |                    |                |               |               | %                  |                    | 100            | 100            | 100            |

# 5 Durchschnittliche Bevölkerung in Berlin 2004 nach Altersjahren und Geschlecht

| Alter<br>in Jahren | Ins-<br>gesamt | Männ-<br>lich | Weib-<br>lich | Alter<br>in Jahren | Ins-<br>gesamt | Männ-<br>lich | Weib-<br>lich |
|--------------------|----------------|---------------|---------------|--------------------|----------------|---------------|---------------|
|                    | 1              | 2             | 3             |                    | 1              | 2             | 3             |
| unter 1            | 28 938         | 14 875        | 14 063        | 45 bis unter 46    | 51 844         | 26 734        | 25 110        |
| 1 bis unter 2      | 28 154         | 14 434        | 13 720        | 46 bis unter 47    | 48 697         | 25 024        | 23 673        |
| 2 bis unter 3      | 27 842         | 14 259        | 13 583        | 47 bis unter 48    | 47 455         | 24 281        | 23 174        |
| 3 bis unter 4      | 27 951         | 14 239        | 13 711        | 48 bis unter 49    | 46 883         | 23 817        | 23 066        |
| 4 bis unter 5      | 28 003         | 14 235        | 13 768        | 49 bis unter 50    | 46 366         | 23 398        | 22 968        |
| unter 5            | 140 888        | 72 042        | 68 846        | 45 bis unter 50    | 241 246        | 123 254       | 117 992       |
| %                  | 4,2            | 4,4           | 4,0           | %                  | 7,1            | 7,5           | 6,8           |
| 5 bis unter 6      | 27 389         | 13 946        | 13 443        | 50 bis unter 51    | 45 728         | 22 868        | 22 860        |
| 6 bis unter 7      | 27 048         | 13 913        | 13 135        | 51 bis unter 52    | 45 275         | 22 345        | 22 929        |
| 7 bis unter 8      | 26 738         | 13 740        | 12 999        | 52 bis unter 53    | 45 349         | 22 104        | 23 245        |
| 8 bis unter 9      | 25 785         | 13 169        | 12 617        | 53 bis unter 54    | 46 883         | 22 764        | 24 119        |
| 9 bis unter 10     | 25 285         | 13 019        | 12 265        | 54 bis unter 55    | 46 525         | 22 694        | 23 831        |
| 5 bis unter 10     | 132 246        | 67 787        | 64 459        | 50 bis unter 55    | 229 761        | 112 776       | 116 985       |
| %                  | 3,9            | 4,1           | 3,7           | %                  | 6,8            | 6,8           | 6,7           |
| 10 bis unter 11    | 25 409         | 13 113        | 12 296        | 55 bis unter 56    | 43 284         | 21 377        | 21 906        |
| 11 bis unter 12    | 26 123         | 13 467        | 12 656        | 56 bis unter 57    | 40 207         | 19 929        | 20 278        |
| 12 bis unter 13    | 27 298         | 14 094        | 13 204        | 57 bis unter 58    | 34 890         | 17 485        | 17 405        |
| 13 bis unter 14    | 30 812         | 15 829        | 14 983        | 58 bis unter 59    | 32 779         | 16 419        | 16 360        |
| 14 bis unter 15    | 34 292         | 17 582        | 16 710        | 59 bis unter 60    | 40 103         | 19 892        | 20 211        |
| 10 bis unter 15    | 143 935        | 74 085        | 69 849        | 55 bis unter 60    | 191 263        | 95 103        | 96 160        |
| %                  | 4,2            | 4,5           | 4,0           | %                  | 5,6            | 5,8           | 5,5           |
| 15 bis unter 16    | 35 493         | 18 271        | 17 222        | 60 bis unter 61    | 46 502         | 23 076        | 23 425        |
| 16 bis unter 17    | 36 249         | 18 591        | 17 658        | 61 bis unter 62    | 46 322         | 22 952        | 23 370        |
| 17 bis unter 18    | 36 065         | 18 417        | 17 648        | 62 bis unter 63    | 48 731         | 24 066        | 24 664        |
| 18 bis unter 19    | 35 997         | 18 277        | 17 720        | 63 bis unter 64    | 51 155         | 25 049        | 26 106        |
| 19 bis unter 20    | 36 999         | 18 593        | 18 406        | 64 bis unter 65    | 48 341         | 23 432        | 24 909        |
| 15 bis unter 20    | 180 803        | 92 149        | 88 654        | 60 bis unter 65    | 241 050        | 118 575       | 122 475       |
| %                  | 5,3            | 5,6           | 5,1           | %                  | 7,1            | 7,2           | 7,1           |
| 20 bis unter 21    | 39 433         | 19 571        | 19 862        | 65 bis unter 66    | 44 785         | 21 489        | 23 296        |
| 21 bis unter 22    | 42 669         | 21 067        | 21 602        | 66 bis unter 67    | 41 844         | 19 721        | 22 123        |
| 22 bis unter 23    | 45 827         | 22 445        | 23 381        | 67 bis unter 68    | 39 731         | 18 521        | 21 210        |
| 23 bis unter 24    | 48 601         | 23 678        | 24 923        | 68 bis unter 69    | 38 185         | 17 699        | 20 486        |
| 24 bis unter 25    | 49 432         | 24 287        | 25 145        | 69 bis unter 70    | 36 087         | 16 549        | 19 538        |
| 20 bis unter 25    | 225 962        | 111 049       | 114 913       | 65 bis unter 70    | 200 632        | 93 979        | 106 653       |
| %                  | 6,7            | 6,7           | 6,6           | %                  | 5,9            | 5,7           | 6,1           |
| 25 bis unter 26    | 48 959         | 24 240        | 24 719        | 70 bis unter 71    | 29 710         | 13 468        | 16 242        |
| 26 bis unter 27    | 48 965         | 24 450        | 24 515        | 71 bis unter 72    | 23 966         | 10 710        | 13 256        |
| 27 bis unter 28    | 48 676         | 24 371        | 24 304        | 72 bis unter 73    | 23 263         | 10 293        | 12 970        |
| 28 bis unter 29    | 47 947         | 24 213        | 23 734        | 73 bis unter 74    | 23 854         | 10 355        | 13 499        |
| 29 bis unter 30    | 46 822         | 23 844        | 22 978        | 74 bis unter 75    | 23 517         | 9 901         | 13 616        |
| 25 bis unter 30    | 241 369        | 121 118       | 120 250       | 70 bis unter 75    | 124 310        | 54 728        | 69 583        |
| %                  | 7,1            | 7,3           | 6,9           | %                  | 3,7            | 3,3           | 4,0           |
| 30 bis unter 31    | 46 126         | 23 515        | 22 611        | 75 bis unter 76    | 22 182         | 9 061         | 13 121        |
| 31 bis unter 32    | 46 918         | 24 051        | 22 866        | 76 bis unter 77    | 20 373         | 7 959         | 12 414        |
| 32 bis unter 33    | 50 677         | 26 225        | 24 453        | 77 bis unter 78    | 18 960         | 6 795         | 12 166        |
| 33 bis unter 34    | 53 764         | 27 946        | 25 818        | 78 bis unter 79    | 18 297         | 6 023         | 12 274        |
| 34 bis unter 35    | 55 576         | 29 008        | 26 568        | 79 bis unter 80    | 16 568         | 5 041         | 11 527        |
| 30 bis unter 35    | 253 061        | 130 745       | 122 316       | 75 bis unter 80    | 96 381         | 34 878        | 61 502        |
| %                  | 7,5            | 7,9           | 7,0           | %                  | 2,8            | 2,1           | 3,5           |
| 35 bis unter 36    | 58 097         | 30 294        | 27 803        | 80 bis unter 81    | 14 274         | 3 983         | 10 292        |
| 36 bis unter 37    | 59 761         | 31 042        | 28 718        | 81 bis unter 82    | 13 594         | 3 606         | 9 989         |
| 37 bis unter 38    | 61 614         | 31 892        | 29 722        | 82 bis unter 83    | 14 268         | 3 688         | 10 581        |
| 38 bis unter 39    | 64 264         | 33 387        | 30 877        | 83 bis unter 84    | 14 535         | 3 720         | 10 815        |
| 39 bis unter 40    | 65 860         | 34 272        | 31 588        | 84 bis unter 85    | 12 274         | 3 033         | 9 241         |
| 35 bis unter 40    | 309 595        | 160 887       | 148 708       | 80 bis unter 85    | 68 945         | 18 029        | 50 917        |
| %                  | 9,1            | 9,7           | 8,6           | %                  | 2,0            | 1,1           | 2,9           |
| 40 bis unter 41    | 66 075         | 34 273        | 31 803        | 85 bis unter 86    | 8 130          | 1 893         | 6 237         |
| 41 bis unter 42    | 64 299         | 33 325        | 30 974        | 86 bis unter 87    | 5 619          | 1 261         | 4 358         |
| 42 bis unter 43    | 61 027         | 31 622        | 29 405        | 87 bis unter 88    | 5 241          | 1 128         | 4 113         |
| 43 bis unter 44    | 57 949         | 30 077        | 27 872        | 88 bis unter 89    | 5 726          | 1 176         | 4 549         |
| 44 bis unter 45    | 55 305         | 28 669        | 26 636        | 89 bis unter 90    | 6 348          | 1 224         | 5 124         |
| 40 bis unter 45    | 304 655        | 157 965       | 146 690       | 85 bis unter 90    | 31 063         | 6 683         | 24 381        |
| %                  | 9,0            | 9,6           | 8,5           | %                  | 0,9            | 0,4           | 1,4           |
|                    |                |               |               | 90 und mehr        | 30 382         | 5 999         | 24 382        |
|                    |                |               |               | %                  | 0,9            | 0,4           | 1,4           |
|                    |                |               |               | Insgesamt          | 3 387 545      | 1 651 830     | 1 735 715     |
|                    |                |               |               | %                  | 100            | 100           | 100           |

## 5.1 Durchschnittliche deutsche Bevölkerung in Berlin 2004 nach Altersjahren und Geschlecht

| Alter<br>in Jahren | Ins-<br>gesamt | Männ-<br>lich | Weib-<br>lich | Alter<br>in Jahren | Ins-<br>gesamt | Männ-<br>lich | Weib-<br>lich |
|--------------------|----------------|---------------|---------------|--------------------|----------------|---------------|---------------|
|                    | 1              | 2             | 3             |                    | 1              | 2             | 3             |
| unter 1            | 26 785         | 13 781        | 13 004        | 45 bis unter 46    | 45 443         | 23 066        | 22 377        |
| 1 bis unter 2      | 25 907         | 13 309        | 12 599        | 46 bis unter 47    | 42 648         | 21 511        | 21 137        |
| 2 bis unter 3      | 25 266         | 12 929        | 12 338        | 47 bis unter 48    | 41 553         | 20 881        | 20 673        |
| 3 bis unter 4      | 24 989         | 12 684        | 12 305        | 48 bis unter 49    | 40 993         | 20 527        | 20 467        |
| 4 bis unter 5      | 24 021         | 12 195        | 11 826        | 49 bis unter 50    | 40 853         | 20 402        | 20 451        |
| unter 5            | 126 968        | 64 897        | 62 071        | 45 bis unter 50    | 211 491        | 106 386       | 105 105       |
| %                  | 4,3            | 4,6           | 4,1           | %                  | 7,2            | 7,5           | 6,9           |
| 5 bis unter 6      | 22 548         | 11 474        | 11 074        | 50 bis unter 51    | 40 705         | 20 236        | 20 470        |
| 6 bis unter 7      | 22 218         | 11 404        | 10 814        | 51 bis unter 52    | 40 388         | 19 887        | 20 501        |
| 7 bis unter 8      | 21 884         | 11 255        | 10 629        | 52 bis unter 53    | 40 596         | 19 770        | 20 826        |
| 8 bis unter 9      | 20 986         | 10 729        | 10 257        | 53 bis unter 54    | 42 056         | 20 454        | 21 602        |
| 9 bis unter 10     | 20 323         | 10 453        | 9 869         | 54 bis unter 55    | 41 378         | 20 224        | 21 154        |
| 5 bis unter 10     | 107 959        | 55 316        | 52 643        | 50 bis unter 55    | 205 124        | 100 572       | 104 552       |
| %                  | 3,7            | 3,9           | 3,5           | %                  | 7,0            | 7,1           | 6,9           |
| 10 bis unter 11    | 20 375         | 10 499        | 9 877         | 55 bis unter 56    | 38 282         | 18 932        | 19 350        |
| 11 bis unter 12    | 21 103         | 10 873        | 10 230        | 56 bis unter 57    | 35 413         | 17 545        | 17 868        |
| 12 bis unter 13    | 22 175         | 11 429        | 10 746        | 57 bis unter 58    | 30 301         | 15 109        | 15 192        |
| 13 bis unter 14    | 25 696         | 13 199        | 12 497        | 58 bis unter 59    | 28 594         | 14 206        | 14 388        |
| 14 bis unter 15    | 29 162         | 14 962        | 14 200        | 59 bis unter 60    | 36 332         | 17 901        | 18 431        |
| 10 bis unter 15    | 118 511        | 60 962        | 57 549        | 55 bis unter 60    | 168 922        | 83 694        | 85 229        |
| %                  | 4,0            | 4,3           | 3,8           | %                  | 5,7            | 5,9           | 5,6           |
| 15 bis unter 16    | 30 211         | 15 494        | 14 718        | 60 bis unter 61    | 42 984         | 21 161        | 21 823        |
| 16 bis unter 17    | 31 030         | 15 866        | 15 164        | 61 bis unter 62    | 42 916         | 21 072        | 21 844        |
| 17 bis unter 18    | 31 129         | 15 836        | 15 292        | 62 bis unter 63    | 45 460         | 22 246        | 23 214        |
| 18 bis unter 19    | 31 154         | 15 721        | 15 433        | 63 bis unter 64    | 47 878         | 23 175        | 24 704        |
| 19 bis unter 20    | 31 918         | 16 019        | 15 898        | 64 bis unter 65    | 45 183         | 21 609        | 23 574        |
| 15 bis unter 20    | 155 442        | 78 936        | 76 506        | 60 bis unter 65    | 224 422        | 109 263       | 115 159       |
| %                  | 5,3            | 5,6           | 5,0           | %                  | 7,6            | 7,7           | 7,6           |
| 20 bis unter 21    | 33 707         | 16 822        | 16 885        | 65 bis unter 66    | 41 920         | 19 844        | 22 076        |
| 21 bis unter 22    | 36 041         | 17 876        | 18 164        | 66 bis unter 67    | 39 137         | 18 198        | 20 939        |
| 22 bis unter 23    | 37 954         | 18 583        | 19 370        | 67 bis unter 68    | 37 348         | 17 199        | 20 150        |
| 23 bis unter 24    | 39 475         | 19 213        | 20 262        | 68 bis unter 69    | 36 197         | 16 587        | 19 610        |
| 24 bis unter 25    | 39 747         | 19 563        | 20 184        | 69 bis unter 70    | 34 311         | 15 517        | 18 793        |
| 20 bis unter 25    | 186 923        | 92 058        | 94 866        | 65 bis unter 70    | 188 914        | 87 346        | 101 569       |
| %                  | 6,4            | 6,5           | 6,2           | %                  | 6,4            | 6,2           | 6,7           |
| 25 bis unter 26    | 38 982         | 19 315        | 19 667        | 70 bis unter 71    | 28 043         | 12 521        | 15 522        |
| 26 bis unter 27    | 38 581         | 19 251        | 19 330        | 71 bis unter 72    | 22 509         | 9 930         | 12 579        |
| 27 bis unter 28    | 38 018         | 18 992        | 19 026        | 72 bis unter 73    | 22 023         | 9 636         | 12 387        |
| 28 bis unter 29    | 36 784         | 18 484        | 18 300        | 73 bis unter 74    | 22 797         | 9 818         | 12 978        |
| 29 bis unter 30    | 35 282         | 17 911        | 17 371        | 74 bis unter 75    | 22 581         | 9 453         | 13 128        |
| 25 bis unter 30    | 187 647        | 93 953        | 93 694        | 70 bis unter 75    | 117 953        | 51 358        | 66 594        |
| %                  | 6,4            | 6,6           | 6,2           | %                  | 4,0            | 3,6           | 4,4           |
| 30 bis unter 31    | 34 518         | 17 558        | 16 960        | 75 bis unter 76    | 21 389         | 8 671         | 12 718        |
| 31 bis unter 32    | 35 333         | 18 006        | 17 327        | 76 bis unter 77    | 19 654         | 7 610         | 12 044        |
| 32 bis unter 33    | 39 036         | 19 997        | 19 039        | 77 bis unter 78    | 18 304         | 6 501         | 11 802        |
| 33 bis unter 34    | 42 060         | 21 680        | 20 381        | 78 bis unter 79    | 17 699         | 5 779         | 11 920        |
| 34 bis unter 35    | 43 967         | 22 721        | 21 245        | 79 bis unter 80    | 16 034         | 4 823         | 11 211        |
| 30 bis unter 35    | 194 913        | 99 962        | 94 952        | 75 bis unter 80    | 93 080         | 33 384        | 59 696        |
| %                  | 6,6            | 7,1           | 6,2           | %                  | 3,2            | 2,4           | 3,9           |
| 35 bis unter 36    | 46 905         | 24 233        | 22 673        | 80 bis unter 81    | 13 849         | 3 812         | 10 037        |
| 36 bis unter 37    | 49 450         | 25 517        | 23 934        | 81 bis unter 82    | 13 227         | 3 461         | 9 765         |
| 37 bis unter 38    | 51 686         | 26 443        | 25 243        | 82 bis unter 83    | 13 926         | 3 550         | 10 375        |
| 38 bis unter 39    | 54 134         | 27 674        | 26 461        | 83 bis unter 84    | 14 224         | 3 595         | 10 629        |
| 39 bis unter 40    | 55 958         | 28 569        | 27 389        | 84 bis unter 85    | 12 007         | 2 931         | 9 076         |
| 35 bis unter 40    | 258 134        | 132 435       | 125 699       | 80 bis unter 85    | 67 232         | 17 350        | 49 882        |
| %                  | 8,8            | 9,4           | 8,3           | %                  | 2,3            | 1,2           | 3,3           |
| 40 bis unter 41    | 56 785         | 28 861        | 27 924        | 85 bis unter 86    | 7 923          | 1 811         | 6 112         |
| 41 bis unter 42    | 55 736         | 28 426        | 27 310        | 86 bis unter 87    | 5 475          | 1 203         | 4 272         |
| 42 bis unter 43    | 53 237         | 27 163        | 26 074        | 87 bis unter 88    | 5 108          | 1 071         | 4 038         |
| 43 bis unter 44    | 50 641         | 25 891        | 24 750        | 88 bis unter 89    | 5 601          | 1 124         | 4 477         |
| 44 bis unter 45    | 48 431         | 24 736        | 23 695        | 89 bis unter 90    | 6 223          | 1 175         | 5 048         |
| 40 bis unter 45    | 264 830        | 135 076       | 129 754       | 85 bis unter 90    | 30 330         | 6 385         | 23 945        |
| %                  | 9,0            | 9,5           | 8,5           | %                  | 1,0            | 0,5           | 1,6           |
|                    |                |               |               | 90 und mehr        | 29 331         | 5 593         | 23 738        |
|                    |                |               |               | %                  | 1,0            | 0,4           | 1,6           |
|                    |                |               |               | Insgesamt          | 2 938 126      | 1 414 926     | 1 523 200     |
|                    |                |               |               | %                  | 100            | 100           | 100           |

## 5.2 Durchschnittliche ausländische Bevölkerung in Berlin 2004 nach Altersjahren und Geschlecht

| Alter<br>in Jahren | Ins-<br>gesamt | Männ-<br>lich | Weib-<br>lich | Alter<br>in Jahren | Ins-<br>gesamt | Männ-<br>lich | Weib-<br>lich |
|--------------------|----------------|---------------|---------------|--------------------|----------------|---------------|---------------|
|                    | 1              | 2             | 3             |                    | 1              | 2             | 3             |
| unter 1            | 2 153          | 1 094         | 1 059         | 45 bis unter 46    | 6 401          | 3 668         | 2 734         |
| 1 bis unter 2      | 2 247          | 1 125         | 1 121         | 46 bis unter 47    | 6 049          | 3 513         | 2 535         |
| 2 bis unter 3      | 2 576          | 1 330         | 1 246         | 47 bis unter 48    | 5 901          | 3 400         | 2 501         |
| 3 bis unter 4      | 2 961          | 1 555         | 1 406         | 48 bis unter 49    | 5 890          | 3 290         | 2 600         |
| 4 bis unter 5      | 3 983          | 2 040         | 1 943         | 49 bis unter 50    | 5 513          | 2 996         | 2 517         |
| unter 5            | 13 920         | 7 145         | 6 775         | 45 bis unter 50    | 29 755         | 16 868        | 12 887        |
| %                  | 3,1            | 3,0           | 3,2           | %                  | 6,6            | 7,1           | 6,1           |
| 5 bis unter 6      | 4 841          | 2 472         | 2 369         | 50 bis unter 51    | 5 023          | 2 632         | 2 391         |
| 6 bis unter 7      | 4 830          | 2 509         | 2 321         | 51 bis unter 52    | 4 886          | 2 458         | 2 428         |
| 7 bis unter 8      | 4 854          | 2 484         | 2 370         | 52 bis unter 53    | 4 753          | 2 334         | 2 419         |
| 8 bis unter 9      | 4 799          | 2 440         | 2 360         | 53 bis unter 54    | 4 827          | 2 310         | 2 517         |
| 9 bis unter 10     | 4 962          | 2 566         | 2 396         | 54 bis unter 55    | 5 147          | 2 470         | 2 677         |
| 5 bis unter 10     | 24 287         | 12 471        | 11 816        | 50 bis unter 55    | 24 637         | 12 204        | 12 433        |
| %                  | 5,4            | 5,3           | 5,6           | %                  | 5,5            | 5,2           | 5,9           |
| 10 bis unter 11    | 5 034          | 2 615         | 2 420         | 55 bis unter 56    | 5 002          | 2 446         | 2 557         |
| 11 bis unter 12    | 5 021          | 2 594         | 2 427         | 56 bis unter 57    | 4 794          | 2 384         | 2 410         |
| 12 bis unter 13    | 5 123          | 2 665         | 2 458         | 57 bis unter 58    | 4 589          | 2 375         | 2 214         |
| 13 bis unter 14    | 5 116          | 2 630         | 2 486         | 58 bis unter 59    | 4 185          | 2 213         | 1 972         |
| 14 bis unter 15    | 5 130          | 2 620         | 2 510         | 59 bis unter 60    | 3 771          | 1 991         | 1 780         |
| 10 bis unter 15    | 25 424         | 13 124        | 12 300        | 55 bis unter 60    | 22 341         | 11 409        | 10 932        |
| %                  | 5,7            | 5,5           | 5,8           | %                  | 5,0            | 4,8           | 5,1           |
| 15 bis unter 16    | 5 282          | 2 778         | 2 504         | 60 bis unter 61    | 3 518          | 1 916         | 1 602         |
| 16 bis unter 17    | 5 219          | 2 725         | 2 493         | 61 bis unter 62    | 3 405          | 1 879         | 1 526         |
| 17 bis unter 18    | 4 937          | 2 581         | 2 356         | 62 bis unter 63    | 3 270          | 1 820         | 1 450         |
| 18 bis unter 19    | 4 842          | 2 556         | 2 286         | 63 bis unter 64    | 3 276          | 1 874         | 1 403         |
| 19 bis unter 20    | 5 082          | 2 574         | 2 508         | 64 bis unter 65    | 3 158          | 1 823         | 1 335         |
| 15 bis unter 20    | 25 361         | 13 213        | 12 148        | 60 bis unter 65    | 16 628         | 9 312         | 7 316         |
| %                  | 5,6            | 5,6           | 5,7           | %                  | 3,7            | 3,9           | 3,4           |
| 20 bis unter 21    | 5 726          | 2 749         | 2 977         | 65 bis unter 66    | 2 865          | 1 645         | 1 220         |
| 21 bis unter 22    | 6 629          | 3 191         | 3 438         | 66 bis unter 67    | 2 706          | 1 523         | 1 183         |
| 22 bis unter 23    | 7 873          | 3 862         | 4 011         | 67 bis unter 68    | 2 383          | 1 322         | 1 061         |
| 23 bis unter 24    | 9 126          | 4 465         | 4 661         | 68 bis unter 69    | 1 988          | 1 112         | 876           |
| 24 bis unter 25    | 9 685          | 4 724         | 4 961         | 69 bis unter 70    | 1 776          | 1 031         | 745           |
| 20 bis unter 25    | 39 038         | 18 991        | 20 047        | 65 bis unter 70    | 11 718         | 6 634         | 5 084         |
| %                  | 8,7            | 8,0           | 9,4           | %                  | 2,6            | 2,8           | 2,4           |
| 25 bis unter 26    | 9 977          | 4 925         | 5 052         | 70 bis unter 71    | 1 667          | 947           | 720           |
| 26 bis unter 27    | 10 383         | 5 198         | 5 185         | 71 bis unter 72    | 1 457          | 781           | 677           |
| 27 bis unter 28    | 10 658         | 5 379         | 5 279         | 72 bis unter 73    | 1 240          | 657           | 583           |
| 28 bis unter 29    | 11 163         | 5 729         | 5 433         | 73 bis unter 74    | 1 058          | 537           | 520           |
| 29 bis unter 30    | 11 540         | 5 933         | 5 607         | 74 bis unter 75    | 936            | 448           | 488           |
| 25 bis unter 30    | 53 721         | 27 165        | 26 556        | 70 bis unter 75    | 6 358          | 3 369         | 2 988         |
| %                  | 12,0           | 11,5          | 12,5          | %                  | 1,4            | 1,4           | 1,4           |
| 30 bis unter 31    | 11 608         | 5 957         | 5 651         | 75 bis unter 76    | 793            | 390           | 403           |
| 31 bis unter 32    | 11 585         | 6 046         | 5 540         | 76 bis unter 77    | 719            | 348           | 370           |
| 32 bis unter 33    | 11 641         | 6 227         | 5 414         | 77 bis unter 78    | 657            | 294           | 363           |
| 33 bis unter 34    | 11 703         | 6 266         | 5 437         | 78 bis unter 79    | 598            | 244           | 354           |
| 34 bis unter 35    | 11 610         | 6 287         | 5 323         | 79 bis unter 80    | 534            | 218           | 316           |
| 30 bis unter 35    | 58 148         | 30 783        | 27 365        | 75 bis unter 80    | 3 300          | 1 494         | 1 807         |
| %                  | 12,9           | 13,0          | 12,9          | %                  | 0,7            | 0,6           | 0,9           |
| 35 bis unter 36    | 11 192         | 6 061         | 5 130         | 80 bis unter 81    | 425            | 171           | 255           |
| 36 bis unter 37    | 10 310         | 5 525         | 4 785         | 81 bis unter 82    | 367            | 144           | 223           |
| 37 bis unter 38    | 9 927          | 5 449         | 4 478         | 82 bis unter 83    | 343            | 137           | 206           |
| 38 bis unter 39    | 10 130         | 5 713         | 4 416         | 83 bis unter 84    | 311            | 124           | 186           |
| 39 bis unter 40    | 9 902          | 5 703         | 4 200         | 84 bis unter 85    | 267            | 103           | 164           |
| 35 bis unter 40    | 51 461         | 28 452        | 23 009        | 80 bis unter 85    | 1 713          | 679           | 1 035         |
| %                  | 11,5           | 12,0          | 10,8          | %                  | 0,4            | 0,3           | 0,5           |
| 40 bis unter 41    | 9 290          | 5 412         | 3 879         | 85 bis unter 86    | 207            | 82            | 125           |
| 41 bis unter 42    | 8 562          | 4 899         | 3 664         | 86 bis unter 87    | 145            | 58            | 87            |
| 42 bis unter 43    | 7 790          | 4 459         | 3 331         | 87 bis unter 88    | 133            | 57            | 75            |
| 43 bis unter 44    | 7 308          | 4 187         | 3 122         | 88 bis unter 89    | 125            | 52            | 73            |
| 44 bis unter 45    | 6 874          | 3 933         | 2 941         | 89 bis unter 90    | 125            | 49            | 76            |
| 40 bis unter 45    | 39 825         | 22 889        | 16 936        | 85 bis unter 90    | 733            | 298           | 436           |
| %                  | 8,9            | 9,7           | 8,0           | %                  | 0,2            | 0,1           | 0,2           |
|                    |                |               |               | 90 und mehr        | 1 051          | 403           | 644           |
|                    |                |               |               | %                  | 0,2            | 0,2           | 0,3           |
|                    |                |               |               | Insgesamt          | 449 419        | 236 904       | 212 515       |
|                    |                |               |               | %                  | 100            | 100           | 100           |

## 6 Bevölkerung in Mitte am 31. Dezember 2004 nach Geburts-, Altersjahren und Geschlecht

| Geburts-<br>jahr | Alter<br>in Jahren | Ins-<br>gesamt | Männ-<br>lich | Weib-<br>lich | Geburts-<br>jahr   | Alter<br>in Jahren | Ins-<br>gesamt | Männ-<br>lich  | Weib-<br>lich  |
|------------------|--------------------|----------------|---------------|---------------|--------------------|--------------------|----------------|----------------|----------------|
|                  |                    | 1              | 2             | 3             |                    |                    | 1              | 2              | 3              |
| 2004             | unter 1            | 3 488          | 1 749         | 1 739         | 1959               | 45 bis unter 46    | 4 950          | 2 671          | 2 279          |
| 2003             | 1 bis unter 2      | 3 180          | 1 608         | 1 572         | 1958               | 46 bis unter 47    | 4 545          | 2 446          | 2 099          |
| 2002             | 2 bis unter 3      | 3 101          | 1 617         | 1 484         | 1957               | 47 bis unter 48    | 4 347          | 2 353          | 1 994          |
| 2001             | 3 bis unter 4      | 3 007          | 1 493         | 1 514         | 1956               | 48 bis unter 49    | 4 098          | 2 225          | 1 873          |
| 2000             | 4 bis unter 5      | 2 997          | 1 532         | 1 465         | 1955               | 49 bis unter 50    | 4 130          | 2 227          | 1 903          |
|                  | unter 5            | 15 773         | 7 999         | 7 774         |                    | 45 bis unter 50    | 22 070         | 11 922         | 10 148         |
|                  | %                  | 4,9            | 4,9           | 4,9           |                    | %                  | 6,9            | 7,3            | 6,4            |
| 1999             | 5 bis unter 6      | 2 866          | 1 481         | 1 385         | 1954               | 50 bis unter 51    | 4 013          | 2 128          | 1 885          |
| 1998             | 6 bis unter 7      | 2 729          | 1 427         | 1 302         | 1953               | 51 bis unter 52    | 3 804          | 1 902          | 1 902          |
| 1997             | 7 bis unter 8      | 2 661          | 1 385         | 1 276         | 1952               | 52 bis unter 53    | 3 680          | 1 903          | 1 777          |
| 1996             | 8 bis unter 9      | 2 547          | 1 308         | 1 239         | 1951               | 53 bis unter 54    | 3 749          | 1 938          | 1 811          |
| 1995             | 9 bis unter 10     | 2 417          | 1 226         | 1 191         | 1950               | 54 bis unter 55    | 4 025          | 2 045          | 1 980          |
|                  | 5 bis unter 10     | 13 220         | 6 827         | 6 393         |                    | 50 bis unter 55    | 19 271         | 9 916          | 9 355          |
|                  | %                  | 4,1            | 4,2           | 4,1           |                    | %                  | 6,0            | 6,1            | 5,9            |
| 1994             | 10 bis unter 11    | 2 389          | 1 275         | 1 114         | 1949               | 55 bis unter 56    | 3 666          | 1 853          | 1 813          |
| 1993             | 11 bis unter 12    | 2 382          | 1 216         | 1 166         | 1948               | 56 bis unter 57    | 3 305          | 1 690          | 1 615          |
| 1992             | 12 bis unter 13    | 2 576          | 1 389         | 1 187         | 1947               | 57 bis unter 58    | 3 201          | 1 656          | 1 545          |
| 1991             | 13 bis unter 14    | 2 680          | 1 361         | 1 319         | 1946               | 58 bis unter 59    | 2 680          | 1 407          | 1 273          |
| 1990             | 14 bis unter 15    | 2 880          | 1 472         | 1 408         | 1945               | 59 bis unter 60    | 2 873          | 1 461          | 1 412          |
|                  | 10 bis unter 15    | 12 907         | 6 713         | 6 194         |                    | 55 bis unter 60    | 15 725         | 8 067          | 7 658          |
|                  | %                  | 4,0            | 4,1           | 3,9           |                    | %                  | 4,9            | 4,9            | 4,9            |
| 1989             | 15 bis unter 16    | 2 882          | 1 461         | 1 421         | 1944               | 60 bis unter 61    | 3 490          | 1 864          | 1 626          |
| 1988             | 16 bis unter 17    | 3 018          | 1 591         | 1 427         | 1943               | 61 bis unter 62    | 3 482          | 1 815          | 1 667          |
| 1987             | 17 bis unter 18    | 3 069          | 1 600         | 1 469         | 1942               | 62 bis unter 63    | 3 398          | 1 841          | 1 557          |
| 1986             | 18 bis unter 19    | 3 097          | 1 570         | 1 527         | 1941               | 63 bis unter 64    | 3 812          | 2 068          | 1 744          |
| 1985             | 19 bis unter 20    | 3 338          | 1 693         | 1 645         | 1940               | 64 bis unter 65    | 3 861          | 1 905          | 1 956          |
|                  | 15 bis unter 20    | 15 404         | 7 915         | 7 489         |                    | 60 bis unter 65    | 18 043         | 9 493          | 8 550          |
|                  | %                  | 4,8            | 4,9           | 4,7           |                    | %                  | 5,6            | 5,8            | 5,4            |
| 1984             | 20 bis unter 21    | 3 841          | 1 811         | 2 030         | 1939               | 65 bis unter 66    | 3 545          | 1 811          | 1 734          |
| 1983             | 21 bis unter 22    | 4 355          | 2 097         | 2 258         | 1938               | 66 bis unter 67    | 3 195          | 1 517          | 1 678          |
| 1982             | 22 bis unter 23    | 5 087          | 2 521         | 2 566         | 1937               | 67 bis unter 68    | 3 031          | 1 449          | 1 582          |
| 1981             | 23 bis unter 24    | 5 629          | 2 711         | 2 918         | 1936               | 68 bis unter 69    | 2 976          | 1 426          | 1 550          |
| 1980             | 24 bis unter 25    | 5 963          | 2 964         | 2 999         | 1935               | 69 bis unter 70    | 2 721          | 1 271          | 1 450          |
|                  | 20 bis unter 25    | 24 875         | 12 104        | 12 771        |                    | 65 bis unter 70    | 15 468         | 7 474          | 7 994          |
|                  | %                  | 7,8            | 7,4           | 8,1           |                    | %                  | 4,8            | 4,6            | 5,1            |
| 1979             | 25 bis unter 26    | 5 957          | 2 938         | 3 019         | 1934               | 70 bis unter 71    | 2 634          | 1 247          | 1 387          |
| 1978             | 26 bis unter 27    | 6 023          | 3 021         | 3 002         | 1933               | 71 bis unter 72    | 2 007          | 900            | 1 107          |
| 1977             | 27 bis unter 28    | 5 993          | 3 050         | 2 943         | 1932               | 72 bis unter 73    | 1 876          | 818            | 1 058          |
| 1976             | 28 bis unter 29    | 6 264          | 3 207         | 3 057         | 1931               | 73 bis unter 74    | 1 888          | 810            | 1 078          |
| 1975             | 29 bis unter 30    | 5 977          | 3 205         | 2 772         | 1930               | 74 bis unter 75    | 1 963          | 852            | 1 111          |
|                  | 25 bis unter 30    | 30 214         | 15 421        | 14 793        |                    | 70 bis unter 75    | 10 368         | 4 627          | 5 741          |
|                  | %                  | 9,4            | 9,5           | 9,4           |                    | %                  | 3,2            | 2,8            | 3,6            |
| 1974             | 30 bis unter 31    | 5 839          | 3 120         | 2 719         | 1929               | 75 bis unter 76    | 1 831          | 732            | 1 099          |
| 1973             | 31 bis unter 32    | 5 646          | 3 034         | 2 612         | 1928               | 76 bis unter 77    | 1 586          | 603            | 983            |
| 1972             | 32 bis unter 33    | 5 686          | 3 125         | 2 561         | 1927               | 77 bis unter 78    | 1 513          | 545            | 968            |
| 1971             | 33 bis unter 34    | 6 007          | 3 298         | 2 709         | 1926               | 78 bis unter 79    | 1 385          | 475            | 910            |
| 1970             | 34 bis unter 35    | 6 036          | 3 336         | 2 700         | 1925               | 79 bis unter 80    | 1 338          | 406            | 932            |
|                  | 30 bis unter 35    | 29 214         | 15 913        | 13 301        |                    | 75 bis unter 80    | 7 653          | 2 761          | 4 892          |
|                  | %                  | 9,1            | 9,8           | 8,4           |                    | %                  | 2,4            | 1,7            | 3,1            |
| 1969             | 35 bis unter 36    | 6 042          | 3 358         | 2 684         | 1924               | 80 bis unter 81    | 1 137          | 313            | 824            |
| 1968             | 36 bis unter 37    | 6 095          | 3 411         | 2 684         | 1923               | 81 bis unter 82    | 1 015          | 271            | 744            |
| 1967             | 37 bis unter 38    | 6 043          | 3 416         | 2 627         | 1922               | 82 bis unter 83    | 1 020          | 253            | 767            |
| 1966             | 38 bis unter 39    | 6 410          | 3 508         | 2 902         | 1921               | 83 bis unter 84    | 1 048          | 261            | 787            |
| 1965             | 39 bis unter 40    | 6 424          | 3 672         | 2 752         | 1920               | 84 bis unter 85    | 1 106          | 262            | 844            |
|                  | 35 bis unter 40    | 31 014         | 17 365        | 13 649        |                    | 80 bis unter 85    | 5 326          | 1 360          | 3 966          |
|                  | %                  | 9,7            | 10,7          | 8,6           |                    | %                  | 1,7            | 0,8            | 2,5            |
| 1964             | 40 bis unter 41    | 6 478          | 3 543         | 2 935         | 1919               | 85 bis unter 86    | 707            | 148            | 559            |
| 1963             | 41 bis unter 42    | 6 289          | 3 500         | 2 789         | 1918               | 86 bis unter 87    | 450            | 94             | 356            |
| 1962             | 42 bis unter 43    | 5 911          | 3 239         | 2 672         | 1917               | 87 bis unter 88    | 357            | 76             | 281            |
| 1961             | 43 bis unter 44    | 5 651          | 3 047         | 2 604         | 1916               | 88 bis unter 89    | 377            | 81             | 296            |
| 1960             | 44 bis unter 45    | 5 197          | 2 848         | 2 349         | 1915               | 89 bis unter 90    | 435            | 89             | 346            |
|                  | 40 bis unter 45    | 29 526         | 16 177        | 13 349        |                    | 85 bis unter 90    | 2 326          | 488            | 1 838          |
|                  | %                  | 9,2            | 9,9           | 8,5           |                    | %                  | 0,7            | 0,3            | 1,2            |
|                  |                    |                |               |               | 1914<br>und früher | 90 und mehr        | 2 397          | 460            | 1 937          |
|                  |                    |                |               |               |                    | %                  | 0,7            | 0,3            | 1,2            |
|                  |                    |                |               |               |                    | <b>Insgesamt</b>   | <b>320 794</b> | <b>163 002</b> | <b>157 792</b> |
|                  |                    |                |               |               |                    | %                  | 100            | 100            | 100            |



## Noch: 6 Bevölkerung in Friedrichshain-Kreuzberg am 31. Dezember 2004 nach Geburts-, Altersjahren und Geschlecht

| Geburts-jahr | Alter in Jahren | Ins-gesamt | Männ-lich | Weib-lich | Geburts-jahr     | Alter in Jahren | Ins-gesamt     | Männ-lich      | Weib-lich      |
|--------------|-----------------|------------|-----------|-----------|------------------|-----------------|----------------|----------------|----------------|
|              |                 | 1          | 2         | 3         |                  |                 | 1              | 2              | 3              |
| 2004         | unter 1         | 2 877      | 1 454     | 1 423     | 1959             | 45 bis unter 46 | 3 966          | 2 212          | 1 754          |
| 2003         | 1 bis unter 2   | 2 600      | 1 315     | 1 285     | 1958             | 46 bis unter 47 | 3 596          | 1 997          | 1 599          |
| 2002         | 2 bis unter 3   | 2 448      | 1 309     | 1 139     | 1957             | 47 bis unter 48 | 3 405          | 1 925          | 1 480          |
| 2001         | 3 bis unter 4   | 2 364      | 1 219     | 1 145     | 1956             | 48 bis unter 49 | 3 349          | 1 815          | 1 534          |
| 2000         | 4 bis unter 5   | 2 416      | 1 238     | 1 178     | 1955             | 49 bis unter 50 | 3 126          | 1 696          | 1 430          |
|              | unter 5         | 12 705     | 6 535     | 6 170     |                  | 45 bis unter 50 | 17 442         | 9 645          | 7 797          |
|              | %               | 4,9        | 5,0       | 4,9       |                  | %               | 6,7            | 7,3            | 6,2            |
| 1999         | 5 bis unter 6   | 2 362      | 1 175     | 1 187     | 1954             | 50 bis unter 51 | 2 981          | 1 624          | 1 357          |
| 1998         | 6 bis unter 7   | 2 152      | 1 127     | 1 025     | 1953             | 51 bis unter 52 | 2 809          | 1 464          | 1 345          |
| 1997         | 7 bis unter 8   | 2 211      | 1 150     | 1 061     | 1952             | 52 bis unter 53 | 2 655          | 1 400          | 1 255          |
| 1996         | 8 bis unter 9   | 2 048      | 1 051     | 997       | 1951             | 53 bis unter 54 | 2 529          | 1 334          | 1 195          |
| 1995         | 9 bis unter 10  | 1 897      | 972       | 925       | 1950             | 54 bis unter 55 | 2 637          | 1 361          | 1 276          |
|              | 5 bis unter 10  | 10 670     | 5 475     | 5 195     |                  | 50 bis unter 55 | 13 611         | 7 183          | 6 428          |
|              | %               | 4,1        | 4,2       | 4,1       |                  | %               | 5,3            | 5,4            | 5,1            |
| 1994         | 10 bis unter 11 | 1 914      | 1 000     | 914       | 1949             | 55 bis unter 56 | 2 274          | 1 147          | 1 127          |
| 1993         | 11 bis unter 12 | 1 926      | 1 041     | 885       | 1948             | 56 bis unter 57 | 2 155          | 1 191          | 964            |
| 1992         | 12 bis unter 13 | 1 955      | 1 007     | 948       | 1947             | 57 bis unter 58 | 1 965          | 1 029          | 936            |
| 1991         | 13 bis unter 14 | 2 044      | 1 059     | 985       | 1946             | 58 bis unter 59 | 1 674          | 897            | 777            |
| 1990         | 14 bis unter 15 | 2 241      | 1 128     | 1 113     | 1945             | 59 bis unter 60 | 1 725          | 882            | 843            |
|              | 10 bis unter 15 | 10 080     | 5 235     | 4 845     |                  | 55 bis unter 60 | 9 793          | 5 146          | 4 647          |
|              | %               | 3,9        | 4,0       | 3,8       |                  | %               | 3,8            | 3,9            | 3,7            |
| 1989         | 15 bis unter 16 | 2 353      | 1 214     | 1 139     | 1944             | 60 bis unter 61 | 2 064          | 1 049          | 1 015          |
| 1988         | 16 bis unter 17 | 2 386      | 1 238     | 1 148     | 1943             | 61 bis unter 62 | 2 139          | 1 120          | 1 019          |
| 1987         | 17 bis unter 18 | 2 373      | 1 249     | 1 124     | 1942             | 62 bis unter 63 | 2 259          | 1 165          | 1 094          |
| 1986         | 18 bis unter 19 | 2 330      | 1 148     | 1 182     | 1941             | 63 bis unter 64 | 2 348          | 1 248          | 1 100          |
| 1985         | 19 bis unter 20 | 2 543      | 1 236     | 1 307     | 1940             | 64 bis unter 65 | 2 261          | 1 140          | 1 121          |
|              | 15 bis unter 20 | 11 985     | 6 085     | 5 900     |                  | 60 bis unter 65 | 11 071         | 5 722          | 5 349          |
|              | %               | 4,6        | 4,6       | 4,7       |                  | %               | 4,3            | 4,3            | 4,2            |
| 1984         | 20 bis unter 21 | 2 944      | 1 400     | 1 544     | 1939             | 65 bis unter 66 | 2 093          | 1 085          | 1 008          |
| 1983         | 21 bis unter 22 | 3 625      | 1 714     | 1 911     | 1938             | 66 bis unter 67 | 1 885          | 944            | 941            |
| 1982         | 22 bis unter 23 | 4 506      | 2 111     | 2 395     | 1937             | 67 bis unter 68 | 1 760          | 854            | 906            |
| 1981         | 23 bis unter 24 | 5 322      | 2 396     | 2 926     | 1936             | 68 bis unter 69 | 1 657          | 786            | 871            |
| 1980         | 24 bis unter 25 | 6 005      | 2 819     | 3 186     | 1935             | 69 bis unter 70 | 1 663          | 729            | 934            |
|              | 20 bis unter 25 | 22 402     | 10 440    | 11 962    |                  | 65 bis unter 70 | 9 058          | 4 398          | 4 660          |
|              | %               | 8,7        | 7,9       | 9,4       |                  | %               | 3,5            | 3,3            | 3,7            |
| 1979         | 25 bis unter 26 | 6 228      | 2 984     | 3 244     | 1934             | 70 bis unter 71 | 1 594          | 689            | 905            |
| 1978         | 26 bis unter 27 | 6 458      | 3 176     | 3 282     | 1933             | 71 bis unter 72 | 1 210          | 512            | 698            |
| 1977         | 27 bis unter 28 | 6 631      | 3 322     | 3 309     | 1932             | 72 bis unter 73 | 1 157          | 520            | 637            |
| 1976         | 28 bis unter 29 | 6 558      | 3 330     | 3 228     | 1931             | 73 bis unter 74 | 1 150          | 476            | 674            |
| 1975         | 29 bis unter 30 | 5 996      | 3 087     | 2 909     | 1930             | 74 bis unter 75 | 1 156          | 489            | 667            |
|              | 25 bis unter 30 | 31 871     | 15 899    | 15 972    |                  | 70 bis unter 75 | 6 267          | 2 686          | 3 581          |
|              | %               | 12,3       | 12,1      | 12,6      |                  | %               | 2,4            | 2,0            | 2,8            |
| 1974         | 30 bis unter 31 | 5 939      | 3 177     | 2 762     | 1929             | 75 bis unter 76 | 1 074          | 442            | 632            |
| 1973         | 31 bis unter 32 | 5 653      | 3 012     | 2 641     | 1928             | 76 bis unter 77 | 1 060          | 416            | 644            |
| 1972         | 32 bis unter 33 | 5 473      | 3 040     | 2 433     | 1927             | 77 bis unter 78 | 882            | 346            | 536            |
| 1971         | 33 bis unter 34 | 5 597      | 3 094     | 2 503     | 1926             | 78 bis unter 79 | 840            | 273            | 567            |
| 1970         | 34 bis unter 35 | 5 654      | 3 098     | 2 556     | 1925             | 79 bis unter 80 | 818            | 277            | 541            |
|              | 30 bis unter 35 | 28 316     | 15 421    | 12 895    |                  | 75 bis unter 80 | 4 674          | 1 754          | 2 920          |
|              | %               | 11,0       | 11,7      | 10,2      |                  | %               | 1,8            | 1,3            | 2,3            |
| 1969         | 35 bis unter 36 | 5 549      | 2 977     | 2 572     | 1924             | 80 bis unter 81 | 675            | 180            | 495            |
| 1968         | 36 bis unter 37 | 5 547      | 3 091     | 2 456     | 1923             | 81 bis unter 82 | 587            | 162            | 425            |
| 1967         | 37 bis unter 38 | 5 485      | 3 051     | 2 434     | 1922             | 82 bis unter 83 | 619            | 148            | 471            |
| 1966         | 38 bis unter 39 | 5 607      | 2 975     | 2 632     | 1921             | 83 bis unter 84 | 634            | 132            | 502            |
| 1965         | 39 bis unter 40 | 5 702      | 3 123     | 2 579     | 1920             | 84 bis unter 85 | 637            | 122            | 515            |
|              | 35 bis unter 40 | 27 890     | 15 217    | 12 673    |                  | 80 bis unter 85 | 3 152          | 744            | 2 408          |
|              | %               | 10,8       | 11,5      | 10,0      |                  | %               | 1,2            | 0,6            | 1,9            |
| 1964         | 40 bis unter 41 | 5 690      | 3 134     | 2 556     | 1919             | 85 bis unter 86 | 400            | 89             | 311            |
| 1963         | 41 bis unter 42 | 5 317      | 2 946     | 2 371     | 1918             | 86 bis unter 87 | 272            | 44             | 228            |
| 1962         | 42 bis unter 43 | 4 979      | 2 784     | 2 195     | 1917             | 87 bis unter 88 | 234            | 50             | 184            |
| 1961         | 43 bis unter 44 | 4 630      | 2 557     | 2 073     | 1916             | 88 bis unter 89 | 216            | 39             | 177            |
| 1960         | 44 bis unter 45 | 4 328      | 2 381     | 1 947     | 1915             | 89 bis unter 90 | 244            | 53             | 191            |
|              | 40 bis unter 45 | 24 944     | 13 802    | 11 142    |                  | 85 bis unter 90 | 1 366          | 275            | 1 091          |
|              | %               | 9,6        | 10,5      | 8,8       |                  | %               | 0,5            | 0,2            | 0,9            |
|              |                 |            |           |           | 1914 und früher  | 90 und mehr     | 1 197          | 227            | 970            |
|              |                 |            |           |           |                  | %               | 0,5            | 0,2            | 0,8            |
|              |                 |            |           |           | <b>Insgesamt</b> |                 | <b>258 494</b> | <b>131 889</b> | <b>126 605</b> |
|              |                 |            |           |           | %                |                 | 100            | 100            | 100            |

## Noch: 6 Bevölkerung in Pankow am 31. Dezember 2004 nach Geburts-, Altersjahren und Geschlecht

| Geburts-<br>jahr | Alter<br>in Jahren | Ins-<br>gesamt | Männ-<br>lich | Weib-<br>lich | Geburts-<br>jahr   | Alter<br>in Jahren | Ins-<br>gesamt | Männ-<br>lich  | Weib-<br>lich  |
|------------------|--------------------|----------------|---------------|---------------|--------------------|--------------------|----------------|----------------|----------------|
|                  |                    | 1              | 2             | 3             |                    |                    | 1              | 2              | 3              |
| 2004             | unter 1            | 3 597          | 1 906         | 1 691         | 1959               | 45 bis unter 46    | 5 027          | 2 758          | 2 269          |
| 2003             | 1 bis unter 2      | 3 145          | 1 641         | 1 504         | 1958               | 46 bis unter 47    | 4 530          | 2 442          | 2 088          |
| 2002             | 2 bis unter 3      | 3 044          | 1 550         | 1 494         | 1957               | 47 bis unter 48    | 4 344          | 2 416          | 1 928          |
| 2001             | 3 bis unter 4      | 2 988          | 1 510         | 1 478         | 1956               | 48 bis unter 49    | 3 999          | 2 120          | 1 879          |
| 2000             | 4 bis unter 5      | 2 879          | 1 429         | 1 450         | 1955               | 49 bis unter 50    | 4 167          | 2 271          | 1 896          |
|                  | unter 5            | 15 653         | 8 036         | 7 617         |                    | 45 bis unter 50    | 22 067         | 12 007         | 10 060         |
|                  | %                  | 4,5            | 4,6           | 4,3           |                    | %                  | 6,3            | 6,9            | 5,7            |
| 1999             | 5 bis unter 6      | 2 727          | 1 414         | 1 313         | 1954               | 50 bis unter 51    | 3 917          | 2 059          | 1 858          |
| 1998             | 6 bis unter 7      | 2 511          | 1 271         | 1 240         | 1953               | 51 bis unter 52    | 4 010          | 2 100          | 1 910          |
| 1997             | 7 bis unter 8      | 2 435          | 1 279         | 1 156         | 1952               | 52 bis unter 53    | 3 715          | 1 939          | 1 776          |
| 1996             | 8 bis unter 9      | 2 164          | 1 067         | 1 097         | 1951               | 53 bis unter 54    | 3 648          | 1 899          | 1 749          |
| 1995             | 9 bis unter 10     | 2 127          | 1 084         | 1 043         | 1950               | 54 bis unter 55    | 3 688          | 1 810          | 1 878          |
|                  | 5 bis unter 10     | 11 964         | 6 115         | 5 849         |                    | 50 bis unter 55    | 18 978         | 9 807          | 9 171          |
|                  | %                  | 3,4            | 3,5           | 3,3           |                    | %                  | 5,4            | 5,7            | 5,2            |
| 1994             | 10 bis unter 11    | 1 983          | 1 009         | 974           | 1949               | 55 bis unter 56    | 3 287          | 1 646          | 1 641          |
| 1993             | 11 bis unter 12    | 1 837          | 959           | 878           | 1948               | 56 bis unter 57    | 3 034          | 1 534          | 1 500          |
| 1992             | 12 bis unter 13    | 1 983          | 1 027         | 956           | 1947               | 57 bis unter 58    | 2 787          | 1 360          | 1 427          |
| 1991             | 13 bis unter 14    | 2 060          | 1 086         | 974           | 1946               | 58 bis unter 59    | 2 067          | 1 022          | 1 045          |
| 1990             | 14 bis unter 15    | 3 249          | 1 678         | 1 571         | 1945               | 59 bis unter 60    | 2 443          | 1 177          | 1 266          |
|                  | 10 bis unter 15    | 11 112         | 5 759         | 5 353         |                    | 55 bis unter 60    | 13 618         | 6 739          | 6 879          |
|                  | %                  | 3,2            | 3,3           | 3,0           |                    | %                  | 3,9            | 3,9            | 3,9            |
| 1989             | 15 bis unter 16    | 3 362          | 1 653         | 1 709         | 1944               | 60 bis unter 61    | 3 511          | 1 689          | 1 822          |
| 1988             | 16 bis unter 17    | 3 391          | 1 737         | 1 654         | 1943               | 61 bis unter 62    | 3 823          | 1 777          | 2 046          |
| 1987             | 17 bis unter 18    | 3 641          | 1 873         | 1 768         | 1942               | 62 bis unter 63    | 3 679          | 1 771          | 1 908          |
| 1986             | 18 bis unter 19    | 3 465          | 1 782         | 1 683         | 1941               | 63 bis unter 64    | 4 493          | 2 013          | 2 480          |
| 1985             | 19 bis unter 20    | 3 511          | 1 755         | 1 756         | 1940               | 64 bis unter 65    | 4 437          | 2 023          | 2 414          |
|                  | 15 bis unter 20    | 17 370         | 8 800         | 8 570         |                    | 60 bis unter 65    | 19 943         | 9 273          | 10 670         |
|                  | %                  | 5,0            | 5,1           | 4,8           |                    | %                  | 5,7            | 5,3            | 6,0            |
| 1984             | 20 bis unter 21    | 3 879          | 1 900         | 1 979         | 1939               | 65 bis unter 66    | 4 194          | 1 930          | 2 264          |
| 1983             | 21 bis unter 22    | 4 251          | 2 020         | 2 231         | 1938               | 66 bis unter 67    | 3 830          | 1 775          | 2 055          |
| 1982             | 22 bis unter 23    | 4 874          | 2 341         | 2 533         | 1937               | 67 bis unter 68    | 3 645          | 1 578          | 2 067          |
| 1981             | 23 bis unter 24    | 5 427          | 2 567         | 2 860         | 1936               | 68 bis unter 69    | 3 600          | 1 607          | 1 993          |
| 1980             | 24 bis unter 25    | 6 130          | 2 809         | 3 321         | 1935               | 69 bis unter 70    | 3 717          | 1 706          | 2 011          |
|                  | 20 bis unter 25    | 24 561         | 11 637        | 12 924        |                    | 65 bis unter 70    | 18 986         | 8 596          | 10 390         |
|                  | %                  | 7,0            | 6,7           | 7,3           |                    | %                  | 5,4            | 5,0            | 5,9            |
| 1979             | 25 bis unter 26    | 6 385          | 3 040         | 3 345         | 1934               | 70 bis unter 71    | 3 295          | 1 459          | 1 836          |
| 1978             | 26 bis unter 27    | 6 700          | 3 218         | 3 482         | 1933               | 71 bis unter 72    | 2 390          | 1 022          | 1 368          |
| 1977             | 27 bis unter 28    | 7 117          | 3 440         | 3 677         | 1932               | 72 bis unter 73    | 2 185          | 987            | 1 198          |
| 1976             | 28 bis unter 29    | 6 948          | 3 383         | 3 565         | 1931               | 73 bis unter 74    | 2 213          | 959            | 1 254          |
| 1975             | 29 bis unter 30    | 7 021          | 3 461         | 3 560         | 1930               | 74 bis unter 75    | 2 321          | 975            | 1 346          |
|                  | 25 bis unter 30    | 34 171         | 16 542        | 17 629        |                    | 70 bis unter 75    | 12 404         | 5 402          | 7 002          |
|                  | %                  | 9,7            | 9,5           | 10,0          |                    | %                  | 3,5            | 3,1            | 4,0            |
| 1974             | 30 bis unter 31    | 6 672          | 3 363         | 3 309         | 1929               | 75 bis unter 76    | 2 097          | 876            | 1 221          |
| 1973             | 31 bis unter 32    | 6 820          | 3 454         | 3 366         | 1928               | 76 bis unter 77    | 1 984          | 781            | 1 203          |
| 1972             | 32 bis unter 33    | 7 051          | 3 592         | 3 459         | 1927               | 77 bis unter 78    | 1 713          | 646            | 1 067          |
| 1971             | 33 bis unter 34    | 8 094          | 4 252         | 3 842         | 1926               | 78 bis unter 79    | 1 622          | 524            | 1 098          |
| 1970             | 34 bis unter 35    | 8 282          | 4 375         | 3 907         | 1925               | 79 bis unter 80    | 1 499          | 486            | 1 013          |
|                  | 30 bis unter 35    | 36 919         | 19 036        | 17 883        |                    | 75 bis unter 80    | 8 915          | 3 313          | 5 602          |
|                  | %                  | 10,5           | 11,0          | 10,1          |                    | %                  | 2,5            | 1,9            | 3,2            |
| 1969             | 35 bis unter 36    | 8 129          | 4 406         | 3 723         | 1924               | 80 bis unter 81    | 1 266          | 356            | 910            |
| 1968             | 36 bis unter 37    | 8 185          | 4 365         | 3 820         | 1923               | 81 bis unter 82    | 1 092          | 287            | 805            |
| 1967             | 37 bis unter 38    | 7 956          | 4 422         | 3 534         | 1922               | 82 bis unter 83    | 1 198          | 316            | 882            |
| 1966             | 38 bis unter 39    | 7 844          | 4 305         | 3 539         | 1921               | 83 bis unter 84    | 1 175          | 297            | 878            |
| 1965             | 39 bis unter 40    | 7 841          | 4 285         | 3 556         | 1920               | 84 bis unter 85    | 1 145          | 282            | 863            |
|                  | 35 bis unter 40    | 39 955         | 21 783        | 18 172        |                    | 80 bis unter 85    | 5 876          | 1 538          | 4 338          |
|                  | %                  | 11,4           | 12,6          | 10,3          |                    | %                  | 1,7            | 0,9            | 2,5            |
| 1964             | 40 bis unter 41    | 7 419          | 4 125         | 3 294         | 1919               | 85 bis unter 86    | 828            | 167            | 661            |
| 1963             | 41 bis unter 42    | 7 203          | 3 945         | 3 258         | 1918               | 86 bis unter 87    | 489            | 103            | 386            |
| 1962             | 42 bis unter 43    | 6 669          | 3 713         | 2 956         | 1917               | 87 bis unter 88    | 373            | 86             | 287            |
| 1961             | 43 bis unter 44    | 6 087          | 3 365         | 2 722         | 1916               | 88 bis unter 89    | 419            | 86             | 333            |
| 1960             | 44 bis unter 45    | 5 300          | 2 950         | 2 350         | 1915               | 89 bis unter 90    | 429            | 68             | 361            |
|                  | 40 bis unter 45    | 32 678         | 18 098        | 14 580        |                    | 85 bis unter 90    | 2 538          | 510            | 2 028          |
|                  | %                  | 9,3            | 10,4          | 8,2           |                    | %                  | 0,7            | 0,3            | 1,1            |
|                  |                    |                |               |               | 1914<br>und früher | 90 und mehr        | 2 778          | 471            | 2 307          |
|                  |                    |                |               |               |                    | %                  | 0,8            | 0,3            | 1,3            |
|                  |                    |                |               |               | <b>Insgesamt</b>   |                    | <b>350 486</b> | <b>173 462</b> | <b>177 024</b> |
|                  |                    |                |               |               | <b>%</b>           |                    | <b>100</b>     | <b>100</b>     | <b>100</b>     |

## Noch: 6 Bevölkerung in Charlottenburg-Wilmersdorf am 31. Dezember 2004 nach Geburts-, Altersjahren und Geschlecht

| Geburts-jahr | Alter in Jahren | Ins-gesamt | Männ-lich | Weib-lich | Geburts-jahr    | Alter in Jahren  | Ins-gesamt     | Männ-lich      | Weib-lich      |
|--------------|-----------------|------------|-----------|-----------|-----------------|------------------|----------------|----------------|----------------|
|              |                 | 1          | 2         | 3         |                 |                  | 1              | 2              | 3              |
| 2004         | unter 1         | 2 246      | 1 173     | 1 073     | 1959            | 45 bis unter 46  | 5 168          | 2 524          | 2 644          |
| 2003         | 1 bis unter 2   | 2 305      | 1 191     | 1 114     | 1958            | 46 bis unter 47  | 4 732          | 2 315          | 2 417          |
| 2002         | 2 bis unter 3   | 2 246      | 1 103     | 1 143     | 1957            | 47 bis unter 48  | 4 570          | 2 226          | 2 344          |
| 2001         | 3 bis unter 4   | 2 107      | 1 051     | 1 056     | 1956            | 48 bis unter 49  | 4 638          | 2 279          | 2 359          |
| 2000         | 4 bis unter 5   | 2 236      | 1 143     | 1 093     | 1955            | 49 bis unter 50  | 4 569          | 2 190          | 2 379          |
|              | unter 5         | 11 140     | 5 661     | 5 479     |                 | 45 bis unter 50  | 23 677         | 11 534         | 12 143         |
|              | %               | 3,5        | 3,8       | 3,3       |                 | %                | 7,5            | 7,8            | 7,3            |
| 1999         | 5 bis unter 6   | 2 162      | 1 138     | 1 024     | 1954            | 50 bis unter 51  | 4 635          | 2 114          | 2 521          |
| 1998         | 6 bis unter 7   | 2 280      | 1 108     | 1 172     | 1953            | 51 bis unter 52  | 4 607          | 2 207          | 2 400          |
| 1997         | 7 bis unter 8   | 2 278      | 1 128     | 1 150     | 1952            | 52 bis unter 53  | 4 939          | 2 331          | 2 608          |
| 1996         | 8 bis unter 9   | 2 183      | 1 139     | 1 044     | 1951            | 53 bis unter 54  | 4 930          | 2 264          | 2 666          |
| 1995         | 9 bis unter 10  | 2 132      | 1 067     | 1 065     | 1950            | 54 bis unter 55  | 5 486          | 2 571          | 2 915          |
|              | 5 bis unter 10  | 11 035     | 5 580     | 5 455     |                 | 50 bis unter 55  | 24 597         | 11 487         | 13 110         |
|              | %               | 3,5        | 3,8       | 3,3       |                 | %                | 7,8            | 7,8            | 7,9            |
| 1994         | 10 bis unter 11 | 2 080      | 1 066     | 1 014     | 1949            | 55 bis unter 56  | 5 128          | 2 464          | 2 664          |
| 1993         | 11 bis unter 12 | 2 172      | 1 081     | 1 091     | 1948            | 56 bis unter 57  | 4 969          | 2 454          | 2 515          |
| 1992         | 12 bis unter 13 | 2 132      | 1 063     | 1 069     | 1947            | 57 bis unter 58  | 4 675          | 2 271          | 2 404          |
| 1991         | 13 bis unter 14 | 2 132      | 1 054     | 1 078     | 1946            | 58 bis unter 59  | 3 984          | 1 988          | 1 996          |
| 1990         | 14 bis unter 15 | 2 288      | 1 218     | 1 070     | 1945            | 59 bis unter 60  | 4 163          | 2 041          | 2 122          |
|              | 10 bis unter 15 | 10 804     | 5 482     | 5 322     |                 | 55 bis unter 60  | 22 919         | 11 218         | 11 701         |
|              | %               | 3,4        | 3,7       | 3,2       |                 | %                | 7,3            | 7,6            | 7,0            |
| 1989         | 15 bis unter 16 | 2 291      | 1 181     | 1 110     | 1944            | 60 bis unter 61  | 5 181          | 2 626          | 2 555          |
| 1988         | 16 bis unter 17 | 2 361      | 1 246     | 1 115     | 1943            | 61 bis unter 62  | 5 171          | 2 558          | 2 613          |
| 1987         | 17 bis unter 18 | 2 211      | 1 152     | 1 059     | 1942            | 62 bis unter 63  | 4 816          | 2 327          | 2 489          |
| 1986         | 18 bis unter 19 | 2 261      | 1 161     | 1 100     | 1941            | 63 bis unter 64  | 5 514          | 2 726          | 2 788          |
| 1985         | 19 bis unter 20 | 2 403      | 1 157     | 1 246     | 1940            | 64 bis unter 65  | 5 123          | 2 463          | 2 660          |
|              | 15 bis unter 20 | 11 527     | 5 897     | 5 630     |                 | 60 bis unter 65  | 25 805         | 12 700         | 13 105         |
|              | %               | 3,7        | 4,0       | 3,4       |                 | %                | 8,2            | 8,6            | 7,9            |
| 1984         | 20 bis unter 21 | 2 611      | 1 261     | 1 350     | 1939            | 65 bis unter 66  | 4 674          | 2 238          | 2 436          |
| 1983         | 21 bis unter 22 | 2 952      | 1 419     | 1 533     | 1938            | 66 bis unter 67  | 4 182          | 2 034          | 2 148          |
| 1982         | 22 bis unter 23 | 3 341      | 1 587     | 1 754     | 1937            | 67 bis unter 68  | 4 003          | 1 881          | 2 122          |
| 1981         | 23 bis unter 24 | 3 647      | 1 681     | 1 966     | 1936            | 68 bis unter 69  | 3 608          | 1 702          | 1 906          |
| 1980         | 24 bis unter 25 | 3 839      | 1 762     | 2 077     | 1935            | 69 bis unter 70  | 3 448          | 1 602          | 1 846          |
|              | 20 bis unter 25 | 16 390     | 7 710     | 8 680     |                 | 65 bis unter 70  | 19 915         | 9 457          | 10 458         |
|              | %               | 5,2        | 5,2       | 5,2       |                 | %                | 6,3            | 6,4            | 6,3            |
| 1979         | 25 bis unter 26 | 3 858      | 1 845     | 2 013     | 1934            | 70 bis unter 71  | 3 108          | 1 430          | 1 678          |
| 1978         | 26 bis unter 27 | 4 005      | 1 962     | 2 043     | 1933            | 71 bis unter 72  | 2 232          | 952            | 1 280          |
| 1977         | 27 bis unter 28 | 3 843      | 1 848     | 1 995     | 1932            | 72 bis unter 73  | 2 131          | 920            | 1 211          |
| 1976         | 28 bis unter 29 | 3 913      | 1 878     | 2 035     | 1931            | 73 bis unter 74  | 2 139          | 923            | 1 216          |
| 1975         | 29 bis unter 30 | 4 089      | 1 935     | 2 154     | 1930            | 74 bis unter 75  | 2 167          | 879            | 1 288          |
|              | 25 bis unter 30 | 19 708     | 9 468     | 10 240    |                 | 70 bis unter 75  | 11 777         | 5 104          | 6 673          |
|              | %               | 6,3        | 6,4       | 6,1       |                 | %                | 3,7            | 3,5            | 4,0            |
| 1974         | 30 bis unter 31 | 4 131      | 1 948     | 2 183     | 1929            | 75 bis unter 76  | 2 087          | 846            | 1 241          |
| 1973         | 31 bis unter 32 | 3 977      | 1 901     | 2 076     | 1928            | 76 bis unter 77  | 2 089          | 821            | 1 268          |
| 1972         | 32 bis unter 33 | 4 341      | 2 152     | 2 189     | 1927            | 77 bis unter 78  | 1 991          | 725            | 1 266          |
| 1971         | 33 bis unter 34 | 4 703      | 2 398     | 2 305     | 1926            | 78 bis unter 79  | 2 117          | 723            | 1 394          |
| 1970         | 34 bis unter 35 | 4 763      | 2 338     | 2 425     | 1925            | 79 bis unter 80  | 1 978          | 588            | 1 390          |
|              | 30 bis unter 35 | 21 915     | 10 737    | 11 178    |                 | 75 bis unter 80  | 10 262         | 3 703          | 6 559          |
|              | %               | 7,0        | 7,3       | 6,7       |                 | %                | 3,3            | 2,5            | 3,9            |
| 1969         | 35 bis unter 36 | 5 115      | 2 604     | 2 511     | 1924            | 80 bis unter 81  | 1 801          | 490            | 1 311          |
| 1968         | 36 bis unter 37 | 5 475      | 2 734     | 2 741     | 1923            | 81 bis unter 82  | 1 593          | 431            | 1 162          |
| 1967         | 37 bis unter 38 | 5 584      | 2 768     | 2 816     | 1922            | 82 bis unter 83  | 1 590          | 340            | 1 250          |
| 1966         | 38 bis unter 39 | 5 680      | 2 754     | 2 926     | 1921            | 83 bis unter 84  | 1 709          | 391            | 1 318          |
| 1965         | 39 bis unter 40 | 6 122      | 3 094     | 3 028     | 1920            | 84 bis unter 85  | 1 679          | 407            | 1 272          |
|              | 35 bis unter 40 | 27 976     | 13 954    | 14 022    |                 | 80 bis unter 85  | 8 372          | 2 059          | 6 313          |
|              | %               | 8,9        | 9,4       | 8,4       |                 | %                | 2,7            | 1,4            | 3,8            |
| 1964         | 40 bis unter 41 | 6 084      | 3 042     | 3 042     | 1919            | 85 bis unter 86  | 1 164          | 251            | 913            |
| 1963         | 41 bis unter 42 | 6 127      | 3 089     | 3 038     | 1918            | 86 bis unter 87  | 784            | 187            | 597            |
| 1962         | 42 bis unter 43 | 5 867      | 2 938     | 2 929     | 1917            | 87 bis unter 88  | 632            | 145            | 487            |
| 1961         | 43 bis unter 44 | 5 526      | 2 796     | 2 730     | 1916            | 88 bis unter 89  | 648            | 124            | 524            |
| 1960         | 44 bis unter 45 | 5 233      | 2 596     | 2 637     | 1915            | 89 bis unter 90  | 769            | 137            | 632            |
|              | 40 bis unter 45 | 28 837     | 14 461    | 14 376    |                 | 85 bis unter 90  | 3 997          | 844            | 3 153          |
|              | %               | 9,2        | 9,8       | 8,6       |                 | %                | 1,3            | 0,6            | 1,9            |
|              |                 |            |           |           | 1914 und früher | 90 und mehr      | 4 059          | 854            | 3 205          |
|              |                 |            |           |           |                 | %                | 1,3            | 0,6            | 1,9            |
|              |                 |            |           |           |                 | <b>Insgesamt</b> | <b>314 712</b> | <b>147 910</b> | <b>166 802</b> |
|              |                 |            |           |           |                 | %                | 100            | 100            | 100            |

## Noch: 6 Bevölkerung in Spandau am 31. Dezember 2004 nach Geburts-, Altersjahren und Geschlecht

| Geburts-<br>jahr | Alter<br>in Jahren | Ins-<br>gesamt | Männ-<br>lich | Weib-<br>lich | Geburts-<br>jahr   | Alter<br>in Jahren | Ins-<br>gesamt | Männ-<br>lich  | Weib-<br>lich  |
|------------------|--------------------|----------------|---------------|---------------|--------------------|--------------------|----------------|----------------|----------------|
|                  |                    | 1              | 2             | 3             |                    |                    | 1              | 2              | 3              |
| 2004             | unter 1            | 1 762          | 936           | 826           | 1959               | 45 bis unter 46    | 3 678          | 1 853          | 1 825          |
| 2003             | 1 bis unter 2      | 1 693          | 898           | 795           | 1958               | 46 bis unter 47    | 3 299          | 1 692          | 1 607          |
| 2002             | 2 bis unter 3      | 1 791          | 931           | 860           | 1957               | 47 bis unter 48    | 3 078          | 1 621          | 1 457          |
| 2001             | 3 bis unter 4      | 1 874          | 979           | 895           | 1956               | 48 bis unter 49    | 3 123          | 1 571          | 1 552          |
| 2000             | 4 bis unter 5      | 1 956          | 974           | 982           | 1955               | 49 bis unter 50    | 3 084          | 1 534          | 1 550          |
|                  | unter 5            | 9 076          | 4 718         | 4 358         |                    | 45 bis unter 50    | 16 262         | 8 271          | 7 991          |
|                  | %                  | 4,0            | 4,3           | 3,7           |                    | %                  | 7,2            | 7,6            | 6,8            |
| 1999             | 5 bis unter 6      | 2 011          | 1 016         | 995           | 1954               | 50 bis unter 51    | 3 110          | 1 579          | 1 531          |
| 1998             | 6 bis unter 7      | 1 966          | 988           | 978           | 1953               | 51 bis unter 52    | 2 981          | 1 482          | 1 499          |
| 1997             | 7 bis unter 8      | 2 027          | 1 057         | 970           | 1952               | 52 bis unter 53    | 3 136          | 1 535          | 1 601          |
| 1996             | 8 bis unter 9      | 2 082          | 1 101         | 981           | 1951               | 53 bis unter 54    | 3 156          | 1 467          | 1 689          |
| 1995             | 9 bis unter 10     | 2 025          | 1 056         | 969           | 1950               | 54 bis unter 55    | 3 300          | 1 568          | 1 732          |
|                  | 5 bis unter 10     | 10 111         | 5 218         | 4 893         |                    | 50 bis unter 55    | 15 683         | 7 631          | 8 052          |
|                  | %                  | 4,5            | 4,8           | 4,2           |                    | %                  | 6,9            | 7,0            | 6,9            |
| 1994             | 10 bis unter 11    | 2 064          | 1 061         | 1 003         | 1949               | 55 bis unter 56    | 3 277          | 1 641          | 1 636          |
| 1993             | 11 bis unter 12    | 2 048          | 1 085         | 963           | 1948               | 56 bis unter 57    | 3 013          | 1 455          | 1 558          |
| 1992             | 12 bis unter 13    | 2 157          | 1 122         | 1 035         | 1947               | 57 bis unter 58    | 2 810          | 1 381          | 1 429          |
| 1991             | 13 bis unter 14    | 2 260          | 1 188         | 1 072         | 1946               | 58 bis unter 59    | 2 247          | 1 163          | 1 084          |
| 1990             | 14 bis unter 15    | 2 526          | 1 299         | 1 227         | 1945               | 59 bis unter 60    | 2 608          | 1 330          | 1 278          |
|                  | 10 bis unter 15    | 11 055         | 5 755         | 5 300         |                    | 55 bis unter 60    | 13 955         | 6 970          | 6 985          |
|                  | %                  | 4,9            | 5,3           | 4,5           |                    | %                  | 6,2            | 6,4            | 6,0            |
| 1989             | 15 bis unter 16    | 2 438          | 1 258         | 1 180         | 1944               | 60 bis unter 61    | 3 328          | 1 679          | 1 649          |
| 1988             | 16 bis unter 17    | 2 432          | 1 259         | 1 173         | 1943               | 61 bis unter 62    | 3 542          | 1 719          | 1 823          |
| 1987             | 17 bis unter 18    | 2 482          | 1 243         | 1 239         | 1942               | 62 bis unter 63    | 3 390          | 1 712          | 1 678          |
| 1986             | 18 bis unter 19    | 2 510          | 1 269         | 1 241         | 1941               | 63 bis unter 64    | 4 011          | 1 953          | 2 058          |
| 1985             | 19 bis unter 20    | 2 430          | 1 242         | 1 188         | 1940               | 64 bis unter 65    | 3 839          | 1 850          | 1 989          |
|                  | 15 bis unter 20    | 12 292         | 6 271         | 6 021         |                    | 60 bis unter 65    | 18 110         | 8 913          | 9 197          |
|                  | %                  | 5,4            | 5,8           | 5,2           |                    | %                  | 8,0            | 8,2            | 7,9            |
| 1984             | 20 bis unter 21    | 2 534          | 1 276         | 1 258         | 1939               | 65 bis unter 66    | 3 435          | 1 650          | 1 785          |
| 1983             | 21 bis unter 22    | 2 553          | 1 271         | 1 282         | 1938               | 66 bis unter 67    | 3 268          | 1 591          | 1 677          |
| 1982             | 22 bis unter 23    | 2 521          | 1 276         | 1 245         | 1937               | 67 bis unter 68    | 2 994          | 1 426          | 1 568          |
| 1981             | 23 bis unter 24    | 2 758          | 1 372         | 1 386         | 1936               | 68 bis unter 69    | 3 019          | 1 422          | 1 597          |
| 1980             | 24 bis unter 25    | 2 714          | 1 351         | 1 363         | 1935               | 69 bis unter 70    | 2 784          | 1 297          | 1 487          |
|                  | 20 bis unter 25    | 13 080         | 6 546         | 6 534         |                    | 65 bis unter 70    | 15 500         | 7 386          | 8 114          |
|                  | %                  | 5,8            | 6,0           | 5,6           |                    | %                  | 6,9            | 6,8            | 6,9            |
| 1979             | 25 bis unter 26    | 2 474          | 1 221         | 1 253         | 1934               | 70 bis unter 71    | 2 599          | 1 211          | 1 388          |
| 1978             | 26 bis unter 27    | 2 395          | 1 201         | 1 194         | 1933               | 71 bis unter 72    | 1 835          | 802            | 1 033          |
| 1977             | 27 bis unter 28    | 2 366          | 1 155         | 1 211         | 1932               | 72 bis unter 73    | 1 656          | 744            | 912            |
| 1976             | 28 bis unter 29    | 2 313          | 1 119         | 1 194         | 1931               | 73 bis unter 74    | 1 785          | 751            | 1 034          |
| 1975             | 29 bis unter 30    | 2 328          | 1 144         | 1 184         | 1930               | 74 bis unter 75    | 1 861          | 803            | 1 058          |
|                  | 25 bis unter 30    | 11 876         | 5 840         | 6 036         |                    | 70 bis unter 75    | 9 736          | 4 311          | 5 425          |
|                  | %                  | 5,3            | 5,4           | 5,2           |                    | %                  | 4,3            | 4,0            | 4,6            |
| 1974             | 30 bis unter 31    | 2 303          | 1 072         | 1 231         | 1929               | 75 bis unter 76    | 1 676          | 669            | 1 007          |
| 1973             | 31 bis unter 32    | 2 369          | 1 160         | 1 209         | 1928               | 76 bis unter 77    | 1 635          | 677            | 958            |
| 1972             | 32 bis unter 33    | 2 579          | 1 227         | 1 352         | 1927               | 77 bis unter 78    | 1 470          | 573            | 897            |
| 1971             | 33 bis unter 34    | 2 866          | 1 421         | 1 445         | 1926               | 78 bis unter 79    | 1 403          | 480            | 923            |
| 1970             | 34 bis unter 35    | 3 095          | 1 610         | 1 485         | 1925               | 79 bis unter 80    | 1 432          | 457            | 975            |
|                  | 30 bis unter 35    | 13 212         | 6 490         | 6 722         |                    | 75 bis unter 80    | 7 616          | 2 856          | 4 760          |
|                  | %                  | 5,9            | 6,0           | 5,8           |                    | %                  | 3,4            | 2,6            | 4,1            |
| 1969             | 35 bis unter 36    | 3 287          | 1 737         | 1 550         | 1924               | 80 bis unter 81    | 1 163          | 378            | 785            |
| 1968             | 36 bis unter 37    | 3 468          | 1 741         | 1 727         | 1923               | 81 bis unter 82    | 986            | 271            | 715            |
| 1967             | 37 bis unter 38    | 3 587          | 1 823         | 1 764         | 1922               | 82 bis unter 83    | 1 078          | 299            | 779            |
| 1966             | 38 bis unter 39    | 3 892          | 1 985         | 1 907         | 1921               | 83 bis unter 84    | 1 155          | 298            | 857            |
| 1965             | 39 bis unter 40    | 3 841          | 1 928         | 1 913         | 1920               | 84 bis unter 85    | 1 055          | 242            | 813            |
|                  | 35 bis unter 40    | 18 075         | 9 214         | 8 861         |                    | 80 bis unter 85    | 5 437          | 1 488          | 3 949          |
|                  | %                  | 8,0            | 8,5           | 7,6           |                    | %                  | 2,4            | 1,4            | 3,4            |
| 1964             | 40 bis unter 41    | 4 228          | 2 083         | 2 145         | 1919               | 85 bis unter 86    | 801            | 195            | 606            |
| 1963             | 41 bis unter 42    | 4 236          | 2 157         | 2 079         | 1918               | 86 bis unter 87    | 449            | 98             | 351            |
| 1962             | 42 bis unter 43    | 3 864          | 2 013         | 1 851         | 1917               | 87 bis unter 88    | 374            | 63             | 311            |
| 1961             | 43 bis unter 44    | 3 667          | 1 863         | 1 804         | 1916               | 88 bis unter 89    | 433            | 109            | 324            |
| 1960             | 44 bis unter 45    | 3 683          | 1 842         | 1 841         | 1915               | 89 bis unter 90    | 446            | 82             | 364            |
|                  | 40 bis unter 45    | 19 678         | 9 958         | 9 720         |                    | 85 bis unter 90    | 2 503          | 547            | 1 956          |
|                  | %                  | 8,7            | 9,1           | 8,3           |                    | %                  | 1,1            | 0,5            | 1,7            |
|                  |                    |                |               |               | 1914<br>und früher | 90 und mehr        | 2 424          | 539            | 1 885          |
|                  |                    |                |               |               |                    | %                  | 1,1            | 0,5            | 1,6            |
|                  |                    |                |               |               |                    | <b>Insgesamt</b>   | <b>225 681</b> | <b>108 922</b> | <b>116 759</b> |
|                  |                    |                |               |               |                    | %                  | 100            | 100            | 100            |

## Noch: 6 Bevölkerung in Steglitz-Zehlendorf am 31. Dezember 2004 nach Geburts-, Altersjahren und Geschlecht

| Geburts-jahr | Alter in Jahren | Ins-gesamt | Männ-lich | Weib-lich | Geburts-jahr    | Alter in Jahren  | Ins-gesamt     | Männ-lich      | Weib-lich      |
|--------------|-----------------|------------|-----------|-----------|-----------------|------------------|----------------|----------------|----------------|
|              |                 | 1          | 2         | 3         |                 |                  | 1              | 2              | 3              |
| 2004         | unter 1         | 2 136      | 1 097     | 1 039     | 1959            | 45 bis unter 46  | 4 291          | 1 995          | 2 296          |
| 2003         | 1 bis unter 2   | 2 170      | 1 087     | 1 083     | 1958            | 46 bis unter 47  | 4 010          | 1 852          | 2 158          |
| 2002         | 2 bis unter 3   | 2 263      | 1 119     | 1 144     | 1957            | 47 bis unter 48  | 3 829          | 1 797          | 2 032          |
| 2001         | 3 bis unter 4   | 2 344      | 1 206     | 1 138     | 1956            | 48 bis unter 49  | 3 790          | 1 784          | 2 006          |
| 2000         | 4 bis unter 5   | 2 350      | 1 201     | 1 149     | 1955            | 49 bis unter 50  | 3 835          | 1 759          | 2 076          |
|              | unter 5         | 11 263     | 5 710     | 5 553     |                 | 45 bis unter 50  | 19 755         | 9 187          | 10 568         |
|              | %               | 3,9        | 4,3       | 3,6       |                 | %                | 6,8            | 6,9            | 6,8            |
| 1999         | 5 bis unter 6   | 2 373      | 1 213     | 1 160     | 1954            | 50 bis unter 51  | 3 738          | 1 763          | 1 975          |
| 1998         | 6 bis unter 7   | 2 582      | 1 324     | 1 258     | 1953            | 51 bis unter 52  | 3 954          | 1 850          | 2 104          |
| 1997         | 7 bis unter 8   | 2 600      | 1 368     | 1 232     | 1952            | 52 bis unter 53  | 4 041          | 1 816          | 2 225          |
| 1996         | 8 bis unter 9   | 2 518      | 1 277     | 1 241     | 1951            | 53 bis unter 54  | 4 350          | 1 980          | 2 370          |
| 1995         | 9 bis unter 10  | 2 358      | 1 192     | 1 166     | 1950            | 54 bis unter 55  | 4 544          | 1 996          | 2 548          |
|              | 5 bis unter 10  | 12 431     | 6 374     | 6 057     |                 | 50 bis unter 55  | 20 627         | 9 405          | 11 222         |
|              | %               | 4,3        | 4,8       | 3,9       |                 | %                | 7,1            | 7,1            | 7,2            |
| 1994         | 10 bis unter 11 | 2 527      | 1 310     | 1 217     | 1949            | 55 bis unter 56  | 4 653          | 2 189          | 2 464          |
| 1993         | 11 bis unter 12 | 2 494      | 1 256     | 1 238     | 1948            | 56 bis unter 57  | 4 358          | 2 042          | 2 316          |
| 1992         | 12 bis unter 13 | 2 601      | 1 349     | 1 252     | 1947            | 57 bis unter 58  | 3 989          | 1 835          | 2 154          |
| 1991         | 13 bis unter 14 | 2 657      | 1 343     | 1 314     | 1946            | 58 bis unter 59  | 3 244          | 1 569          | 1 675          |
| 1990         | 14 bis unter 15 | 2 781      | 1 449     | 1 332     | 1945            | 59 bis unter 60  | 3 627          | 1 739          | 1 888          |
|              | 10 bis unter 15 | 13 060     | 6 707     | 6 353     |                 | 55 bis unter 60  | 19 871         | 9 374          | 10 497         |
|              | %               | 4,5        | 5,0       | 4,1       |                 | %                | 6,9            | 7,0            | 6,7            |
| 1989         | 15 bis unter 16 | 2 784      | 1 523     | 1 261     | 1944            | 60 bis unter 61  | 4 818          | 2 306          | 2 512          |
| 1988         | 16 bis unter 17 | 2 787      | 1 421     | 1 366     | 1943            | 61 bis unter 62  | 5 190          | 2 483          | 2 707          |
| 1987         | 17 bis unter 18 | 2 692      | 1 358     | 1 334     | 1942            | 62 bis unter 63  | 4 800          | 2 281          | 2 519          |
| 1986         | 18 bis unter 19 | 2 644      | 1 337     | 1 307     | 1941            | 63 bis unter 64  | 5 381          | 2 511          | 2 870          |
| 1985         | 19 bis unter 20 | 2 594      | 1 265     | 1 329     | 1940            | 64 bis unter 65  | 5 135          | 2 418          | 2 717          |
|              | 15 bis unter 20 | 13 501     | 6 904     | 6 597     |                 | 60 bis unter 65  | 25 324         | 11 999         | 13 325         |
|              | %               | 4,7        | 5,2       | 4,2       |                 | %                | 8,8            | 9,0            | 8,6            |
| 1984         | 20 bis unter 21 | 2 674      | 1 357     | 1 317     | 1939            | 65 bis unter 66  | 4 669          | 2 188          | 2 481          |
| 1983         | 21 bis unter 22 | 2 827      | 1 390     | 1 437     | 1938            | 66 bis unter 67  | 4 262          | 2 053          | 2 209          |
| 1982         | 22 bis unter 23 | 2 911      | 1 425     | 1 486     | 1937            | 67 bis unter 68  | 4 093          | 1 863          | 2 230          |
| 1981         | 23 bis unter 24 | 2 998      | 1 487     | 1 511     | 1936            | 68 bis unter 69  | 3 894          | 1 777          | 2 117          |
| 1980         | 24 bis unter 25 | 3 012      | 1 391     | 1 621     | 1935            | 69 bis unter 70  | 3 674          | 1 680          | 1 994          |
|              | 20 bis unter 25 | 14 422     | 7 050     | 7 372     |                 | 65 bis unter 70  | 20 592         | 9 561          | 11 031         |
|              | %               | 5,0        | 5,3       | 4,7       |                 | %                | 7,1            | 7,2            | 7,1            |
| 1979         | 25 bis unter 26 | 2 849      | 1 422     | 1 427     | 1934            | 70 bis unter 71  | 3 231          | 1 524          | 1 707          |
| 1978         | 26 bis unter 27 | 2 802      | 1 386     | 1 416     | 1933            | 71 bis unter 72  | 2 167          | 997            | 1 170          |
| 1977         | 27 bis unter 28 | 2 838      | 1 331     | 1 507     | 1932            | 72 bis unter 73  | 2 107          | 952            | 1 155          |
| 1976         | 28 bis unter 29 | 2 954      | 1 409     | 1 545     | 1931            | 73 bis unter 74  | 2 100          | 909            | 1 191          |
| 1975         | 29 bis unter 30 | 2 909      | 1 351     | 1 558     | 1930            | 74 bis unter 75  | 2 306          | 950            | 1 356          |
|              | 25 bis unter 30 | 14 352     | 6 899     | 7 453     |                 | 70 bis unter 75  | 11 911         | 5 332          | 6 579          |
|              | %               | 5,0        | 5,2       | 4,8       |                 | %                | 4,1            | 4,0            | 4,2            |
| 1974         | 30 bis unter 31 | 2 914      | 1 416     | 1 498     | 1929            | 75 bis unter 76  | 2 244          | 934            | 1 310          |
| 1973         | 31 bis unter 32 | 2 960      | 1 371     | 1 589     | 1928            | 76 bis unter 77  | 2 193          | 897            | 1 296          |
| 1972         | 32 bis unter 33 | 3 205      | 1 524     | 1 681     | 1927            | 77 bis unter 78  | 1 982          | 751            | 1 231          |
| 1971         | 33 bis unter 34 | 3 746      | 1 761     | 1 985     | 1926            | 78 bis unter 79  | 2 073          | 704            | 1 369          |
| 1970         | 34 bis unter 35 | 3 891      | 1 805     | 2 086     | 1925            | 79 bis unter 80  | 1 971          | 640            | 1 331          |
|              | 30 bis unter 35 | 16 716     | 7 877     | 8 839     |                 | 75 bis unter 80  | 10 463         | 3 926          | 6 537          |
|              | %               | 5,8        | 5,9       | 5,7       |                 | %                | 3,6            | 3,0            | 4,2            |
| 1969         | 35 bis unter 36 | 4 168      | 1 936     | 2 232     | 1924            | 80 bis unter 81  | 1 793          | 517            | 1 276          |
| 1968         | 36 bis unter 37 | 4 611      | 2 165     | 2 446     | 1923            | 81 bis unter 82  | 1 566          | 428            | 1 138          |
| 1967         | 37 bis unter 38 | 4 849      | 2 299     | 2 550     | 1922            | 82 bis unter 83  | 1 587          | 431            | 1 156          |
| 1966         | 38 bis unter 39 | 5 054      | 2 389     | 2 665     | 1921            | 83 bis unter 84  | 1 577          | 422            | 1 155          |
| 1965         | 39 bis unter 40 | 5 275      | 2 530     | 2 745     | 1920            | 84 bis unter 85  | 1 718          | 461            | 1 257          |
|              | 35 bis unter 40 | 23 957     | 11 319    | 12 638    |                 | 80 bis unter 85  | 8 241          | 2 259          | 5 982          |
|              | %               | 8,3        | 8,5       | 8,1       |                 | %                | 2,9            | 1,7            | 3,8            |
| 1964         | 40 bis unter 41 | 5 314      | 2 426     | 2 888     | 1919            | 85 bis unter 86  | 1 246          | 305            | 941            |
| 1963         | 41 bis unter 42 | 5 229      | 2 514     | 2 715     | 1918            | 86 bis unter 87  | 689            | 137            | 552            |
| 1962         | 42 bis unter 43 | 5 014      | 2 375     | 2 639     | 1917            | 87 bis unter 88  | 677            | 146            | 531            |
| 1961         | 43 bis unter 44 | 4 607      | 2 176     | 2 431     | 1916            | 88 bis unter 89  | 656            | 134            | 522            |
| 1960         | 44 bis unter 45 | 4 407      | 2 095     | 2 312     | 1915            | 89 bis unter 90  | 688            | 164            | 524            |
|              | 40 bis unter 45 | 24 571     | 11 586    | 12 985    |                 | 85 bis unter 90  | 3 956          | 886            | 3 070          |
|              | %               | 8,5        | 8,7       | 8,3       |                 | %                | 1,4            | 0,7            | 2,0            |
|              |                 |            |           |           | 1914 und früher | 90 und mehr      | 3 508          | 627            | 2 881          |
|              |                 |            |           |           |                 | %                | 1,2            | 0,5            | 1,9            |
|              |                 |            |           |           |                 | <b>Insgesamt</b> | <b>288 521</b> | <b>132 982</b> | <b>155 539</b> |
|              |                 |            |           |           |                 | %                | 100            | 100            | 100            |

## Noch: 6 Bevölkerung in Tempelhof-Schöneberg am 31. Dezember 2004 nach Geburts-, Altersjahren und Geschlecht

| Geburts-<br>jahr | Alter<br>in Jahren | Ins-<br>gesamt | Männ-<br>lich | Weib-<br>lich | Geburts-<br>jahr   | Alter<br>in Jahren | Ins-<br>gesamt | Männ-<br>lich  | Weib-<br>lich  |
|------------------|--------------------|----------------|---------------|---------------|--------------------|--------------------|----------------|----------------|----------------|
|                  |                    | 1              | 2             | 3             |                    |                    | 1              | 2              | 3              |
| 2004             | unter 1            | 2 747          | 1 431         | 1 316         | 1959               | 45 bis unter 46    | 5 493          | 2 770          | 2 723          |
| 2003             | 1 bis unter 2      | 2 721          | 1 367         | 1 354         | 1958               | 46 bis unter 47    | 5 147          | 2 556          | 2 591          |
| 2002             | 2 bis unter 3      | 2 680          | 1 381         | 1 299         | 1957               | 47 bis unter 48    | 5 004          | 2 475          | 2 529          |
| 2001             | 3 bis unter 4      | 2 711          | 1 417         | 1 294         | 1956               | 48 bis unter 49    | 4 889          | 2 406          | 2 483          |
| 2000             | 4 bis unter 5      | 2 763          | 1 424         | 1 339         | 1955               | 49 bis unter 50    | 4 882          | 2 370          | 2 512          |
|                  | unter 5            | 13 622         | 7 020         | 6 602         |                    | 45 bis unter 50    | 25 415         | 12 577         | 12 838         |
|                  | %                  | 4,1            | 4,4           | 3,8           |                    | %                  | 7,6            | 7,9            | 7,4            |
| 1999             | 5 bis unter 6      | 2 766          | 1 400         | 1 366         | 1954               | 50 bis unter 51    | 4 731          | 2 264          | 2 467          |
| 1998             | 6 bis unter 7      | 2 734          | 1 416         | 1 318         | 1953               | 51 bis unter 52    | 4 800          | 2 341          | 2 459          |
| 1997             | 7 bis unter 8      | 2 797          | 1 433         | 1 364         | 1952               | 52 bis unter 53    | 4 726          | 2 181          | 2 545          |
| 1996             | 8 bis unter 9      | 2 754          | 1 424         | 1 330         | 1951               | 53 bis unter 54    | 4 818          | 2 240          | 2 578          |
| 1995             | 9 bis unter 10     | 2 634          | 1 353         | 1 281         | 1950               | 54 bis unter 55    | 5 300          | 2 498          | 2 802          |
|                  | 5 bis unter 10     | 13 685         | 7 026         | 6 659         |                    | 50 bis unter 55    | 24 375         | 11 524         | 12 851         |
|                  | %                  | 4,1            | 4,4           | 3,8           |                    | %                  | 7,3            | 7,2            | 7,4            |
| 1994             | 10 bis unter 11    | 2 752          | 1 448         | 1 304         | 1949               | 55 bis unter 56    | 5 176          | 2 526          | 2 650          |
| 1993             | 11 bis unter 12    | 2 762          | 1 402         | 1 360         | 1948               | 56 bis unter 57    | 4 726          | 2 295          | 2 431          |
| 1992             | 12 bis unter 13    | 2 764          | 1 469         | 1 295         | 1947               | 57 bis unter 58    | 4 376          | 2 189          | 2 187          |
| 1991             | 13 bis unter 14    | 2 838          | 1 485         | 1 353         | 1946               | 58 bis unter 59    | 3 576          | 1 827          | 1 749          |
| 1990             | 14 bis unter 15    | 2 957          | 1 531         | 1 426         | 1945               | 59 bis unter 60    | 3 901          | 1 956          | 1 945          |
|                  | 10 bis unter 15    | 14 073         | 7 335         | 6 738         |                    | 55 bis unter 60    | 21 755         | 10 793         | 10 962         |
|                  | %                  | 4,2            | 4,6           | 3,9           |                    | %                  | 6,5            | 6,7            | 6,3            |
| 1989             | 15 bis unter 16    | 2 983          | 1 487         | 1 496         | 1944               | 60 bis unter 61    | 4 856          | 2 417          | 2 439          |
| 1988             | 16 bis unter 17    | 3 057          | 1 569         | 1 488         | 1943               | 61 bis unter 62    | 5 114          | 2 500          | 2 614          |
| 1987             | 17 bis unter 18    | 3 019          | 1 545         | 1 474         | 1942               | 62 bis unter 63    | 4 744          | 2 438          | 2 306          |
| 1986             | 18 bis unter 19    | 3 054          | 1 532         | 1 522         | 1941               | 63 bis unter 64    | 5 280          | 2 687          | 2 593          |
| 1985             | 19 bis unter 20    | 3 128          | 1 596         | 1 532         | 1940               | 64 bis unter 65    | 5 070          | 2 537          | 2 533          |
|                  | 15 bis unter 20    | 15 241         | 7 729         | 7 512         |                    | 60 bis unter 65    | 25 064         | 12 579         | 12 485         |
|                  | %                  | 4,6            | 4,8           | 4,3           |                    | %                  | 7,5            | 7,9            | 7,2            |
| 1984             | 20 bis unter 21    | 3 234          | 1 623         | 1 611         | 1939               | 65 bis unter 66    | 4 664          | 2 251          | 2 413          |
| 1983             | 21 bis unter 22    | 3 346          | 1 633         | 1 713         | 1938               | 66 bis unter 67    | 4 326          | 2 068          | 2 258          |
| 1982             | 22 bis unter 23    | 3 779          | 1 805         | 1 974         | 1937               | 67 bis unter 68    | 4 023          | 1 895          | 2 128          |
| 1981             | 23 bis unter 24    | 3 988          | 1 944         | 2 044         | 1936               | 68 bis unter 69    | 3 798          | 1 833          | 1 965          |
| 1980             | 24 bis unter 25    | 4 301          | 2 085         | 2 216         | 1935               | 69 bis unter 70    | 3 622          | 1 681          | 1 941          |
|                  | 20 bis unter 25    | 18 648         | 9 090         | 9 558         |                    | 65 bis unter 70    | 20 433         | 9 728          | 10 705         |
|                  | %                  | 5,6            | 5,7           | 5,5           |                    | %                  | 6,1            | 6,1            | 6,1            |
| 1979             | 25 bis unter 26    | 4 072          | 1 915         | 2 157         | 1934               | 70 bis unter 71    | 3 200          | 1 409          | 1 791          |
| 1978             | 26 bis unter 27    | 3 935          | 1 923         | 2 012         | 1933               | 71 bis unter 72    | 2 347          | 1 037          | 1 310          |
| 1977             | 27 bis unter 28    | 4 084          | 1 922         | 2 162         | 1932               | 72 bis unter 73    | 2 176          | 939            | 1 237          |
| 1976             | 28 bis unter 29    | 4 144          | 2 022         | 2 122         | 1931               | 73 bis unter 74    | 2 090          | 908            | 1 182          |
| 1975             | 29 bis unter 30    | 4 180          | 2 031         | 2 149         | 1930               | 74 bis unter 75    | 2 219          | 943            | 1 276          |
|                  | 25 bis unter 30    | 20 415         | 9 813         | 10 602        |                    | 70 bis unter 75    | 12 032         | 5 236          | 6 796          |
|                  | %                  | 6,1            | 6,1           | 6,1           |                    | %                  | 3,6            | 3,3            | 3,9            |
| 1974             | 30 bis unter 31    | 4 249          | 2 077         | 2 172         | 1929               | 75 bis unter 76    | 2 146          | 854            | 1 292          |
| 1973             | 31 bis unter 32    | 4 173          | 2 028         | 2 145         | 1928               | 76 bis unter 77    | 2 105          | 825            | 1 280          |
| 1972             | 32 bis unter 33    | 4 449          | 2 227         | 2 222         | 1927               | 77 bis unter 78    | 1 887          | 614            | 1 273          |
| 1971             | 33 bis unter 34    | 4 862          | 2 512         | 2 350         | 1926               | 78 bis unter 79    | 1 951          | 617            | 1 334          |
| 1970             | 34 bis unter 35    | 5 238          | 2 685         | 2 553         | 1925               | 79 bis unter 80    | 1 817          | 547            | 1 270          |
|                  | 30 bis unter 35    | 22 971         | 11 529        | 11 442        |                    | 75 bis unter 80    | 9 906          | 3 457          | 6 449          |
|                  | %                  | 6,9            | 7,2           | 6,6           |                    | %                  | 3,0            | 2,2            | 3,7            |
| 1969             | 35 bis unter 36    | 5 452          | 2 814         | 2 638         | 1924               | 80 bis unter 81    | 1 622          | 438            | 1 184          |
| 1968             | 36 bis unter 37    | 6 055          | 3 115         | 2 940         | 1923               | 81 bis unter 82    | 1 399          | 329            | 1 070          |
| 1967             | 37 bis unter 38    | 5 932          | 2 957         | 2 975         | 1922               | 82 bis unter 83    | 1 525          | 397            | 1 128          |
| 1966             | 38 bis unter 39    | 6 248          | 3 174         | 3 074         | 1921               | 83 bis unter 84    | 1 689          | 413            | 1 276          |
| 1965             | 39 bis unter 40    | 6 615          | 3 398         | 3 217         | 1920               | 84 bis unter 85    | 1 514          | 393            | 1 121          |
|                  | 35 bis unter 40    | 30 302         | 15 458        | 14 844        |                    | 80 bis unter 85    | 7 749          | 1 970          | 5 779          |
|                  | %                  | 9,1            | 9,7           | 8,5           |                    | %                  | 2,3            | 1,2            | 3,3            |
| 1964             | 40 bis unter 41    | 6 605          | 3 298         | 3 307         | 1919               | 85 bis unter 86    | 1 140          | 268            | 872            |
| 1963             | 41 bis unter 42    | 6 514          | 3 290         | 3 224         | 1918               | 86 bis unter 87    | 657            | 157            | 500            |
| 1962             | 42 bis unter 43    | 6 283          | 3 094         | 3 189         | 1917               | 87 bis unter 88    | 575            | 118            | 457            |
| 1961             | 43 bis unter 44    | 5 936          | 2 963         | 2 973         | 1916               | 88 bis unter 89    | 586            | 133            | 453            |
| 1960             | 44 bis unter 45    | 5 774          | 2 965         | 2 809         | 1915               | 89 bis unter 90    | 672            | 117            | 555            |
|                  | 40 bis unter 45    | 31 112         | 15 610        | 15 502        |                    | 85 bis unter 90    | 3 630          | 793            | 2 837          |
|                  | %                  | 9,3            | 9,7           | 8,9           |                    | %                  | 1,1            | 0,5            | 1,6            |
|                  |                    |                |               |               | 1914<br>und früher | 90 und mehr        | 3 952          | 859            | 3 093          |
|                  |                    |                |               |               |                    | %                  | 1,2            | 0,5            | 1,8            |
|                  |                    |                |               |               | <b>Insgesamt</b>   |                    | <b>334 380</b> | <b>160 126</b> | <b>174 254</b> |
|                  |                    |                |               |               | <b>%</b>           |                    | <b>100</b>     | <b>100</b>     | <b>100</b>     |

## Noch: 6 Bevölkerung in Neukölln am 31. Dezember 2004 nach Geburts-, Altersjahren und Geschlecht

| Geburts-jahr | Alter in Jahren | Ins-gesamt | Männ-lich | Weib-lich | Geburts-jahr     | Alter in Jahren | Ins-gesamt     | Männ-lich      | Weib-lich      |
|--------------|-----------------|------------|-----------|-----------|------------------|-----------------|----------------|----------------|----------------|
|              |                 | 1          | 2         | 3         |                  |                 | 1              | 2              | 3              |
| 2004         | unter 1         | 2 984      | 1 525     | 1 459     | 1959             | 45 bis unter 46 | 4 668          | 2 386          | 2 282          |
| 2003         | 1 bis unter 2   | 2 937      | 1 511     | 1 426     | 1958             | 46 bis unter 47 | 4 191          | 2 242          | 1 949          |
| 2002         | 2 bis unter 3   | 2 809      | 1 445     | 1 364     | 1957             | 47 bis unter 48 | 4 014          | 2 106          | 1 908          |
| 2001         | 3 bis unter 4   | 2 820      | 1 398     | 1 422     | 1956             | 48 bis unter 49 | 4 165          | 2 168          | 1 997          |
| 2000         | 4 bis unter 5   | 3 031      | 1 562     | 1 469     | 1955             | 49 bis unter 50 | 3 969          | 2 004          | 1 965          |
|              | unter 5         | 14 581     | 7 441     | 7 140     |                  | 45 bis unter 50 | 21 007         | 10 906         | 10 101         |
|              | %               | 4,8        | 4,9       | 4,6       |                  | %               | 6,9            | 7,2            | 6,5            |
| 1999         | 5 bis unter 6   | 2 939      | 1 471     | 1 468     | 1954             | 50 bis unter 51 | 3 850          | 1 923          | 1 927          |
| 1998         | 6 bis unter 7   | 2 938      | 1 501     | 1 437     | 1953             | 51 bis unter 52 | 3 774          | 1 901          | 1 873          |
| 1997         | 7 bis unter 8   | 2 910      | 1 524     | 1 386     | 1952             | 52 bis unter 53 | 3 792          | 1 823          | 1 969          |
| 1996         | 8 bis unter 9   | 2 919      | 1 442     | 1 477     | 1951             | 53 bis unter 54 | 4 001          | 1 926          | 2 075          |
| 1995         | 9 bis unter 10  | 2 931      | 1 547     | 1 384     | 1950             | 54 bis unter 55 | 4 355          | 2 127          | 2 228          |
|              | 5 bis unter 10  | 14 637     | 7 485     | 7 152     |                  | 50 bis unter 55 | 19 772         | 9 700          | 10 072         |
|              | %               | 4,8        | 5,0       | 4,6       |                  | %               | 6,5            | 6,4            | 6,5            |
| 1994         | 10 bis unter 11 | 2 853      | 1 455     | 1 398     | 1949             | 55 bis unter 56 | 4 135          | 1 981          | 2 154          |
| 1993         | 11 bis unter 12 | 3 039      | 1 549     | 1 490     | 1948             | 56 bis unter 57 | 3 811          | 1 899          | 1 912          |
| 1992         | 12 bis unter 13 | 3 072      | 1 559     | 1 513     | 1947             | 57 bis unter 58 | 3 567          | 1 787          | 1 780          |
| 1991         | 13 bis unter 14 | 3 040      | 1 571     | 1 469     | 1946             | 58 bis unter 59 | 2 972          | 1 552          | 1 420          |
| 1990         | 14 bis unter 15 | 3 237      | 1 592     | 1 645     | 1945             | 59 bis unter 60 | 3 145          | 1 604          | 1 541          |
|              | 10 bis unter 15 | 15 241     | 7 726     | 7 515     |                  | 55 bis unter 60 | 17 630         | 8 823          | 8 807          |
|              | %               | 5,0        | 5,1       | 4,9       |                  | %               | 5,8            | 5,8            | 5,7            |
| 1989         | 15 bis unter 16 | 3 225      | 1 624     | 1 601     | 1944             | 60 bis unter 61 | 4 179          | 2 134          | 2 045          |
| 1988         | 16 bis unter 17 | 3 299      | 1 715     | 1 584     | 1943             | 61 bis unter 62 | 4 288          | 2 189          | 2 099          |
| 1987         | 17 bis unter 18 | 3 133      | 1 603     | 1 530     | 1942             | 62 bis unter 63 | 4 202          | 2 123          | 2 079          |
| 1986         | 18 bis unter 19 | 3 154      | 1 613     | 1 541     | 1941             | 63 bis unter 64 | 4 604          | 2 387          | 2 217          |
| 1985         | 19 bis unter 20 | 3 318      | 1 665     | 1 653     | 1940             | 64 bis unter 65 | 4 406          | 2 239          | 2 167          |
|              | 15 bis unter 20 | 16 129     | 8 220     | 7 909     |                  | 60 bis unter 65 | 21 679         | 11 072         | 10 607         |
|              | %               | 5,3        | 5,4       | 5,1       |                  | %               | 7,1            | 7,3            | 6,9            |
| 1984         | 20 bis unter 21 | 3 677      | 1 844     | 1 833     | 1939             | 65 bis unter 66 | 4 175          | 2 069          | 2 106          |
| 1983         | 21 bis unter 22 | 3 740      | 1 891     | 1 849     | 1938             | 66 bis unter 67 | 3 863          | 1 958          | 1 905          |
| 1982         | 22 bis unter 23 | 4 104      | 2 016     | 2 088     | 1937             | 67 bis unter 68 | 3 513          | 1 696          | 1 817          |
| 1981         | 23 bis unter 24 | 4 410      | 2 142     | 2 268     | 1936             | 68 bis unter 69 | 3 281          | 1 565          | 1 716          |
| 1980         | 24 bis unter 25 | 4 530      | 2 278     | 2 252     | 1935             | 69 bis unter 70 | 3 202          | 1 479          | 1 723          |
|              | 20 bis unter 25 | 20 461     | 10 171    | 10 290    |                  | 65 bis unter 70 | 18 034         | 8 767          | 9 267          |
|              | %               | 6,7        | 6,7       | 6,6       |                  | %               | 5,9            | 5,8            | 6,0            |
| 1979         | 25 bis unter 26 | 4 312      | 2 158     | 2 154     | 1934             | 70 bis unter 71 | 2 968          | 1 391          | 1 577          |
| 1978         | 26 bis unter 27 | 4 200      | 2 118     | 2 082     | 1933             | 71 bis unter 72 | 2 158          | 1 004          | 1 154          |
| 1977         | 27 bis unter 28 | 4 202      | 2 120     | 2 082     | 1932             | 72 bis unter 73 | 1 948          | 826            | 1 122          |
| 1976         | 28 bis unter 29 | 4 250      | 2 181     | 2 069     | 1931             | 73 bis unter 74 | 1 953          | 818            | 1 135          |
| 1975         | 29 bis unter 30 | 4 169      | 2 130     | 2 039     | 1930             | 74 bis unter 75 | 1 947          | 783            | 1 164          |
|              | 25 bis unter 30 | 21 133     | 10 707    | 10 426    |                  | 70 bis unter 75 | 10 974         | 4 822          | 6 152          |
|              | %               | 6,9        | 7,1       | 6,7       |                  | %               | 3,6            | 3,2            | 4,0            |
| 1974         | 30 bis unter 31 | 4 255      | 2 269     | 1 986     | 1929             | 75 bis unter 76 | 1 899          | 742            | 1 157          |
| 1973         | 31 bis unter 32 | 4 059      | 2 074     | 1 985     | 1928             | 76 bis unter 77 | 1 755          | 649            | 1 106          |
| 1972         | 32 bis unter 33 | 4 335      | 2 268     | 2 067     | 1927             | 77 bis unter 78 | 1 562          | 564            | 998            |
| 1971         | 33 bis unter 34 | 4 635      | 2 417     | 2 218     | 1926             | 78 bis unter 79 | 1 552          | 510            | 1 042          |
| 1970         | 34 bis unter 35 | 4 581      | 2 446     | 2 135     | 1925             | 79 bis unter 80 | 1 485          | 447            | 1 038          |
|              | 30 bis unter 35 | 21 865     | 11 474    | 10 391    |                  | 75 bis unter 80 | 8 253          | 2 912          | 5 341          |
|              | %               | 7,2        | 7,6       | 6,7       |                  | %               | 2,7            | 1,9            | 3,5            |
| 1969         | 35 bis unter 36 | 4 854      | 2 582     | 2 272     | 1924             | 80 bis unter 81 | 1 184          | 344            | 840            |
| 1968         | 36 bis unter 37 | 5 102      | 2 687     | 2 415     | 1923             | 81 bis unter 82 | 1 075          | 282            | 793            |
| 1967         | 37 bis unter 38 | 5 169      | 2 682     | 2 487     | 1922             | 82 bis unter 83 | 1 157          | 311            | 846            |
| 1966         | 38 bis unter 39 | 5 533      | 2 890     | 2 643     | 1921             | 83 bis unter 84 | 1 185          | 290            | 895            |
| 1965         | 39 bis unter 40 | 5 863      | 3 065     | 2 798     | 1920             | 84 bis unter 85 | 1 163          | 312            | 851            |
|              | 35 bis unter 40 | 26 521     | 13 906    | 12 615    |                  | 80 bis unter 85 | 5 764          | 1 539          | 4 225          |
|              | %               | 8,7        | 9,2       | 8,2       |                  | %               | 1,9            | 1,0            | 2,7            |
| 1964         | 40 bis unter 41 | 5 737      | 3 066     | 2 671     | 1919             | 85 bis unter 86 | 868            | 185            | 683            |
| 1963         | 41 bis unter 42 | 5 699      | 2 987     | 2 712     | 1918             | 86 bis unter 87 | 503            | 117            | 386            |
| 1962         | 42 bis unter 43 | 5 435      | 2 860     | 2 575     | 1917             | 87 bis unter 88 | 412            | 100            | 312            |
| 1961         | 43 bis unter 44 | 4 990      | 2 597     | 2 393     | 1916             | 88 bis unter 89 | 374            | 83             | 291            |
| 1960         | 44 bis unter 45 | 4 940      | 2 582     | 2 358     | 1915             | 89 bis unter 90 | 487            | 102            | 385            |
|              | 40 bis unter 45 | 26 801     | 14 092    | 12 709    |                  | 85 bis unter 90 | 2 644          | 587            | 2 057          |
|              | %               | 8,8        | 9,3       | 8,2       |                  | %               | 0,9            | 0,4            | 1,3            |
|              |                 |            |           |           | 1914 und früher  | 90 und mehr     | 2 575          | 576            | 1 999          |
|              |                 |            |           |           |                  | %               | 0,8            | 0,4            | 1,3            |
|              |                 |            |           |           | <b>Insgesamt</b> |                 | <b>305 701</b> | <b>150 926</b> | <b>154 775</b> |
|              |                 |            |           |           | %                |                 | 100            | 100            | 100            |

## Noch: 6 Bevölkerung in Treptow-Köpenick am 31. Dezember 2004 nach Geburts-, Altersjahren und Geschlecht

| Geburts-<br>jahr | Alter<br>in Jahren | Ins-<br>gesamt | Männ-<br>lich | Weib-<br>lich | Geburts-<br>jahr   | Alter<br>in Jahren | Ins-<br>gesamt | Männ-<br>lich  | Weib-<br>lich  |
|------------------|--------------------|----------------|---------------|---------------|--------------------|--------------------|----------------|----------------|----------------|
|                  |                    | 1              | 2             | 3             |                    |                    | 1              | 2              | 3              |
| 2004             | unter 1            | 1 799          | 936           | 863           | 1959               | 45 bis unter 46    | 3 586          | 1 939          | 1 647          |
| 2003             | 1 bis unter 2      | 1 708          | 840           | 868           | 1958               | 46 bis unter 47    | 3 207          | 1 674          | 1 533          |
| 2002             | 2 bis unter 3      | 1 718          | 898           | 820           | 1957               | 47 bis unter 48    | 3 057          | 1 587          | 1 470          |
| 2001             | 3 bis unter 4      | 1 727          | 882           | 845           | 1956               | 48 bis unter 49    | 3 058          | 1 583          | 1 475          |
| 2000             | 4 bis unter 5      | 1 708          | 887           | 821           | 1955               | 49 bis unter 50    | 3 038          | 1 579          | 1 459          |
|                  | unter 5            | 8 660          | 4 443         | 4 217         |                    | 45 bis unter 50    | 15 946         | 8 362          | 7 584          |
|                  | %                  | 3,7            | 3,9           | 3,5           |                    | %                  | 6,8            | 7,3            | 6,3            |
| 1999             | 5 bis unter 6      | 1 675          | 885           | 790           | 1954               | 50 bis unter 51    | 2 942          | 1 460          | 1 482          |
| 1998             | 6 bis unter 7      | 1 635          | 856           | 779           | 1953               | 51 bis unter 52    | 2 933          | 1 451          | 1 482          |
| 1997             | 7 bis unter 8      | 1 561          | 816           | 745           | 1952               | 52 bis unter 53    | 2 847          | 1 395          | 1 452          |
| 1996             | 8 bis unter 9      | 1 657          | 840           | 817           | 1951               | 53 bis unter 54    | 2 876          | 1 434          | 1 442          |
| 1995             | 9 bis unter 10     | 1 436          | 739           | 697           | 1950               | 54 bis unter 55    | 2 873          | 1 449          | 1 424          |
|                  | 5 bis unter 10     | 7 964          | 4 136         | 3 828         |                    | 50 bis unter 55    | 14 471         | 7 189          | 7 282          |
|                  | %                  | 3,4            | 3,6           | 3,2           |                    | %                  | 6,2            | 6,3            | 6,0            |
| 1994             | 10 bis unter 11    | 1 350          | 703           | 647           | 1949               | 55 bis unter 56    | 2 587          | 1 321          | 1 266          |
| 1993             | 11 bis unter 12    | 1 379          | 711           | 668           | 1948               | 56 bis unter 57    | 2 348          | 1 195          | 1 153          |
| 1992             | 12 bis unter 13    | 1 465          | 732           | 733           | 1947               | 57 bis unter 58    | 2 253          | 1 098          | 1 155          |
| 1991             | 13 bis unter 14    | 1 649          | 872           | 777           | 1946               | 58 bis unter 59    | 1 599          | 775            | 824            |
| 1990             | 14 bis unter 15    | 2 629          | 1 328         | 1 301         | 1945               | 59 bis unter 60    | 2 114          | 947            | 1 167          |
|                  | 10 bis unter 15    | 8 472          | 4 346         | 4 126         |                    | 55 bis unter 60    | 10 901         | 5 336          | 5 565          |
|                  | %                  | 3,6            | 3,8           | 3,4           |                    | %                  | 4,6            | 4,7            | 4,6            |
| 1989             | 15 bis unter 16    | 2 645          | 1 372         | 1 273         | 1944               | 60 bis unter 61    | 3 007          | 1 395          | 1 612          |
| 1988             | 16 bis unter 17    | 2 735          | 1 441         | 1 294         | 1943               | 61 bis unter 62    | 3 286          | 1 514          | 1 772          |
| 1987             | 17 bis unter 18    | 2 837          | 1 423         | 1 414         | 1942               | 62 bis unter 63    | 3 363          | 1 497          | 1 866          |
| 1986             | 18 bis unter 19    | 2 773          | 1 432         | 1 341         | 1941               | 63 bis unter 64    | 4 243          | 1 911          | 2 332          |
| 1985             | 19 bis unter 20    | 2 693          | 1 377         | 1 316         | 1940               | 64 bis unter 65    | 4 307          | 1 935          | 2 372          |
|                  | 15 bis unter 20    | 13 683         | 7 045         | 6 638         |                    | 60 bis unter 65    | 18 206         | 8 252          | 9 954          |
|                  | %                  | 5,8            | 6,2           | 5,5           |                    | %                  | 7,8            | 7,2            | 8,3            |
| 1984             | 20 bis unter 21    | 2 678          | 1 317         | 1 361         | 1939               | 65 bis unter 66    | 4 182          | 1 915          | 2 267          |
| 1983             | 21 bis unter 22    | 2 747          | 1 364         | 1 383         | 1938               | 66 bis unter 67    | 4 143          | 1 806          | 2 337          |
| 1982             | 22 bis unter 23    | 2 907          | 1 474         | 1 433         | 1937               | 67 bis unter 68    | 4 052          | 1 816          | 2 236          |
| 1981             | 23 bis unter 24    | 2 974          | 1 497         | 1 477         | 1936               | 68 bis unter 69    | 3 842          | 1 741          | 2 101          |
| 1980             | 24 bis unter 25    | 3 021          | 1 510         | 1 511         | 1935               | 69 bis unter 70    | 3 855          | 1 749          | 2 106          |
|                  | 20 bis unter 25    | 14 327         | 7 162         | 7 165         |                    | 65 bis unter 70    | 20 074         | 9 027          | 11 047         |
|                  | %                  | 6,1            | 6,3           | 6,0           |                    | %                  | 8,6            | 7,9            | 9,2            |
| 1979             | 25 bis unter 26    | 3 010          | 1 508         | 1 502         | 1934               | 70 bis unter 71    | 3 531          | 1 608          | 1 923          |
| 1978             | 26 bis unter 27    | 2 914          | 1 511         | 1 403         | 1933               | 71 bis unter 72    | 2 480          | 1 178          | 1 302          |
| 1977             | 27 bis unter 28    | 2 929          | 1 542         | 1 387         | 1932               | 72 bis unter 73    | 2 284          | 1 041          | 1 243          |
| 1976             | 28 bis unter 29    | 2 731          | 1 422         | 1 309         | 1931               | 73 bis unter 74    | 2 314          | 1 116          | 1 198          |
| 1975             | 29 bis unter 30    | 2 657          | 1 427         | 1 230         | 1930               | 74 bis unter 75    | 2 389          | 1 102          | 1 287          |
|                  | 25 bis unter 30    | 14 241         | 7 410         | 6 831         |                    | 70 bis unter 75    | 12 998         | 6 045          | 6 953          |
|                  | %                  | 6,1            | 6,5           | 5,7           |                    | %                  | 5,5            | 5,3            | 5,8            |
| 1974             | 30 bis unter 31    | 2 445          | 1 257         | 1 188         | 1929               | 75 bis unter 76    | 2 161          | 972            | 1 189          |
| 1973             | 31 bis unter 32    | 2 475          | 1 257         | 1 218         | 1928               | 76 bis unter 77    | 2 019          | 877            | 1 142          |
| 1972             | 32 bis unter 33    | 2 760          | 1 416         | 1 344         | 1927               | 77 bis unter 78    | 1 674          | 690            | 984            |
| 1971             | 33 bis unter 34    | 3 307          | 1 689         | 1 618         | 1926               | 78 bis unter 79    | 1 559          | 572            | 987            |
| 1970             | 34 bis unter 35    | 3 390          | 1 802         | 1 588         | 1925               | 79 bis unter 80    | 1 388          | 465            | 923            |
|                  | 30 bis unter 35    | 14 377         | 7 421         | 6 956         |                    | 75 bis unter 80    | 8 801          | 3 576          | 5 225          |
|                  | %                  | 6,1            | 6,5           | 5,8           |                    | %                  | 3,7            | 3,1            | 4,3            |
| 1969             | 35 bis unter 36    | 3 697          | 1 877         | 1 820         | 1924               | 80 bis unter 81    | 1 230          | 382            | 848            |
| 1968             | 36 bis unter 37    | 3 791          | 1 970         | 1 821         | 1923               | 81 bis unter 82    | 978            | 283            | 695            |
| 1967             | 37 bis unter 38    | 4 038          | 2 118         | 1 920         | 1922               | 82 bis unter 83    | 1 025          | 294            | 731            |
| 1966             | 38 bis unter 39    | 4 356          | 2 218         | 2 138         | 1921               | 83 bis unter 84    | 1 037          | 293            | 744            |
| 1965             | 39 bis unter 40    | 4 494          | 2 355         | 2 139         | 1920               | 84 bis unter 85    | 1 090          | 311            | 779            |
|                  | 35 bis unter 40    | 20 376         | 10 538        | 9 838         |                    | 80 bis unter 85    | 5 360          | 1 563          | 3 797          |
|                  | %                  | 8,7            | 9,2           | 8,2           |                    | %                  | 2,3            | 1,4            | 3,2            |
| 1964             | 40 bis unter 41    | 4 636          | 2 493         | 2 143         | 1919               | 85 bis unter 86    | 721            | 194            | 527            |
| 1963             | 41 bis unter 42    | 4 596          | 2 399         | 2 197         | 1918               | 86 bis unter 87    | 403            | 121            | 282            |
| 1962             | 42 bis unter 43    | 4 359          | 2 331         | 2 028         | 1917               | 87 bis unter 88    | 309            | 74             | 235            |
| 1961             | 43 bis unter 44    | 4 114          | 2 253         | 1 861         | 1916               | 88 bis unter 89    | 330            | 63             | 267            |
| 1960             | 44 bis unter 45    | 3 856          | 2 077         | 1 779         | 1915               | 89 bis unter 90    | 379            | 74             | 305            |
|                  | 40 bis unter 45    | 21 561         | 11 553        | 10 008        |                    | 85 bis unter 90    | 2 142          | 526            | 1 616          |
|                  | %                  | 9,2            | 10,1          | 8,3           |                    | %                  | 0,9            | 0,5            | 1,3            |
|                  |                    |                |               |               | 1914<br>und früher | 90 und mehr        | 2 141          | 407            | 1 734          |
|                  |                    |                |               |               |                    | %                  | 0,9            | 0,4            | 1,4            |
|                  |                    |                |               |               |                    | <b>Insgesamt</b>   | <b>234 701</b> | <b>114 337</b> | <b>120 364</b> |
|                  |                    |                |               |               |                    | %                  | 100            | 100            | 100            |



## Noch: 6 Bevölkerung in Marzahn-Hellersdorf am 31. Dezember 2004 nach Geburts-, Altersjahren und Geschlecht

| Geburts-<br>jahr | Alter<br>in Jahren | Ins-<br>gesamt | Männ-<br>lich | Weib-<br>lich | Geburts-<br>jahr   | Alter<br>in Jahren | Ins-<br>gesamt | Männ-<br>lich  | Weib-<br>lich  |
|------------------|--------------------|----------------|---------------|---------------|--------------------|--------------------|----------------|----------------|----------------|
|                  |                    | 1              | 2             | 3             |                    |                    | 1              | 2              | 3              |
| 2004             | unter 1            | 1 869          | 951           | 918           | 1959               | 45 bis unter 46    | 5 076          | 2 533          | 2 543          |
| 2003             | 1 bis unter 2      | 1 844          | 947           | 897           | 1958               | 46 bis unter 47    | 4 649          | 2 377          | 2 272          |
| 2002             | 2 bis unter 3      | 1 893          | 998           | 895           | 1957               | 47 bis unter 48    | 4 762          | 2 276          | 2 486          |
| 2001             | 3 bis unter 4      | 1 785          | 892           | 893           | 1956               | 48 bis unter 49    | 4 714          | 2 322          | 2 392          |
| 2000             | 4 bis unter 5      | 1 862          | 939           | 923           | 1955               | 49 bis unter 50    | 4 668          | 2 272          | 2 396          |
|                  | unter 5            | 9 253          | 4 727         | 4 526         |                    | 45 bis unter 50    | 23 869         | 11 780         | 12 089         |
|                  | %                  | 3,7            | 3,8           | 3,6           |                    | %                  | 9,5            | 9,5            | 9,5            |
| 1999             | 5 bis unter 6      | 1 805          | 920           | 885           | 1954               | 50 bis unter 51    | 4 766          | 2 420          | 2 346          |
| 1998             | 6 bis unter 7      | 1 691          | 870           | 821           | 1953               | 51 bis unter 52    | 4 691          | 2 364          | 2 327          |
| 1997             | 7 bis unter 8      | 1 725          | 878           | 847           | 1952               | 52 bis unter 53    | 4 376          | 2 186          | 2 190          |
| 1996             | 8 bis unter 9      | 1 588          | 792           | 796           | 1951               | 53 bis unter 54    | 4 252          | 2 109          | 2 143          |
| 1995             | 9 bis unter 10     | 1 622          | 843           | 779           | 1950               | 54 bis unter 55    | 4 103          | 2 111          | 1 992          |
|                  | 5 bis unter 10     | 8 431          | 4 303         | 4 128         |                    | 50 bis unter 55    | 22 188         | 11 190         | 10 998         |
|                  | %                  | 3,4            | 3,5           | 3,3           |                    | %                  | 8,8            | 9,0            | 8,7            |
| 1994             | 10 bis unter 11    | 1 574          | 824           | 750           | 1949               | 55 bis unter 56    | 3 563          | 1 851          | 1 712          |
| 1993             | 11 bis unter 12    | 1 761          | 895           | 866           | 1948               | 56 bis unter 57    | 2 994          | 1 569          | 1 425          |
| 1992             | 12 bis unter 13    | 1 932          | 1 019         | 913           | 1947               | 57 bis unter 58    | 2 739          | 1 412          | 1 327          |
| 1991             | 13 bis unter 14    | 2 139          | 1 038         | 1 101         | 1946               | 58 bis unter 59    | 1 915          | 1 022          | 893            |
| 1990             | 14 bis unter 15    | 3 635          | 1 874         | 1 761         | 1945               | 59 bis unter 60    | 2 184          | 1 101          | 1 083          |
|                  | 10 bis unter 15    | 11 041         | 5 650         | 5 391         |                    | 55 bis unter 60    | 13 395         | 6 955          | 6 440          |
|                  | %                  | 4,4            | 4,5           | 4,2           |                    | %                  | 5,3            | 5,6            | 5,1            |
| 1989             | 15 bis unter 16    | 4 231          | 2 176         | 2 055         | 1944               | 60 bis unter 61    | 2 929          | 1 506          | 1 423          |
| 1988             | 16 bis unter 17    | 4 537          | 2 287         | 2 250         | 1943               | 61 bis unter 62    | 2 980          | 1 551          | 1 429          |
| 1987             | 17 bis unter 18    | 4 704          | 2 389         | 2 315         | 1942               | 62 bis unter 63    | 2 863          | 1 384          | 1 479          |
| 1986             | 18 bis unter 19    | 4 597          | 2 370         | 2 227         | 1941               | 63 bis unter 64    | 3 222          | 1 619          | 1 603          |
| 1985             | 19 bis unter 20    | 4 674          | 2 380         | 2 294         | 1940               | 64 bis unter 65    | 2 996          | 1 544          | 1 452          |
|                  | 15 bis unter 20    | 22 743         | 11 602        | 11 141        |                    | 60 bis unter 65    | 14 990         | 7 604          | 7 386          |
|                  | %                  | 9,0            | 9,3           | 8,8           |                    | %                  | 6,0            | 6,1            | 5,8            |
| 1984             | 20 bis unter 21    | 4 438          | 2 300         | 2 138         | 1939               | 65 bis unter 66    | 2 837          | 1 368          | 1 469          |
| 1983             | 21 bis unter 22    | 4 700          | 2 541         | 2 159         | 1938               | 66 bis unter 67    | 2 607          | 1 209          | 1 398          |
| 1982             | 22 bis unter 23    | 4 526          | 2 409         | 2 117         | 1937               | 67 bis unter 68    | 2 390          | 1 102          | 1 288          |
| 1981             | 23 bis unter 24    | 4 065          | 2 181         | 1 884         | 1936               | 68 bis unter 69    | 2 307          | 1 046          | 1 261          |
| 1980             | 24 bis unter 25    | 3 989          | 2 154         | 1 835         | 1935               | 69 bis unter 70    | 2 229          | 975            | 1 254          |
|                  | 20 bis unter 25    | 21 718         | 11 585        | 10 133        |                    | 65 bis unter 70    | 12 370         | 5 700          | 6 670          |
|                  | %                  | 8,6            | 9,3           | 8,0           |                    | %                  | 4,9            | 4,6            | 5,3            |
| 1979             | 25 bis unter 26    | 3 593          | 1 947         | 1 646         | 1934               | 70 bis unter 71    | 2 055          | 922            | 1 133          |
| 1978             | 26 bis unter 27    | 3 421          | 1 883         | 1 538         | 1933               | 71 bis unter 72    | 1 566          | 704            | 862            |
| 1977             | 27 bis unter 28    | 3 079          | 1 640         | 1 439         | 1932               | 72 bis unter 73    | 1 438          | 650            | 788            |
| 1976             | 28 bis unter 29    | 2 677          | 1 468         | 1 209         | 1931               | 73 bis unter 74    | 1 478          | 676            | 802            |
| 1975             | 29 bis unter 30    | 2 406          | 1 310         | 1 096         | 1930               | 74 bis unter 75    | 1 541          | 678            | 863            |
|                  | 25 bis unter 30    | 15 176         | 8 248         | 6 928         |                    | 70 bis unter 75    | 8 078          | 3 630          | 4 448          |
|                  | %                  | 6,0            | 6,6           | 5,5           |                    | %                  | 3,2            | 2,9            | 3,5            |
| 1974             | 30 bis unter 31    | 2 178          | 1 151         | 1 027         | 1929               | 75 bis unter 76    | 1 388          | 562            | 826            |
| 1973             | 31 bis unter 32    | 2 173          | 1 215         | 958           | 1928               | 76 bis unter 77    | 1 231          | 508            | 723            |
| 1972             | 32 bis unter 33    | 2 361          | 1 210         | 1 151         | 1927               | 77 bis unter 78    | 1 048          | 384            | 664            |
| 1971             | 33 bis unter 34    | 2 652          | 1 345         | 1 307         | 1926               | 78 bis unter 79    | 926            | 306            | 620            |
| 1970             | 34 bis unter 35    | 2 720          | 1 337         | 1 383         | 1925               | 79 bis unter 80    | 933            | 302            | 631            |
|                  | 30 bis unter 35    | 12 084         | 6 258         | 5 826         |                    | 75 bis unter 80    | 5 526          | 2 062          | 3 464          |
|                  | %                  | 4,8            | 5,0           | 4,6           |                    | %                  | 2,2            | 1,7            | 2,7            |
| 1969             | 35 bis unter 36    | 3 134          | 1 566         | 1 568         | 1924               | 80 bis unter 81    | 757            | 223            | 534            |
| 1968             | 36 bis unter 37    | 3 347          | 1 627         | 1 720         | 1923               | 81 bis unter 82    | 641            | 179            | 462            |
| 1967             | 37 bis unter 38    | 3 551          | 1 676         | 1 875         | 1922               | 82 bis unter 83    | 663            | 146            | 517            |
| 1966             | 38 bis unter 39    | 4 012          | 1 930         | 2 082         | 1921               | 83 bis unter 84    | 658            | 186            | 472            |
| 1965             | 39 bis unter 40    | 4 505          | 2 136         | 2 369         | 1920               | 84 bis unter 85    | 648            | 187            | 461            |
|                  | 35 bis unter 40    | 18 549         | 8 935         | 9 614         |                    | 80 bis unter 85    | 3 367          | 921            | 2 446          |
|                  | %                  | 7,4            | 7,2           | 7,6           |                    | %                  | 1,3            | 0,7            | 1,9            |
| 1964             | 40 bis unter 41    | 4 935          | 2 405         | 2 530         | 1919               | 85 bis unter 86    | 437            | 129            | 308            |
| 1963             | 41 bis unter 42    | 5 305          | 2 539         | 2 766         | 1918               | 86 bis unter 87    | 240            | 62             | 178            |
| 1962             | 42 bis unter 43    | 5 319          | 2 588         | 2 731         | 1917               | 87 bis unter 88    | 172            | 38             | 134            |
| 1961             | 43 bis unter 44    | 5 247          | 2 587         | 2 660         | 1916               | 88 bis unter 89    | 218            | 44             | 174            |
| 1960             | 44 bis unter 45    | 5 250          | 2 648         | 2 602         | 1915               | 89 bis unter 90    | 218            | 43             | 175            |
|                  | 40 bis unter 45    | 26 056         | 12 767        | 13 289        |                    | 85 bis unter 90    | 1 285          | 316            | 969            |
|                  | %                  | 10,4           | 10,3          | 10,5          |                    | %                  | 0,5            | 0,3            | 0,8            |
|                  |                    |                |               |               | 1914<br>und früher | 90 und mehr        | 1 254          | 233            | 1 021          |
|                  |                    |                |               |               |                    | %                  | 0,5            | 0,2            | 0,8            |
|                  |                    |                |               |               | <b>Insgesamt</b>   |                    | <b>251 373</b> | <b>124 466</b> | <b>126 907</b> |
|                  |                    |                |               |               | %                  |                    | 100            | 100            | 100            |

## Noch: 6 Bevölkerung in Lichtenberg am 31. Dezember 2004 nach Geburts-, Altersjahren und Geschlecht

| Geburts-<br>jahr | Alter<br>in Jahren | Ins-<br>gesamt | Männ-<br>lich | Weib-<br>lich | Geburts-<br>jahr   | Alter<br>in Jahren | Ins-<br>gesamt | Männ-<br>lich  | Weib-<br>lich  |
|------------------|--------------------|----------------|---------------|---------------|--------------------|--------------------|----------------|----------------|----------------|
|                  |                    | 1              | 2             | 3             |                    |                    | 1              | 2              | 3              |
| 2004             | unter 1            | 1 955          | 998           | 957           | 1959               | 45 bis unter 46    | 4 312          | 2 363          | 1 949          |
| 2003             | 1 bis unter 2      | 1 886          | 993           | 893           | 1958               | 46 bis unter 47    | 4 094          | 2 145          | 1 949          |
| 2002             | 2 bis unter 3      | 1 874          | 968           | 906           | 1957               | 47 bis unter 48    | 3 903          | 2 060          | 1 843          |
| 2001             | 3 bis unter 4      | 1 711          | 875           | 836           | 1956               | 48 bis unter 49    | 3 821          | 1 984          | 1 837          |
| 2000             | 4 bis unter 5      | 1 751          | 886           | 865           | 1955               | 49 bis unter 50    | 3 778          | 2 031          | 1 747          |
|                  | unter 5            | 9 177          | 4 720         | 4 457         |                    | 45 bis unter 50    | 19 908         | 10 583         | 9 325          |
|                  | %                  | 3,6            | 3,7           | 3,4           |                    | %                  | 7,7            | 8,3            | 7,2            |
| 1999             | 5 bis unter 6      | 1 660          | 794           | 866           | 1954               | 50 bis unter 51    | 3 869          | 2 058          | 1 811          |
| 1998             | 6 bis unter 7      | 1 520          | 778           | 742           | 1953               | 51 bis unter 52    | 3 807          | 1 988          | 1 819          |
| 1997             | 7 bis unter 8      | 1 525          | 800           | 725           | 1952               | 52 bis unter 53    | 3 624          | 1 795          | 1 829          |
| 1996             | 8 bis unter 9      | 1 491          | 768           | 723           | 1951               | 53 bis unter 54    | 3 610          | 1 841          | 1 769          |
| 1995             | 9 bis unter 10     | 1 382          | 642           | 740           | 1950               | 54 bis unter 55    | 3 670          | 1 807          | 1 863          |
|                  | 5 bis unter 10     | 7 578          | 3 782         | 3 796         |                    | 50 bis unter 55    | 18 580         | 9 489          | 9 091          |
|                  | %                  | 2,9            | 3,0           | 2,9           |                    | %                  | 7,2            | 7,4            | 7,0            |
| 1994             | 10 bis unter 11    | 1 401          | 725           | 676           | 1949               | 55 bis unter 56    | 3 294          | 1 593          | 1 701          |
| 1993             | 11 bis unter 12    | 1 425          | 714           | 711           | 1948               | 56 bis unter 57    | 3 030          | 1 489          | 1 541          |
| 1992             | 12 bis unter 13    | 1 583          | 805           | 778           | 1947               | 57 bis unter 58    | 2 936          | 1 442          | 1 494          |
| 1991             | 13 bis unter 14    | 1 730          | 908           | 822           | 1946               | 58 bis unter 59    | 2 176          | 1 070          | 1 106          |
| 1990             | 14 bis unter 15    | 2 658          | 1 385         | 1 273         | 1945               | 59 bis unter 60    | 2 488          | 1 210          | 1 278          |
|                  | 10 bis unter 15    | 8 797          | 4 537         | 4 260         |                    | 55 bis unter 60    | 13 924         | 6 804          | 7 120          |
|                  | %                  | 3,4            | 3,6           | 3,3           |                    | %                  | 5,4            | 5,3            | 5,5            |
| 1989             | 15 bis unter 16    | 2 967          | 1 530         | 1 437         | 1944               | 60 bis unter 61    | 3 552          | 1 666          | 1 886          |
| 1988             | 16 bis unter 17    | 3 367          | 1 689         | 1 678         | 1943               | 61 bis unter 62    | 3 842          | 1 834          | 2 008          |
| 1987             | 17 bis unter 18    | 3 524          | 1 730         | 1 794         | 1942               | 62 bis unter 63    | 3 363          | 1 608          | 1 755          |
| 1986             | 18 bis unter 19    | 3 612          | 1 804         | 1 808         | 1941               | 63 bis unter 64    | 4 281          | 2 054          | 2 227          |
| 1985             | 19 bis unter 20    | 3 795          | 1 886         | 1 909         | 1940               | 64 bis unter 65    | 3 949          | 1 946          | 2 003          |
|                  | 15 bis unter 20    | 17 265         | 8 639         | 8 626         |                    | 60 bis unter 65    | 18 987         | 9 108          | 9 879          |
|                  | %                  | 6,7            | 6,8           | 6,6           |                    | %                  | 7,4            | 7,1            | 7,6            |
| 1984             | 20 bis unter 21    | 3 944          | 1 950         | 1 994         | 1939               | 65 bis unter 66    | 3 700          | 1 777          | 1 923          |
| 1983             | 21 bis unter 22    | 4 282          | 2 107         | 2 175         | 1938               | 66 bis unter 67    | 3 378          | 1 564          | 1 814          |
| 1982             | 22 bis unter 23    | 4 442          | 2 168         | 2 274         | 1937               | 67 bis unter 68    | 3 260          | 1 443          | 1 817          |
| 1981             | 23 bis unter 24    | 4 420          | 2 179         | 2 241         | 1936               | 68 bis unter 69    | 3 062          | 1 405          | 1 657          |
| 1980             | 24 bis unter 25    | 4 579          | 2 358         | 2 221         | 1935               | 69 bis unter 70    | 2 996          | 1 345          | 1 651          |
|                  | 20 bis unter 25    | 21 667         | 10 762        | 10 905        |                    | 65 bis unter 70    | 16 396         | 7 534          | 8 862          |
|                  | %                  | 8,4            | 8,4           | 8,4           |                    | %                  | 6,4            | 5,9            | 6,8            |
| 1979             | 25 bis unter 26    | 4 470          | 2 330         | 2 140         | 1934               | 70 bis unter 71    | 2 975          | 1 327          | 1 648          |
| 1978             | 26 bis unter 27    | 4 221          | 2 186         | 2 035         | 1933               | 71 bis unter 72    | 2 084          | 918            | 1 166          |
| 1977             | 27 bis unter 28    | 3 961          | 2 122         | 1 839         | 1932               | 72 bis unter 73    | 1 923          | 863            | 1 060          |
| 1976             | 28 bis unter 29    | 3 556          | 1 964         | 1 592         | 1931               | 73 bis unter 74    | 2 029          | 918            | 1 111          |
| 1975             | 29 bis unter 30    | 3 286          | 1 846         | 1 440         | 1930               | 74 bis unter 75    | 1 998          | 916            | 1 082          |
|                  | 25 bis unter 30    | 19 494         | 10 448        | 9 046         |                    | 70 bis unter 75    | 11 009         | 4 942          | 6 067          |
|                  | %                  | 7,6            | 8,2           | 7,0           |                    | %                  | 4,3            | 3,9            | 4,7            |
| 1974             | 30 bis unter 31    | 3 025          | 1 684         | 1 341         | 1929               | 75 bis unter 76    | 1 936          | 806            | 1 130          |
| 1973             | 31 bis unter 32    | 2 998          | 1 672         | 1 326         | 1928               | 76 bis unter 77    | 1 633          | 662            | 971            |
| 1972             | 32 bis unter 33    | 3 036          | 1 678         | 1 358         | 1927               | 77 bis unter 78    | 1 429          | 550            | 879            |
| 1971             | 33 bis unter 34    | 3 481          | 1 862         | 1 619         | 1926               | 78 bis unter 79    | 1 309          | 478            | 831            |
| 1970             | 34 bis unter 35    | 3 581          | 1 925         | 1 656         | 1925               | 79 bis unter 80    | 1 166          | 392            | 774            |
|                  | 30 bis unter 35    | 16 121         | 8 821         | 7 300         |                    | 75 bis unter 80    | 7 473          | 2 888          | 4 585          |
|                  | %                  | 6,3            | 6,9           | 5,6           |                    | %                  | 2,9            | 2,3            | 3,5            |
| 1969             | 35 bis unter 36    | 3 663          | 2 024         | 1 639         | 1924               | 80 bis unter 81    | 966            | 287            | 679            |
| 1968             | 36 bis unter 37    | 3 770          | 2 010         | 1 760         | 1923               | 81 bis unter 82    | 839            | 209            | 630            |
| 1967             | 37 bis unter 38    | 3 770          | 1 995         | 1 775         | 1922               | 82 bis unter 83    | 807            | 210            | 597            |
| 1966             | 38 bis unter 39    | 4 093          | 2 215         | 1 878         | 1921               | 83 bis unter 84    | 908            | 249            | 659            |
| 1965             | 39 bis unter 40    | 4 298          | 2 302         | 1 996         | 1920               | 84 bis unter 85    | 835            | 194            | 641            |
|                  | 35 bis unter 40    | 19 594         | 10 546        | 9 048         |                    | 80 bis unter 85    | 4 355          | 1 149          | 3 206          |
|                  | %                  | 7,6            | 8,3           | 7,0           |                    | %                  | 1,7            | 0,9            | 2,5            |
| 1964             | 40 bis unter 41    | 4 626          | 2 421         | 2 205         | 1919               | 85 bis unter 86    | 602            | 157            | 445            |
| 1963             | 41 bis unter 42    | 4 770          | 2 481         | 2 289         | 1918               | 86 bis unter 87    | 334            | 65             | 269            |
| 1962             | 42 bis unter 43    | 4 735          | 2 449         | 2 286         | 1917               | 87 bis unter 88    | 284            | 50             | 234            |
| 1961             | 43 bis unter 44    | 4 718          | 2 442         | 2 276         | 1916               | 88 bis unter 89    | 319            | 58             | 261            |
| 1960             | 44 bis unter 45    | 4 558          | 2 374         | 2 184         | 1915               | 89 bis unter 90    | 318            | 52             | 266            |
|                  | 40 bis unter 45    | 23 407         | 12 167        | 11 240        |                    | 85 bis unter 90    | 1 857          | 382            | 1 475          |
|                  | %                  | 9,1            | 9,5           | 8,7           |                    | %                  | 0,7            | 0,3            | 1,1            |
|                  |                    |                |               |               | 1914<br>und früher | 90 und mehr        | 1 887          | 356            | 1 531          |
|                  |                    |                |               |               |                    | %                  | 0,7            | 0,3            | 1,2            |
|                  |                    |                |               |               |                    | <b>Insgesamt</b>   | <b>257 476</b> | <b>127 657</b> | <b>129 819</b> |
|                  |                    |                |               |               |                    | %                  | 100            | 100            | 100            |

## Noch: 6 Bevölkerung in Reinickendorf am 31. Dezember 2004 nach Geburts-, Altersjahren und Geschlecht

| Geburts-<br>jahr | Alter<br>in Jahren | Ins-<br>gesamt | Männ-<br>lich | Weib-<br>lich | Geburts-<br>jahr   | Alter<br>in Jahren | Ins-<br>gesamt | Männ-<br>lich  | Weib-<br>lich  |
|------------------|--------------------|----------------|---------------|---------------|--------------------|--------------------|----------------|----------------|----------------|
|                  |                    | 1              | 2             | 3             |                    |                    | 1              | 2              | 3              |
| 2004             | unter 1            | 1 852          | 940           | 912           | 1959               | 45 bis unter 46    | 3 721          | 1 874          | 1 847          |
| 2003             | 1 bis unter 2      | 1 870          | 968           | 902           | 1958               | 46 bis unter 47    | 3 393          | 1 621          | 1 772          |
| 2002             | 2 bis unter 3      | 1 928          | 970           | 958           | 1957               | 47 bis unter 48    | 3 356          | 1 649          | 1 707          |
| 2001             | 3 bis unter 4      | 2 057          | 1 085         | 972           | 1956               | 48 bis unter 49    | 3 258          | 1 604          | 1 654          |
| 2000             | 4 bis unter 5      | 2 121          | 1 067         | 1 054         | 1955               | 49 bis unter 50    | 3 310          | 1 667          | 1 643          |
|                  | unter 5            | 9 828          | 5 030         | 4 798         |                    | 45 bis unter 50    | 17 038         | 8 415          | 8 623          |
|                  | %                  | 4,0            | 4,3           | 3,7           |                    | %                  | 6,9            | 7,2            | 6,7            |
| 1999             | 5 bis unter 6      | 2 192          | 1 090         | 1 102         | 1954               | 50 bis unter 51    | 3 299          | 1 601          | 1 698          |
| 1998             | 6 bis unter 7      | 2 089          | 1 047         | 1 042         | 1953               | 51 bis unter 52    | 3 182          | 1 534          | 1 648          |
| 1997             | 7 bis unter 8      | 2 278          | 1 148         | 1 130         | 1952               | 52 bis unter 53    | 3 306          | 1 579          | 1 727          |
| 1996             | 8 bis unter 9      | 2 267          | 1 185         | 1 082         | 1951               | 53 bis unter 54    | 3 573          | 1 685          | 1 888          |
| 1995             | 9 bis unter 10     | 2 239          | 1 142         | 1 097         | 1950               | 54 bis unter 55    | 3 876          | 1 822          | 2 054          |
|                  | 5 bis unter 10     | 11 065         | 5 612         | 5 453         |                    | 50 bis unter 55    | 17 236         | 8 221          | 9 015          |
|                  | %                  | 4,5            | 4,8           | 4,3           |                    | %                  | 7,0            | 7,0            | 7,0            |
| 1994             | 10 bis unter 11    | 2 343          | 1 232         | 1 111         | 1949               | 55 bis unter 56    | 3 800          | 1 816          | 1 984          |
| 1993             | 11 bis unter 12    | 2 259          | 1 137         | 1 122         | 1948               | 56 bis unter 57    | 3 616          | 1 706          | 1 910          |
| 1992             | 12 bis unter 13    | 2 536          | 1 329         | 1 207         | 1947               | 57 bis unter 58    | 3 369          | 1 628          | 1 741          |
| 1991             | 13 bis unter 14    | 2 530          | 1 306         | 1 224         | 1946               | 58 bis unter 59    | 2 603          | 1 341          | 1 262          |
| 1990             | 14 bis unter 15    | 2 645          | 1 345         | 1 300         | 1945               | 59 bis unter 60    | 3 159          | 1 515          | 1 644          |
|                  | 10 bis unter 15    | 12 313         | 6 349         | 5 964         |                    | 55 bis unter 60    | 16 547         | 8 006          | 8 541          |
|                  | %                  | 5,0            | 5,4           | 4,7           |                    | %                  | 6,7            | 6,8            | 6,7            |
| 1989             | 15 bis unter 16    | 2 633          | 1 382         | 1 251         | 1944               | 60 bis unter 61    | 4 228          | 2 091          | 2 137          |
| 1988             | 16 bis unter 17    | 2 857          | 1 469         | 1 388         | 1943               | 61 bis unter 62    | 4 280          | 2 239          | 2 041          |
| 1987             | 17 bis unter 18    | 2 662          | 1 351         | 1 311         | 1942               | 62 bis unter 63    | 4 035          | 2 083          | 1 952          |
| 1986             | 18 bis unter 19    | 2 627          | 1 379         | 1 248         | 1941               | 63 bis unter 64    | 4 553          | 2 231          | 2 322          |
| 1985             | 19 bis unter 20    | 2 544          | 1 277         | 1 267         | 1940               | 64 bis unter 65    | 4 417          | 2 207          | 2 210          |
|                  | 15 bis unter 20    | 13 323         | 6 858         | 6 465         |                    | 60 bis unter 65    | 21 513         | 10 851         | 10 662         |
|                  | %                  | 5,4            | 5,8           | 5,0           |                    | %                  | 8,8            | 9,2            | 8,3            |
| 1984             | 20 bis unter 21    | 2 566          | 1 294         | 1 272         | 1939               | 65 bis unter 66    | 3 991          | 1 903          | 2 088          |
| 1983             | 21 bis unter 22    | 2 547          | 1 233         | 1 314         | 1938               | 66 bis unter 67    | 3 759          | 1 813          | 1 946          |
| 1982             | 22 bis unter 23    | 2 593          | 1 298         | 1 295         | 1937               | 67 bis unter 68    | 3 543          | 1 654          | 1 889          |
| 1981             | 23 bis unter 24    | 2 617          | 1 291         | 1 326         | 1936               | 68 bis unter 69    | 3 363          | 1 579          | 1 784          |
| 1980             | 24 bis unter 25    | 2 593          | 1 316         | 1 277         | 1935               | 69 bis unter 70    | 3 260          | 1 511          | 1 749          |
|                  | 20 bis unter 25    | 12 916         | 6 432         | 6 484         |                    | 65 bis unter 70    | 17 916         | 8 460          | 9 456          |
|                  | %                  | 5,3            | 5,5           | 5,1           |                    | %                  | 7,3            | 7,2            | 7,4            |
| 1979             | 25 bis unter 26    | 2 421          | 1 219         | 1 202         | 1934               | 70 bis unter 71    | 3 037          | 1 372          | 1 665          |
| 1978             | 26 bis unter 27    | 2 403          | 1 177         | 1 226         | 1933               | 71 bis unter 72    | 2 130          | 970            | 1 160          |
| 1977             | 27 bis unter 28    | 2 334          | 1 184         | 1 150         | 1932               | 72 bis unter 73    | 1 861          | 791            | 1 070          |
| 1976             | 28 bis unter 29    | 2 432          | 1 168         | 1 264         | 1931               | 73 bis unter 74    | 1 998          | 862            | 1 136          |
| 1975             | 29 bis unter 30    | 2 408          | 1 254         | 1 154         | 1930               | 74 bis unter 75    | 1 907          | 774            | 1 133          |
|                  | 25 bis unter 30    | 11 998         | 6 002         | 5 996         |                    | 70 bis unter 75    | 10 933         | 4 769          | 6 164          |
|                  | %                  | 4,9            | 5,1           | 4,7           |                    | %                  | 4,5            | 4,1            | 4,8            |
| 1974             | 30 bis unter 31    | 2 380          | 1 149         | 1 231         | 1929               | 75 bis unter 76    | 1 872          | 794            | 1 078          |
| 1973             | 31 bis unter 32    | 2 451          | 1 150         | 1 301         | 1928               | 76 bis unter 77    | 1 856          | 764            | 1 092          |
| 1972             | 32 bis unter 33    | 2 672          | 1 318         | 1 354         | 1927               | 77 bis unter 78    | 1 662          | 646            | 1 016          |
| 1971             | 33 bis unter 34    | 3 005          | 1 458         | 1 547         | 1926               | 78 bis unter 79    | 1 589          | 543            | 1 046          |
| 1970             | 34 bis unter 35    | 2 942          | 1 466         | 1 476         | 1925               | 79 bis unter 80    | 1 596          | 508            | 1 088          |
|                  | 30 bis unter 35    | 13 450         | 6 541         | 6 909         |                    | 75 bis unter 80    | 8 575          | 3 255          | 5 320          |
|                  | %                  | 5,5            | 5,6           | 5,4           |                    | %                  | 3,5            | 2,8            | 4,2            |
| 1969             | 35 bis unter 36    | 3 439          | 1 716         | 1 723         | 1924               | 80 bis unter 81    | 1 340          | 363            | 977            |
| 1968             | 36 bis unter 37    | 3 707          | 1 853         | 1 854         | 1923               | 81 bis unter 82    | 1 063          | 285            | 778            |
| 1967             | 37 bis unter 38    | 3 806          | 1 831         | 1 975         | 1922               | 82 bis unter 83    | 1 164          | 328            | 836            |
| 1966             | 38 bis unter 39    | 4 169          | 2 089         | 2 080         | 1921               | 83 bis unter 84    | 1 239          | 305            | 934            |
| 1965             | 39 bis unter 40    | 4 126          | 2 153         | 1 973         | 1920               | 84 bis unter 85    | 1 192          | 301            | 891            |
|                  | 35 bis unter 40    | 19 247         | 9 642         | 9 605         |                    | 80 bis unter 85    | 5 998          | 1 582          | 4 416          |
|                  | %                  | 7,8            | 8,2           | 7,5           |                    | %                  | 2,4            | 1,3            | 3,4            |
| 1964             | 40 bis unter 41    | 4 352          | 2 224         | 2 128         | 1919               | 85 bis unter 86    | 924            | 234            | 690            |
| 1963             | 41 bis unter 42    | 4 270          | 2 157         | 2 113         | 1918               | 86 bis unter 87    | 518            | 112            | 406            |
| 1962             | 42 bis unter 43    | 4 056          | 1 963         | 2 093         | 1917               | 87 bis unter 88    | 446            | 120            | 326            |
| 1961             | 43 bis unter 44    | 4 011          | 2 015         | 1 996         | 1916               | 88 bis unter 89    | 387            | 78             | 309            |
| 1960             | 44 bis unter 45    | 3 783          | 1 906         | 1 877         | 1915               | 89 bis unter 90    | 520            | 105            | 415            |
|                  | 40 bis unter 45    | 20 472         | 10 265        | 10 207        |                    | 85 bis unter 90    | 2 795          | 649            | 2 146          |
|                  | %                  | 8,3            | 8,7           | 8,0           |                    | %                  | 1,1            | 0,6            | 1,7            |
|                  |                    |                |               |               | 1914<br>und früher | 90 und mehr        | 2 346          | 439            | 1 907          |
|                  |                    |                |               |               |                    | %                  | 1,0            | 0,4            | 1,5            |
|                  |                    |                |               |               | <b>Insgesamt</b>   |                    | <b>245 509</b> | <b>117 378</b> | <b>128 131</b> |
|                  |                    |                |               |               | %                  |                    | 100            | 100            | 100            |

### 6.1 Deutsche Bevölkerung in Berlin am 31. Dezember 2004 nach Altersgruppen, Bezirken und Geschlecht

| Altersgruppe    | Mitte   | Friedrichs-<br>hain-<br>Kreuzberg | Pankow  | Charlotten-<br>burg-Wil-<br>mersdorf | Spandau | Steglitz-<br>Zehren-<br>dorf | Tempelhof-<br>Schöne-<br>berg | Neukölln | Treptow-<br>Köpenick | Marzahn-<br>Hellers-<br>dorf | Lichten-<br>berg | Reinicken-<br>dorf |
|-----------------|---------|-----------------------------------|---------|--------------------------------------|---------|------------------------------|-------------------------------|----------|----------------------|------------------------------|------------------|--------------------|
|                 | 1       | 2                                 | 3       | 4                                    | 5       | 6                            | 7                             | 8        | 9                    | 10                           | 11               | 12                 |
| Insgesamt       |         |                                   |         |                                      |         |                              |                               |          |                      |                              |                  |                    |
| unter 5         | 12 930  | 11 129                            | 15 226  | 9 858                                | 8 524   | 10 633                       | 12 316                        | 12 332   | 8 454                | 9 037                        | 8 489            | 9 218              |
| 5 bis unter 10  | 7 942   | 7 184                             | 11 413  | 9 008                                | 8 739   | 11 248                       | 11 161                        | 10 041   | 7 589                | 7 995                        | 6 624            | 9 779              |
| 10 bis unter 15 | 7 664   | 6 530                             | 10 500  | 8 675                                | 9 521   | 11 579                       | 11 382                        | 10 752   | 8 049                | 10 505                       | 7 679            | 10 742             |
| 15 bis unter 20 | 9 754   | 8 478                             | 16 655  | 9 433                                | 10 519  | 11 977                       | 12 589                        | 11 728   | 13 261               | 22 223                       | 16 235           | 11 939             |
| 20 bis unter 25 | 16 573  | 17 346                            | 22 088  | 12 300                               | 11 053  | 12 090                       | 14 871                        | 14 861   | 13 650               | 20 711                       | 19 436           | 11 349             |
| 25 bis unter 30 | 18 700  | 24 330                            | 29 855  | 13 561                               | 9 482   | 11 479                       | 15 160                        | 13 941   | 13 187               | 13 962                       | 16 995           | 9 859              |
| 30 bis unter 35 | 17 915  | 20 359                            | 32 468  | 14 980                               | 10 212  | 13 500                       | 16 817                        | 13 711   | 13 136               | 10 974                       | 13 676           | 10 777             |
| 35 bis unter 40 | 21 416  | 21 134                            | 36 663  | 21 890                               | 14 892  | 20 968                       | 24 291                        | 19 406   | 19 285               | 17 332                       | 17 071           | 16 754             |
| 40 bis unter 45 | 22 231  | 19 861                            | 30 568  | 23 753                               | 16 704  | 22 073                       | 26 559                        | 21 152   | 20 752               | 25 079                       | 20 963           | 18 569             |
| 45 bis unter 50 | 16 946  | 14 166                            | 20 789  | 19 655                               | 13 787  | 17 790                       | 21 849                        | 16 953   | 15 385               | 23 180                       | 17 987           | 15 492             |
| 50 bis unter 55 | 15 024  | 11 216                            | 18 141  | 20 934                               | 13 692  | 18 908                       | 21 335                        | 16 462   | 14 080               | 21 767                       | 17 227           | 15 866             |
| 55 bis unter 60 | 11 483  | 7 214                             | 13 102  | 19 559                               | 12 222  | 18 246                       | 18 646                        | 14 289   | 10 629               | 13 184                       | 13 221           | 15 229             |
| 60 bis unter 65 | 14 623  | 8 826                             | 19 672  | 23 570                               | 16 942  | 24 189                       | 22 895                        | 18 972   | 18 069               | 14 889                       | 18 588           | 20 584             |
| 65 bis unter 70 | 12 995  | 7 374                             | 18 798  | 18 232                               | 14 703  | 19 829                       | 18 835                        | 16 078   | 19 963               | 12 256                       | 16 156           | 17 342             |
| 70 bis unter 75 | 9 084   | 5 373                             | 12 266  | 10 874                               | 9 274   | 11 455                       | 11 017                        | 9 970    | 12 935               | 8 003                        | 10 871           | 10 634             |
| 75 bis unter 80 | 7 072   | 4 283                             | 8 845   | 9 603                                | 7 357   | 10 184                       | 9 440                         | 7 869    | 8 747                | 5 474                        | 7 374            | 8 416              |
| 80 bis unter 85 | 5 047   | 2 964                             | 5 823   | 7 949                                | 5 333   | 8 066                        | 7 560                         | 5 594    | 5 335                | 3 314                        | 4 296            | 5 911              |
| 85 bis unter 90 | 2 200   | 1 291                             | 2 506   | 3 846                                | 2 467   | 3 878                        | 3 487                         | 2 602    | 2 134                | 1 278                        | 1 827            | 2 749              |
| 90 und mehr     | 2 253   | 1 117                             | 2 735   | 3 835                                | 2 381   | 3 357                        | 3 782                         | 2 486    | 2 115                | 1 225                        | 1 848            | 2 269              |
| Insgesamt       | 231 852 | 200 175                           | 328 113 | 261 515                              | 197 804 | 261 449                      | 283 992                       | 239 199  | 226 755              | 242 388                      | 236 563          | 223 478            |
| männlich        |         |                                   |         |                                      |         |                              |                               |          |                      |                              |                  |                    |
| unter 5         | 6 533   | 5 705                             | 7 814   | 5 007                                | 4 434   | 5 379                        | 6 348                         | 6 303    | 4 335                | 4 617                        | 4 355            | 4 722              |
| 5 bis unter 10  | 4 151   | 3 663                             | 5 853   | 4 553                                | 4 522   | 5 764                        | 5 714                         | 5 124    | 3 934                | 4 099                        | 3 305            | 4 961              |
| 10 bis unter 15 | 3 973   | 3 356                             | 5 420   | 4 396                                | 5 005   | 5 935                        | 5 938                         | 5 490    | 4 125                | 5 370                        | 3 926            | 5 540              |
| 15 bis unter 20 | 4 916   | 4 339                             | 8 413   | 4 807                                | 5 334   | 6 092                        | 6 349                         | 5 906    | 6 830                | 11 326                       | 8 140            | 6 135              |
| 20 bis unter 25 | 7 931   | 8 025                             | 10 561  | 5 905                                | 5 556   | 6 002                        | 7 196                         | 7 249    | 6 792                | 11 102                       | 9 776            | 5 686              |
| 25 bis unter 30 | 9 411   | 12 048                            | 14 489  | 6 561                                | 4 667   | 5 536                        | 7 177                         | 6 864    | 6 854                | 7 684                        | 9 128            | 4 938              |
| 30 bis unter 35 | 9 741   | 11 094                            | 16 722  | 7 302                                | 4 974   | 6 362                        | 8 401                         | 6 982    | 6 714                | 5 684                        | 7 408            | 5 246              |
| 35 bis unter 40 | 11 930  | 11 468                            | 19 839  | 10 764                               | 7 471   | 9 888                        | 12 234                        | 9 914    | 9 943                | 8 331                        | 9 046            | 8 297              |
| 40 bis unter 45 | 11 968  | 10 741                            | 16 714  | 11 638                               | 8 262   | 10 372                       | 13 138                        | 10 895   | 11 038               | 12 183                       | 10 486           | 9 252              |
| 45 bis unter 50 | 9 069   | 7 739                             | 11 152  | 9 388                                | 6 775   | 8 245                        | 10 694                        | 8 690    | 7 986                | 11 373                       | 9 121            | 7 570              |
| 50 bis unter 55 | 7 894   | 6 029                             | 9 203   | 9 778                                | 6 582   | 8 600                        | 10 118                        | 8 243    | 6 940                | 10 951                       | 8 414            | 7 584              |
| 55 bis unter 60 | 6 043   | 3 896                             | 6 424   | 9 467                                | 6 073   | 8 622                        | 9 250                         | 7 186    | 5 145                | 6 836                        | 6 288            | 7 394              |
| 60 bis unter 65 | 7 586   | 4 512                             | 9 096   | 11 453                               | 8 230   | 11 389                       | 11 389                        | 9 604    | 8 158                | 7 557                        | 8 832            | 10 361             |
| 65 bis unter 70 | 6 033   | 3 409                             | 8 489   | 8 516                                | 6 932   | 9 172                        | 8 861                         | 7 650    | 8 971                | 5 639                        | 7 388            | 8 140              |
| 70 bis unter 75 | 3 936   | 2 194                             | 5 338   | 4 619                                | 4 053   | 5 104                        | 4 701                         | 4 260    | 6 009                | 3 598                        | 4 863            | 4 608              |
| 75 bis unter 80 | 2 484   | 1 570                             | 3 283   | 3 404                                | 2 744   | 3 796                        | 3 251                         | 2 735    | 3 550                | 2 043                        | 2 829            | 3 177              |
| 80 bis unter 85 | 1 259   | 672                               | 1 523   | 1 877                                | 1 447   | 2 192                        | 1 900                         | 1 468    | 1 553                | 894                          | 1 126            | 1 541              |
| 85 bis unter 90 | 430     | 254                               | 498     | 783                                  | 525     | 846                          | 754                           | 570      | 522                  | 314                          | 366              | 630                |
| 90 und mehr     | 405     | 191                               | 456     | 749                                  | 517     | 576                          | 794                           | 545      | 393                  | 226                          | 342              | 415                |
| Insgesamt       | 115 693 | 100 905                           | 161 287 | 120 967                              | 94 103  | 119 872                      | 134 207                       | 115 678  | 109 792              | 119 827                      | 115 139          | 106 197            |
| weiblich        |         |                                   |         |                                      |         |                              |                               |          |                      |                              |                  |                    |
| unter 5         | 6 397   | 5 424                             | 7 412   | 4 851                                | 4 090   | 5 254                        | 5 968                         | 6 029    | 4 119                | 4 420                        | 4 134            | 4 496              |
| 5 bis unter 10  | 3 791   | 3 521                             | 5 560   | 4 455                                | 4 217   | 5 484                        | 5 447                         | 4 917    | 3 655                | 3 896                        | 3 319            | 4 818              |
| 10 bis unter 15 | 3 691   | 3 174                             | 5 080   | 4 279                                | 4 516   | 5 644                        | 5 444                         | 5 262    | 3 924                | 5 135                        | 3 753            | 5 202              |
| 15 bis unter 20 | 4 838   | 4 139                             | 8 242   | 4 626                                | 5 185   | 5 885                        | 6 240                         | 5 822    | 6 431                | 10 897                       | 8 095            | 5 804              |
| 20 bis unter 25 | 8 642   | 9 321                             | 11 527  | 6 395                                | 5 497   | 6 088                        | 7 675                         | 7 612    | 6 858                | 9 609                        | 9 660            | 5 663              |
| 25 bis unter 30 | 9 289   | 12 282                            | 15 366  | 7 000                                | 4 815   | 5 943                        | 7 983                         | 7 077    | 6 333                | 6 278                        | 7 867            | 4 921              |
| 30 bis unter 35 | 8 174   | 9 265                             | 15 746  | 7 678                                | 5 238   | 7 138                        | 8 416                         | 6 729    | 6 422                | 5 290                        | 6 268            | 5 531              |
| 35 bis unter 40 | 9 486   | 9 666                             | 16 824  | 11 126                               | 7 421   | 11 080                       | 12 057                        | 9 492    | 9 342                | 9 001                        | 8 025            | 8 457              |
| 40 bis unter 45 | 10 263  | 9 120                             | 13 854  | 12 115                               | 8 442   | 11 701                       | 13 421                        | 10 257   | 9 714                | 12 896                       | 10 477           | 9 317              |
| 45 bis unter 50 | 7 877   | 6 427                             | 9 637   | 10 267                               | 7 012   | 9 545                        | 11 155                        | 8 263    | 7 399                | 11 807                       | 8 866            | 7 922              |
| 50 bis unter 55 | 7 130   | 5 187                             | 8 938   | 11 156                               | 7 110   | 10 308                       | 11 217                        | 8 219    | 7 140                | 10 816                       | 8 813            | 8 282              |
| 55 bis unter 60 | 5 440   | 3 318                             | 6 678   | 10 092                               | 6 149   | 9 624                        | 9 396                         | 7 103    | 5 484                | 6 348                        | 6 933            | 7 835              |
| 60 bis unter 65 | 7 037   | 4 314                             | 10 576  | 12 117                               | 8 712   | 12 800                       | 11 506                        | 9 368    | 9 911                | 7 332                        | 9 756            | 10 223             |
| 65 bis unter 70 | 6 962   | 3 965                             | 10 309  | 9 716                                | 7 771   | 10 657                       | 9 974                         | 8 428    | 10 992               | 6 617                        | 8 768            | 9 202              |
| 70 bis unter 75 | 5 148   | 3 179                             | 6 928   | 6 255                                | 5 221   | 6 351                        | 6 316                         | 5 710    | 6 926                | 4 405                        | 6 008            | 6 026              |
| 75 bis unter 80 | 4 588   | 2 713                             | 5 562   | 6 199                                | 4 613   | 6 388                        | 6 189                         | 5 134    | 5 197                | 3 431                        | 4 545            | 5 239              |
| 80 bis unter 85 | 3 788   | 2 292                             | 4 300   | 6 072                                | 3 886   | 5 874                        | 5 660                         | 4 126    | 3 782                | 2 420                        | 3 170            | 4 370              |
| 85 bis unter 90 | 1 770   | 1 037                             | 2 008   | 3 063                                | 1 942   | 3 032                        | 2 733                         | 2 032    | 1 612                | 964                          | 1 461            | 2 119              |
| 90 und mehr     | 1 848   | 926                               | 2 279   | 3 086                                | 1 864   | 2 781                        | 2 988                         | 1 941    | 1 722                | 999                          | 1 506            | 1 854              |
| Insgesamt       | 116 159 | 99 270                            | 166 826 | 140 548                              | 103 701 | 141 577                      | 149 785                       | 123 521  | 116 963              | 122 561                      | 121 424          | 117 281            |

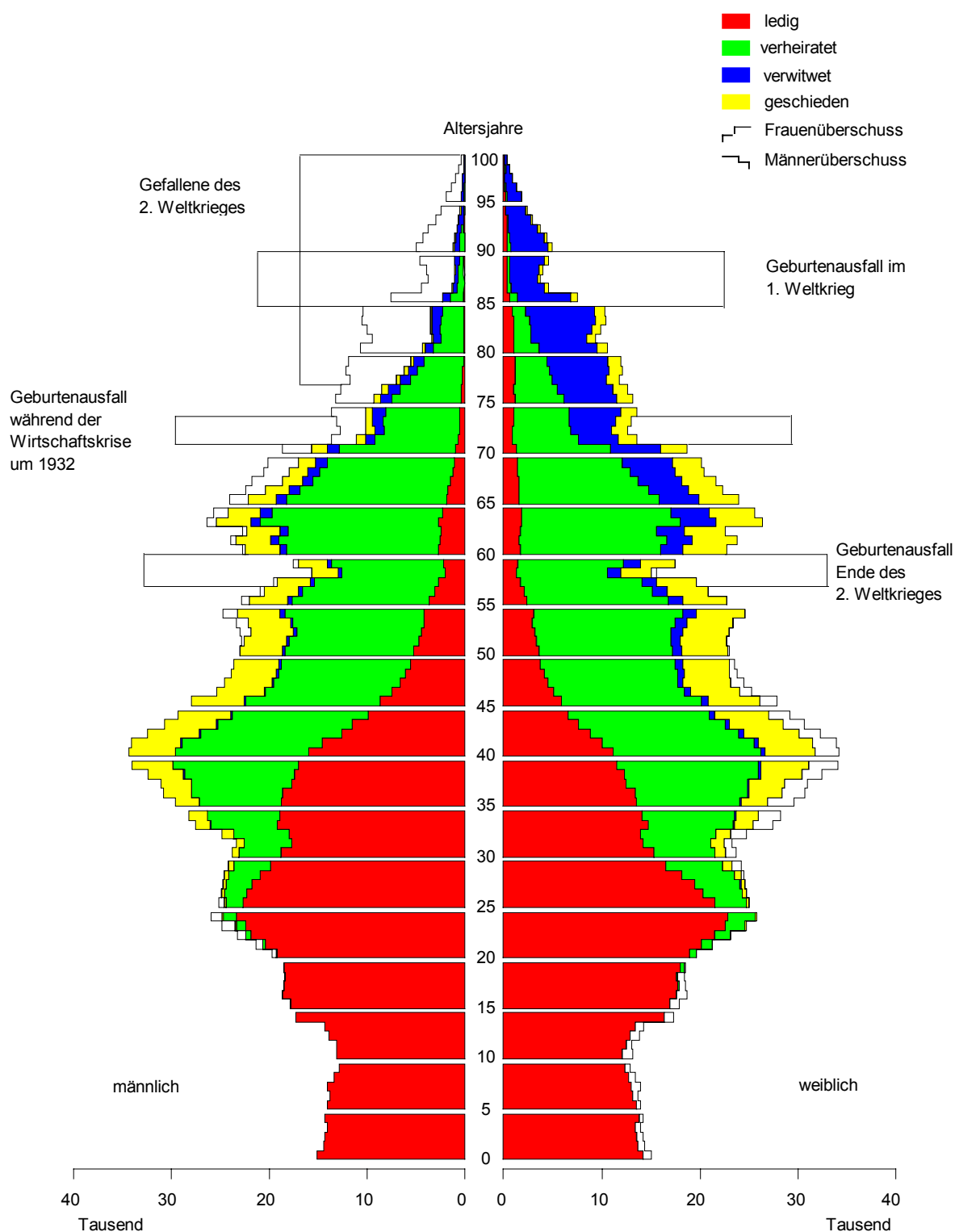
## 6.2 Ausländische Bevölkerung in Berlin am 31. Dezember 2004 nach Altersgruppen, Bezirken und Geschlecht

| Altersgruppe    | Mitte  | Friedrichs-<br>hain-<br>Kreuzberg | Pankow | Charlotten-<br>burg-Wil-<br>mersdorf | Spandau | Steglitz-<br>Zehlen-<br>dorf | Tempelhof-<br>Schöne-<br>berg | Neukölln | Treptow-<br>Köpenick | Marzahn-<br>Hellens-<br>dorf | Lichten-<br>berg | Reinicken-<br>dorf |
|-----------------|--------|-----------------------------------|--------|--------------------------------------|---------|------------------------------|-------------------------------|----------|----------------------|------------------------------|------------------|--------------------|
|                 | 1      | 2                                 | 3      | 4                                    | 5       | 6                            | 7                             | 8        | 9                    | 10                           | 11               | 12                 |
| Insgesamt       |        |                                   |        |                                      |         |                              |                               |          |                      |                              |                  |                    |
| unter 5         | 2 843  | 1 576                             | 427    | 1 282                                | 552     | 630                          | 1 306                         | 2 249    | 206                  | 216                          | 688              | 610                |
| 5 bis unter 10  | 5 278  | 3 486                             | 551    | 2 027                                | 1 372   | 1 183                        | 2 524                         | 4 596    | 375                  | 436                          | 954              | 1 286              |
| 10 bis unter 15 | 5 243  | 3 550                             | 612    | 2 129                                | 1 534   | 1 481                        | 2 691                         | 4 489    | 423                  | 536                          | 1 118            | 1 571              |
| 15 bis unter 20 | 5 650  | 3 507                             | 715    | 2 094                                | 1 773   | 1 524                        | 2 652                         | 4 401    | 422                  | 520                          | 1 030            | 1 384              |
| 20 bis unter 25 | 8 302  | 5 056                             | 2 473  | 4 090                                | 2 027   | 2 332                        | 3 777                         | 5 600    | 677                  | 1 007                        | 2 231            | 1 567              |
| 25 bis unter 30 | 11 514 | 7 541                             | 4 316  | 6 147                                | 2 394   | 2 873                        | 5 255                         | 7 192    | 1 054                | 1 214                        | 2 499            | 2 139              |
| 30 bis unter 35 | 11 299 | 7 957                             | 4 451  | 6 935                                | 3 000   | 3 216                        | 6 154                         | 8 154    | 1 241                | 1 110                        | 2 445            | 2 673              |
| 35 bis unter 40 | 9 598  | 6 756                             | 3 292  | 6 086                                | 3 183   | 2 989                        | 6 011                         | 7 115    | 1 091                | 1 217                        | 2 523            | 2 493              |
| 40 bis unter 45 | 7 295  | 5 083                             | 2 110  | 5 084                                | 2 974   | 2 498                        | 4 553                         | 5 649    | 809                  | 977                          | 2 444            | 1 903              |
| 45 bis unter 50 | 5 124  | 3 276                             | 1 278  | 4 022                                | 2 475   | 1 965                        | 3 566                         | 4 054    | 561                  | 689                          | 1 921            | 1 546              |
| 50 bis unter 55 | 4 247  | 2 395                             | 837    | 3 663                                | 1 991   | 1 719                        | 3 040                         | 3 310    | 391                  | 421                          | 1 353            | 1 370              |
| 55 bis unter 60 | 4 242  | 2 579                             | 516    | 3 360                                | 1 733   | 1 625                        | 3 109                         | 3 341    | 272                  | 211                          | 703              | 1 318              |
| 60 bis unter 65 | 3 420  | 2 245                             | 271    | 2 235                                | 1 168   | 1 135                        | 2 169                         | 2 707    | 137                  | 101                          | 399              | 929                |
| 65 bis unter 70 | 2 473  | 1 684                             | 188    | 1 683                                | 797     | 763                          | 1 598                         | 1 956    | 111                  | 114                          | 240              | 574                |
| 70 bis unter 75 | 1 284  | 894                               | 138    | 903                                  | 462     | 456                          | 1 015                         | 1 004    | 63                   | 75                           | 138              | 299                |
| 75 bis unter 80 | 581    | 391                               | 70     | 659                                  | 259     | 279                          | 466                           | 384      | 54                   | 52                           | 99               | 159                |
| 80 bis unter 85 | 279    | 188                               | 53     | 423                                  | 104     | 175                          | 189                           | 170      | 25                   | 53                           | 59               | 87                 |
| 85 bis unter 90 | 126    | 75                                | 32     | 151                                  | 36      | 78                           | 143                           | 42       | 8                    | 7                            | 30               | 46                 |
| 90 und mehr     | 144    | 80                                | 43     | 224                                  | 43      | 151                          | 170                           | 89       | 26                   | 29                           | 39               | 77                 |
| Insgesamt       | 88 942 | 58 319                            | 22 373 | 53 197                               | 27 877  | 27 072                       | 50 388                        | 66 502   | 7 946                | 8 985                        | 20 913           | 22 031             |
| männlich        |        |                                   |        |                                      |         |                              |                               |          |                      |                              |                  |                    |
| unter 5         | 1 466  | 830                               | 222    | 654                                  | 284     | 331                          | 672                           | 1 138    | 108                  | 110                          | 365              | 308                |
| 5 bis unter 10  | 2 676  | 1 812                             | 262    | 1 027                                | 696     | 610                          | 1 312                         | 2 361    | 202                  | 204                          | 477              | 651                |
| 10 bis unter 15 | 2 740  | 1 879                             | 339    | 1 086                                | 750     | 772                          | 1 397                         | 2 236    | 221                  | 280                          | 611              | 809                |
| 15 bis unter 20 | 2 999  | 1 746                             | 387    | 1 090                                | 937     | 812                          | 1 380                         | 2 314    | 215                  | 276                          | 499              | 723                |
| 20 bis unter 25 | 4 173  | 2 415                             | 1 076  | 1 805                                | 990     | 1 048                        | 1 894                         | 2 922    | 370                  | 483                          | 986              | 746                |
| 25 bis unter 30 | 6 010  | 3 851                             | 2 053  | 2 907                                | 1 173   | 1 363                        | 2 636                         | 3 843    | 556                  | 564                          | 1 320            | 1 064              |
| 30 bis unter 35 | 6 172  | 4 327                             | 2 314  | 3 435                                | 1 516   | 1 515                        | 3 128                         | 4 492    | 707                  | 574                          | 1 413            | 1 295              |
| 35 bis unter 40 | 5 435  | 3 749                             | 1 944  | 3 190                                | 1 743   | 1 431                        | 3 224                         | 3 992    | 595                  | 604                          | 1 500            | 1 345              |
| 40 bis unter 45 | 4 209  | 3 061                             | 1 384  | 2 823                                | 1 696   | 1 214                        | 2 472                         | 3 197    | 515                  | 584                          | 1 681            | 1 013              |
| 45 bis unter 50 | 2 853  | 1 906                             | 855    | 2 146                                | 1 496   | 942                          | 1 883                         | 2 216    | 376                  | 407                          | 1 462            | 845                |
| 50 bis unter 55 | 2 022  | 1 154                             | 604    | 1 709                                | 1 049   | 805                          | 1 406                         | 1 457    | 249                  | 239                          | 1 075            | 637                |
| 55 bis unter 60 | 2 024  | 1 250                             | 315    | 1 751                                | 897     | 752                          | 1 543                         | 1 637    | 191                  | 119                          | 516              | 612                |
| 60 bis unter 65 | 1 907  | 1 210                             | 177    | 1 247                                | 683     | 610                          | 1 190                         | 1 468    | 94                   | 47                           | 276              | 490                |
| 65 bis unter 70 | 1 441  | 989                               | 107    | 941                                  | 454     | 389                          | 867                           | 1 117    | 56                   | 61                           | 146              | 320                |
| 70 bis unter 75 | 691    | 492                               | 64     | 485                                  | 258     | 228                          | 535                           | 562      | 36                   | 32                           | 79               | 161                |
| 75 bis unter 80 | 277    | 184                               | 30     | 299                                  | 112     | 130                          | 206                           | 177      | 26                   | 19                           | 59               | 78                 |
| 80 bis unter 85 | 101    | 72                                | 15     | 182                                  | 41      | 67                           | 70                            | 71       | 10                   | 27                           | 23               | 41                 |
| 85 bis unter 90 | 58     | 21                                | 12     | 61                                   | 22      | 40                           | 39                            | 17       | 4                    | 2                            | 16               | 19                 |
| 90 und mehr     | 55     | 36                                | 15     | 105                                  | 22      | 51                           | 65                            | 31       | 14                   | 7                            | 14               | 24                 |
| Insgesamt       | 47 309 | 30 984                            | 12 175 | 26 943                               | 14 819  | 13 110                       | 25 919                        | 35 248   | 4 545                | 4 639                        | 12 518           | 11 181             |
| weiblich        |        |                                   |        |                                      |         |                              |                               |          |                      |                              |                  |                    |
| unter 5         | 1 377  | 746                               | 205    | 628                                  | 268     | 299                          | 634                           | 1 111    | 98                   | 106                          | 323              | 302                |
| 5 bis unter 10  | 2 602  | 1 674                             | 289    | 1 000                                | 676     | 573                          | 1 212                         | 2 235    | 173                  | 232                          | 477              | 635                |
| 10 bis unter 15 | 2 503  | 1 671                             | 273    | 1 043                                | 784     | 709                          | 1 294                         | 2 253    | 202                  | 256                          | 507              | 762                |
| 15 bis unter 20 | 2 651  | 1 761                             | 328    | 1 004                                | 836     | 712                          | 1 272                         | 2 087    | 207                  | 244                          | 531              | 661                |
| 20 bis unter 25 | 4 129  | 2 641                             | 1 397  | 2 285                                | 1 037   | 1 284                        | 1 883                         | 2 678    | 307                  | 524                          | 1 245            | 821                |
| 25 bis unter 30 | 5 504  | 3 690                             | 2 263  | 3 240                                | 1 221   | 1 510                        | 2 619                         | 3 349    | 498                  | 650                          | 1 179            | 1 075              |
| 30 bis unter 35 | 5 127  | 3 630                             | 2 137  | 3 500                                | 1 484   | 1 701                        | 3 026                         | 3 662    | 534                  | 536                          | 1 032            | 1 378              |
| 35 bis unter 40 | 4 163  | 3 007                             | 1 348  | 2 896                                | 1 440   | 1 558                        | 2 787                         | 3 123    | 496                  | 613                          | 1 023            | 1 148              |
| 40 bis unter 45 | 3 086  | 2 022                             | 726    | 2 261                                | 1 278   | 1 284                        | 2 081                         | 2 452    | 294                  | 393                          | 763              | 890                |
| 45 bis unter 50 | 2 271  | 1 370                             | 423    | 1 876                                | 979     | 1 023                        | 1 683                         | 1 838    | 185                  | 282                          | 459              | 701                |
| 50 bis unter 55 | 2 225  | 1 241                             | 233    | 1 954                                | 942     | 914                          | 1 634                         | 1 853    | 142                  | 182                          | 278              | 733                |
| 55 bis unter 60 | 2 218  | 1 329                             | 201    | 1 609                                | 836     | 873                          | 1 566                         | 1 704    | 81                   | 92                           | 187              | 706                |
| 60 bis unter 65 | 1 513  | 1 035                             | 94     | 988                                  | 485     | 525                          | 979                           | 1 239    | 43                   | 54                           | 123              | 439                |
| 65 bis unter 70 | 1 032  | 695                               | 81     | 742                                  | 343     | 374                          | 731                           | 839      | 55                   | 53                           | 94               | 254                |
| 70 bis unter 75 | 593    | 402                               | 74     | 418                                  | 204     | 228                          | 480                           | 442      | 27                   | 43                           | 59               | 138                |
| 75 bis unter 80 | 304    | 207                               | 40     | 360                                  | 147     | 149                          | 260                           | 207      | 28                   | 33                           | 40               | 81                 |
| 80 bis unter 85 | 178    | 116                               | 38     | 241                                  | 63      | 108                          | 119                           | 99       | 15                   | 26                           | 36               | 46                 |
| 85 bis unter 90 | 68     | 54                                | 20     | 90                                   | 14      | 38                           | 104                           | 25       | 4                    | 5                            | 14               | 27                 |
| 90 und mehr     | 89     | 44                                | 28     | 119                                  | 21      | 100                          | 105                           | 58       | 12                   | 22                           | 25               | 53                 |
| Insgesamt       | 41 633 | 27 335                            | 10 198 | 26 254                               | 13 058  | 13 962                       | 24 469                        | 31 254   | 3 401                | 4 346                        | 8 395            | 10 850             |

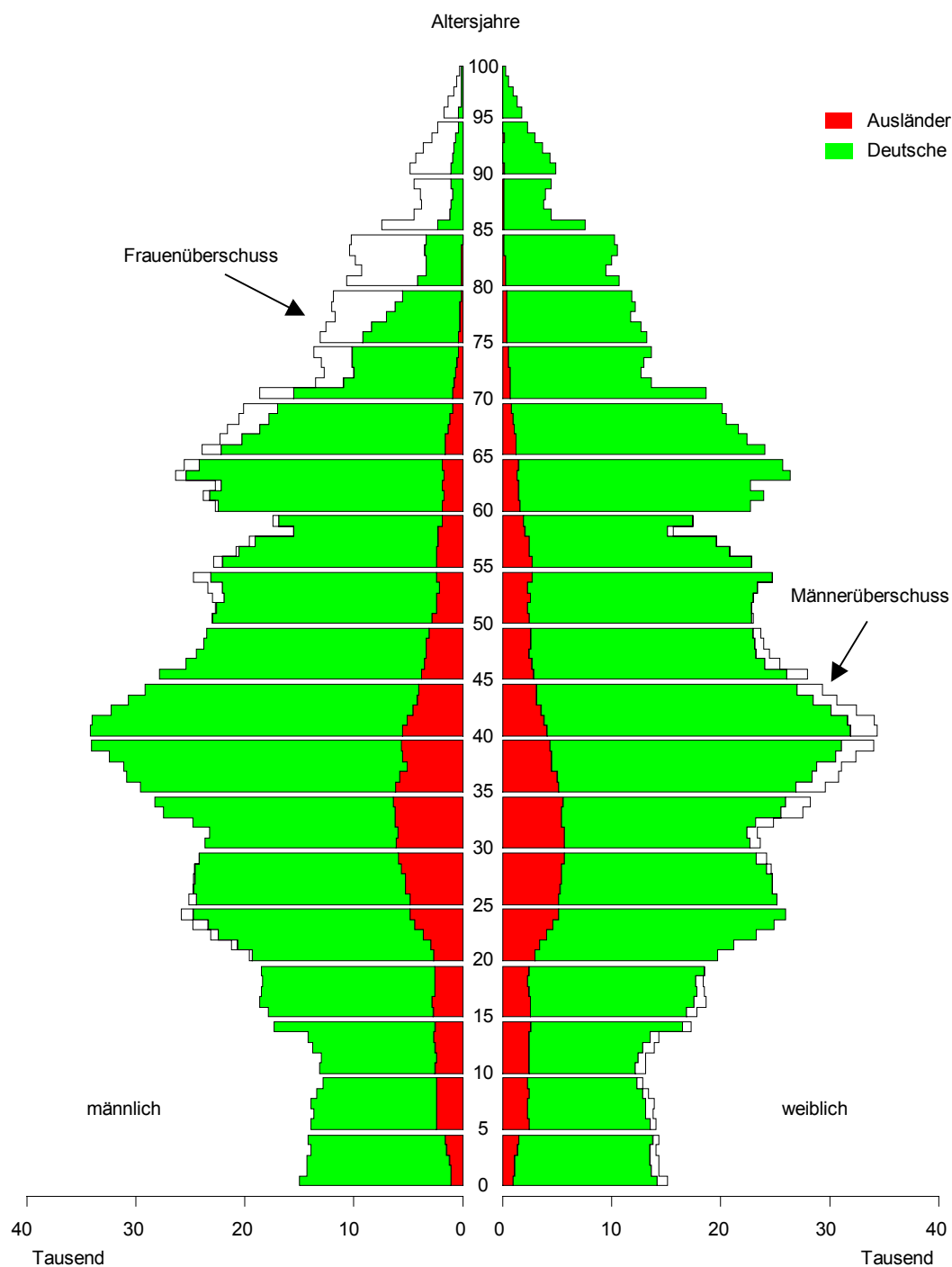
## 7 Bevölkerung in Berlin am 31. Dezember 2004 nach Altersgruppen, Geschlecht, Familienstand und Staatsangehörigkeit

| Altersgruppe    | Ins-<br>gesamt | Männlich       |         |                  |                |                 | Weiblich       |         |                  |                |                 | Frauen<br>je 1 000<br>Männer |
|-----------------|----------------|----------------|---------|------------------|----------------|-----------------|----------------|---------|------------------|----------------|-----------------|------------------------------|
|                 |                | ins-<br>gesamt | ledig   | ver-<br>heiratet | ver-<br>witwet | ge-<br>schieden | ins-<br>gesamt | ledig   | ver-<br>heiratet | ver-<br>witwet | ge-<br>schieden |                              |
|                 | 1              | 2              | 3       | 4                | 5              | 6               | 7              | 8       | 9                | 10             | 11              | 12                           |
| Insgesamt       |                |                |         |                  |                |                 |                |         |                  |                |                 |                              |
| unter 5         | 140 731        | 72 040         | 72 040  | –                | –              | –               | 68 691         | 68 691  | –                | –              | –               | 953,5                        |
| 5 bis unter 10  | 132 791        | 67 933         | 67 933  | –                | –              | –               | 64 858         | 64 858  | –                | –              | –               | 954,7                        |
| 10 bis unter 15 | 138 955        | 71 594         | 71 594  | –                | –              | –               | 67 361         | 67 361  | –                | –              | –               | 940,9                        |
| 15 bis unter 20 | 180 463        | 91 965         | 91 879  | 86               | –              | –               | 88 498         | 87 906  | 583              | 5              | 4               | 962,3                        |
| 20 bis unter 25 | 225 467        | 110 689        | 107 169 | 3 349            | 4              | 167             | 114 778        | 106 151 | 8 209            | 23             | 395             | 1 036,9                      |
| 25 bis unter 30 | 244 649        | 122 697        | 107 356 | 13 735           | 37             | 1 569           | 121 952        | 96 223  | 22 883           | 155            | 2 691           | 993,9                        |
| 30 bis unter 35 | 247 160        | 127 518        | 92 416  | 28 886           | 122            | 6 094           | 119 642        | 72 290  | 39 007           | 390            | 7 955           | 938,2                        |
| 35 bis unter 40 | 303 456        | 157 877        | 89 316  | 51 981           | 346            | 16 234          | 145 579        | 63 504  | 62 334           | 1 082          | 18 659          | 922,1                        |
| 40 bis unter 45 | 309 643        | 160 536        | 64 307  | 69 959           | 732            | 25 538          | 149 107        | 44 206  | 75 348           | 2 191          | 27 362          | 928,8                        |
| 45 bis unter 50 | 244 456        | 125 189        | 34 096  | 65 888           | 1 082          | 24 123          | 119 267        | 23 233  | 68 344           | 3 413          | 24 277          | 952,7                        |
| 50 bis unter 55 | 229 389        | 112 742        | 22 565  | 66 703           | 1 718          | 21 756          | 116 647        | 16 067  | 70 978           | 5 658          | 23 944          | 1 034,6                      |
| 55 bis unter 60 | 190 033        | 94 231         | 13 506  | 62 095           | 2 113          | 16 517          | 95 802         | 8 940   | 60 019           | 7 654          | 19 189          | 1 016,7                      |
| 60 bis unter 65 | 238 735        | 117 566        | 12 628  | 83 108           | 4 550          | 17 280          | 121 169        | 8 554   | 74 872           | 15 295         | 22 448          | 1 030,6                      |
| 65 bis unter 70 | 204 742        | 96 088         | 7 275   | 72 142           | 5 728          | 10 943          | 108 654        | 7 681   | 61 695           | 22 275         | 17 003          | 1 130,8                      |
| 70 bis unter 75 | 128 487        | 56 906         | 2 982   | 43 504           | 5 512          | 4 908           | 71 581         | 5 305   | 33 417           | 23 350         | 9 509           | 1 257,9                      |
| 75 bis unter 80 | 98 117         | 36 463         | 1 461   | 27 021           | 5 654          | 2 327           | 61 654         | 5 628   | 19 973           | 28 813         | 7 240           | 1 690,9                      |
| 80 bis unter 85 | 68 997         | 18 172         | 665     | 12 125           | 4 522          | 860             | 50 825         | 4 953   | 9 157            | 31 461         | 5 254           | 2 796,9                      |
| 85 bis unter 90 | 31 039         | 6 803          | 285     | 3 812            | 2 404          | 302             | 24 236         | 2 013   | 1 951            | 18 190         | 2 082           | 3 562,5                      |
| 90 und mehr     | 30 518         | 6 048          | 562     | 1 508            | 3 807          | 171             | 24 470         | 2 365   | 1 255            | 19 582         | 1 268           | 4 046,0                      |
| Insgesamt       | 3 387 828      | 1 653 057      | 860 035 | 605 902          | 38 331         | 148 789         | 1 734 771      | 755 929 | 610 025          | 179 537        | 189 280         | 1 049,4                      |
| Deutsche        |                |                |         |                  |                |                 |                |         |                  |                |                 |                              |
| unter 5         | 128 146        | 65 552         | 65 552  | –                | –              | –               | 62 594         | 62 594  | –                | –              | –               | 954,9                        |
| 5 bis unter 10  | 108 723        | 55 643         | 55 643  | –                | –              | –               | 53 080         | 53 080  | –                | –              | –               | 953,9                        |
| 10 bis unter 15 | 113 578        | 58 474         | 58 474  | –                | –              | –               | 55 104         | 55 104  | –                | –              | –               | 942,4                        |
| 15 bis unter 20 | 154 791        | 78 587         | 78 551  | 36               | –              | –               | 76 204         | 75 951  | 247              | 3              | 3               | 969,7                        |
| 20 bis unter 25 | 186 328        | 91 781         | 90 081  | 1 626            | 4              | 70              | 94 547         | 89 378  | 4 881            | 12             | 276             | 1 030,1                      |
| 25 bis unter 30 | 190 511        | 95 357         | 86 090  | 8 433            | 25             | 809             | 95 154         | 77 634  | 15 477           | 105            | 1 938           | 997,9                        |
| 30 bis unter 35 | 188 525        | 96 630         | 71 498  | 21 495           | 84             | 3 553           | 91 895         | 56 007  | 29 469           | 296            | 6 123           | 951,0                        |
| 35 bis unter 40 | 251 102        | 129 125        | 72 739  | 43 947           | 284            | 12 155          | 121 977        | 52 722  | 52 086           | 872            | 16 297          | 944,6                        |
| 40 bis unter 45 | 268 264        | 136 687        | 54 678  | 60 167           | 626            | 21 216          | 131 577        | 39 218  | 65 359           | 1 915          | 25 085          | 962,6                        |
| 45 bis unter 50 | 213 979        | 107 802        | 29 764  | 56 547           | 946            | 20 545          | 106 177        | 20 976  | 59 744           | 3 093          | 22 364          | 984,9                        |
| 50 bis unter 55 | 204 652        | 100 336        | 20 441  | 59 172           | 1 533          | 19 190          | 104 316        | 14 707  | 62 401           | 5 115          | 22 093          | 1 039,7                      |
| 55 bis unter 60 | 167 024        | 82 624         | 12 244  | 53 789           | 1 913          | 14 678          | 84 400         | 8 070   | 51 784           | 6 814          | 17 732          | 1 021,5                      |
| 60 bis unter 65 | 221 819        | 108 167        | 11 879  | 75 759           | 4 257          | 16 272          | 113 652        | 8 092   | 69 723           | 14 360         | 21 477          | 1 050,7                      |
| 65 bis unter 70 | 192 561        | 89 200         | 6 760   | 66 716           | 5 466          | 10 258          | 103 361        | 7 358   | 58 412           | 21 234         | 16 357          | 1 158,8                      |
| 70 bis unter 75 | 121 756        | 53 283         | 2 755   | 40 685           | 5 298          | 4 545           | 68 473         | 5 109   | 31 705           | 22 514         | 9 145           | 1 285,1                      |
| 75 bis unter 80 | 94 664         | 34 866         | 1 345   | 25 833           | 5 521          | 2 167           | 59 798         | 5 502   | 19 104           | 28 136         | 7 056           | 1 715,1                      |
| 80 bis unter 85 | 67 192         | 17 452         | 585     | 11 683           | 4 401          | 783             | 49 740         | 4 860   | 8 820            | 30 938         | 5 122           | 2 850,1                      |
| 85 bis unter 90 | 30 265         | 6 492          | 237     | 3 651            | 2 352          | 252             | 23 773         | 1 952   | 1 879            | 17 887         | 2 055           | 3 661,9                      |
| 90 und mehr     | 29 403         | 5 609          | 477     | 1 288            | 3 702          | 142             | 23 794         | 2 231   | 1 122            | 19 227         | 1 214           | 4 242,1                      |
| Insgesamt       | 2 933 283      | 1 413 667      | 719 793 | 530 827          | 36 412         | 126 635         | 1 519 616      | 640 545 | 532 213          | 172 521        | 174 337         | 1 074,9                      |
| Ausländer       |                |                |         |                  |                |                 |                |         |                  |                |                 |                              |
| unter 5         | 12 585         | 6 488          | 6 488   | –                | –              | –               | 6 097          | 6 097   | –                | –              | –               | 939,7                        |
| 5 bis unter 10  | 24 068         | 12 290         | 12 290  | –                | –              | –               | 11 778         | 11 778  | –                | –              | –               | 958,3                        |
| 10 bis unter 15 | 25 377         | 13 120         | 13 120  | –                | –              | –               | 12 257         | 12 257  | –                | –              | –               | 934,2                        |
| 15 bis unter 20 | 25 672         | 13 378         | 13 328  | 50               | –              | –               | 12 294         | 11 955  | 336              | 2              | 1               | 919,0                        |
| 20 bis unter 25 | 39 139         | 18 908         | 17 088  | 1 723            | –              | 97              | 20 231         | 16 773  | 3 328            | 11             | 119             | 1 070,0                      |
| 25 bis unter 30 | 54 138         | 27 340         | 21 266  | 5 302            | 12             | 760             | 26 798         | 18 589  | 7 406            | 50             | 753             | 980,2                        |
| 30 bis unter 35 | 58 635         | 30 888         | 20 918  | 7 391            | 38             | 2 541           | 27 747         | 16 283  | 9 538            | 94             | 1 832           | 898,3                        |
| 35 bis unter 40 | 52 354         | 28 752         | 16 577  | 8 034            | 62             | 4 079           | 23 602         | 10 782  | 10 248           | 210            | 2 362           | 820,9                        |
| 40 bis unter 45 | 41 379         | 23 849         | 9 629   | 9 792            | 106            | 4 322           | 17 530         | 4 988   | 9 989            | 276            | 2 277           | 735,0                        |
| 45 bis unter 50 | 30 477         | 17 387         | 4 332   | 9 341            | 136            | 3 578           | 13 090         | 2 257   | 8 600            | 320            | 1 913           | 752,9                        |
| 50 bis unter 55 | 24 737         | 12 406         | 2 124   | 7 531            | 185            | 2 566           | 12 331         | 1 360   | 8 577            | 543            | 1 851           | 994,0                        |
| 55 bis unter 60 | 23 009         | 11 607         | 1 262   | 8 306            | 200            | 1 839           | 11 402         | 870     | 8 235            | 840            | 1 457           | 982,3                        |
| 60 bis unter 65 | 16 916         | 9 399          | 749     | 7 349            | 293            | 1 008           | 7 517          | 462     | 5 149            | 935            | 971             | 799,8                        |
| 65 bis unter 70 | 12 181         | 6 888          | 515     | 5 426            | 262            | 685             | 5 293          | 323     | 3 283            | 1 041          | 646             | 768,4                        |
| 70 bis unter 75 | 6 731          | 3 623          | 227     | 2 819            | 214            | 363             | 3 108          | 196     | 1 712            | 836            | 364             | 857,9                        |
| 75 bis unter 80 | 3 453          | 1 597          | 116     | 1 188            | 133            | 160             | 1 856          | 126     | 869              | 677            | 184             | 1 162,2                      |
| 80 bis unter 85 | 1 805          | 720            | 80      | 442              | 121            | 77              | 1 085          | 93      | 337              | 523            | 132             | 1 506,9                      |
| 85 bis unter 90 | 774            | 311            | 48      | 161              | 52             | 50              | 463            | 61      | 72               | 303            | 27              | 1 488,7                      |
| 90 und mehr     | 1 115          | 439            | 85      | 220              | 105            | 29              | 676            | 134     | 133              | 355            | 54              | 1 539,9                      |
| Insgesamt       | 454 545        | 239 390        | 140 242 | 75 075           | 1 919          | 22 154          | 215 155        | 115 384 | 77 812           | 7 016          | 14 943          | 898,8                        |

# 1 Bevölkerung in Berlin am 31. Dezember 2004 nach Alter, Geschlecht und Familienstand



## 2 Bevölkerung in Berlin am 31. Dezember 2004 nach Alter, Geschlecht und Staatsangehörigkeit





## Datenangebot aus dem Sachgebiet

### Datenangebot

Die in diesem Bericht enthaltenen Tabellen geben die gängigsten Kombinationen der aufgelisteten Merkmale wieder. Für den Informationsbedarf, der damit nicht abgedeckt werden kann, werden **Sonderauswertungen** erstellt.

Die Merkmale und deren Gliederung sind auf Seite 6 dieses Berichtes dargestellt.

**Zeitreihen**, zum Teil ab 1950 oder früher, sind ebenfalls verfügbar.

### Lieferung

Bestellte Tabellen oder Daten werden kurzfristig entweder als Ausdruck oder als Excel-Datei erstellt. Die Lieferung der Ergebnisse erfolgt dann entweder über **E-Mail** oder **Fax** (bis maximal 10 Seiten) bzw. als **Ausdruck, Diskette** oder **CD-ROM** durch die Post. Selbstabholer können die Ergebnisse direkt beim Statistischen Landesamt abholen.

### Kosten

Die Leistungen sind nach dem geltenden Kostentarif des Statistischen Landesamtes grundsätzlich kostenpflichtig. Ausgenommen davon sind unmittelbare Berliner Landesbehörden (z. B. Senatsverwaltungen und Bezirksämter), Mitglieder des Abgeordnetenhauses, Berliner Mitglieder des Bundestages und des Europäischen Parlaments, Journalisten sowie Dienststellen, Behörden und Ämter, mit denen ein Schriftentausch besteht. Die Kosten für Standardtabellen sind in dem entsprechenden Abschnitt angegeben. Kosten für andere Auswertungen werden nach Aufwand berechnet. Die Zahlung erfolgt auf Rechnung, die Zahlungsfrist beträgt vier Wochen.

### Information und Beratung

Nähere Auskünfte zu Information und Beratung finden Sie auf Seite 2.

### Weitere Veröffentlichungen zum Thema \*

#### Statistische Berichte

##### Bevölkerung

- Bevölkerungsentwicklung und Bevölkerungsstand bis Dezember 1999 monatlich, 20 Seiten  
4,00 EUR  
Bestell-Nr.: 110.2
- Bevölkerungsentwicklung und Bevölkerungsstand vierteljährlich, 16 Seiten  
4,00 EUR  
Bestell-Nr.: 110.2
- Bevölkerung, Teil 1: Berlin, Berlin-West, Berlin-Ost bis 2000 jährlich, 36 Seiten  
6,00 EUR  
Bestell-Nr.: 110.3
- Bevölkerung, Teil 2: Bezirke bis 2000 jährlich, 47 Seiten  
8,00 EUR  
Bestell-Nr.: 110.3a
- Melderechtlich registrierte Einwohner (Statistische Gebiete) halbjährlich, 28 Seiten  
4,00 EUR  
Bestell-Nr.: 110.4a
- Melderechtlich registrierte Einwohner monatlich, 16 Seiten  
4,00 EUR  
Bestell-Nr.: 110.4
- Melderechtlich registrierte Ausländer halbjährlich, 24 Seiten  
4,00 EUR  
Bestell-Nr.: 110.5
- Einbürgerungen jährlich, 19 Seiten  
4,00 EUR  
Bestell-Nr.: 110.7

#### Bevölkerungsbewegung

- Eheschließungen, Geborene und Gestorbene bis Dezember 1999 monatlich, 8 Seiten  
4,00 EUR  
Bestell-Nr.: 110.8
- Eheschließungen, Geborene und Gestorbene jährlich, 12 Seiten  
4,00 EUR  
Bestell-Nr.: 110.8a
- Gerichtliche Ehelösungen jährlich, 12 Seiten  
4,00 EUR  
Bestell-Nr.: 110.9
- Wanderungen (Zu- und Fortzüge) vierteljährlich, 12 Seiten  
4,00 EUR  
Bestell-Nr.: 110.10
- Wanderungen (Zu- und Fortzüge) jährlich, 16 Seiten  
4,00 EUR  
Bestell-Nr.: 110.10a

#### Gesundheitswesen

- Sterbetafel in abgekürzter Form jährlich, 11 Seiten  
4,00 EUR  
Bestell-Nr.: 110.12
- Sterbefälle in Berlin 1996 nach Todesursachen; 190 Seiten  
9,00 DM EUR  
Bestell-Nr.: 130.4

\* Preisänderungen sind vorbehalten

## Allgemeines Informationsangebot

### Datenmaterial auf Papier, Diskette oder im Internet zu folgenden Themen:

- Gebiet (regionales Bezugssystem)
- Bevölkerung und Bevölkerungsbewegung (Geburten, Sterbefälle, Zu- und Fortzüge)
- Einwohnerregisterstatistik
- Mikrozensus (Haushalte, Familien, Sozialstruktur)
- Großzählungen (Volkszählung, Gebäude- und Wohnungszählung)
- Gesundheitswesen
- Wahlen (Ergebnisse)
- Allgemeinbildendes und berufliches Schulwesen (Einrichtungen, Schüler)
- Kultur, Freizeit, Sport
- Hochschulen (Fach- und Hochschulen, Universitäten, Studenten)
- Rechtspflege
- Öffentliche Sozialleistungen (Jugendhilfe, Sozialhilfe, Wohngeld)
- Polizeiliche Kriminalitätsstatistik, Verkehr
- Verarbeitendes Gewerbe
- Bautätigkeit und Wohnungen
- Handel, Gastgewerbe
- Verdienste, Handwerk
- Landwirtschaft, Umwelt, Energie- und Wasserversorgung
- Volkswirtschaftliche Gesamtrechnungen
- Öffentliche Finanzen, Personal im Öffentlichen Dienst
- Preise, laufende Wirtschaftsrechnungen
- Steuern
- Unternehmen und Arbeitsstätten, Unternehmensregister

### • Veröffentlichungen

#### **Statistisches Jahrbuch**

Kompendium zu Berlin in Jahresdaten aus allen Bereichen der amtlichen Statistik

#### **Monatsschrift**

Beiträge zu Methodik und Ergebnissen statistischer Erhebungen

#### **Statistische Berichte**

Tabellen und Kurzerläuterungen zu Ergebnissen der verschiedenen Sachgebiete der amtlichen Statistik

#### **Faltblätter**

Informationen kurz und knapp zum Tourismus, zur Umwelt, zu Bildung und Kultur, zum Mikrozensus

#### **Verzeichnis**

##### **der Veröffentlichungen**

Überblick über alle vom Statistischen Landesamt Berlin herausgegebenen Veröffentlichungen auf Papier, Diskette und CD.



## Bestellung

Statistisches Landesamt Berlin  
- Vertrieb -  
10306 Berlin

Firma bzw. Name, Vorname

Ansprechpartner/in

Straße, Hausnummer

Postleitzahl, Ort

Telefon einschl. Vorwahl

Telefax einschl. Vorwahl

E-Mail

| Anzahl | Bestell-Nr. | Bezeichnung | Zeitraum | Einzelpreis |
|--------|-------------|-------------|----------|-------------|
|        |             |             |          |             |
|        |             |             |          |             |
|        |             |             |          |             |
|        |             |             |          |             |
|        |             |             |          |             |
|        |             |             |          |             |
|        |             |             |          |             |
|        |             |             |          |             |
|        |             |             |          |             |

### Bestellmöglichkeiten:

An obenstehende Adresse  
Telefon: 030 - 9021 3434  
Fax: 030 - 9021 3655  
E-Mail: [info@statistik-berlin.de](mailto:info@statistik-berlin.de)

### Liefermöglichkeiten:

Postversand und Rechnung (zzgl. Versandkostenpauschale)  
Fax (max. 10 Seiten)  
E-Mail (max. 2 MB)

Datum

Unterschrift

### Liefer- und Zahlungsbedingungen für Produkte und Leistungen des Statistischen Landesamtes Berlin

Stand: 1. Januar 2002

#### Allgemeines

Allgemeine Geschäftsbedingungen des Bestellers sind ausgeschlossen. Die Lieferungen des Statistischen Landesamtes Berlin unterliegen nicht der Umsatz-(Mehrwert-)steuerpflicht.

Aufträge für Sonderauswertungen werden nur angenommen, wenn sie ohne Zurückstellen gesetzlicher Aufgaben zu erledigen sind. Sonderauswertungen und Aufträge mit einem Wert von mehr als 25,00 EUR werden erst bearbeitet, wenn vom Besteller den Auftrag schriftlich erteilt. Das Statistische Landesamt Berlin haftet nicht für Schäden, die aus der Verwendung der Produkte entstehen, außer für solche Schäden, die auf einer grob fahrlässigen Vertragsverletzung beruhen. Erfüllungsort ist Berlin. Gerichtsstand ist – je nach Zuständigkeit – das Amtsgericht Lichtenberg bzw. das Landgericht Berlin.

#### Abonnements

Regelmäßig erscheinende Veröffentlichungen können im Abonnement bezogen werden. Die Kündigung von Abonnements ist zum 30.6. oder 31.12. eines jeden Jahres mit einer Frist von sechs Wochen möglich und bedarf der Schriftform.

Es gelten die jeweils aktuellen Preise, auch wenn sie während der Vertragslaufzeit geändert werden.

#### Lieferung / Versandkosten

Die Lieferung erfolgt auf Rechnung und Gefahr des Bestellers. Richtig erfolgte Lieferungen werden nicht umgetauscht oder zurückgenommen. Beanstandungen wegen unrichtiger oder unvollständiger Sendung müssen innerhalb von 14 Tagen nach Empfang der Lieferung geltend gemacht werden.

Bei entgeltpflichtigen Produkten trägt der Besteller auch die Versandkosten (mindestens 1,50 EUR).

#### Rechnungen / Mahnungen

Der Rechnungsbetrag ist innerhalb von 4 Wochen ohne jeglichen Abzug auf eines der in der Rechnung angegebenen Konten – unter Angabe des **Buchungs- und Kassenzeichens** – zu überweisen. Rechnungen für Abonnements werden jeweils zum Quartalsende ausgestellt. Die Lieferung bleibt bis zur vollständigen Bezahlung Eigentum des Landes Berlin.

Für den Fall des Verzugs entsteht dem Statistischen Landesamt Berlin ein Anspruch auf Zahlung von Verzugszinsen von 5 v.H. über dem jeweils geltenden Basiszinssatz der Deutschen Bundesbank sowie Ersatz des sonst nachweisbaren Verzugschadens. Für jede Mahnung, die nach Eintritt des Verzugs ergeht, sind dem Statistischen Landesamt Berlin Bearbeitungs-, Porto- und Vordruckkosten pauschal in Höhe von 7,50 EUR zu ersetzen.

#### Weitergabe der Daten

Die Urheberrechte an den Produkten und Leistungen liegen beim Land Berlin, vertreten durch den Direktor des Statistischen Landesamtes Berlin. Eine Vervielfältigung und Veröffentlichung, auch auszugsweise, ist nur mit der Quellenangabe "Statistisches Landesamt Berlin" gestattet. Eine Weitergabe der übermittelten Daten auf maschinenlesbaren Datenträgern oder in elektronischen Netzen bedarf der vorherigen schriftlichen Genehmigung durch das Statistische Landesamt Berlin; die elektronische Form genügt nicht.