

# Statistische Berichte


Landesbetrieb für  
Datenverarbeitung  
und Statistik  
Land Brandenburg



B 18-j/00

## Fremdsprachenunterricht an allgemein bildenden Schulen im Land Brandenburg

Schuljahr 2000/01



Unterricht  
und Bildung

**Erarbeitet:**

Landesbetrieb für Datenverarbeitung und Statistik  
Dezernat Bildung

**Herausgeber:**

Landesbetrieb für Datenverarbeitung und Statistik  
Dezernat Öffentlichkeitsarbeit  
Postfach 60 10 52, 14410 Potsdam

Dortustraße 46, 14467 Potsdam

Telefon: (0331) 39 403 - 405

Fax: (0331) 39 418

Internet: <http://www.brandenburg.de/lds/>

E-Mail: [Info@lds.brandenburg.de](mailto:Info@lds.brandenburg.de)

Erschienen im März 2001

Preis: 5,00 DM

© Landesbetrieb für Datenverarbeitung und Statistik, Potsdam, 2001

Für nichtgewerbliche Zwecke sind Vervielfältigung und unentgeltliche Verbreitung, auch auszugsweise, mit Quellenangabe gestattet. Die Verbreitung, auch auszugsweise, über elektronische Systeme/Datenträger bedarf der vorherigen Zustimmung. Alle übrigen Rechte bleiben vorbehalten.

## **Inhalt**

	<b>Seite</b>
Vorbemerkungen .....	5
1. Schülerinnen und Schüler mit Fremdsprachenunterricht nach Jahrgangsstufen .....	9
2. Schülerinnen und Schüler mit Fremdsprachenunterricht nach Jahrgangsstufen und Schulformen .....	10
3. Schülerinnen und Schüler der Jahrgangsstufen 1 bis 10 mit Pflichtunterricht in der 1. Fremdsprache .....	13
4. Schülerinnen und Schüler der Jahrgangsstufen 1 bis 10 mit Pflichtunterricht in der 1. Fremdsprache nach Schulformen .....	14
5. Schülerinnen und Schüler am Gymnasium in den Jahrgangsstufen 7 bis 10 mit Pflichtunterricht in der 2. Fremdsprache .....	16
6. Schülerinnen und Schüler in den Jahrgangsstufen 7 bis 10 mit Wahlpflichtunterricht in der 2. Fremdsprache nach Schulformen .....	17
7. Schülerinnen und Schüler in den Jahrgangsstufen 9 und 10 mit Wahlpflichtunterricht in der 3. Fremdsprache nach Schulformen .....	19
8. Schülerinnen und Schüler der Sekundarstufe II mit Kursunterricht nach Jahrgangsstufen und Schulformen .....	20

# **Abkürzungsverzeichnis/Zeichenerklärung (nach DIN 55 301)**

i	insgesamt
m	männlich
w	weiblich
OSZ	Oberstufenzentrum
-	nichts vorhanden (genau Null)
0	weniger als die Hälfte von 1 in der letzten besetzten Stelle, jedoch mehr als nichts
x	Tabellenfach gesperrt, weil Aussage nicht sinnvoll

## Vorbemerkungen

Die in diesem Bericht enthaltenen Daten zu den am Fremdsprachenunterricht teilnehmenden Schülerinnen und Schüler stammen aus der jährlichen Schulstatistik, die im Auftrag des Ministeriums für Bildung, Jugend und Sport des Landes Brandenburg vom Landesbetrieb für Datenverarbeitung und Statistik durchgeführt wurde. Hierzu liegen die Berichtsunterlagen der Schulen vor. Die Angaben werden stichtagsbezogen ermittelt. Der Stichtag für das Schuljahr 2000/01 war der 18. September 2000 für allgemein bildende Schulen, für die gymnasiale Oberstufe an Oberstufenzentren der 06. November 2000.

An Förderschulen gelten mit Ausnahme der Allgemeinen Förderschule und der Förderschule für geistig Behinderte für den Fremdsprachenunterricht die entsprechenden Bestimmungen des Bildungsgangs der Grundschule bzw. der weiterführenden Bildungsgänge.

Die Stundentafel für die Allgemeine Förderschule sieht keinen Fremdsprachenunterricht vor.

An Schulen in freier Trägerschaft werden zum Teil über die Fremdsprachenregelungen hinaus ab erster Jahrgangsstufe Fremdsprachen unterrichtet.

Die in diesem statistischen Bericht ausgewiesenen Anteile beziehen sich auf die Zahl der Schülerinnen und Schüler der jeweiligen Jahrgangsstufe(n), außer denen der Allgemeinen Förderschule und der Förderschule für geistig Behinderte.

## Erläuterungen

### Schulstruktur im Land Brandenburg

Das Brandenburgische Schulgesetz bildet die gesetzliche Grundlage für die Struktur des Schulwesens im Land Brandenburg. Das Brandenburgische Schulsystem ist in seiner inneren Organisation nach Bildungsgängen und in seiner äußeren Organisation nach Schulstufen und Schulformen aufgebaut.

Die Schulen sind nach **Schulstufen** und **Jahrgangsstufen** gegliedert. Die Jahrgangsstufen 1 bis 6 bilden die **Primarstufe** und die Jahrgangsstufen 7 bis 10 die **Sekundarstufe I**. Die **Sekundarstufe II** besteht aus den Schuljahrgängen, die der Jahrgangsstufe 10 folgen. In der Sekundarstufe II werden der Bildungsgang der gymnasialen Oberstufe und die Bildungsgänge der Berufsschule, der Berufsfachschule, der Fachoberschule und der Fachschule durchgeführt.

### Allgemein bildende Schulen

#### Primarstufe (Jahrgangsstufen 1 bis 6)

Die **Primarstufe** umfasst die Jahrgangsstufen 1 bis 6 an **Grundschulen**. Im Bildungsgang der Grundschule sollen Schülerinnen und Schüler mit unterschiedlichen Lernvoraussetzungen und Lernfähigkeiten so gefördert werden, dass sie die Grundlagen für selbstständiges Denken, Lernen und Arbeiten sowie für erstrebenswerte soziale Verhaltensweisen erwerben. In der Grundschule werden den Schülerinnen und Schülern durch fachlichen und fächerübergreifenden Unterricht grundlegende Kenntnisse, Fähigkeiten und Fertigkeiten, die sie zum weiterführenden Lernen in der Sekundarstufe I befähigen sollen, vermittelt. Der Unterricht findet in der Regel im Klassenverband statt. Das staatliche Schulamt kann die Bildung jahrgangsübergreifender Klassen genehmigen, wenn die Schule nach besonderen pädagogischen Konzepten arbeitet oder die Schülerzahl für die Errichtung jahrgangsbezogener Klassen nicht ausreichend ist.

Der jahrgangsübergreifende Unterricht kann dazu beitragen, Schulstandorte, die aufgrund geringer Schülerzahlen von einer Auflösung bedroht sind, zu erhalten und somit eine wohnortnahe Beschulung im Grundschulbereich zu sichern.

### **Sekundarstufe I (Jahrgangsstufen 7 bis 10)**

Als Schulformen existieren die Gesamtschule, das Gymnasium und die Realschule.

Die **Gesamtschule** vermittelt eine grundlegende, erweiterte oder vertiefte allgemeine Bildung und umfasst alle Bildungsgänge der Sekundarstufe I:

- Bildungsgang zum Erwerb der erweiterten Berufsbildungsreife,
- Bildungsgang zum Erwerb der Fachoberschulreife,
- Bildungsgang zum Erwerb der allgemeinen Hochschulreife in den Jahrgangsstufen 7 bis 10.

Die Gesamtschule ist durch äußere und innere Differenzierung nach den Fähigkeiten, Leistungen und Neigungen der Schülerinnen und Schüler gekennzeichnet. In der Gesamtschule wird der Unterricht sowohl im Klassenverband als auch spätestens nach dem ersten Halbjahr der Jahrgangsstufe 7 in Grund- und Erweiterungskursen erteilt. Die Zahl der Fächer, in denen leistungsdifferenziert unterrichtet wird, nimmt von Jahrgangsstufe zu Jahrgangsstufe zu. Ab der 9. Jahrgangsstufe kann etwa die Hälfte aller Stunden leistungsdifferenziert unterrichtet werden.

Das **Gymnasium** umfasst den Bildungsgang zum Erwerb der allgemeinen Hochschulreife. Es ist darauf ausgerichtet, allen Schülerinnen und Schülern eine vertiefte Allgemeinbildung zu vermitteln. Der Unterricht in den Jahrgangsstufen 7 bis 10 findet in der Regel bis auf den Wahlpflichtunterricht ab Jahrgangsstufe 9 im Klassenverband statt.

Die **Realschule** vermittelt eine erweiterte allgemeine Bildung und umfasst den Bildungsgang zum Erwerb der Fachoberschulreife. Der Unterricht wird mit Ausnahme des Wahlpflichtunterrichts im Klassenverband organisiert.

### **Gymnasiale Oberstufe (Jahrgangsstufen 11 bis 13)**

Schülerinnen und Schüler, die die Berechtigung zum Besuch der **gymnasialen Oberstufe** erworben haben, haben dort die Möglichkeit, sich eine vertiefte allgemeine Grundbildung anzueignen, individuelle, auch berufsorientierende Schwerpunkte für sich festzulegen und ihre Ausbildung entsprechend zu organisieren. Die gymnasiale Oberstufe ist in die Einführungsphase und die Qualifikationsphase gegliedert. Der erfolgreiche Abschluss der gymnasialen Oberstufe ist der Erwerb der allgemeinen Hochschulreife. Die allgemeine Hochschulreife berechtigt zum Studium an den Hochschulen und ihnen gleichgestellten Einrichtungen in der Bundesrepublik Deutschland sowie in den Ländern der Europäischen Union.

### **Förderschulen**

Kinder und Jugendliche mit sonderpädagogischem Förderbedarf können entsprechend der Art ihres Förderbedarfs an **Förderschulen** verschiedener Typen unterrichtet werden. Im Land Brandenburg gibt es Allgemeine Förderschulen, Förderschulen für Sprachauffällige, für Erziehungshilfe, für geistig Behinderte, für Hörgeschädigte, für Körperbehinderte und für Sehgeschädigte.

Schülerinnen und Schüler mit einer geistigen Behinderung können die Förderschule nach Beendigung der allgemeinen Schulpflicht noch bis zum Ablauf des Schuljahres, in dem sie das 23. Lebensjahr vollenden, besuchen, wenn sie dort hinreichend gefördert werden können.

Die Förderschulen vergeben die Abschlüsse und Berechtigungen der Sekundarstufe I und II sowie eigene Abschlüsse.

### **Einrichtungen des Zweiten Bildungsweges**

Einrichtungen des Zweiten Bildungsweges vermitteln Erwachsenen eine allgemeine Bildung und führen nachträglich zu schulischen Abschlüssen. Im Land Brandenburg gehören zum Zweiten Bildungsweg die **Abendschule**, die **Kollegs** und **schulabschlussbezogene Lehrgänge** an Volkshochschulen, an weiterführenden allgemein bildenden Schulen oder an Oberstufenzentren sowie das **Telekolleg**.

Schulabschlussbezogene Lehrgänge und die Abendschule der Sekundarstufe I vermitteln Erwachsenen eine erweiterte Bildung und umfassen den Bildungsgang zum Erwerb der Fachoberschulreife. In diesem Bildungsgang ist ebenfalls der Erwerb der Berufsbildungsreife und der erweiterten Berufsbildungsreife möglich. Die Abschlüsse werden in der Regel nach zwei Schuljahren erreicht.

Schulabschlussbezogene Lehrgänge, die Abendschule der Sekundarstufe II und die Kollegs führen zur allgemeinen Hochschulreife. Der Abschluss wird in der Regel nach drei Schuljahren erreicht. Der Erwerb des schulischen Teils der Fachhochschulreife ist in der Regel nach zwei Schuljahren möglich.

Das Telekolleg dient dem Erwerb der Fachhochschulreife. Dieser Lehrgang dauert zwei Jahre und berechtigt zum Studium an den Fachhochschulen in der gesamten Bundesrepublik Deutschland. Der Unterrichtsstoff wird durch Lehrsendungen im Fernsehen, schriftliches Begleitmaterial und Seminartage, die in der Regel am Wochenende stattfinden, vermittelt.

### **Fremdsprachenunterricht**

Die Durchführung des Fremdsprachenunterrichts an den allgemein bildenden Schulen des Landes Brandenburg ist in den Verordnungen über die Bildungsgänge geregelt.

**Die Verordnung über den Bildungsgang der Grundschule vom 16. Juni 1997 legt u.a. fest, dass in der Jahrgangsstufe 5 der Unterricht in der ersten Fremdsprache beginnt.**

Als erste Fremdsprachen können Englisch, Französisch, Russisch oder Sorbisch (Wendisch) angeboten werden.

Auf Antrag können weitere Sprachen durch das staatliche Schulamt genehmigt werden, sofern ein Rahmenplan vorliegt und u.a. die Fortführung in der Sekundarstufe I gewährleistet ist.

**Die Durchführung des Fremdsprachenunterrichts in der Sekundarstufe I wird in der Verordnung über die Bildungsgänge der Sekundarstufe I vom 05. Mai 1997 geregelt.**

Mit Beginn des Unterrichts in der Jahrgangsstufe 7 können die Schülerinnen und Schüler der Gesamtschule oder der Realschule eine zweite Fremdsprache erlernen. An der Gesamtschule kann die zweite Fremdsprache auch ab Jahrgangsstufe 9 begonnen werden.

Am Gymnasium muss ab Jahrgangsstufe 7 verbindlich die zweite Fremdsprache aus dem Angebot der Schule gewählt werden.

Eine dritte Fremdsprache können die Schülerinnen und Schüler einer Gesamtschule oder eines Gymnasiums ab Jahrgangsstufe 9 wählen.

Ist Englisch nicht als erste Fremdsprache belegt worden, muss Englisch als zweite Fremdsprache verbindlich belegt werden.

**Die Durchführung des Fremdsprachenunterrichts in der gymnasialen Oberstufe regelt die Verordnung über die Ausbildung und Prüfung in der gymnasialen Oberstufe vom 30. Juni 1997, zuletzt geändert durch Verordnung vom 15. März 1999.**

Auf die volle Wiedergabe dieser sehr umfangreichen Regelungen wird an dieser Stelle verzichtet, einige Regelungen seien genannt:

Alle Schülerinnen und Schüler müssen in der Einführungsphase (Jahrgangsstufe 11) zwei Fremdsprachen belegen. Eine Fremdsprache muss spätestens in der Jahrgangsstufe 9 und dann aufsteigend belegt worden sein (fortgeführte Fremdsprache). Schülerinnen und Schüler, die in den Jahrgangsstufen 9 und 10 keinen Unterricht in zwei Fremdsprachen hatten, müssen die andere Fremdsprache in der Jahrgangsstufe 11 neu beginnen.

In der Qualifikationsphase (Jahrgangsstufen 12 und 13) ist mindestens eine Fremdsprache fortzusetzen. Letztmalig im Schuljahr 2000/01 konnten Schülerinnen und Schüler in der Jahrgangsstufe 13 unter bestimmten Voraussetzungen die Fremdsprache abwählen.

Im Verlaufe der Schullaufbahn bis zum Abitur muss jede Schülerin und jeder Schüler in der Regel eine Fremdsprache sechs Jahre und eine weitere Fremdsprache vier Schuljahre ununterbrochen und aufsteigend belegt haben.

**Die Durchführung des Fremdsprachenunterrichts im Zweiten Bildungsweg wird in der Verordnung über die Bildungsgänge des Zweiten Bildungsweges (ZBW-Verordnung) vom 6. Juli 1998 geregelt:**

Im Bildungsgang zum nachträglichen Erwerb der Fachoberschulreife ist in den Jahrgangsstufen 9 und 10 eine Fremdsprache zu belegen. In der Jahrgangsstufe 10 kann als Wahlpflichtfach eine weitere Fremdsprache belegt werden.

Im Bildungsgang zum nachträglichen Erwerb der allgemeinen Hochschulreife ist in der Einführungsphase (Jahrgangsstufe 11) an der Abendschule oder in schulabschlussbezogenen Lehrgängen eine Fremdsprache zu belegen; als Wahlpflichtfach kann eine zweite Fremdsprache belegt werden. An Kollegs sind zwei Fremdsprachen zu belegen. In der Hauptphase (Jahrgangsstufen 12 und 13) ist mindestens eine Fremdsprache zu belegen.

### **Zu einigen Ergebnissen**

An den allgemein bildenden Schulen des Landes Brandenburg lernen im Schuljahr 2000/01 247 042 Schülerinnen und Schüler Englisch, 70 903 Französisch, 30 388 Russisch, 11 404 Latein und 2 080 andere Fremdsprachen, darunter 1 146 Spanisch, 895 Polnisch und 24 Altgriechisch.

Als erste Pflichtfremdsprache haben 209 015 Schülerinnen und Schüler Englisch, 202 Russisch und 13 Französisch, sowie eine Schülerin Latein gewählt.

Französisch als zweite Fremdsprache im Wahlpflichtunterricht haben in den Jahrgangsstufen 7 bis 10 an den Gesamtschulen 27,6 Prozent und an den Realschulen 30,1 Prozent der Schülerinnen und Schüler gewählt.

Russisch als zweite Fremdsprache im Wahlpflichtunterricht wählten in den Jahrgangsstufen 7 bis 10 12,4 Prozent der Schülerinnen und Schüler aus Gesamtschulen und 17,8 Prozent aus Realschulen.

In den Jahrgangsstufen 9 und 10 erlernen 4 840 Schülerinnen und Schüler eine dritte Fremdsprache. Dabei wurde Latein von 3 709, Französisch von 349 und Russisch von 303 Schülerinnen und Schüler gewählt.

Auch in diesem Schuljahr lernen in der gymnasialen Oberstufe mehr Schülerinnen und Schüler Französisch als Russisch, 34,4 Prozent gegenüber 13,1 Prozent. Englisch ist mit 93,1 Prozent die am häufigsten gelernte Fremdsprache.



# 1. Schülerinnen und Schüler mit Fremdsprachenunterricht nach Jahrgangsstufen

Jahrgangs- stufe	Teilnehmende Schülerinnen und Schüler <sup>1)</sup>									
	Englisch		Französisch		Russisch		Latein		andere Fremdsprachen	
	absolut	Anteil in %	absolut	Anteil in %	absolut	Anteil in %	absolut	Anteil in %	absolut	Anteil in %
Insgesamt										
01	69	x	25	x	26	x	-	-	-	-
02	84	x	31	x	43	x	-	-	-	-
03	95	x	32	x	42	x	-	-	-	-
04	104	x	33	x	51	x	-	-	-	-
05	32 202	99,8	47	0,2	75	0,2	-	-	-	-
06	33 780	99,8	40	0,1	73	0,2	-	-	-	-
07	35 326	99,8	13 750	38,8	5 525	15,6	879	2,5	290	0,8
08	35 906	99,7	13 456	37,4	5 560	15,4	874	2,4	225	0,6
09	37 163	99,7	14 816	39,8	6 963	18,7	2 985	8,0	431	1,2
10	34 437	99,7	14 675	42,5	6 720	19,5	2 822	8,2	411	1,2
11	14 376	99,6	8 942	61,9	3 486	24,1	1 894	13,1	313	2,2
12	12 949	95,2	3 125	23,0	1 181	8,7	1 374	10,1	227	1,7
13	10 551	83,4	1 931	15,3	643	5,1	576	4,6	183	1,5
Zusammen	247 042	x	70 903	x	30 388	x	11 404	x	2 080	x
Weiblich										
01	28	x	8	x	13	x	-	-	-	-
02	42	x	18	x	20	x	-	-	-	-
03	47	x	18	x	19	x	-	-	-	-
04	48	x	18	x	21	x	-	-	-	-
05	15 733	99,8	20	0,1	31	0,2	-	-	-	-
06	16 411	99,8	22	0,1	39	0,2	-	-	-	-
07	17 396	99,8	8 077	46,4	2 991	17,2	541	3,1	167	1,0
08	17 856	99,8	8 079	45,2	3 096	17,3	523	2,9	119	0,7
09	18 194	99,8	8 701	47,7	3 675	20,2	2 092	11,5	298	1,6
10	17 660	99,7	8 840	49,9	3 650	20,6	1 986	11,2	276	1,6
11	8 329	99,5	5 205	62,2	1 872	22,4	1 307	15,6	211	2,5
12	7 572	94,8	2 213	27,7	761	9,5	1 023	12,8	152	1,9
13	6 313	84,0	1 450	19,3	448	6,0	455	6,1	133	1,8
Zusammen	125 629	x	42 669	x	16 636	x	7 927	x	1 356	x

1) Schülerinnen und Schüler, die mehrere Fremdsprachen belegen, sind je Fremdsprache gezählt

## 2. Schülerinnen und Schüler mit Fremdsprachenunterricht nach Jahrgangsstufen und Schulformen

Jahrgangs- stufe	Teilnehmende Schülerinnen und Schüler <sup>1)</sup>									
	Englisch		Französisch		Russisch		Latein		andere Fremdsprachen	
	absolut	Anteil in %	absolut	Anteil in %	absolut	Anteil in %	absolut	Anteil in %	absolut	Anteil in %
Grundschule										
05	28 234	100	-	-	-	-	-	-	-	-
06	29 555	99,9	1	0,0	-	-	-	-	-	-
Zusammen	57 789	99,9	1	0,0	-	-	-	-	-	-
Gesamtschule										
01	69	x	25	x	26	x	-	-	-	-
02	84	x	31	x	43	x	-	-	-	-
03	95	x	32	x	42	x	-	-	-	-
04	104	x	33	x	51	x	-	-	-	-
05	3 739	99,4	47	1,3	75	2,0	-	-	-	-
06	4 041	99,6	39	1,0	73	1,8	-	-	-	-
07	17 951	99,7	4 572	25,4	1 741	9,7	13	0,1	72	0,4
08	18 956	99,6	4 495	23,6	1 855	9,8	-	-	68	0,4
09	20 074	99,6	5 790	28,7	3 099	15,4	300	1,5	125	0,6
10	18 258	99,6	6 078	33,2	2 931	16,0	261	1,4	103	0,6
11	2 923	99,4	2 006	68,2	764	26,0	107	3,6	108	3,7
12	2 465	93,6	896	34,0	388	14,7	84	3,2	43	1,6
13	1 739	80,0	458	21,1	152	7,0	6	0,3	53	2,4
Zusammen	90 498	x	24 502	x	11 240	x	771	x	572	x
Realschule										
07	6 380	100	2 021	31,7	1 148	18,0	-	-	-	-
08	5 941	100	1 746	29,4	1 076	18,1	-	-	-	-
09	5 969	100	1 804	30,2	1 020	17,1	-	-	-	-
10	5 420	99,9	1 577	29,1	981	18,1	-	-	-	-
Zusammen	23 710	100	7 148	30,1	4 225	17,8	-	-	-	-

1) Schülerinnen und Schüler, die mehrere Fremdsprachen belegen, sind je Fremdsprache gezählt

## Noch: 2. Schülerinnen und Schüler mit Fremdsprachenunterricht nach Jahrgangsstufen und Schulformen

Jahgangs- stufe	Teilnehmende Schülerinnen und Schüler <sup>1)</sup>									
	Englisch		Französisch		Russisch		Latein		andere Fremdsprachen	
	absolut	Anteil in %	absolut	Anteil in %	absolut	Anteil in %	absolut	Anteil in %	absolut	Anteil in %
Gymnasium										
07	10 952	100	7 150	65,3	2 636	24,1	866	7,9	218	2,0
08	10 951	100	7 207	65,8	2 629	24,0	874	8,0	157	1,4
09	10 932	100	7 217	66,0	2 837	26,0	2 685	24,6	306	2,8
10	10 491	100	7 012	66,8	2 801	26,7	2 561	24,4	308	2,9
11	9 427	99,9	5 638	59,7	2 206	23,4	1 786	18,9	205	2,2
12	8 835	96,0	1 724	18,7	639	7,0	1 290	14,0	184	2,0
13	7 679	84,7	1 218	13,4	417	4,6	570	6,3	130	1,4
Zusammen	69 267	97,5	37 166	52,3	14 165	19,9	10 632	15,0	1 508	2,1
Gymnasiale Oberstufe am OSZ										
11	1 578	99,7	1 175	74,2	407	25,7	1	0,1	-	-
12	1 173	92,7	439	34,7	135	10,7	-	-	-	-
13	893	77,1	228	19,7	46	4,0	-	-	-	-
Zusammen	3 644	91,0	1 842	46,0	588	14,7	1	0,0	-	-
Förderschule										
05	229	85,1	-	-	-	-	-	-	-	-
06	184	89,8	-	-	-	-	-	-	-	-
07	43	65,2	7	10,6	-	-	-	-	-	-
08	58	69,9	8	9,6	-	-	-	-	-	-
09	52	68,4	5	6,6	7	9,2	-	-	-	-
10	63	71,6	8	9,1	7	8,0	-	-	-	-
11	16	100	8	50,0	8	50,0	-	-	-	-
12	13	81,3	9	56,3	-	-	-	-	-	-
13	21	80,8	-	-	8	30,8	-	-	-	-
Zusammen	679	80,4	45	5,3	30	3,6	-	-	-	-

1) Schülerinnen und Schüler, die mehrere Fremdsprachen belegen, sind je Fremdsprache gezählt

**Noch: 2. SchülerInnen und Schüler mit Fremdsprachenunterricht nach Jahrgangsstufen und Schulformen**

Jahrgangs- stufe	Teilnehmende Schülerinnen und Schüler <sup>1)</sup>									
	Englisch		Französisch		Russisch		Latein		andere Fremdsprachen	
	absolut	Anteil in %	absolut	Anteil in %	absolut	Anteil in %	absolut	Anteil in %	absolut	Anteil in %
Einrichtungen des Zweiten Bildungsweges										
09	136	100	-	-	-	-	-	-	-	-
10	205	100	-	-	-	-	-	-	-	-
11	432	94,1	115	25,1	101	22,0	-	-	-	-
12	463	95,3	57	11,7	19	3,9	-	-	-	-
13	219	94,4	27	11,6	20	8,6	-	-	-	-
Zusammen	1 455	96,0	199	13,1	140	9,2	-	-	-	-
darunter schulabschlussbezogene Lehrgänge										
09	124	100	-	-	-	-	-	-	-	-
10	150	100	-	-	-	-	-	-	-	-
11	251	95,8	22	8,4	59	22,5	-	-	-	-
12	300	97,7	-	-	7	2,3	-	-	-	-
13	94	94,0	-	-	8	8,0	-	-	-	-
Zusammen	919	97,5	22	2,3	74	7,9	-	-	-	-

1) Schülerinnen und Schüler, die mehrere Fremdsprachen belegen, sind je Fremdsprache gezählt

**3. Schülerinnen und Schüler der Jahrgangsstufen 1 bis 10 mit Pflichtunterricht  
in der 1. Fremdsprache**

Jahgangs- stufe	Teilnehmende Schülerinnen und Schüler							
	Englisch		Französisch		Russisch		Latein	
	absolut	Anteil in %	absolut	Anteil in %	absolut	Anteil in %	absolut	Anteil in %

**Insgesamt**

01	58	x	-	-	11	x	-	-
02	77	x	-	-	7	x	-	-
03	81	x	-	-	14	x	-	-
04	93	x	-	-	11	x	-	-
05	32 183	99,7	-	-	19	0,1	-	-
06	33 769	99,8	1	0,0	11	0,0	-	-
07	35 313	99,7	8	0,0	15	0,0	-	-
08	35 887	99,7	1	0,0	23	0,1	-	-
09	37 138	99,6	1	0,0	46	0,1	-	-
10	34 416	99,7	2	0,0	45	0,1	1	0,0
Zusammen	209 015	x	13	x	202	x	1	x

**Weiblich**

01	25	x	-	-	3	x	-	-
02	39	x	-	-	3	x	-	-
03	41	x	-	-	6	x	-	-
04	45	x	-	-	3	x	-	-
05	15 726	99,7	-	-	7	0,0	-	-
06	16 405	99,8	1	0,0	6	0,0	-	-
07	17 390	99,8	1	0,0	7	0,0	-	-
08	17 850	99,8	-	-	8	0,0	-	-
09	18 186	99,7	1	0,0	15	0,1	-	-
10	17 650	99,6	2	0,0	27	0,2	1	0,0
Zusammen	103 357	x	5	x	85	x	1	x

**4. Schülerinnen und Schüler der Jahrgangsstufen 1 bis 10 mit Pflichtunterricht in der 1. Fremdsprache nach Schulformen**

Jahrgangs- stufe	Teilnehmende Schülerinnen und Schüler							
	Englisch		Französisch		Russisch		Latein	
	absolut	Anteil in %	absolut	Anteil in %	absolut	Anteil in %	absolut	Anteil in %
Grundschule								
05	28 234	100	-	-	-	-	-	-
06	29 555	99,9	1	0,0	-	-	-	-
Zusammen	57 789	99,9	1	0,0	-	-	-	-
Gesamtschule								
01	58	3,6	-	-	11	0,7	-	-
02	77	4,2	-	-	7	0,4	-	-
03	81	4,0	-	-	14	0,7	-	-
04	93	3,2	-	-	11	0,4	-	-
05	3 720	98,9	-	-	19	0,5	-	-
06	4 030	99,3	-	-	11	0,3	-	-
07	17 938	99,6	8	0,0	15	0,1	-	-
08	18 938	99,5	-	-	23	0,1	-	-
09	20 050	99,4	-	-	46	0,2	-	-
10	18 238	99,5	2	0,0	44	0,2	-	-
Zusammen	83 223	x	10	x	201	x	-	-
Realschule								
07	6 380	100	-	-	-	-	-	-
08	5 941	100	-	-	-	-	-	-
09	5 969	100	-	-	-	-	-	-
10	5 420	99,9	-	-	1	0,0	-	-
Zusammen	23 710	100	-	-	1	0,0	-	-

**Noch: 4. Schülerinnen und Schüler der Jahrgangsstufen 1 bis 10 mit Pflichtunterricht  
in der 1. Fremdsprache nach Schulformen**

Jahrgangs- stufe	Teilnehmende Schülerinnen und Schüler							
	Englisch		Französisch		Russisch		Latein	
	absolut	Anteil in %	absolut	Anteil in %	absolut	Anteil in %	absolut	Anteil in %
Gymnasium								
07	10 952	100	-	-	-	-	-	-
08	10 950	100	1	0,0	-	-	-	-
09	10 931	100	1	0,0	-	-	-	-
10	10 490	100	-	-	-	-	1	0,0
Zusammen	43 323	100	2	0,0	-	-	1	0,0
Förderschule								
05	229	85,1	-	-	-	-	-	-
06	184	89,8	-	-	-	-	-	-
07	43	65,2	-	-	-	-	-	-
08	58	69,9	-	-	-	-	-	-
09	52	68,4	-	-	-	-	-	-
10	63	71,6	-	-	-	-	-	-
Zusammen	629	79,9	-	-	-	-	-	-
Einrichtungen des Zweiten Bildungsweges								
09	136	100	-	-	-	-	-	-
10	205	100	-	-	-	-	-	-
Zusammen	341	100	-	-	-	-	-	-
darunter schulabschlussbezogene Lehrgänge								
09	124	100	-	-	-	-	-	-
10	150	100	-	-	-	-	-	-
Zusammen	274	100	-	-	-	-	-	-

**5. SchülerInnen und Schüler am Gymnasium in den Jahrgangsstufen 7 bis 10 mit Pflichtunterricht in der 2. Fremdsprache**

Jahgangs- stufe		Teilnehmende Schülerinnen und Schüler									
		Englisch		Französisch		Russisch		Latein		andere Fremdsprachen	
		absolut	Anteil in %	absolut	Anteil in %	absolut	Anteil in %	absolut	Anteil in %	absolut	Anteil in %
07	i	-	-	7 150	65,3	2 636	24,1	866	7,9	218	2,0
	m	-	-	2 902	63,9	1 189	26,2	331	7,3	96	2,1
	w	-	-	4 248	66,3	1 447	22,6	535	8,3	122	1,9
08	i	1	0,0	7 206	65,8	2 629	24,0	874	8,0	157	1,4
	m	1	0,0	2 951	64,5	1 177	25,7	351	7,7	72	1,6
	w	-	-	4 255	66,8	1 452	22,8	523	8,2	85	1,3
09	i	1	0,0	7 098	64,9	2 768	25,3	916	8,4	71	0,6
	m	-	-	2 896	62,6	1 316	28,5	359	7,8	33	0,7
	w	1	0,0	4 202	66,6	1 452	23,0	557	8,8	38	0,6
10	i	1	0,0	6 856	65,4	2 676	25,5	808	7,7	74	0,7
	m	-	-	2 680	62,6	1 206	28,2	330	7,7	39	0,9
	w	1	0,0	4 176	67,3	1 470	23,7	478	7,7	35	0,6
Zusammen	i	3	0,0	28 310	65,3	10 709	24,7	3 464	8,0	520	1,2
	m	1	0,0	11 429	63,4	4 888	27,1	1 371	7,6	240	1,3
	w	2	0,0	16 881	66,7	5 821	23,0	2 093	8,3	280	1,1



**6. Schülerinnen und Schüler in den Jahrgangsstufen 7 bis 10 mit Wahlpflichtunterricht in der 2. Fremdsprache nach Schulformen**

Jahrgangsstufe		Teilnehmende Schülerinnen und Schüler									
		Englisch		Französisch		Russisch		Latein		andere Fremdsprachen	
		absolut	Anteil in %	absolut	Anteil in %	absolut	Anteil in %	absolut	Anteil in %	absolut	Anteil in %
Insgesamt											
07	i	13	0,1	6 592	27,0	2 874	11,8	13	0,1	72	0,3
	m	7	0,1	2 764	20,6	1 337	9,9	7	0,1	27	0,2
	w	6	0,1	3 828	34,8	1 537	14,0	6	0,1	45	0,4
08	i	18	0,1	6 249	24,9	2 908	11,6	-	-	68	0,3
	m	12	0,1	2 425	17,9	1 272	9,4	-	-	34	0,3
	w	6	0,1	3 824	33,2	1 636	14,2	-	-	34	0,3
09	i	24	0,1	7 578	28,9	4 020	15,3	214	0,8	121	0,5
	m	17	0,1	3 177	22,2	1 900	13,3	109	0,8	54	0,4
	w	7	0,1	4 401	37,0	2 120	17,8	105	0,9	67	0,6
10	i	20	0,1	7 607	31,9	3 825	16,0	159	0,7	97	0,4
	m	11	0,1	3 076	24,8	1 792	14,4	85	0,7	40	0,3
	w	9	0,1	4 531	39,7	2 033	17,8	74	0,6	57	0,5
Zusammen	i	75	0,1	28 026	28,1	13 627	13,7	386	0,4	358	0,4
	m	47	0,1	11 442	21,3	6 301	11,7	201	0,4	155	0,3
	w	28	0,1	16 584	36,2	7 326	16,0	185	0,4	203	0,4
Gesamtschule											
07	i	13	0,1	4 564	25,3	1 726	9,6	13	0,1	72	0,4
	m	7	0,1	1 927	19,0	807	8,0	7	0,1	27	0,3
	w	6	0,1	2 637	33,5	919	11,7	6	0,1	45	0,6
08	i	18	0,1	4 495	23,6	1 832	9,6	-	-	68	0,4
	m	12	0,1	1 753	16,7	826	7,8	-	-	34	0,3
	w	6	0,1	2 742	32,2	1 006	11,8	-	-	34	0,4
09	i	24	0,1	5 769	28,6	2 993	14,8	214	1,1	121	0,6
	m	17	0,2	2 447	21,9	1 428	12,8	109	1,0	54	0,5
	w	7	0,1	3 322	37,0	1 565	17,4	105	1,2	67	0,7
10	i	20	0,1	6 022	32,9	2 838	15,5	159	0,9	97	0,5
	m	11	0,1	2 440	25,5	1 319	13,8	85	0,9	40	0,4
	w	9	0,1	3 582	41,0	1 519	17,4	74	0,8	57	0,7
Zusammen	i	75	0,1	20 850	27,6	9 389	12,4	386	0,5	358	0,5
	m	47	0,1	8 567	20,7	4 380	10,6	201	0,5	155	0,4
	w	28	0,1	12 283	36,0	5 009	14,7	185	0,5	203	0,6

**Noch: 6. Schülerinnen und Schüler in den Jahrgangsstufen 7 bis 10 mit  
Wahlpflichtunterricht in der 2. Fremdsprache nach Schulformen**

Jahgangs- stufe		Teilnehmende Schülerinnen und Schüler									
		Englisch		Französisch		Russisch		Latein		andere Fremdsprachen	
		absolut	Anteil in %	absolut	Anteil in %	absolut	Anteil in %	absolut	Anteil in %	absolut	Anteil in %
Realschule											
07	i	-	-	2 021	31,7	1 148	18,0	-	-	-	-
	m	-	-	834	25,5	530	16,2	-	-	-	-
	w	-	-	1 187	38,1	618	19,9	-	-	-	-
08	i	-	-	1 746	29,4	1 076	18,1	-	-	-	-
	m	-	-	670	22,6	446	15,0	-	-	-	-
	w	-	-	1 076	36,2	630	21,2	-	-	-	-
09	i	-	-	1 804	30,2	1 020	17,1	-	-	-	-
	m	-	-	729	23,4	468	15,0	-	-	-	-
	w	-	-	1 075	37,7	552	19,3	-	-	-	-
10	i	-	-	1 577	29,1	980	18,1	-	-	-	-
	m	-	-	631	22,6	470	16,8	-	-	-	-
	w	-	-	946	36,0	510	19,4	-	-	-	-
Zusammen	i	-	-	7 148	30,1	4 224	17,8	-	-	-	-
	m	-	-	2 864	23,6	1 914	15,8	-	-	-	-
	w	-	-	4 284	37,0	2 310	20,0	-	-	-	-
Förderschule											
07	i	-	-	7	10,6	-	-	-	-	-	-
	m	-	-	3	7,1	-	-	-	-	-	-
	w	-	-	4	16,7	-	-	-	-	-	-
08	i	-	-	8	9,6	-	-	-	-	-	-
	m	-	-	2	4,7	-	-	-	-	-	-
	w	-	-	6	15,0	-	-	-	-	-	-
09	i	-	-	5	6,6	7	9,2	-	-	-	-
	m	-	-	1	2,7	4	10,8	-	-	-	-
	w	-	-	4	10,3	3	7,7	-	-	-	-
10	i	-	-	8	9,1	7	8,0	-	-	-	-
	m	-	-	5	10,6	3	6,4	-	-	-	-
	w	-	-	3	7,3	4	9,8	-	-	-	-
Zusammen	i	-	-	28	8,9	14	4,5	-	-	-	-
	m	-	-	11	6,5	7	4,1	-	-	-	-
	w	-	-	17	11,8	7	4,9	-	-	-	-

**7. Schülerinnen und Schüler in den Jahrgangsstufen 9 und 10 mit Wahlpflichtunterricht in der 3. Fremdsprache nach Schulformen**

Jahrgangsstufe		Teilnehmende Schülerinnen und Schüler									
		Englisch		Französisch		Russisch		Latein		andere Fremdsprachen	
		absolut	Anteil in %	absolut	Anteil in %	absolut	Anteil in %	absolut	Anteil in %	absolut	Anteil in %
Insgesamt											
09	i	-	-	139	0,4	129	0,4	1 855	6,0	239	0,8
	m	-	-	42	0,3	41	0,3	425	2,7	46	0,3
	w	-	-	97	0,6	88	0,6	1 430	9,3	193	1,3
10	i	-	-	210	0,7	174	0,6	1 854	6,4	240	0,8
	m	-	-	79	0,6	54	0,4	421	3,0	56	0,4
	w	-	-	131	0,9	120	0,8	1 433	9,6	184	1,2
Zusammen	i	-	-	349	0,6	303	0,5	3 709	6,2	479	0,8
	m	-	-	121	0,4	95	0,3	846	2,8	102	0,3
	w	-	-	228	0,8	208	0,7	2 863	9,4	377	1,2
Gesamtschule											
09	i	-	-	21	0,1	60	0,3	86	0,4	4	0,0
	m	-	-	6	0,1	24	0,2	20	0,2	-	-
	w	-	-	15	0,2	36	0,4	66	0,7	4	0,0
10	i	-	-	54	0,3	49	0,3	102	0,6	6	0,0
	m	-	-	20	0,2	23	0,2	21	0,2	-	-
	w	-	-	34	0,4	26	0,3	81	0,9	6	0,1
Zusammen	i	-	-	75	0,2	109	0,3	188	0,5	10	0,0
	m	-	-	26	0,1	47	0,2	41	0,2	-	-
	w	-	-	49	0,3	62	0,3	147	0,8	10	0,1
Gymnasium											
09	i	-	-	118	1,1	69	0,6	1 769	16,2	235	2,1
	m	-	-	36	0,8	17	0,4	405	8,8	46	1,0
	w	-	-	82	1,3	52	0,8	1 364	21,6	189	3,0
10	i	-	-	156	1,5	125	1,2	1 752	16,7	234	2,2
	m	-	-	59	1,4	31	0,7	400	9,3	56	1,3
	w	-	-	97	1,6	94	1,5	1 352	21,8	178	2,9
Zusammen	i	-	-	274	1,3	194	0,9	3 521	16,4	469	2,2
	m	-	-	95	1,1	48	0,5	805	9,0	102	1,1
	w	-	-	179	1,4	146	1,2	2 716	21,7	367	2,9

**8. Schülerinnen und Schüler der Sekundarstufe II mit Kursunterricht nach Jahrgangsstufen und Schulformen**

Jahrgangsstufe		Teilnehmende Schülerinnen und Schüler <sup>1)</sup>									
		Englisch		Französisch		Russisch		Latein		andere Fremdsprachen	
		absolut	Anteil in %	absolut	Anteil in %	absolut	Anteil in %	absolut	Anteil in %	absolut	Anteil in %
Insgesamt											
11	i	14 376	99,6	8 942	61,9	3 486	24,1	1 894	13,1	313	2,2
	m	6 047	99,6	3 737	61,6	1 614	26,6	587	9,7	102	1,7
	w	8 329	99,5	5 205	62,2	1 872	22,4	1 307	15,6	211	2,5
12	i	12 949	95,2	3 125	23,0	1 181	8,7	1 374	10,1	227	1,7
	m	5 377	95,8	912	16,3	420	7,5	351	6,3	75	1,3
	w	7 572	94,8	2 213	27,7	761	9,5	1 023	12,8	152	1,9
13	i	10 551	83,4	1 931	15,3	643	5,1	576	4,6	183	1,5
	m	4 238	82,5	481	9,4	195	3,8	121	2,4	50	1,0
	w	6 313	84,0	1 450	19,3	448	6,0	455	6,1	133	1,8
Zusammen	i	37 876	93,1	13 998	34,4	5 310	13,1	3 844	9,5	723	1,8
	m	15 662	93,1	5 130	30,5	2 229	13,3	1 059	6,3	227	1,4
	w	22 214	93,0	8 868	37,1	3 081	12,9	2 785	11,7	496	2,1
Gesamtschule											
11	i	2 923	99,4	2 006	68,2	764	26,0	107	3,6	108	3,7
	m	1 205	99,3	776	64,0	358	29,5	43	3,5	44	3,6
	w	1 718	99,4	1 230	71,1	406	23,5	64	3,7	64	3,7
12	i	2 465	93,6	896	34,0	388	14,7	84	3,2	43	1,6
	m	1 034	93,1	336	30,2	177	15,9	24	2,2	23	2,1
	w	1 431	94,0	560	36,8	211	13,9	60	3,9	20	1,3
13	i	1 739	80,0	458	21,1	152	7,0	6	0,3	53	2,4
	m	677	77,5	139	15,9	53	6,1	-	-	21	2,4
	w	1 062	81,6	319	24,5	99	7,6	6	0,5	32	2,5
Zusammen	i	7 127	92,0	3 360	43,4	1 304	16,8	197	2,5	204	2,6
	m	2 916	91,2	1 251	39,1	588	18,4	67	2,1	88	2,8
	w	4 211	92,5	2 109	46,3	716	15,7	130	2,9	116	2,6
Gymnasium											
11	i	9 427	99,8	5 638	59,7	2 206	23,4	1 786	18,9	205	2,2
	m	3 858	100	2 354	61,0	993	25,7	544	14,1	58	1,5
	w	5 569	99,8	3 284	58,8	1 213	21,7	1 242	22,3	147	2,6
12	i	8 835	96,0	1 724	18,7	639	7,0	1 290	14,0	184	2,0
	m	3 571	96,8	343	9,3	172	4,7	327	8,9	52	1,4
	w	5 264	95,5	1 381	25,1	467	8,5	963	17,5	132	2,4
13	i	7 679	84,7	1 218	13,4	417	4,6	570	6,3	130	1,4
	m	3 007	83,9	221	6,2	109	3,0	121	3,4	29	0,8
	w	4 672	85,3	997	18,2	308	5,6	449	8,2	101	1,8
Zusammen	i	25 941	93,6	8 580	31,0	3 262	11,8	3 646	13,2	519	1,9
	m	10 436	93,7	2 918	26,2	1 274	11,4	992	8,9	139	1,3
	w	15 505	93,6	5 662	34,2	1 988	12,0	2 654	16,0	380	2,3


1) Schülerinnen und Schüler, die mehrere Fremdsprachen belegen, sind je Fremdsprache gezählt
















**Noch: 8. Schülerinnen und Schüler der Sekundarstufe II mit Kursunterricht nach Jahrgangsstufen und Schulformen**

Jahrgangs- stufe		Teilnehmende Schülerinnen und Schüler <sup>1)</sup>									
		Englisch		Französisch		Russisch		Latein		andere Fremdsprachen	
		absolut	Anteil in %	absolut	Anteil in %	absolut	Anteil in %	absolut	Anteil in %	absolut	Anteil in %
Gymnasiale Oberstufe am OSZ											
11	i	1 578	99,7	1 175	74,2	407	25,7	1	0,1	-	-
	m	736	100	541	73,5	195	26,5	-	-	-	-
	w	842	99,4	634	74,9	212	25,0	1	0,1	-	-
12	i	1 173	92,7	439	34,7	135	10,7	-	-	-	-
	m	548	95,3	201	35,0	59	10,3	-	-	-	-
	w	625	90,6	238	34,5	76	11,0	-	-	-	-
13	i	893	77,1	228	19,7	46	4,0	-	-	-	-
	m	424	79,4	111	20,8	17	3,2	-	-	-	-
	w	469	75,2	117	18,8	29	4,7	-	-	-	-
Zusammen	i	3 644	91,0	1 842	46,0	588	14,7	1	0,0	-	-
	m	1 708	92,6	853	46,2	271	14,7	-	-	-	-
	w	1 936	89,6	989	45,8	317	14,7	1	0,1	-	-
Förderschule											
11	i	16	100	8	50,0	8	50,0	-	-	-	-
	m	9	100	3	33,3	6	66,7	-	-	-	-
	w	7	100	5	71,4	2	28,6	-	-	-	-
12	i	13	81,3	9	56,3	-	-	-	-	-	-
	m	5	62,5	6	75,0	-	-	-	-	-	-
	w	8	100	3	37,5	-	-	-	-	-	-
13	i	21	80,8	-	-	8	30,8	-	-	-	-
	m	8	61,5	-	-	6	46,2	-	-	-	-
	w	13	100	-	-	2	15,4	-	-	-	-
Zusammen	i	50	86,2	17	29,3	16	27,6	-	-	-	-
	m	22	73,3	9	30,0	12	40,0	-	-	-	-
	w	28	100	8	28,6	4	14,3	-	-	-	-
Einrichtungen des Zweiten Bildungsweges											
11	i	432	94,1	115	25,1	101	22,0	-	-	-	-
	m	239	94,5	63	24,9	62	24,5	-	-	-	-
	w	193	93,7	52	25,2	39	18,9	-	-	-	-
12	i	463	95,3	57	11,7	19	3,9	-	-	-	-
	m	219	95,2	26	11,3	12	5,2	-	-	-	-
	w	244	95,3	31	12,1	7	2,7	-	-	-	-
13	i	219	94,4	27	11,6	20	8,6	-	-	-	-
	m	122	95,3	10	7,8	10	7,8	-	-	-	-
	w	97	93,3	17	16,4	10	9,6	-	-	-	-
Zusammen	i	1 114	94,7	199	16,9	140	11,9	-	-	-	-
	m	580	94,9	99	16,2	84	13,8	-	-	-	-
	w	534	95,4	100	17,7	56	9,9	-	-	-	-

1) Schülerinnen und Schüler, die mehrere Fremdsprachen belegen, sind je Fremdsprache gezählt

# Veröffentlichungen des Landesbetriebes für Datenverarbeitung und Statistik (Land Brandenburg) im Februar 2001

Veröffentlichungen können beim Landesbetrieb für Datenverarbeitung und Statistik - Dezernat Öffentlichkeitsarbeit - Postfach 60 10 52, 14410 Potsdam (Dortustraße 46), Fax: (0331) 39 418 bezogen werden.  
Veröffentlichungen mit dem -Symbol rechts neben dem Verkaufspreis sind auch auf Disketten erhältlich.

Kennziffer	Titel	Preis in DM
A VI 7 - m 12/00	Arbeitsmarkt Dezember 2000	5,00
B I 5 - j/00	Absolventen/Abgänger der allgemein bildenden Schulen 2000	7,50
C I 6 - 4j/00	Anbau von Blumen und Zierpflanzen zum Verkauf 2000	4,50
C II 1 - j/00	Ernteberichterstattung über Feldfrüchte und Grünland 2000, Endgültiges Ergebnis	5,50
C II 2 - j/00	Ernteberichterstattung über Gemüse im Freiland und unter Glas oder Kunststoff 2000, Endgültiges Ergebnis	4,50
C III 1/3 - j/00	Viehzählung 03. November 2000 Repräsentative Erhebung Rinder und Schweine	3,50
C III 3 - m 11/00	Milcherzeugung und Milchverwendung November 2000	3,00
D I 2 - vj 4/00	An- und Abmeldungen gewerblicher Arbeitsstätten 01.10. - 31.12.2000	6,50
E I 1; 3 - m 12/00	Verarbeitendes Gewerbe sowie Bergbau und Gewinnung von Steinen und Erden - Betriebsergebnisse und Auftragseingangsindex Dezember 2000	7,50
E I 2 - m 12/00	- Produktionsindex Dezember 2000	4,00
E I 6 - j/99	Verarbeitendes Gewerbe sowie Bergbau und Gewinnung von Steinen und Erden 1999 Investitionen	6,00
E II 1 - m 12/00	Vorbereitende Baustellenarbeiten, Hoch- und Tiefbau (Bauhauptgewerbe) - Dezember und Jahr 2000	5,50
G III 1; 3 - m 10/00	Aus- und Einfuhr - Oktober 2000 Vorläufige Ergebnisse	5,50
G III 1; 3 - m 11/00	- November 2000 Vorläufige Ergebnisse	5,50
G III 1; 3 - j/99	Aus- und Einfuhr 1999 - Endgültige Ergebnisse	5,50
G IV 1 - m 12/00	Gäste und Übernachtungen im Fremdenverkehr Dezember 2000	6,00
H I 1 - m 11/00	Straßenverkehrsunfälle - November 2000 - Endgültiges Ergebnis	5,50
H I 1 - m 12/00	- Dezember 2000 - Vorläufige Ergebnisse	2,50
H II 1 - m 11/00	Binnenschifffahrt November 2000	5,50
K I 6 - j/99	Die Jugendhilfe - Hilfe zur Erziehung außerhalb des Elternhauses 1999 Institutionelle Beratung, Betreuung einzelner junger Menschen, sozialpädagogische Familienhilfe	10,50
K I 7 - j/99	Die Jugendhilfe - Hilfe zur Erziehung außerhalb des Elternhauses 1999 - Teil 1: Adoptionen und Pflegschaften, Vormundschaften, Beistandschaften, Pflegeerlaubnis, Vaterschaftsfeststellungen sowie Sorgerechtsmaßnahmen	5,50
M I 2 - m 02/01	Preisindex für die Lebenshaltung Februar 2001	6,00
N I 1 - vj 4/00	Verdienste und Arbeitszeiten im Produzierenden Gewerbe, Handel, Kredit- und Versicherungsgewerbe - Oktober 2000	5,50
ZSP	Zahlenspiegel Januar 2001	-
daten&fakten Heft 1/2001	Magazin des Landesbetriebes für Datenverarbeitung und Statistik Land Brandenburg	5,00
Beiträge zur Statistik	Historisches Gemeindeverzeichnis des Landes Brandenburg 1875 bis 1999	
Heft 13.1	- Kreisfreie Städte	5,00 
Heft 13.2	- Landkreis Barnim	7,50 
Heft 13.3	- Landkreis Dahme-Spreewald	7,50 
Heft 13.4	- Landkreis Elbe-Elster	7,50 
Heft 13.5	- Landkreis Havelland	7,50 
Heft 13.6	- Landkreis Märkisch-Oderland	7,50 
Heft 13.7	- Landkreis Oberhavel	7,50 
Heft 13.8	- Landkreis Oberspreewald-Lausitz	7,50 
Heft 13.9	- Landkreis Oder-Spree	7,50 
Heft 13.10	- Landkreis Ostprignitz-Ruppin	7,50 
Heft 13.11	- Landkreis Potsdam-Mittelmark	7,50 
Heft 13.12	- Landkreis Prignitz	7,50 
Heft 13.13	- Landkreis Spree-Neiße	7,50 
Heft 13.14	- Landkreis Teltow-Fläming	7,50 
Heft 13.15	- Landkreis Uckermark	7,50 
Gesamtausgabe	- 15 Hefte (13.1 bis 13.15)	90,00 