

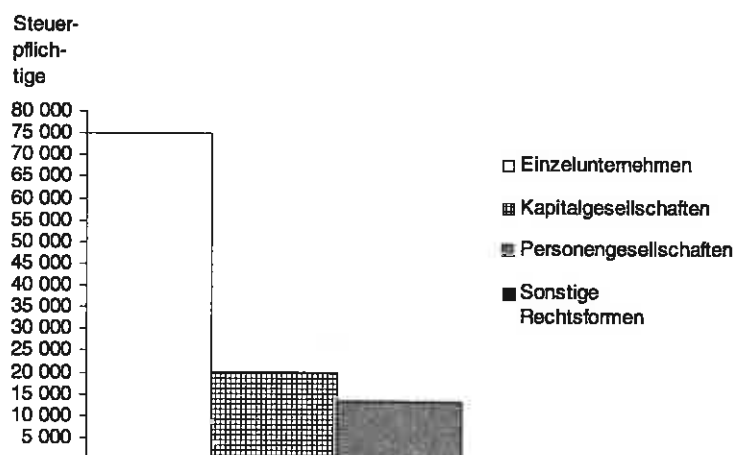
# Statistischer Bericht

\* L IV 1 - j 99

## Umsatz und Umsatzsteuer der Unternehmen mit Sitz in Berlin 1999

Steuerbarer Umsatz  
Steuerpflichtige  
Wirtschaftszweig

### Umsatzsteuerpflichtige in Berlin 1999 nach der Rechtsform der Unternehmen



## Information und Beratung

### Wir über uns

Der Auftrag des Statistischen Landesamtes Berlin ist im Berliner Landesstatistikgesetz vom 9. Dezember 1992 definiert. Das Amt hat entsprechend den Grundsätzen der Neutralität, Objektivität und wissenschaftlichen Unabhängigkeit Daten unter Verwendung neuester wissenschaftlicher Erkenntnisse, sachgerechter Methoden und Informationstechniken zu sammeln und für die Darstellung politischer, gesellschaftlicher, wirtschaftlicher und ökologischer Zusammenhänge aufzuschlüsseln.

### So erreichen Sie uns

Das **Statistische Landesamt Berlin** befindet sich im „Bildungs- und Verwaltungszentrum Friedrichsfelde“ im Bezirk Lichtenberg (Nähe Tierpark Friedrichsfelde).  
**Statistisches Landesamt Berlin  
Alt-Friedrichsfelde 60  
10315 Berlin**

#### Verkehrsverbindungen:

**U-Bahn**, Linie U 5 bis Bahnhof „Friedrichsfelde“ (Anschluss Bus 108 bis Haltestelle „Bildungs- und Verwaltungszentrum“),

**S-Bahn**, Linien S 5, S 7, S 75 bis Bahnhof „Friedrichsfelde-Ost“ (Anschluss Bus 392 bis Haltestelle „Bildungs- und Verwaltungszentrum“),

**Straßenbahn**, Linien 26, 27, 28 bis Haltestelle „Am Tierpark“,

**Bus**, Linien 108, 392 bis Haltestelle „Bildungs- und Verwaltungszentrum“ oder Linien 194, 291 bis Haltestelle „Am Tierpark / Alfred-Kowalke-Straße“.

### Veröffentlichungen

Sie können alle Publikationen des Statistischen Landesamtes in unserer **Bibliothek** einsehen.

#### Öffnungszeiten:

montags bis mittwochs

von 9 bis 15 Uhr,

donnerstags

von 9 bis 17 Uhr

und freitags

von 9 bis 14 Uhr.

**Telefon:** (030) 9021 3540.

Hier stehen darüber hinaus auch die Veröffentlichungen der anderen Statistischen Ämter der Länder und des Bundes zur Verfügung, ebenso internationale Publikationen, insbesondere Standardwerke zur statistischen Methodenlehre und zu Wirtschafts- und Sozialwissenschaften. Ein aktuelles Verzeichnis unserer Veröffentlichungen ist bei der **Zentralen Information und Beratung** zu erhalten.

Im Internet ist das Statistische Landesamt Berlin darüber hinaus mit Eckdaten für Berlin und Online-Datenbanken vertreten:

**www.statistik-berlin.de**

### Informationen zu dieser Veröffentlichung

#### Fachbereich Steuern:

Telefon: (030) 9021 3518/3537

Telefax: (030) 9021 3909

E-Mail Internet:

steuern@statistik-berlin.de

#### Auskunftsstelle:

Zentrale Information und Beratung

(ZI), Haus 3, Erdgeschoss

Zimmer 3.005,

Telefon: (030) 9021 3434

Telefax: (030) 9021 3655

E-Mail: info@statistik-berlin.de

### Zeichenerklärung

- nichts vorhanden
- () Aussagewert ist eingeschränkt
- Zahlenwert unbekannt oder geheimgehalten
- x Tabellenfach gesperrt, weil Aussage nicht sinnvoll
- / Zahlenwert nicht sicher genug
- 0 weniger als die Hälfte von 1 in der letzten besetzten Stelle, jedoch mehr als nichts
- p vorläufige Zahl
- Angabe fällt später an
- r berichtigte Zahl
- s geschätzte Zahl

# Inhaltsverzeichnis

Seite

## Grafiken

Information und Beratung	2
Erläuterungen	4
Allgemeine Hinweise	4
Definitionen	5
Erhebungsmerkmale	6
Ergebnisse kurz gefasst	7
Datenangebot aus dem Sachgebiet	51
Datenangebot	51
Lieferung	51
Kosten	51
Information und Beratung	51
Weitere Veröffentlichungen zum Thema	51
Allgemeines Informationsangebot	52

1 Steuerbarer Umsatz der Steuerpflichtigen nach Wirtschaftszweigen.....	8
2 Steuerpflichtige, steuerbarer Umsatz und Umsatzsteuer .....	8

## Tabellen

1 Umsatzsteuerpflichtige und deren steuerbarer Umsatz und Umsatzsteuervorauszahlung nach Wirtschaftszweigen.....	9
2 Umsatzsteuerpflichtige und deren Lieferungen und Leistungen nach ausgewählten Wirtschaftszweigen und Umsatzgrößenklassen.....	24
3 Umsatzsteuerpflichtige und deren Lieferungen und Leistungen nach Rechtsformen und ausgewählten Wirtschaftszweigen.....	34
4 Umsatzsteuerpflichtige und deren Lieferungen und Leistungen nach der Besteuerung der Umsätze und ausgewählten Wirtschaftszweigen.....	42
5 Umsatzsteuerpflichtige und deren Lieferungen und Leistungen 1998 und 1999 nach Rechtsformen der Unternehmen.....	50
6 Umsatzsteuerpflichtige und deren Lieferungen und Leistungen 1998 und 1999 nach Umsatzgrößenklassen .....	50

## Impressum

Berliner Statistik  
Statistischer Bericht  
\* L IV 1 - j 99

\* Bericht enthält Angaben, die alle Statistischen Landesämter für ihren Bereich unter gleicher Kennziffer veröffentlichen

### Herausgeber

Statistisches Landesamt Berlin  
Alt-Friedrichsfelde 60  
10315 Berlin

### Erscheinungsfolge

jährlich

### Preis

24,00 DM / 12,27 EUR

### Bestell Nr.

320.1

© Statistisches Landesamt Berlin

Für nichtgewerbliche Zwecke sind Vervielfältigung und unentgeltliche Verbreitung, auch auszugsweise, nur mit Quellenangabe gestattet. Die Verbreitung, auch auszugsweise, über elektronische Systeme/Datenträger bedarf der vorherigen Zustimmung. Alle übrigen Rechte bleiben vorbehalten.

## Erläuterungen

### Allgemeine Hinweise

#### Aufgabe und Ziel der Statistik

Die Umsatzsteuerstatistik gibt einen Überblick über die Höhe und die Besteuerung des steuerlich erfassten Umsatzes der zur Abgabe von Umsatzsteuer-Voranmeldungen verpflichteten Unternehmen. Neben den Informationen für steuer- und finanzpolitische Entscheidungen liefern ihre Ergebnisse einen Einblick in die Struktur des Unternehmensbereichs und sind zudem eine wichtige Materialquelle für die Volkswirtschaftlichen Gesamtrechnungen.

#### Rechtsgrundlagen

Gesetz über Steuerstatistiken (StStatG) – Artikel 35 Jahressteuergesetz 1996 vom 11. Oktober 1995, (BGBl. I S. 1250) – zuletzt geändert durch Artikel 2 des Gesetzes vom 23. Juni 1998 (BGBl. I S. 1496).

Umsatzsteuergesetz 1993 (UStG 1993) in der seit 1. Januar 1993 geltenden Fassung der Bekanntmachung vom 27. April 1993 (BGBl. I S. 565, ber. BGBl. I S. 1160), zuletzt geändert durch das Steuerentlastungsgesetz (StEntlG) 1999/2000/2002 – ab 1. April 1999 geltende Fassung.

Maßgebend für die Erfassung und die Besteuerung der Umsätze und innergemeinschaftlichen Erwerbe im Kalenderjahr 1999 waren das Umsatzsteuergesetz 1999 vom 9. Juni 1999 (BGBl. I S. 1270) sowie die dazu ergangenen Änderungen, Verordnungen und Verwaltungsvorschriften.

Von den Änderungen im Umsatzsteuerrecht zwischen 1998 und 1999 sind besonders hervorzuheben:

Aufhebung der bisher geltenden gesetzlichen Regelungen (gültig ab 1. April 1999) zum:

- Arbeitnehmerverbrauch
- Eigenverbrauch
- Gesellschaftsverbrauch.

Diese "unentgeltlichen Tatbestände" wurden den "entgeltlichen Lieferungen oder sonstigen Leistungen" gleichgestellt (§ 1 Abs. 1 Nr. 1 i. V. mit § 3 Abs. 1b UStG).

Gemäß Steuerentlastungsgesetz 1999/2000/2002 wurden – ab 1. 4. 1999 – die pauschalen Steuersätze für land- u. forstwirtschaftliche Betriebe geändert. Die Durchschnittssätze wurden (ohne Sägewerkerzeugnisse) von 6 auf 5 Prozent und für gesondert aufgeführte Erzeugnisse von 10 auf 9 Prozent herabgesetzt (§ 24. Abs. 1 Nr. 1, 3 UStG).

#### Periodizität

Seit dem Jahressteuergesetz 1996 wird die Umsatzsteuerstatistik jährlich erhoben (vorher 2 jährlich).

#### Berichtskreis

Die Umsatzsteuerstatistik ist eine Sekundärstatistik. Als Erhebungsunterlagen dienen ausschließlich Dateien der Finanzverwaltung (Oberfinanzdirektion Berlin) mit anonymisierten Angaben aus den Umsatzsteuervoranmeldungen. Die Daten beziehen sich auf umsatzsteuerliche Unternehmen mit Hauptsitz in Berlin.

#### Klassifikationen

Die wirtschaftsfachliche Zuordnung erfolgt nach der vom Statistischen Bundesamt herausgegebenen "Klassifikation der Wirtschaftszweige, Ausgabe 1993 (WZ 93), Tiefengliederung für die Steuerstatistiken (Gewerbekennzahlen – GKZ 93)". Die Unternehmen werden nach der Rechtsform gegliedert.

#### Methodische Hinweise

Die Umsatzsteuer ist eine Anmeldesteuer. Für die Besteuerung des Umsatzes ist das Finanzamt zuständig, in dessen Bereich der Steuerpflichtige überwiegend sein Unternehmen bzw. seine Unternehmen betreibt (Unternehmenssitz-Prinzip). Die Zuordnung seines Unternehmens zu einem bestimmten Wirtschaftszweig erfolgt nach dessen wirtschaftlichem Schwerpunkt.

Mit Inkrafttreten des europäischen Binnenmarktes (ab 1.1.1993) wird beim grenzüberschreitenden innergemeinschaftlichen Warenverkehr die Umsatzsteuer nicht mehr vom Zoll und außerhalb des Geltungsbereichs der Umsatzsteuerstatistik erhoben, sondern vom Erwerber im Bestimmungsland im Rahmen seiner Umsatzsteuererklärung bzw. Umsatzsteuer-Voranmeldung deklariert.

Der Umsatzsteuer unterliegen nach § 1 Umsatzsteuergesetz (UStG) nur die steuerbaren Umsätze. Einige Umsätze bleiben aus sozial- oder wirtschaftspolitischen Gründen steuerfrei (§ 4 UStG). Dazu zählen bestimmte Umsätze im Gesundheits- und Sozialwesen sowie im Kredit- und Versicherungsgewerbe. Nicht steuerpflichtig und deshalb nicht von der Umsatzsteuerstatistik erfasst sind Unternehmen, deren Umsatz zuzüglich der darauf entfallenden Steuer im vorangegangenen Kalenderjahr nicht mehr als 32 500 DM betragen hat und im laufenden Kalenderjahr 100 000 DM voraussichtlich nicht übersteigen wird (§ 19 Abs. 1 UStG). Voranmeldungszeitraum ist das Kalenderjahr. Beträgt die Steuer für das vergangene Kalenderjahr mehr als 12 000 DM, ist der Kalendermonat Voranmeldungszeitraum (§ 18 Abs. 2 UStG). Der

allgemeine Steuersatz änderte sich mit Wirkung vom 1. April 1998 von bisher 15 auf 16 Prozent der Bemessungsgrundlage (§ 12 Abs. 1 UStG). Der ermäßigte Steuersatz beträgt in bestimmten Fällen für die in § 12 Abs. 2 UStG aufgeführten Umsätze 7 Prozent; hierzu zählen die Warengruppen des Lebensmittelhandels, die Waren des Buchhandels und die Leistungen im Zusammenhang mit den Beförderungen im Personennahverkehr. Für die im Rahmen eines land- und forstwirtschaftlichen Betriebes getätigten Umsätze gelten besondere Vorschriften (Besteuerung nach Durchschnittssätzen gem. § 24 UStG). Beispielsweise betragen für die in der Vorschrift im Einzelnen getätigten Lieferungen und den Eigenverbrauch die Durchschnittssteuersätze entweder 5 Prozent, 9 Prozent oder 16 Prozent.

Daneben räumt das Optionsrecht dem Steuerpflichtigen ein, seine Umsätze nach allgemeinen Vorschriften, d.h. nach Regelsteuersätzen, zu versteuern.

#### **Hinweise auf andere Veröffentlichungen**

Ergebnisse für das gesamte Bundesgebiet veröffentlicht das Statistische Bundesamt in der Fachserie 14, Reihe 8, "Umsatzsteuer".

#### **Definitionen**

##### **Umsatzsteuer**

Die Umsatzsteuer ist eine Steuer, mit der letztlich der Verbrauch von Gütern und Dienstleistungen belastet wird.

##### **Umsatzsteuerpflichtige**

Umsatzsteuerpflichtig ist der Unternehmer, der eine gewerbliche oder berufliche Tätigkeit selbstständig ausübt. Dabei wird die gesamte gewerbliche oder berufliche Tätigkeit des Unternehmers erfasst, auch wenn sie auf mehrere rechtlich selbständige Unternehmen entfällt. Gewerblich oder beruflich ist jede nachhaltige Tätigkeit zur Erzielung von Einnahmen, auch wenn die Absicht, Gewinn zu erzielen, fehlt oder eine Personenvereinigung nur gegenüber ihren Mitgliedern tätig wird (§ 2 Abs. 1 UStG). Steuerpflichtige können auch Organschaften sein, die mehrere rechtlich selbständige Unternehmen einschließen.

##### **Steuerbarer Umsatz**

Grundlage für die Umsatzbesteuerung ist der steuerbare Umsatz (§ 1 Abs. 1 UStG), der folgenden Tatbestände einschließt:

- Lieferungen und sonstige Leistungen, die ein Unternehmer im Inland gegen Entgelt im Rahmen seines Unternehmens ausführt (Nr. 1)
- der Eigenverbrauch im Inland (Nr. 2)
- unentgeltliche Leistungen von Vereinigungen an ihre Mitglieder (Nr. 3)
- die Einfuhr von Gegenständen aus dem Drittlandgebiet in das Inland (Einfuhrumsatzsteuer) (Nr. 4)
- der innergemeinschaftliche Erwerb im Inland gegen Entgelt (Nr. 5)

##### **Nicht steuerbarer Umsatz**

Umsätze, die nicht von einem Unternehmer im Sinne des Umsatzsteuergesetzes (UStG) und / oder nicht im Inland erbracht wurden, sind nicht steuerbar.

##### **Steuerpflichtiger und steuerfreier Umsatz**

Grundsätzlich sind die steuerbaren Umsätze steuerpflichtig. Bestimmte Umsätze bleiben jedoch steuerfrei (§ 4 UStG). Unterschieden wird zwischen Steuerbefreiungen mit Vorsteuerabzug (§ 4 Nr. 1a, 1b, 2 – 7 UStG) und Steuerbefreiungen ohne Vorsteuerabzug (§ 4 Nr. 8 bis 28 UStG).

##### **Vorsteuerbetrag**

Der Vorsteuerbetrag ist der von anderen Unternehmen für Lieferungen und Leistungen in Rechnung gestellte Umsatzsteuerbetrag. Er ist von der Steuerschuld abzuziehen.

## Erhebungsmerkmale

**Vorsteuer nach Durchschnittssätzen**

Unternehmen, deren Vorjahresumsatz unter 120 000 DM lag und die von der Buchführungspflicht befreit sind, haben die Möglichkeit, Vorsteuerbeträge nach allgemeinen Durchschnittssätzen zu berechnen (§§ 23, 24 UStG). Vom Vorsteuerabzug ausgeschlossen ist die Steuer für die Lieferungen und den innergemeinschaftlichen Erwerb von Gegenständen sowie für die sonstigen Leistungen, die der Unternehmer zur Ausführung steuerfreier Umsätze verwendet (§ 15 Abs. 2 UStG).

**Bemessungsgrundlage**

Der Umsatz bemisst sich bei Lieferungen, sonstigen Leistungen und innergemeinschaftlichen Erwerben nach dem Entgelt. Entgelt ist alles, was der Leistungsempfänger aufwendet, um die Leistung zu erhalten, jedoch abzüglich der Umsatzsteuer (§ 10 Abs. 1 und 4 UStG). Die Umsatzsteuer ist, soweit nicht § 20 gilt, nach vereinbarten Entgelten zu berechnen (§ 16 Abs. 1 UStG). Die Bemessungsgrundlagen für die übrigen Arten steuerbarer Umsätze und ihre Berechnung sind in den §§ 10 Abs. 4, 11, 25 Abs. 3 UStG festgelegt.

**Umsatzsteuervorauszahlung**

Erzielt ein Unternehmer Umsätze im Sinne von § 1 UStG, hat er nach Ablauf eines Voranmeldungszeitraumes (§ 13 UStG) Umsatzsteuer-Vorauszahlungen zu entrichten. Die Umsatzsteuer-Vorauszahlungen sind am 10. Tag des Voranmeldungszeitraumes fällig und an das Finanzamt abzuführen.

**Umsatzsteuervoranmeldung**

Der umsatzsteuerpflichtige Unternehmer hat eine Umsatzsteuervoranmeldung abzugeben, in welcher er die Steuer für den Voranmeldungszeitraum (Vorauszahlung) selbst zu berechnen hat (§ 18 Abs. 1 UStG).

**Erhebungsgebiet**

- Berlin

**Steuerpflichtige**

- Steuerbarer Umsatz
- Lieferungen und Leistungen
- Umsatzsteuervorauszahlungen

**Wirtschaftszweig**

- siehe Vorspalte von Tabelle 1, Seite 9 ff und Seite 51.

**Umsatzgrößenklassen**

- siehe Vorspalte von Tabelle 6, Seite 50

**Rechtsform**

- Einzelunternehmen (natürliche Person)
- Personengesellschaften
- Kapitalgesellschaften
- Sonstige Rechtsformen

**Steuersätze**

- bei Umsätzen im Rahmen der Regelbesteuerung
  - 16 Prozent
  - 7 Prozent
- bei Umsätzen im Rahmen eines land- und forstwirtschaftlichen Betriebes<sup>1)</sup>
  - 16 Prozent
  - 9 Prozent (ab 01.04.1999)
  - 5 Prozent (ab 01.04.1999)

**Zahlungsweise**

- Monatszahler
- Vierteljahreszahler

**Verwendete Abkürzungen**

a.	aus
a.n.g.	anderweitig nicht genannt
besp.	bespielten
best.	bestimmte
Eh.	Einzelhandel
Ehdl.	Einzelhandel
Erbrg.	Erbringung
f.	für
Ghdl.	Großhandel
Großhdl.	Großhandel
H.	Herstellung
i.d.	in der
keram.	keramischen
m.	mit
o.a.S.	ohne ausgeprägten Schwerpunkt
o.H.	ohne Herstellung
Schwp.	Schwerpunkt
u.a.	und andere (m/n/r/s)
u.ä.	und ähnliche(m/n/r/s)
verb.	verbundener
Vervielf.	Vervielfältigung
v.	von

1) Soweit keine Option zur Regelbesteuerung vorliegt

## Ergebnisse kurz gefasst

Die 1999 durchgeführte Umsatzsteuerstatistik weist für die 109 908 erfassten voranmeldepflichtigen Unternehmen mit Hauptsitz in Berlin ein Umsatzvolumen von insgesamt 218,0 Mrd. DM aus. Von diesen steuerbaren Umsätzen entfielen 202,6 Mrd. DM auf "Lieferungen und Leistungen". Die restlichen 15,4 Mrd. DM waren "innergemeinschaftliche Erwerbe", Umsätze des EU-Binnenmarktes, die zwar umsatzsteuerpflichtig sind, aber seit 1993 gesondert ausgewiesen werden müssen. Im Vergleich zur vorangegangenen Erhebung für das Jahr 1998 erhöhte sich das Umsatzvolumen um 12,3 Mrd. DM (6,0 Prozent). Die Zahl der umsatzsteuerpflichtigen Unternehmen erhöhte sich im gleichen Zeitraum um 423 Steuerpflichtige (0,4 Prozent). Wie schon im Jahre zuvor wurden nur Unternehmen in die Erhebung einbezogen, deren Jahresumsatz aus "Lieferungen und Leistungen" mindestens 32 500 DM betrug.

Beim steuerpflichtigen Umsatz für "Lieferungen und Leistungen" (167,4 Mrd. DM) überwog der zum vollen Steuersatz von 16 % zu versteuernde Betrag (149,9 Mrd. DM). Auf den verminderten Steuersatz von 7% entfiel ein zu versteuernder Betrag von insgesamt 19,8 Mrd. DM. Die "steuerfreien Lieferungen und Leistungen" betrugen insgesamt 35,2 Mrd. DM.

Der durchschnittliche Umsatz je Unternehmen lag mit 2,0 Mill. DM um 5,3 Prozent über dem Ergebnis von 1998.

Mit einem steuerbaren Umsatz von insgesamt 63,2 Mrd. DM (29,0 Prozent des Gesamtumsatzes) war der Wirtschaftszweig "Verarbeitendes Gewerbe" Spitzenreiter. Der "Handel" (einschl. Instandhaltung und Reparatur von Kfz. und Gebrauchsgütern) belegte mit 56,0 Mrd. DM den 2. Platz. Gemessen an der Zahl umsatzsteuerpflichtiger Unternehmen (35 856) ist der Wirtschaftszweig "Grundstücks- und Wohnungswesen, Vermietung beweglicher Sachen, Erbringung von Dienstleistungen" überwiegend für Unternehmen führend. Mit einem steuerbaren Umsatz von insgesamt 47,8 Mrd. DM folgt dieser Wirtschaftszweig auf den 3. Rang.

Die Struktur der Berliner Wirtschaft ist, soweit sie sich in den Ergebnissen der Umsatzsteuerstatistik widerspiegelt, durch einen hohen Anteil an Betrieben mit kleinem bis mittlerem Umsatz geprägt. Mehr als die Hälfte (58,1 Prozent) aller Unternehmen blieb mit ihrem Jahresumsatz unter der 250 000 DM-Grenze. Lediglich 1,5 Prozent der Umsatzsteuerpflichtigen (1 692) erwirtschafteten mit 156,8 Mrd. DM 71,9 Prozent des Gesamtaufkommens. Die Berliner Umsatzsteuerpflichtigen waren überwiegend Einzelunternehmen, ihr Anteil betrug 68,4 Prozent.

Diese 75 162 Einzelunternehmen erzielten einen steuerbaren Umsatz von insgesamt 26,9 Mrd. DM bzw. 12,4 Prozent des gesamten Umsatzvolumens.

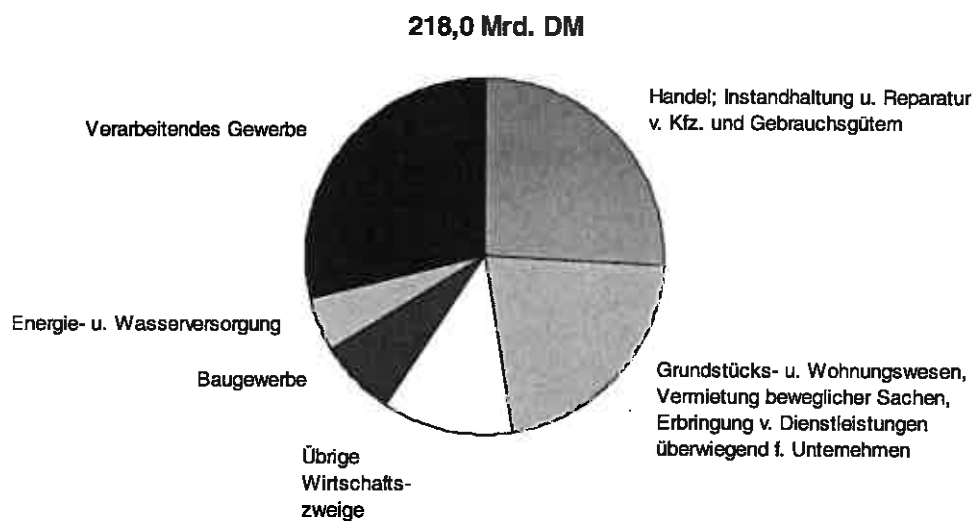
Die 13 537 ausgewiesenen Personengesellschaften (12,3 Prozent) erwirtschafteten einen steuerbaren Umsatz von insgesamt 46,9 Mrd. DM und damit 3,5 Prozent mehr als vor einem Jahr. Ihr Anteil am gesamten Umsatz Berliner Unternehmen belief sich auf 21,5 Prozent. Der durchschnittliche Umsatz je Gesellschaft lag bei 3,5 Mill. DM, das sind 6,1 Prozent mehr als 1998.

Als Gesellschaften mit beschränkter Haftung firmierten 20 081 steuerpflichtige Unternehmen (18,3 Prozent). Sie erzielten mit 88,9 Mrd. DM ein Umsatzplus von 3,7 Prozent gegenüber der vorangegangenen Erhebung. Der Umsatz je Gesellschaft lag – wie schon ein Jahr zuvor – wieder bei 4,4 Mill. DM.

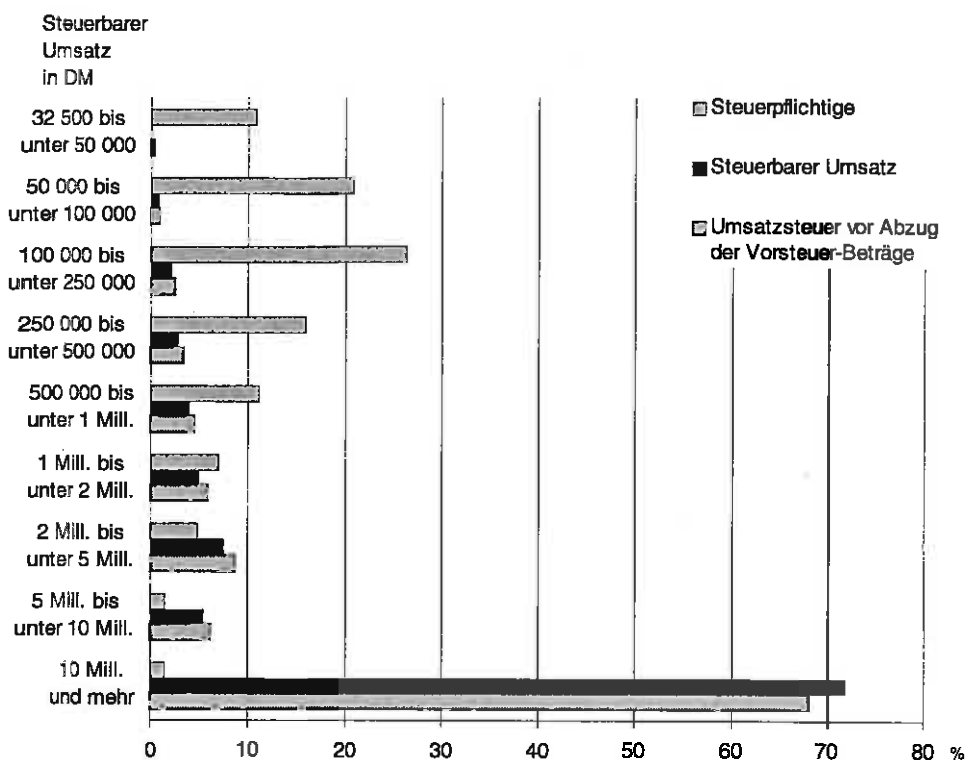
Die Zahl der Aktiengesellschaften erhöhte sich im Berichtszeitraum um 31,1 Prozent auf 173 Unternehmen. Bei 25,9 Mrd. DM Umsatz belief sich der durchschnittliche Umsatz je Gesellschaft auf 149,7 Mill. DM, das waren 17,0 Prozent weniger als vor einem Jahr.

An die Berliner Finanzämter wurden Umsatzsteuervorauszahlungen in Höhe der voraussichtlichen Steuerschuld von 7,6 Mrd. DM geleistet. Im Vergleich zum Vorjahr ist dies ein Plus von 10,1 Prozent (633,4 Mill. DM).

## 1 Steuerbarer Umsatz der Steuerpflichtigen nach Wirtschaftszweigen



## 2 Steuerpflichtige, steuerbarer Umsatz und Umsatzsteuer





# 1 Umsatzsteuerpflichtige und deren steuerbarer Umsatz und Umsatzsteuervorauszahlung nach Wirtschaftszweigen

Kenn- zeich- nung	Wirtschaftszweig	Steuer- pflich- tige <sup>1)</sup>	Steuerbarer Umsatz		U-St. vor Abzug der Vorsteuer		Abziehbare Vorsteuer	Umsatz- steuervor- auszahlung
			insgesamt	dar. Lieferungen und Leistungen	insgesamt	dar. Lieferungen und Leistungen		
			Anzahl	1 000 DM				
1	2	3	4	5	6	7		
A	Land- und Forstwirtschaft	723	646 438	643 573	95 791	95 585	51 358	44 396
01	Landwirtschaft, gewerbliche Jagd	717	645 341	642 476	95 615	95 410	51 279	44 299
01.1	Pflanzenbau	45	40 983	40 042	5 108	5 031	3 084	2 024
01.12	Gartenbau	45	40 983	40 042	5 108	5 031	3 084	2 024
01.12.1	Gemüsebau	.	.	.	.	.	.	.
01.12.2	Zierpflanzenbau	.	.	.	.	.	.	.
01.12.3	Baumschulen	3	2 360	2 360	253	253	323	- 70
01.12.4	Allgemeiner Gartenbau	38	33 911	33 241	4 480	4 427	2 435	2 045
01.2	Tierhaltung	20	5 039	5 039	420	420	374	47
01.21	Haltung von Rindern	.	.	.	.	.	.	.
01.22	Haltung von Schafen, Ziegen, Pferden und Eseln	10	1 353	1 353	124	124	85	39
01.24	Haltung von Geflügel	.	.	.	.	.	.	.
01.25	Sonstige Tierhaltung	.	.	.	.	.	.	.
01.3	Gemischte Landwirtschaft	9	54 247	53 417	4 921	4 915	4 006	915
01.4	Erbrg. von Dienstleistung. i. d. Landwirtschaft u. ä.	643	545 072	543 977	85 166	85 043	43 815	41 313
01.41	Erbrg. von Dienstleistungen im Pflanzenbau u. ä.	601	537 911	536 816	84 096	83 973	43 299	40 760
01.41.1	Erbringung von Dienstleistungen im Pflanzenbau	.	.	.	.	.	.	.
01.41.2	Garten- und Landschaftsbau	519	498 931	497 895	78 454	78 340	40 600	37 816
01.41.3	Erbringung von gärtnerischen Dienstleistungen (ohne Gartenbau u. ä.)	.	.	.	.	.	.	.
01.42	Erbringung v. Dienstleistungen in der Tierhaltung	42	7 161	7 161	1 070	1 070	517	553
02	Forstwirtschaft	6	1 098	1 098	175	175	79	97
02.01	Forstwirtschaft (ohne Erbrg. von Dienstleistungen)	3	756	756	121	121	60	61
02.02	Erbringung v. forstwirtschaftlichen Dienstleistungen	3	342	342	55	55	19	35
B / 05	Fischerei und Fischzucht	.	.	.	.	.	.	.
05.02	Teichwirtschaft und Fischzucht	.	.	.	.	.	.	.
C	Bergbau und Gewinnung von Steinen und Erden	.	.	.	.	.	.	.
CA	Kohlenbergbau, Gew. von Torf, Erdöl, Erdgas usw.	.	.	.	.	.	.	.
11	Gew. v. Erdöl u. Erdgas, Erbrg. verb. Dienstleist.	.	.	.	.	.	.	.
11.1	Gewinnung von Erdöl und Erdgas	.	.	.	.	.	.	.
11.2	Erbrg. v. Dienstlsg. bei der Gew. v. Erdöl u. Erdgas	.	.	.	.	.	.	.
CB	Erzbergbau, Gewinnung von Steinen und Erden, sonstiger Bergbau	.	.	.	.	.	.	.
14	Gewinnung v. Steinen u. Erden, sonstiger Bergbau	13	125 825	124 278	20 139	19 891	13 599	6 540
14.1	Gewinnung von Natursteinen	.	.	.	.	.	.	.
14.11	Gewinnung von Naturwerksteinen und Natursteinen a.n.g.	.	.	.	.	.	.	.
14.2	Gewinnung von Kies, Sand, Ton und Kaolin	9	121 269	121 251	19 410	19 407	13 197	6 212
14.21	Gewinnung von Kies und Sand	9	121 269	121 251	19 410	19 407	13 197	6 212
14.5	Gewinnung von Steinen und Erden a.n.g., sonstiger Bergbau	.	.	.	.	.	.	.
D	Verarbeitendes Gewerbe	7 085	63 211 646	50 324 542	7 325 457	5 277 197	5 430 394	1 890 526
DA	Ernährungsgewerbe und Tabakverarbeitung	800	10 604 913	9 963 155	1 150 570	1 058 661	897 905	252 668
15	Ernährungsgewerbe	797	10 564 683	9 923 883	1 144 923	1 053 167	896 009	248 916
15.1	Schlachten und Fleischverarbeitung	208	597 164	579 768	43 531	42 196	41 945	1 587
15.11	Schlachten (ohne Schlachten von Geflügel)	28	274 026	269 288	19 333	18 954	21 259	- 1 926
15.12	Schlachten von Geflügel	3	1 055	1 055	127	127	35	92
15.13	Fleischverarbeitung	177	322 083	309 425	24 072	23 116	20 651	3 421
15.2	Fischverarbeitung	10	26 858	24 703	1 946	1 795	1 224	722
15.3	Obst- und Gemüseverarbeitung	12	61 302	54 448	5 571	5 004	4 236	1 335
15.31	Verarbeitung von Kartoffeln	.	.	.	.	.	.	.
15.32	Herstellung von Frucht- und Gemüsesäften	.	.	.	.	.	.	.
15.33	Herstellung von Obst und Gemüse a.n.g.	8	51 727	45 111	4 108	3 579	3 609	499
15.5	Milchverarbeitung	18	136 423	134 453	7 138	6 926	10 568	- 3 430
15.51	Milchverarbeitung (ohne Herstellung v. Speiseeis)	4	130 037	128 129	6 454	6 249	10 158	- 3 704
15.52	Herstellung von Speiseeis	14	6 386	6 324	684	677	410	274
15.6	Mahl- und Schälsmühlen, Herstellung v. Stärke und Stärkeerzeugnissen	.	.	.	.	.	.	.
15.61	Mahl- und Schälsmühlen	.	.	.	.	.	.	.
15.7	Herstellung von Futtermitteln	.	.	.	.	.	.	.
15.71	Herstellung von Futtermitteln für Nutztiere	.	.	.	.	.	.	.
15.72	Herstellung von Futtermitteln für sonstige Tiere	4	15 233	15 223	1 824	1 822	1 403	421
15.8	Sonst. Ernährungsgewerbe (o. H. von Getränken)	516	5 088 655	4 871 499	360 081	333 830	390 824	- 30 740
15.81	Herstellung von Backwaren (o. Dauerbackwaren)	457	594 364	590 862	46 457	46 030	39 645	6 812
15.82	Herstellung von Dauerbackwaren	.	.	.	.	.	.	.
15.84	Herstellung von Süßwaren (o. Dauerbackwaren)	19	2 517 278	2 383 569	169 163	151 216	202 940	- 33 777
15.85	Herstellung von Teigwaren	.	.	.	.	.	.	.
15.86	Verarbeitung v. Kaffee u. Tee, H. v. Kaffee-Ersatz	6	789 500	775 921	55 595	54 320	40 511	15 083
15.87	Herstellung von Würzen und Soßen	.	.	.	.	.	.	.
15.88	H. v. homogenisierten und diätetischen Nahrungs- mitteln	.	.	.	.	.	.	.
15.89	H. v. sonstigen Nahrungsmitteln (o. Getränke)	28	903 281	846 760	58 247	53 144	77 348	- 19 097
15.9	Getränkherstellung	23	4 635 615	4 240 356	724 520	661 283	445 604	278 917
15.91	Herstellung von Spirituosen	8	64 573	63 612	10 326	10 172	1 859	8 466
15.93	Herstellung von Wein aus frischen Trauben	.	.	.	.	.	.	.
15.96	Herstellung von Bier	11	1 321 935	1 316 911	205 574	204 772	118 933	86 640
15.98	Mineralbrunnen, H. v. Erfrischungsgetränken	.	.	.	.	.	.	.
16	Tabakverarbeitung	3	40 230	39 272	5 648	5 494	1 896	3 752
16.00.1	Tabakverarbeitung (ohne Herstellung v. Zigaretten)	.	.	.	.	.	.	.
16.00.2	Herstellung von Zigaretten	.	.	.	.	.	.	.
DB	Textil- und Bekleidungsgewerbe	372	1 000 971	901 253	134 371	118 424	111 836	22 536

1) Steuerpflichtige mit Lieferungen und Leistungen über 32 500 DM

### Noch: 1 Umsatzsteuerpflichtige und deren steuerbarer Umsatz und Umsatzsteuervorauszahlung nach Wirtschaftszweigen

Kenn- zeich- nung	Wirtschaftszweig	Steuer- pflich- tige <sup>1)</sup>	Steuerbarer Umsatz		U-St. vor Abzug der Vorsteuer		Abziehbare Vorsteuer	Umsatz- steuervor- auszahlung
			insgesamt	dar. Lieferungen und Leistungen	insgesamt	dar. Lieferungen und Leistungen		
			1 000 DM					
		1	2	3	4	5	6	7
17	Textilgewerbe	121	341 760	302 730	49 153	42 911	33 044	16 108
17.1	Spinnstoffaufbereitung und Spinnerei	.	.	.	.	.	.	.
17.11	Baumwollaufbereitung und -spinnerei	.	.	.	.	.	.	.
17.13	Wollaufbereitung und Kammgarnspinnerei	.	.	.	.	.	.	.
17.2	Weberei	.	.	.	.	.	.	.
17.25	Sonst. Weberei	.	.	.	.	.	.	.
17.3	Textilveredlung	15	23 627	23 498	3 451	3 431	1 806	1 645
17.4	H. v. konfektionierten Textilwaren (o. Bekleidung)	38	24 331	23 879	3 889	3 817	2 137	1 752
17.5	Sonstiges Textilgewerbe (o. H. von Maschenware)	61	222 537	192 904	30 894	26 156	22 734	8 159
17.51	Herstellung von Teppichen	7	104 950	88 706	15 203	12 604	12 008	3 195
17.52	Herstellung von Seilerwaren	.	.	.	.	.	.	.
17.53	H. v. Vliesstoff u. Erzeugn. daraus (o. Bekleidung)	.	.	.	.	.	.	.
17.54	Textilgewerbe a.n.g.	50	68 066	59 713	9 215	7 881	6 554	2 661
17.6	Herstellung von gewirktem und gestricktem Stoff	.	.	.	.	.	.	.
17.7	H. v. gewirkten und gestrickten Fertigerzeugnissen	.	.	.	.	.	.	.
17.71	Herstellung von Strumpfwaren	.	.	.	.	.	.	.
18	Bekleidungsgewerbe	251	659 211	598 522	85 219	75 512	78 792	6 428
18.1	Herstellung von Lederbekleidung	14	11 338	11 009	1 648	1 595	1 280	367
18.2	Herstellung von Bekleidung (o. Lederbekleidung)	199	635 734	575 780	81 662	72 073	76 406	5 257
18.21	Herstellung von Arbeits- und Berufsbekleidung	.	.	.	.	.	.	.
18.22	Herstellung von Oberbekleidung (o. Arbeits- und Berufsbekleidung)	144	555 978	502 055	70 135	61 511	68 661	1 476
18.23	Herstellung von Wäsche	.	.	.	.	.	.	.
18.24	H. v. sonst. Bekleidung und Bekleidungszubehör	48	60 487	56 260	8 690	8 014	6 308	2 382
18.24.1	Herstellung von Sportbekleidung	7	2 873	2 799	308	296	221	87
18.24.2	H. v. Hüten und sonstigen Kopfbedeckungen	7	1 696	1 458	266	228	137	129
18.24.4	Herstellung von sonstigen gewirkten und gestrickten Fertigerzeugnissen	11	38 875	35 619	5 560	5 039	4 158	1 403
18.24.5	Herstellung von Bekleidungszubehör a.n.g.	8	12 668	12 365	1 894	1 845	1 459	435
18.24.6	Mit dem Bekleidungsgewerbe verb. Tätigkeiten	15	4 375	4 018	663	606	334	329
18.3	Zurichtung und Färben v. Fellen, H. v. Pelzwaren	38	12 139	11 733	1 909	1 844	1 105	804
DC / 19	Ledergewerbe	62	27 683	25 471	3 090	2 736	2 263	827
19.2	Lederverarbeitung (o. Herstellung von Lederbekleidung und Schuhen)	30	11 122	11 007	1 678	1 660	1 217	460
19.3	Herstellung von Schuhen	32	16 561	14 464	1 412	1 077	1 045	367
DD / 20	Holzgewerbe (ohne Herstellung von Möbeln)	154	250 208	243 638	39 857	38 811	25 857	14 000
20.1	Säge-, Hobel- und Holzimprägnierwerke	41	41 498	39 802	6 638	6 366	4 888	1 750
20.2	Furnier-, Sperrholz-, Holzfaserplatten- und Holzspanplattenwerke	.	.	.	.	.	.	.
20.20.1	Furnier-, Sperrholz- und Holzfaserplattenwerke	.	.	.	.	.	.	.
20.3	Herstellung von Konstruktions-, Fertigbauteilen, Ausbauelement. u. ä. aus Holz	62	161 618	158 293	25 815	25 286	16 776	9 039
20.4	Herstellung von Verpackungsmitteln und Lagerbehältern aus Holz	.	.	.	.	.	.	.
20.5	Herstellung von Holzwaren a.n.g., Kork-, Flecht- und Korbwaren	40	29 638	28 584	4 612	4 445	2 750	1 862
20.51	H. v. Holzwaren a.n.g., Veredlung von Holzwaren	33	27 065	26 310	4 200	4 081	2 569	1 632
20.52	Herstellung von Kork-, Flecht- und Korbwaren	7	2 573	2 274	412	364	182	230
DE	Papier-, Verlags- und Druckgewerbe	181	6 417 252	6 117 430	757 659	712 430	594 538	163 120
21	Papiergewerbe	67	2 438 499	2 199 236	300 775	262 637	242 985	57 790
21.1	Herstellung von Holzstoff, Zellstoff, Papier	12	90 084	86 493	12 077	11 502	9 259	2 818
21.11	Karton und Pappe	.	.	.	.	.	.	.
21.12	Herstellung von Holzstoff und Zellstoff	.	.	.	.	.	.	.
21.2	Papier-, Karton- und Pappeverarbeitung	55	2 348 414	2 112 743	288 699	251 135	233 726	54 972
21.21	H. v. Wellpapier u. Wellpappe, Verpackungsmitteln	17	1 319 457	1 135 115	150 123	120 722	121 937	28 186
21.22	Herstellung von Haushalts- u. Hygieneartikeln aus Zellstoff und Papier	.	.	.	.	.	.	.
21.23	Herstellung v. Schreibwaren, Bürobedarf aus Papier und Pappe	10	952 702	903 444	126 685	118 804	104 969	21 716
21.24	Herstellung von Tapeten	.	.	.	.	.	.	.
21.25	H. v. sonst. Waren aus Papier, Karton und Pappe	24	53 372	51 522	8 248	8 004	5 037	3 211
22	Verlags-, Druckgewerbe, Vervielfältigung	1 114	3 978 753	3 918 194	456 884	449 792	351 553	105 329
22.1	Verlagsgewerbe	396	2 042 332	2 011 580	191 279	188 496	175 206	16 073
22.11	Buchverlag und Musikverlag	202	1 197 122	1 168 817	92 472	90 031	99 477	- 7 005
22.11.1	Buchverlag (ohne Adreßbuchverlag)	144	1 053 139	1 025 387	72 943	70 546	84 361	- 11 418
22.11.2	Adreßbuchverlag	5	97 786	97 786	15 637	15 637	11 327	4 310
22.11.3	Musikverlag	53	46 197	45 845	3 891	3 848	3 788	103
22.12	Zeitungsverlag	17	353 152	353 152	44 494	44 494	32 221	12 273
22.12.1	Verlag von Tageszeitungen	9	318 915	318 915	39 328	39 328	28 127	11 201
22.12.2	Verlag von Wochen- und Sonntagszeitungen	8	34 238	34 238	5 166	5 166	4 094	1 072
22.13	Zeitschriftenverlag	56	247 068	246 643	25 962	25 931	21 734	4 228
22.13.1	Verlag von Fachzeitschriften	22	102 914	102 552	10 793	10 767	9 449	1 344
22.13.2	Verlag von allgemeinen Zeitschriften	11	21 857	21 852	3 070	3 069	3 205	- 135
22.13.3	Verlag von sonst. Zeitschriften	23	122 297	122 239	12 099	12 095	9 080	3 019
22.14	Verlag von bespielten Tonträgern	12	20 615	20 603	2 801	2 799	2 766	35
22.15	Sonstiges Verlagsgewerbe	109	224 376	222 365	25 550	25 241	19 008	6 542
22.2	Druckgewerbe	686	1 714 892	1 688 321	238 402	234 611	155 828	82 573
22.21	Zeitungsdruckerei	5	4 347	4 347	684	684	327	357
22.22	Druckerei (ohne Zeitungsdruckerei)	451	638 460	636 817	91 588	91 340	67 995	23 593

1) Steuerpflichtige mit Lieferungen und Leistungen über 32 500 DM

### Noch: 1 Umsatzsteuerpflichtige und deren steuerbarer Umsatz und Umsatzsteuervorauszahlung nach Wirtschaftszweigen

Kenn- zeich- nung	Wirtschaftszweig	Steuer- pflicht- tge <sup>1)</sup> Anzahl	Steuerbarer Umsatz		U-St. vor Abzug der Vorsteuer		Abziehbare Vorsteuer	Umsatz- steuervor- auszahlung
			insgesamt	dar. Lieferungen und Leistungen	insgesamt	dar. Lieferungen und Leistungen		
			1 000 DM					
1	2	3	4	5	6	7		
22.23	Druckweiterverarbeitung	51	77 757	77 215	11 863	11 777	5 064	6 799
22.24	Satzherstellung und Reproduktion	131	385 564	372 338	46 333	44 218	35 752	10 580
22.25	Sonstiges Druckgewerbe	48	608 764	597 603	87 933	86 592	46 689	41 244
22.3	Vervielf. von bsp. Ton-, Bild- und Datenträgern	32	221 530	218 293	27 203	26 685	20 520	6 683
22.31	Vervielfältigung von bespielten Tonträgern	13	139 701	137 422	15 560	15 195	12 222	3 338
22.32	Vervielfältigung von bespielten Bildträgern	13	41 976	41 809	5 862	5 836	4 158	1 704
22.33	Vervielfältigung von bespielten Datenträgern	6	39 853	39 062	5 781	5 654	4 140	1 641
DF / 23	Kokerei, Mineralölverarbeitung, H. von Brutstoffen	3	1 067 339	1 064 318	170 774	170 291	82 346	88 428
23.2	Mineralölverarbeitung	3	1 067 339	1 064 318	170 774	170 291	82 346	88 428
DG / 24	Chemische Industrie	142	22 973 767	11 942 231	2 358 320	592 718	686 998	671 321
24.1	Herstellung von chemischen Grundstoffen	23	230 051	189 227	18 587	12 055	18 174	413
24.13	Herstellung von sonstigen anorganischen Grundstoffen und Chemik.	7	206 596	165 784	15 502	8 972	15 992	490
24.14	Herstellung von sonstigen organischen Grundstoffen und Chemik.	3	14 405	14 393	1 732	1 730	1 444	287
24.15	Herstellung von Düngemitteln und Stickstoffverbindungen	3	4 268	4 268	597	597	297	301
24.16	Herstellung von Kunststoff in Primärformen	10	4 781	4 781	756	756	441	315
24.2	Herstellung von Schädlingsbekämpfungs- und Pflanzenschutzmitteln	.	.	.	.	.	.	.
24.3	H. v. Anstrichmitteln, Druckfarben und Kitt	.	.	.	.	.	.	.
24.4	Herstellung von pharmazeutischen Erzeugnissen	41	16 740 038	6 554 944	1 895 418	265 863	1 167 283	728 134
24.41	Herstellung von pharmazeutischen Grundstoffen	7	159 121	151 922	23 810	22 659	15 204	8 606
24.42	Herstellung von pharmazeutischen Spezialitäten und sonstigen Erzeugnissen	34	16 580 917	6 403 022	1 871 607	243 205	1 152 079	719 528
24.5	Herstellung von Seifen, Wasch-, Reinigungs- und Körperpflegemitteln	28	1 555 598	1 222 525	161 057	107 767	154 936	6 122
24.51	Herstellung von Seifen, Wasch-, Reinigungs- und Poliermitteln	4	40 524	39 874	4 578	4 474	2 713	1 865
24.52	Herstellung von Duft- und Körperpflegemitteln	24	1 515 074	1 182 651	156 480	103 293	152 222	4 257
24.6	H. v. sonstigen chemischen Erzeugnissen	38	2 827 796	2 502 827	205 203	153 208	211 600	- 6 397
24.64	Herstellung von fotochemischen Erzeugnissen	4	81 596	54 737	6 020	1 723	5 406	615
24.65	H. v. unbespielten Ton-, Bild- und Datenträgern	18	20 464	19 660	2 994	2 865	2 031	963
24.66	H. v. chemischen Erzeugnissen a.n.g.	16	2 725 736	2 428 430	196 189	148 620	204 164	- 7 975
24.7	Herstellung von Chemiefasern	.	.	.	.	.	.	.
DH / 25	Herstellung von Gummi- und Kunststoffwaren	158	646 286	619 965	93 239	89 030	69 327	23 912
25.1	Herstellung von Gummiwaren	31	103 063	100 334	15 852	15 415	10 794	5 058
25.11	Herstellung von Bereifungen	.	.	.	.	.	.	.
25.12	Rundemuerung von Bereifungen	.	.	.	.	.	.	.
25.13	Herstellung von sonst. Gummiwaren	23	60 225	59 431	9 212	9 084	5 722	3 490
25.2	Herstellung von Kunststoffwaren	127	543 222	519 630	77 387	73 615	58 533	18 854
25.21	Herstellung von Platten, Folien usw. aus Kunststoff	10	11 393	10 750	1 638	1 535	1 087	551
25.22	Herstellung von Verpackungsmitteln aus Kunststoff	6	96 514	94 170	14 024	13 649	12 863	1 161
25.23	Herstellung von Baubedarfsartikeln aus Kunststoff	19	32 185	31 749	5 150	5 080	3 260	1 890
25.24	Herstellung von sonstigen Kunststoffwaren	92	403 131	382 961	56 575	53 351	41 323	15 252
DI / 26	Glasgewerbe, Keramik, Verarbeitung von Steinen und Erden	223	897 853	888 532	129 565	128 074	105 175	24 372
26.1	Herstellung und Verarbeitung von Glas	36	121 501	118 672	14 269	13 816	11 168	3 101
26.11	Herstellung von Flachglas	.	.	.	.	.	.	.
26.12	Veredlung und Verarbeitung von Flachglas	6	9 545	9 012	1 525	1 440	1 082	443
26.13	Herstellung von Hohlglas	.	.	.	.	.	.	.
26.14	Herstellung von Glasfaser	3	2 724	2 718	358	357	292	65
26.15	Herstellung, Veredlung und Verarbeitung von sonstigem Glas, technischen Glaswaren	24	107 827	105 545	12 161	11 796	9 724	2 436
26.2	Keramik (ohne Ziegelei und Baukeramik)	35	114 951	113 370	10 257	10 005	10 177	80
26.21	H. v. keram. Haushaltswaren u. Ziergegenständen	23	29 090	28 419	4 377	4 270	5 385	- 1 008
26.21.1	H. v. Haushaltsw. u. Ziergegenst. aus Porzellan	5	26 954	26 298	4 050	3 945	5 239	- 1 189
26.21.2	H. v. Haushaltsw. u. Ziergegenst. a. Steingut u. ä.	12	1 335	1 335	212	212	75	136
26.21.3	Herstellung von Haushaltswaren und Ziergegenständen aus Ton, Töpferwaren	6	801	786	115	114	71	44
26.22	Herstellung von Sanitärkeramik	6	6 963	6 742	1 114	1 079	656	459
26.23	H. v. Isolatoren und Isolierteilen aus Keramik	.	.	.	.	.	.	.
26.25	H. v. keramischen Erzeugnissen a.n.g.	.	.	.	.	.	.	.
26.3	Herstellung von keramischen Wand- und Bodenfliesen und -platten	.	.	.	.	.	.	.
26.4	Ziegelei, Herstellung von sonstiger Baukeramik	.	.	.	.	.	.	.
26.40.2	Herstellung von sonstiger Baukeramik	.	.	.	.	.	.	.
26.5	Herstellung von Zement, Kalk u. gebranntem Gips	.	.	.	.	.	.	.
26.51	Herstellung von Zement	.	.	.	.	.	.	.
26.53	Herstellung von gebranntem Gips	.	.	.	.	.	.	.
26.6	H. v. Erzeugnissen aus Beton, Zement und Gips	64	520 754	517 258	82 973	82 414	69 363	13 593
26.61	H. v. Betonerzeugnissen für den Bau und Kalksandsteinen	26	100 378	99 026	16 047	15 831	13 860	2 170
26.61.1	H. v. Bausätzen für Fertigteilbauten aus Beton	15	77 483	76 131	12 386	12 170	10 686	1 682
26.61.2	H. v. Konstruktionsteilen, Fertigbauteile aus Beton	11	22 896	22 896	3 661	3 661	3 174	487
26.62	Herstellung von Gipserzeugnissen für den Bau	.	.	.	.	.	.	.
26.63	Herstellung von Transportbeton	22	243 418	241 692	38 734	38 458	32 887	5 846
26.64	Herstellung von Mörtel	.	.	.	.	.	.	.
26.66	H. v. Erzeugnissen a. Beton, Zement u. Gips a.n.g.	12	119 952	119 606	19 080	19 025	15 371	3 709
26.7	Be- und Verarbeitung von Natursteinen a.n.g.	76	73 881	73 025	11 772	11 635	6 576	5 196

1) Steuerpflichtige mit Lieferungen und Leistungen über 32 500 DM

### Noch: 1 Umsatzsteuerpflichtige und deren steuerbarer Umsatz und Umsatzsteuervorauszahlung nach Wirtschaftszweigen

Kenn- zeich- nung	Wirtschaftszweig	Steuer- pflich- tige <sup>1)</sup>	Steuerbarer Umsatz		U-St. vor Abzug der Vorsteuer		Abziehbare Vorsteuer	Umsatz- steuervor- auszahlung	
			insgesamt	dar. Lieferungen und Leistungen	insgesamt	dar. Lieferungen und Leistungen			
			1 000 DM						
		Anzahl	1	2	3	4	5	6	7
26.70.1	Steinbildhauerei und Steinmetzerei	65		42 494	42 283	6 747	6 713	3 598	3 149
26.70.2	Sonst. Be- u. Verarbeitung v. Natursteinen a.n.g.	11		31 386	30 743	5 025	4 922	2 978	2 047
26.8	Herstellung von sonstigen Mineralerzeugnissen	7		18 755	18 602	2 612	2 587	2 090	522
26.81	H. v. Mühlesteinen, Steinen zum Zerlasern, Poliersteinen und Schleifwerkzeugen	4		7 201	7 048	763	739	659	104
26.82	Herstellung von Mineralerzeugnissen a.n.g.	3		11 554	11 554	1 849	1 849	1 431	418
DJ	Metallerzeugung und -bearbeitung, Herstellung von Metallerzeugnissen	1 182		3 090 888	3 011 356	449 994	437 339	299 100	150 893
27	Metallerzeugung und -bearbeitung	78		582 540	547 081	90 400	84 754	68 829	21 571
27.1	Erzeugung v. Roheisen, Stahl, Ferroleg. (EGKS)	4		95 424	95 290	14 488	14 467	12 638	1 850
27.2	Herstellung von Rohren	8		22 417	21 718	3 386	3 277	3 084	302
27.21	H. v. Rohren und Rohrstücken aus Gußeisen	3		15 918	15 373	2 544	2 460	2 414	129
27.22	Herstellung v. Stahlrohren und Rohrstücken aus Eisen und Stahl	5		6 499	6 345	842	817	669	173
27.3	Sonstige erste Bearbeitung von Eisen, Stahl Herstellung von Ferrolegierungen	41		313 574	283 728	49 230	44 455	36 464	12 766
27.31	Herstellung von Blankstahl	.		.	.	.	.	.	.
27.34	Herstellung von gezogenem Draht	.		.	.	.	.	.	.
27.35	Erste Bearbeitung von Eisen und Stahl a.n.g., Herstellung von Ferrolegierungen	37		161 036	131 347	25 066	20 316	14 906	10 160
27.4	Erzeugung und erste Bearb. v. NE-Metallen	11		93 628	91 311	14 807	14 437	11 710	3 097
27.41	Erzeugung und erste Bearb. v. Edelmetallen	.		.	.	.	.	.	.
27.42	Erzeugung und erste Bearb. v. Aluminium	3		65 396	63 599	10 345	10 057	9 137	1 208
27.43	Erzeugung und erste Bearb. v. Blei, Zink u. Zinn	.		.	.	.	.	.	.
27.44	Erzeugung und erste Bearb. v. Kupfer	.		.	.	.	.	.	.
27.45	Erzeugung und erste Bearb. v. sonst. NE-Metallen	4		24 003	23 490	3 786	3 704	2 156	1 629
27.5	Gießereiindustrie	14		57 496	55 033	8 488	8 118	4 933	3 556
27.51	Eisengießerei	.		.	.	.	.	.	.
27.52	Stahlgießerei	.		.	.	.	.	.	.
27.53	Leichtmetallgießerei	6		37 025	35 115	5 458	5 152	3 495	1 963
27.54	Buntmetallgießerei	3		3 508	3 071	375	329	222	153
28	Herstellung von Metallerzeugnissen	1 104		2 508 348	2 464 275	359 594	352 585	230 271	129 322
28.1	Stahl- und Leichtmetallbau	253		466 624	464 170	73 504	73 115	41 380	32 123
28.11	H. v. Stahl- und Leichtmetallkonstruktionen	232		437 395	435 138	68 852	68 494	38 575	30 276
28.12	H. v. Ausbauelementen aus Stahl u. Leichtmetall	21		29 229	29 031	4 652	4 621	2 805	1 847
28.2	Kessel- und Behälterbau (o. H. v. Dampfkesseln)	44		193 917	185 636	29 022	27 697	18 863	10 159
28.21	Herstellung von Tanks und Sammelbehältern	12		85 292	79 213	12 166	11 193	6 835	5 330
28.22	H. v. Zentralheizungsheizkörpern und -kesseln	32		108 625	106 423	16 856	16 504	12 028	4 828
28.3	H. v. Dampfkesseln (o. Zentralheizungskessel)	.		.	.	.	.	.	.
28.4	H. v. Schmiede-, Preß-, Zieh-, Stanzteilen u. ä.	.		.	.	.	.	.	.
28.5	Oberflächenveredlung, Wärmebehandlung und Mechanik a.n.g.	440		820 603	802 328	105 748	102 830	78 192	27 556
28.51	Oberflächenveredlung und Wärmebehandlung	54		441 257	423 657	45 775	42 959	48 962	- 3 187
28.52	Mechanik a.n.g.	386		379 346	378 672	59 973	59 870	29 230	30 743
28.52.1	Schlosserei und Schweißerei	303		299 626	299 117	47 909	47 829	22 916	24 993
28.52.2	Schleiferei und Dreherei	51		55 732	55 604	8 246	8 228	4 536	3 709
28.52.3	Beschlag- und Kunstschmieden	32		23 988	23 951	3 819	3 813	1 778	2 042
28.6	Herstellung von Schneidwaren, Werkzeugen, Schlössern und Beschlägen	198		406 200	397 743	60 800	59 453	32 367	28 433
28.61	Herstellung von Schneidwaren und Bestecken	.		.	.	.	.	.	.
28.62	Herstellung von Werkzeugen	.		.	.	.	.	.	.
28.63	Herstellung von Schlössern und Beschlägen	124		207 027	198 983	30 508	29 226	15 257	15 250
28.7	H. v. sonstigen Eisen-, Blech-, Metallwaren	155		443 166	437 515	62 054	61 179	39 399	22 656
28.71	H. v. Behältern aus Eisen und Stahl	.		.	.	.	.	.	.
28.72	H. v. Verpackungen u. Verschlüssen aus Eisen	.		.	.	.	.	.	.
28.73	Herstellung von Drahtwaren	7		11 878	11 839	1 897	1 891	1 096	801
28.74	H. v. Schrauben, Nieten, Ketten und Federn	16		79 725	77 876	10 436	10 140	7 395	3 041
28.75	Herstellung von Eisen-, Blech-, Metallwaren a.n.g.	129		350 068	346 305	49 628	49 054	30 773	18 855
28.75.2	H. v. Panzerschränken und Tresoranlagen	.		.	.	.	.	.	.
28.75.3	H. v. sonstigen Eisen-, Blech- u. Metallwaren a.n.g.	.		.	.	.	.	.	.
DK / 29	Maschinenbau	401		3 544 481	3 313 806	450 708	413 542	271 072	179 636
29.1	H. v. Maschinen für die Erzeugung und Nutzung von mechanischer Energie	28		84 899	82 502	10 476	10 107	7 600	2 876
29.11	H. v. Verbrennungsmotore und Turbinen (ohne Straßenfahrzeuge u. ä.)	7		5 260	4 942	835	785	598	237
29.12	Herstellung von Pumpen und Kompressoren	13		58 711	56 721	7 275	6 959	5 134	2 141
29.13	Herstellung von Armaturen	.		.	.	.	.	.	.
29.14	Herstellung von Lagern, Getrieben, Zahnrädern Antriebsselementen	.		.	.	.	.	.	.
29.2	Herstellung von sonstigen Maschinen für unspezifische Verwendung	138		2 688 760	2 492 349	351 882	320 221	197 274	154 608
29.21	Herstellung von Öfen und Brennern	14		29 030	29 001	4 521	4 517	2 637	1 885
29.22	Herstellung von Hebezeugen und Fördermitteln	46		2 244 819	2 078 649	301 699	274 868	155 778	145 921
29.23	Herstellung von Kälte- und lufttechnischen Erzeugnissen für gewerbliche Zwecke	51		239 605	214 149	24 667	20 602	23 880	787
29.24	Herstellung von Maschinen für unspezifische Verwendung a.n.g.	27		175 305	170 549	20 994	20 234	14 980	6 015
29.3	H. v. land- und forstwirtschaftlichen Maschinen	.		.	.	.	.	.	.
29.32	H. v. sonst. land- u. forstwirtschaftl. Maschinen	.		.	.	.	.	.	.
29.32.1	H. v. sonst. land- u. forstw. Masch. (o. Reparatur)	.		.	.	.	.	.	.

1) Steuerpflichtige mit Lieferungen und Leistungen über 32 500 DM

# Noch: 1 Umsatzsteuerpflichtige und deren steuerbarer Umsatz und Umsatzsteuervorauszahlung nach Wirtschaftszweigen

Kenn- zeich- nung	Wirtschaftszweig	Steuer- pflich- tige <sup>1)</sup>	Steuerbarer Umsatz		U-St. vor Abzug der Vorsteuer		Abziehbare Vorsteuer	Umsatz- steuervor- auszahlung
			insgesamt	dar. Lieferungen und Leistungen	insgesamt	dar. Lieferungen und Leistungen		
		Anzahl	1 000 DM					
		1	2	3	4	5	6	7
29.32.2	Instandhaltung und Reparatur von sonstigen land- und forstwirtschaftlichen Maschinen	.	.	.	.	.	.	.
29.4	Herstellung von Werkzeugmaschinen	35	80 139	79 697	9 395	9 329	10 331	- 936
29.5	H. v. Masch. f. sonst. bestimmte Wirtschaftszweige	180	649 923	618 544	72 886	67 870	52 358	20 527
29.51	H. v. Maschinen für Metallerzeugung, von Walzwerkeinrichtungen u. Gießmaschinen	.	.	.	.	.	.	.
29.52	H. v. Bergwerks-, Bau- und Baustoffmaschinen	11	35 961	35 710	4 973	4 933	3 772	1 201
29.53	H. v. Masch. f. das Ernährungsgewerbe u. die Tabakverarbeitung	7	5 600	5 600	896	896	589	307
29.54	Herstellung von Maschinen für das Textil-, Bekleidungs- und Ledergewerbe	.	.	.	.	.	.	.
29.55	H. v. Maschinen für das Papiergewerbe	.	.	.	.	.	.	.
29.56	H. v. Masch. f. best. Wirtschaftszweige a.n.g.	157	597 857	566 748	66 084	61 111	47 330	18 754
29.56.1	H. v. Maschinen für das Druckgewerbe	8	20 922	20 095	2 711	2 579	1 419	1 292
29.56.2	H. v. Maschinen für sonstige bestimmte Wirtschaftszweige a.n.g.	149	576 935	546 654	63 373	58 532	45 911	17 461
29.6	Herstellung von Waffen und Munition	.	.	.	.	.	.	.
29.7	Herstellung von Haushaltsgeräten a.n.g.	17	39 871	39 825	5 929	5 875	3 437	2 492
29.71	Herstellung von elektrischen Haushaltsgeräten	.	.	.	.	.	.	.
29.72	Herstellung von nichtelektrischen Heiz-, Koch- u. ä. Gerät. a.n.g.	.	.	.	.	.	.	.
DL	H. v. Büromasch., DV-Geräten u. -Einrichtungen; Elektrotechnik, Feinmechanik und Optik	1 282	6 010 719	5 745 598	669 248	627 458	557 195	112 056
30	H. v. Büromasch., DV-Geräten u. -Einrichtungen	138	360 003	303 793	48 332	39 339	42 517	5 818
30.01	Herstellung von Büromaschinen	15	36 413	35 722	5 561	5 450	4 369	1 192
30.02	H. v. DV-Geräten und -Einrichtungen	123	323 590	268 072	42 772	33 890	38 148	4 626
31	H. v. Geräten der Elektrizitätsverz., -verteilung u. ä.	198	2 255 145	2 124 404	297 725	276 878	223 257	74 468
31.1	Herstellung von Elektromotoren, Generatoren, Transformatoren	17	100 140	99 503	15 110	15 009	10 152	4 959
31.2	H. v. Elektrizitätsverteilungs- u. -schalteinrichtungen	31	89 960	89 703	12 822	12 782	7 502	5 320
31.3	H. v. isolierten Elektrokabeln, -leitungen u. -drähten	12	1 174 201	1 096 028	180 572	148 067	119 589	40 984
31.4	Herstellung von Akkumulatoren und Batterien	3	70 846	59 208	7 743	5 881	6 977	766
31.5	H. v. elektrischen Lampen und Leuchten	41	378 457	355 812	46 803	43 185	37 928	8 875
31.6	Herstellung von elektrischen Ausrüstungen a.n.g.	94	441 540	424 150	54 674	51 954	41 109	13 585
31.61	H. v. elektrischen Ausrüstungen für Motoren und Fahrzeuge a.n.g.	.	.	.	.	.	.	.
31.62	H. v. sonstigen elektrischen Ausrüstungen a.n.g.	.	.	.	.	.	.	.
32	Rundfunk-, Fernseh- und Nachrichtentechnik	178	1 396 910	1 348 390	107 474	99 718	135 503	- 28 029
32.1	Herstellung von elektronischen Bauelementen	97	785 320	766 399	44 091	41 070	66 961	- 22 869
32.2	H. v. nachrichtentech. Geräten und Einrichtungen	42	520 296	493 381	50 661	46 355	58 692	- 8 031
32.3	H. v. Rundfunk-, Fernseh-, Phono- und videotechnischen Geräten	39	91 293	88 610	12 722	12 293	9 850	2 871
33	Medizin-, Meß-, Steuer- und Regelungstechnik, Optik	768	1 998 662	1 969 011	215 716	211 524	155 919	59 800
33.1	Herstellung von medizinischen Geräten und orthopädischen Vorrichtungen	493	1 030 974	1 012 349	99 041	96 617	79 816	19 227
33.10.1	H. v. elektromedizinischen Geräten und Instrumenten	30	366 762	356 561	33 778	32 630	29 156	4 622
33.10.2	Herstellung von medizintechnischen Geräten	57	163 579	158 006	18 257	17 425	16 306	1 954
33.10.3	Herstellung von orthopädischen Vorrichtungen	77	261 004	258 600	29 221	28 839	21 133	8 088
33.10.4	Zahntechnische Laboratorien	329	239 629	239 182	17 784	17 723	13 220	4 563
33.2	H. v. Meß-, Kontroll-, Navigations- u. ä. Instrument.	157	785 328	775 786	92 427	90 902	60 972	31 455
33.3	H. v. industriellen Prozeßsteuerungsanlagen	.	.	.	.	.	.	.
33.4	H. v. optischen und fotografischen Geräten	97	163 353	161 935	21 497	21 271	13 257	8 240
33.40.1	H. v. augenoptischen Erzeugnissen	68	92 135	91 062	14 525	14 354	7 970	6 554
33.40.2	Herstellung von optischen Instrumenten	20	42 428	42 128	2 958	2 910	2 589	370
33.40.3	H. v. Foto-, Projektions- und Kinogeräten	9	28 789	28 746	4 014	4 007	2 698	1 316
33.5	Herstellung von Uhren	.	.	.	.	.	.	.
DM	Fahrzeugbau	120	5 614 276	5 432 581	754 497	725 662	616 414	138 083
34	Herstellung von Kraftwagen u. Kraftwagenteilen	53	1 000 405	993 580	99 681	98 604	104 886	- 5 206
34.1	H. v. Kraftwagen und Kraftwagenmotoren	10	25 073	24 693	3 573	3 517	2 639	934
34.10.1	H. v. Personenkraftwagen und PKW-Motoren	6	20 063	19 697	2 771	2 718	2 084	687
34.10.2	H. v. Lastkraftwagen und deren Motoren	4	5 009	4 997	801	799	554	247
34.2	H. v. Karosserien, Aufbauten und Anhängern	30	19 676	19 663	3 147	3 145	1 609	- 1 538
34.3	H. v. Teilen u. ä. für Kraftwagen u. deren Motoren	13	955 656	949 224	92 961	91 942	100 639	- 7 678
35	Sonstiger Fahrzeugbau	67	4 613 872	4 439 001	654 816	627 058	511 528	143 289
35.1	Schiffbau	33	44 996	43 426	7 048	6 797	3 982	3 067
35.11	Schiffbau (ohne Boots- und Yachtbau)	5	652	652	103	103	36	67
35.11.1	Schiffbau (o. Abwrackung, Boots- und Yachtbau)	.	.	.	.	.	.	.
35.11.2	Schiffsabwrackung	.	.	.	.	.	.	.
35.12	Boots- und Yachtbau	28	44 344	42 774	6 945	6 694	3 945	3 000
35.2	Schienenfahrzeugbau	15	4 533 475	4 360 710	643 097	615 675	504 500	138 597
35.20.2	Bau von Waggons, Triebwagen u. Schienenbussen	.	.	.	.	.	.	.
35.20.3	Reparatur von Schienenfahrzeugen	.	.	.	.	.	.	.
35.20.5	H. v. mechanischen u. elektromechn. Signal-, Sicherungs- u. Überwachungseinrichtungen u.ä.	11	7 342	7 281	812	802	613	199
35.3	Luft- und Raumfahrzeugbau	.	.	.	.	.	.	.
35.4	Herstellung von Krafträdern, Fahrrädern und Behindertenfahrzeugen	.	.	.	.	.	.	.
35.41	Herstellung von Krafträdern	.	.	.	.	.	.	.

1) Steuerpflichtige mit Lieferungen und Leistungen über 32 500 DM

### Noch: 1 Umsatzsteuerpflichtige und deren steuerbarer Umsatz und Umsatzsteuervorauszahlung nach Wirtschaftszweigen

Kenn- zeich- nung	Wirtschaftszweig	Steuer- pflich- tige <sup>1)</sup>	Steuerbarer Umsatz		U-St. vor Abzug der Vorsteuer		Abziehbare Vorsteuer	Umsatz- steuervor- auszahlung
			insgesamt	dar. Lieferungen und Leistungen	insgesamt	dar. Lieferungen und Leistungen		
			1 000 DM					
		Anzahl	2	3	4	5	6	7
35.41.2	Herstellung von Krafttradteilen und Zubehör	.	.	.	.	.	.	.
35.42	Herstellung von Fahrrädern	.	.	.	.	.	.	.
35.42.1	Herstellung von Fahrrädern (o. Fahrradteile)	.	.	.	.	.	.	.
35.42.2	Herstellung von Fahrradteilen und Zubehör	.	.	.	.	.	.	.
35.43	Herstellung von Behindertenfahrzeugen	.	.	.	.	.	.	.
35.5	Fahrzeugbau a.n.g.	12	19 589	19 571	2 975	2 972	1 705	1 270
DN	H. v. Möbeln, Schmuck, Musikinstrumenten, Sportgeräten, Spielwaren u.ä.; Recycling	1 005	1 065 009	1 055 207	163 564	162 021	110 367	48 673
36	Herstellung von Möbeln, Schmuck, Musikinstrumenten, Sportgeräten, Spielwaren u.ä.	927	696 650	687 358	105 316	103 854	65 686	39 630
36.1	Herstellung von Möbeln	611	481 738	476 958	76 806	76 045	45 463	31 342
36.11	Herstellung von Sitzmöbeln	75	31 618	31 315	5 056	5 007	2 929	2 127
36.12	Herstellung von Büro- und Ladenmöbeln	13	33 176	33 007	5 305	5 278	3 808	1 497
36.13	Herstellung von Küchenmöbeln	11	27 522	27 461	4 389	4 379	3 550	839
36.14	Herstellung von sonstigen Möbeln	507	387 471	383 311	61 754	61 084	34 979	26 775
36.15	Herstellung von Matratzen	5	1 952	1 865	303	297	198	105
36.2	Herstellung von Schmuck u. ä. Erzeugnissen	137	52 670	52 184	5 744	5 666	3 268	2 475
36.21	Prägen von Münzen und Medaillen	.	.	.	.	.	.	.
36.22	H. v. Schmuck, Gold- und Silberschmiedewaren	.	.	.	.	.	.	.
36.22.1	Bearbeitung von Edelsteinen, Schmucksteinen und Perlen	.	.	.	.	.	.	.
36.22.2	H. v. Schmuck aus Edelmetallen und Edelmetallplattierungen	28	9 601	9 168	1 523	1 453	879	644
36.22.3	Herstellung von Gold- u. Silberschmiedewaren (o. Tafelgeräte u. Bestecke)	99	18 383	18 330	2 882	2 874	1 534	1 347
36.22.5	H. v. Edelmetallerzeugnissen für tech. Zwecke	.	.	.	.	.	.	.
36.3	Herstellung von Musikinstrumenten	34	54 413	52 517	6 551	6 248	4 975	1 576
36.4	Herstellung von Sportgeräten	21	13 296	12 664	1 954	1 854	1 303	651
36.5	Herstellung von Spielwaren	38	17 308	17 171	2 450	2 428	1 912	538
36.6	Herstellung von sonstigen Erzeugnissen	86	77 225	75 862	11 812	11 614	8 764	3 048
36.61	Herstellung von Phantasieschmuck	.	.	.	.	.	.	.
36.62	Herstellung von Besen und Bürsten	.	.	.	.	.	.	.
36.63	Herstellung von Erzeugnissen a.n.g.	77	75 322	74 008	11 530	11 340	8 539	2 991
36.63.1	H. v. Bodenbelägen auf textiler Unterlage	.	.	.	.	.	.	.
36.63.2	H. v. sonstigem Bekleidungszubehör a.n.g.	5	2 782	2 762	367	363	290	77
36.63.3	H. v. sonstigen chemischen Erzeugnissen a.n.g.	5	22 713	22 698	3 606	3 603	3 264	341
36.63.5	Herstellung von Füllhaltern, Kugelschreibern, Filzstiften und Stempeln	15	8 258	8 060	1 212	1 181	549	663
36.63.6	Verarb. nat. Schnitz-, Formstoffen; Tierausstopperei	.	.	.	.	.	.	.
36.63.8	Herstellung von sonstigen Erzeugnissen a.n.g.	48	40 057	38 978	6 104	5 951	4 284	1 819
37	Recycling	78	368 358	367 851	58 248	58 167	44 681	9 043
37.1	Recycling von Schrott	14	18 903	18 903	2 906	2 906	1 597	1 310
37.10.1	Recycling von Eisen- und Stahlschrott	14	18 903	18 903	2 906	2 906	1 597	1 310
37.2	Recyc. v. nichtmetall. Altmat. u. Reststoffen	64	349 455	348 948	55 341	55 260	43 085	7 733
37.20.1	Recyc. v. textilen Altmaterialien u. Reststoffen	.	.	.	.	.	.	.
37.20.2	Recyc. v. Altmat. u. Reststoffen aus Papier u. ä.	.	.	.	.	.	.	.
37.20.4	Recyc. v. Altmat. u. Reststoffen aus Kunststoff	.	.	.	.	.	.	.
37.20.5	Recyc. v. sonstigen Altmaterialien u. Reststoffen	59	346 429	345 922	54 857	54 776	42 749	7 585
E	Energie- und Wasserversorgung	45	10 851 608	10 817 008	1 657 409	1 651 873	1 274 939	382 469
40	Energieversorgung	39	9 860 828	9 826 333	1 571 698	1 566 179	1 202 627	369 071
40.1	Elektrizitätsversorgung	27	8 855 714	8 824 548	1 413 128	1 408 141	1 106 281	306 847
40.2	Gasversorgung	.	.	.	.	.	.	.
40.3	Fernwärmeversorgung	.	.	.	.	.	.	.
41	Wasserversorgung	6	990 780	990 675	85 710	85 694	72 312	13 398
F / 45	Baugewerbe	13 274	14 816 937	14 788 165	2 352 567	2 349 446	1 470 489	880 109
45.1	Vorbereitende Baustellenarbeiten	374	451 496	451 258	72 120	72 120	43 784	28 307
45.11	Abbruch-, Spreng-, Entrümmerungsgewerbe, Erdbewegungsarbeiten	369	447 275	447 037	71 449	71 449	43 389	28 030
45.11.1	Abbruch-, Spreng- und Entrümmerungsgewerbe	288	240 109	239 955	38 308	38 308	24 585	13 693
45.11.2	Erdbewegungsarbeiten	.	.	.	.	.	.	.
45.11.3	Landeskulturbau und Renaturierung von Gewässern	.	.	.	.	.	.	.
45.12	Test- und Suchbohrung	5	4 221	4 221	671	671	395	276
45.2	Hoch- und Tiefbau	5 537	7 717 280	7 705 563	1 221 417	1 220 860	817 638	403 523
45.21	Hochbau, Brücken- und Tunnelbau u. ä.	2 000	5 423 130	5 414 425	854 706	854 700	600 247	253 911
45.22	Dachdeckerei, Abdichtung und Zimmerei	2 990	1 276 456	1 275 556	203 447	203 289	116 974	86 682
45.22.1	Dachdeckerei	387	590 015	589 554	93 764	93 690	54 489	39 385
45.22.2	Abdichtung gegen Wasser und Feuchtigkeit	2 501	615 652	615 403	98 347	98 306	56 169	42 205
45.22.3	Zimmerei und Ingenieurholzbau	102	70 789	70 599	11 336	11 294	6 315	5 091
45.23	Straßenbau und Eisenbahnoberbau	179	579 816	578 275	93 180	92 886	63 658	29 607
45.23.1	Straßenbau	169	510 564	509 035	82 127	81 834	56 186	26 025
45.23.2	Eisenbahnoberbau	10	69 252	69 241	11 054	11 052	7 471	3 582
45.24	Wasserbau	17	29 431	29 295	4 708	4 686	3 112	1 596
45.25	Spezialbau und sonstiger Tiefbau	351	408 447	408 011	65 375	65 299	33 648	31 727
45.25.1	Brunnenbau	10	12 465	12 465	1 990	1 990	1 006	983
45.25.2	Schachtbau	.	.	.	.	.	.	.
45.25.3	Schornstein-, Feuerungs- und Industrieofenbau	.	.	.	.	.	.	.
45.25.4	Gerüstbau	225	212 695	212 365	34 039	33 984	17 173	16 866
45.25.5	Gebäudetrocknung	19	16 719	16 710	2 655	2 654	1 256	1 400

1) Steuerpflichtige mit Lieferungen und Leistungen über 32 500 DM

### Noch: 1 Umsatzsteuerpflichtige und deren steuerbarer Umsatz und Umsatzsteuervorauszahlung nach Wirtschaftszweigen

Kenn- zeich- nung	Wirtschaftszweig	Steuer- pflich- tige <sup>1)</sup> Anzahl	Steuerbarer Umsatz		U-St. vor Abzug der Vorsteuer		Abziehbare Vorsteuer	Umsatz- steuervor- auszahlung
			insgesamt	dar. Lieferungen und Leistungen	Insgesamt	dar. Lieferungen und Leistungen		
		1	2	3	4	5	6	7
45.25.6	Sonstiger Tiefbau	78	147 376	147 369	23 615	23 614	12 274	11 342
45.3	Bauinstallation	3 523	3 905 751	3 895 943	623 547	622 115	376 866	244 961
45.31	Elektrikinstallation	1 402	1 186 752	1 185 172	189 493	189 195	103 328	83 374
45.32	Dämmung gegen Kälte, Wärme, Schall und Erschütterung	153	140 165	139 999	22 421	22 395	13 061	9 359
45.33	Klempnerei, Gas-, Wasser-, Heizungs- und Lüftungsinstallation	1 739	1 978 941	1 974 898	315 503	315 055	181 756	134 818
45.33.1	Klempnerei, Gas- und Wasserinstallation	1 082	1 050 946	1 049 989	168 128	167 988	90 203	77 924
45.33.2	Installation von Heizungs-, Lüftungs- u. gesundheitstechnische Anlagen	657	927 995	925 010	147 375	147 067	91 553	58 895
45.34	Sonstige Bauinstallation	229	599 893	595 773	96 131	95 471	78 721	17 409
45.4	Sonstiges Baugewerbe	3 840	2 742 409	2 735 401	435 484	434 351	232 201	203 318
45.41	Stukkaturgewerbe, Gipserei und Verputzerei	179	178 361	177 230	27 935	27 754	16 368	11 570
45.42	Bautischlerei	1 086	447 865	446 495	71 469	71 258	42 790	28 670
45.43	Fußboden-, Fliesen-, Plattenlegerei, Raumausstatt.	798	482 322	479 669	77 131	76 701	45 492	31 638
45.43.1	Parkettlegerei	44	25 981	25 920	4 155	4 145	2 168	1 987
45.43.2	Fliesen-, Platten- und Mosaiklegerei	215	176 602	175 576	28 297	28 123	15 025	13 272
45.43.3	Estrichlegerei	.	.	.	.	.	.	.
45.43.4	Sonstige Fußbodenlegerei und -kleberei	440	176 339	175 719	28 181	28 089	17 083	11 098
45.43.5	Tapetenkleberei	.	.	.	.	.	.	.
45.43.6	Raumausstatt. o. ausgeprägten Schwerpunkt	80	54 774	54 027	8 700	8 578	6 047	2 652
45.44	Malerei- und Glasergerber	1 375	1 225 178	1 223 788	195 771	195 543	84 228	111 587
45.44.1	Malerei- und Lackierergewerbe	1 192	1 098 952	1 098 720	175 812	175 768	74 482	101 374
45.44.2	Glasergerber	183	126 226	125 068	19 960	19 774	9 746	10 213
45.45	Baugewerbe a.n.g.	402	408 683	408 220	63 176	63 095	43 323	19 853
45.45.1	Fassadenreinigung	10	8 610	8 610	1 386	1 386	802	584
45.45.2	Ofen- und Herdsetzerei	68	44 076	44 056	7 053	7 049	3 110	3 942
45.45.3	Ausbaugewerbe a.n.g.	324	355 997	355 553	54 737	54 659	39 410	15 327
G	Handel; Instandhaltung und Reparatur von Kraftfahrzeugen und Gebrauchsgütern	24 114	56 016 639	54 015 690	7 918 389	7 641 324	6 520 041	1 398 367
50	Kfz-Handel; Instandhalt. u. Rep. v. Kfz; Tankstellen	2 845	6 240 900	6 204 879	963 453	957 802	797 954	165 520
50.1	Handel m. Kraftwagen	1 013	2 968 867	2 955 875	454 384	452 298	390 525	63 910
50.10.1	Handelsvermittlung von Kraftwagen	38	112 514	112 488	17 037	17 034	15 019	2 019
50.10.2	Großhandel mit Kraftwagen	36	400 508	400 013	61 324	61 245	57 979	3 346
50.10.3	Einzelhandel mit Kraftwagen	939	2 455 846	2 443 374	376 022	374 019	317 527	58 546
50.2	Instandhaltung u. Reparatur v. Kraftwagen	1 082	1 535 849	1 532 439	242 274	241 717	179 058	63 184
50.20.1	Instandhaltung und Reparatur von Kraftwagen (ohne Elektrik)	943	1 484 262	1 460 856	230 882	230 325	172 340	58 510
50.20.2	Reparatur von Kraftwagen elektrisch	17	8 064	8 062	1 288	1 288	688	600
50.20.3	Lackierung von Kraftwagen	53	23 992	23 990	3 839	3 838	1 721	2 118
50.20.4	Autowaschanlagen	69	39 531	39 531	6 265	6 265	4 309	1 955
50.3	Handel mit Kraftwagenteilen u. Zubehör	234	523 586	504 337	81 938	78 990	64 071	17 871
50.30.1	Handelsvermittlung v. Kfz-Teilen und Zubehör	7	1 968	1 968	309	309	219	90
50.30.2	Großhandel mit Kfz-Teilen und Zubehör	48	242 536	232 373	37 444	35 834	29 122	8 325
50.30.3	Einzelhandel mit Kfz-Teilen und Zubehör	179	279 082	269 996	44 185	42 847	34 730	9 455
50.4	Handel mit Krädem, Teilen und Zubehör; Instandhaltung und Reparatur v. Krädem.	73	87 154	86 816	13 816	13 762	11 304	2 512
50.40.1	Handelsvermittlung von Krädem, Teilen u. Zubehör	5	4 903	4 844	783	774	599	185
50.40.2	Großhandel mit Krädem, Teilen und Zubehör	4	20 697	20 693	3 208	3 207	2 673	535
50.40.3	Einzelhandel mit Krafträdem, Teilen u. Zubehör	53	56 856	56 582	9 073	9 030	7 427	1 646
50.40.4	Instandhaltung und Reparatur v. Krafträdem	11	4 698	4 698	752	752	606	146
50.5	Tankstellen	243	1 125 445	1 125 413	171 040	171 036	152 997	18 043
51	Handelsvermittlung u. Großhandel (o. Kfz-Hdl.)	5 246	33 081 659	31 659 109	4 612 483	4 416 941	3 840 212	772 294
51.1	Handelsvermittlung	2 457	1 050 775	968 750	154 644	142 199	97 833	56 809
51.11	Handelsvermittlung von landwirt. Grundstoffen, lebenden Tieren, textilen Rohstoffen u. Halbwaren	12	2 985	2 922	327	325	250	77
51.12	Handelsvermittlung v. Brennstoffen, Erzen, Metallen und technischen Chemikalien	15	17 231	17 221	2 757	2 755	2 270	487
51.13	Handelsverm. v. Holz, Baustoffen u. Anstrichmitteln	181	147 865	146 950	21 395	21 251	17 834	3 561
51.14	Handelsvermittlung v. Maschinen, techn. Bedarf, Wasser- und Luftfahrzeugen	188	84 616	79 810	12 765	12 020	8 616	4 149
51.15	Handelsvermittlung von Möbeln, Einrichtungs- u. Haushaltsgegenständen, Eisen u. Metallwaren	174	111 227	87 772	17 230	13 479	10 964	6 266
51.16	Handelsv. v. Textilien, Bekleid., Schuhen, Lederw.	162	75 214	62 104	11 447	9 351	7 424	4 023
51.17	Handelsvermittlung von Nahrungsmitteln, Getränken und Tabakwaren	134	31 186	28 787	4 737	4 354	2 277	2 460
51.18	Handelsvermittlung von Waren a.n.g.	331	130 494	123 413	15 428	14 894	10 941	4 488
51.19	Handelsvermittlung von Waren o.a.S.	1 260	449 957	419 770	68 557	63 770	37 258	31 298
51.2	Großhandel mit landwirtschaftl. Grundstoffen und lebenden Tieren	107	407 477	321 142	33 781	27 259	26 645	7 136
51.21	Großhdl. mit Getreide, Saat und Futtermitteln	13	69 301	58 986	5 371	4 641	5 158	214
51.22	Großhandel mit Blumen und Pflanzen	66	254 809	186 306	21 148	16 136	15 604	5 543
51.23	Großhandel mit lebenden Tieren	23	73 701	68 221	5 973	5 519	5 092	881
51.24	Großhandel mit Häuten, Fellen und Leder	5	9 667	7 629	1 289	963	791	498
51.3	Großhandel mit Nahrungsmitteln, Getränken und Tabakwaren	480	5 407 466	5 071 233	508 582	476 164	492 301	16 281
51.31	Großhandel mit Obst, Gemüse u. Kartoffeln	62	682 122	550 395	48 146	40 287	39 057	9 089
51.32	Ghdl. m. Fleisch, Fleischwaren, Geflügel u. Wild	53	612 589	553 447	44 731	40 411	40 918	3 813
51.33	Großhandel m. Milch, Milchzeugnissen, Eiern, Speiseölen und Nahrungsfetten	14	1 243 938	1 220 473	84 939	82 393	99 183	- 14 244

1) Steuerpflichtige mit Lieferungen und Leistungen über 32 500 DM

# Noch: 1 Umsatzsteuerpflichtige und deren steuerbarer Umsatz und Umsatzsteuervorauszahlung nach Wirtschaftszweigen

Kenn- zeich- nung	Wirtschaftszweig	Steuer- pflich- tige <sup>1)</sup> Anzahl	Steuerbarer Umsatz		U-St. vor Abzug der Vorsteuer		Abziehbare Vorsteuer	Umsatz- steuervor- auszahlung
			insgesamt	dar. Lieferungen und Leistungen	insgesamt	dar. Lieferungen und Leistungen		
			1 000 DM					
		1	2	3	4	5	6	7
51.34	Großhandel mit Getränken	125	619 083	560 242	95 919	86 532	80 526	15 393
51.35	Großhandel mit Tabakwaren	14	580 033	579 604	91 946	91 891	87 398	4 548
51.36	Großhdl. mit Zucker, Süßwaren u. Backwaren	20	471 444	465 758	28 669	28 123	41 522	- 12 853
51.36.1	Großhandel mit Zucker	.	.	.	.	.	.	.
51.36.2	Großhandel mit Süßwaren	.	.	.	.	.	.	.
51.36.3	Großhandel mit Backwaren	10	18 276	16 285	1 400	1 261	1 204	197
51.37	Großhandel mit Kaffee, Tee, Kakao u. Gewürzen	17	20 162	18 489	1 725	1 589	1 454	271
51.38	Großhandel mit sonstigen Nahrungsmitteln	107	618 386	562 390	46 008	40 046	39 593	6 414
51.38.1	Großhandel mit Fisch u. Fischerzeugnissen	.	.	.	.	.	.	.
51.38.2	Großhandel mit Mehl u. Getreideprodukten	.	.	.	.	.	.	.
51.38.3	Großhandel mit Nahrungsmitteln a.n.g.	98	568 661	520 805	42 267	36 878	36 863	5 405
51.39	Großhandel m. Nahrungsmitteln, Getränken u. Tabakwaren ohne ausgeprägten Schwerpunkt	68	579 710	560 434	66 499	64 892	62 650	3 850
51.39.1	Großhdl. mit tiefgefrorenen Nahrungsmitteln	3	29 022	25 431	2 058	1 807	1 727	331
51.39.2	Großhdl. mit sonst. Nahrungsmitteln, Getränken u. Tabakwaren ohne ausgeprägten Schwerpunkt	65	550 688	535 003	64 441	63 085	60 923	3 518
51.4	Großhdl. mit Gebrauchs- u. Verbrauchsgütern	934	3 316 760	3 070 084	476 028	436 740	360 673	115 354
51.41	Großhandel mit Textilien	168	283 981	254 373	39 855	35 121	32 096	7 759
51.42	Großhandel mit Bekleidung und Schuhen	64	130 037	111 166	19 869	16 881	14 232	5 638
51.43	Großhandel mit elektrischen Haushaltsgeräten, Rundfunk- und Fernsehgeräten	215	1 158 796	1 103 519	169 831	161 014	138 747	31 084
51.44	Großhandel mit Haushaltswaren aus Metall, keram. Erzeugnissen, Glaswaren, Tapeten u.ä.	32	53 754	50 556	7 514	7 002	6 107	1 406
51.44.1	Großhandel mit Haushaltswaren aus Metall	12	14 529	11 554	1 719	1 243	1 283	435
51.44.2	Großhdl. mit keram. Erzeugnissen u. Glaswaren	.	.	.	.	.	.	.
51.44.3	Großhandel mit Tapeten	.	.	.	.	.	.	.
51.44.4	Großhdl. m. Wasch-, Putz- u. Reinigungsmitteln	11	10 840	10 617	1 687	1 651	1 011	676
51.45	Ghdl. m. kosmet. Erzeugn. u. Körperpflegemitteln	17	21 554	21 455	2 962	2 946	2 707	255
51.46	Großhandel mit pharmazeut. Erzeugnissen u. medizinischen Hilfsmitteln	78	522 582	433 716	80 353	66 135	41 695	38 658
51.46.1	Großhdl. mit pharmazeutischen Erzeugnissen	16	383 638	295 781	60 636	46 579	25 661	34 974
51.46.2	Ghdl. m. med. u. orthopäd. Artikeln u. Laborbedarf	47	95 316	94 822	12 868	12 790	10 386	2 482
51.46.3	Großhandel mit Dentalbedarf	15	43 629	43 113	6 849	6 767	5 647	1 202
51.47	Ghdl. m. sonst. Gebrauchs- u. Verbrauchsgütern	360	1 146 056	1 095 299	155 643	147 641	125 089	30 554
51.47.1	Großhdl. mit nichtelektrischen Haushaltsgeräten	.	.	.	.	.	.	.
51.47.2	Ghdl. mit Spielwaren und Musikinstrumenten	.	.	.	.	.	.	.
51.47.3	Großhdl. m. Fahrrädern, Fahrradteilen u. Zubehör, Sport- u. Campingartikeln (o. Campingmöbel)	24	23 399	22 966	3 702	3 633	2 842	860
51.47.4	Ghdl. mit Uhren, Edelmetallwaren u. Schmuck	44	52 239	48 213	7 308	6 664	4 441	2 867
51.47.5	Großhandel mit Leder- und Taschnerwaren, Geschenk- und Werbeartikeln	37	35 568	31 438	5 401	4 742	3 890	1 510
51.47.6	Ghdl. mit Möbeln, Einrichtungsgegenständen, Bodenbelägen	105	362 550	339 263	54 699	50 976	39 302	15 397
51.47.7	Großhandel mit feinmechanischen, Foto- und optischen Erzeugnissen	20	59 739	56 326	4 659	4 113	7 300	- 2 641
51.47.8	Ghdl. mit Papier, Pappe, Schul- u. Büroartikeln, Büchern, Zeitschriften und Zeitungen	115	561 330	548 724	72 442	70 539	60 808	11 634
51.5	Großhandel mit Rohstoffen, Halbwaren, Altmaterial und Reststoffen	463	20 444 675	19 945 151	3 137 875	3 058 512	2 618 396	519 478
51.51	Großhandel mit festen Brennstoffen und Mineralölprodukten	29	17 917 968	17 483 573	2 753 133	2 683 627	2 314 515	438 617
51.52	Großhandel mit Erzen, Eisen, Stahl, NE-Metallen und Halbzeug	28	44 277	44 113	6 530	6 504	4 864	1 666
51.53	Großhandel mit Holz, Baustoffen, Anstrichmitteln und Sanitärkeramik	227	1 904 501	1 864 895	299 445	293 131	237 271	62 174
51.53.1	Großhdl. m. Holz, Baustoffen, Anstrichmitteln u. Sanitärkeramik o.a.S.	91	842 669	826 342	134 292	131 681	107 334	26 958
51.53.2	Großhandel mit Roh- und Schnittholz	9	65 412	63 353	6 758	6 428	6 088	670
51.53.3	Ghdl. m. sonst. Holzhalb- u. sowie Bauelem. a. Holz	23	95 650	92 282	14 990	14 463	11 124	3 866
51.53.4	Großhandel mit Baustoffen und Bauelementen aus mineralischen Stoffen	61	181 449	179 149	28 861	28 502	23 095	5 766
51.53.5	Großhandel mit Flachglas	6	92 605	89 308	14 808	14 280	11 061	3 746
51.53.6	Großhandel mit Anstrichmitteln	16	221 548	220 356	35 434	35 244	28 352	7 083
51.53.7	Großhandel mit Sanitärkeramik	21	405 169	394 104	64 302	62 532	50 217	14 085
51.54	Großhandel mit Bauelementen aus Metall sowie Installationsbedarf für Gas, Wasser und Heizung	108	286 202	274 647	44 907	43 122	34 536	10 371
51.55	Großhandel mit chemischen Erzeugnissen	36	205 094	193 218	21 326	19 859	18 333	2 993
51.56	Großhandel mit sonstigen Halbwaren	6	8 621	8 496	1 266	1 246	831	435
51.57	Großhandel mit Altmaterial und Reststoffen	29	78 012	76 209	11 267	11 024	8 045	3 222
51.6	Ghdl. m. Maschinen, Ausrüstungen und Zubehör	382	1 228 072	1 123 299	179 126	162 641	137 662	41 491
51.61	Großhandel mit Werkzeugmaschinen	25	59 144	57 259	7 966	7 665	4 655	3 311
51.62	Großhandel mit Baumaschinen	20	38 160	37 793	5 707	5 648	4 126	1 581
51.63	Großhdl. mit Textil-, Näh- und Strickmaschinen	.	.	.	.	.	.	.
51.64	Großhdl. mit Büromaschinen und -einrichtungen	180	804 019	712 158	125 050	110 628	94 454	30 613
51.65	Großhandel mit sonstigen Maschinen, Ausrüst. und Zubehör (o. landwirtschaftl. Maschinen)	150	316 647	306 159	39 884	38 209	33 562	6 332
51.66	Großhdl. m. landwirtsch. Maschinen und Geräten	.	.	.	.	.	.	.
51.7	Sonstiger Großhandel	423	1 226 433	1 159 452	122 448	113 426	106 703	15 744
52	Einzelhandel (ohne Handel mit Kfz. und ohne Tankstellen); Reparatur von Verbrauchsgütern	16 223	16 694 079	16 151 701	2 342 454	2 266 581	1 881 874	460 553

1) Steuerpflichtige mit Lieferungen und Leistungen über 32 500 DM



### Noch: 1 Umsatzsteuerpflichtige und deren steuerbarer Umsatz und Umsatzsteuervorauszahlung nach Wirtschaftszweigen

Kennzeichnung	Wirtschaftszweig	Steuerpflichtige <sup>1)</sup>	Steuerbarer Umsatz		U-St. vor Abzug der Vorsteuer		Abziehbare Vorsteuer	Umsatzsteuervorauszahlung	
			insgesamt	dar. Lieferungen und Leistungen	insgesamt	dar. Lieferungen und Leistungen			
			1 000 DM						
		Anzahl	1	2	3	4	5	6	7
52.1	Ehdl. mit Waren versch. Art (in Verkaufsräumen)	2 690	2 824 685	2 771 267	322 821	316 262	281 878	40 941	
52.11	Einzelhandel mit Waren verschiedener Art, Hauptrichtung Nahrungsmittel, Getränke, Tabak	1 200	1 471 505	1 449 769	144 386	142 503	128 611	15 774	
52.12	Sonstiger Einzelhandel mit Waren versch. Art	1 490	1 353 181	1 321 498	178 435	173 760	153 267	25 167	
52.2	Facheinzelhandel mit Nahrungsmitteln, Getränken, Tabak (in Verkaufsräumen)	1 679	832 210	804 158	89 579	86 819	73 439	16 141	
52.21	Einzelhandel mit Obst, Gemüse und Kartoffeln	428	183 189	173 380	15 862	15 178	13 805	2 057	
52.22	Ehdl. mit Fleisch, Fleischwaren, Geflügel u. Wild	87	70 215	67 484	5 364	5 172	4 490	874	
52.23	Einzelhandel mit Fisch und Fischerzeugnissen	34	34 382	31 421	2 727	2 522	1 757	970	
52.24	Einzelhandel mit Backwaren und Süßwaren	245	71 302	70 901	6 880	6 847	4 916	1 964	
52.24.1	Einzelhandel mit Brot und Konditorwaren	184	56 465	56 463	5 533	5 533	3 845	1 688	
52.24.2	Einzelhandel mit Süßwaren	61	14 837	14 437	1 347	1 314	1 070	276	
52.25	Einzelhandel mit Getränken	301	129 853	121 734	20 040	18 882	15 117	4 924	
52.26	Einzelhandel mit Tabakwaren	254	119 334	119 299	16 255	16 250	14 406	1 849	
52.27	Sonstiger Facheinzelhandel mit Nahrungsmitteln	330	223 954	219 960	22 450	21 969	18 948	3 503	
52.27.1	Einzelhandel mit Reformwaren	110	87 858	87 488	8 784	8 735	7 294	1 489	
52.27.2	Einzelhandel mit Milcherzeugnissen, Eiern, Speiseöl u. ä. Fetten	17	6 556	5 998	543	498	433	110	
52.27.3	Einzelhandel mit Kaffee, Tee und Kakao	53	22 700	21 761	2 467	2 368	2 020	447	
52.27.4	Facheinzelhandel mit Nahrungsmitteln a.n.g.	150	106 840	104 714	10 656	10 368	9 201	1 457	
52.3	Apotheken; Facheinzelhandel mit medizinischen, orthopäd.u. kosmetischen Artk. (i. Verkaufsräumen)	1 259	2 550 668	2 546 904	394 404	393 853	300 418	93 986	
52.31	Apotheken	919	2 222 605	2 222 046	349 658	349 571	266 223	83 434	
52.32	Einzelhandel mit med. und orthopäd. Artikeln	111	202 901	200 397	25 869	25 514	20 824	5 045	
52.33	Einzelhandel mit kosmetischen Artikeln und Körperpflegemitteln	229	125 162	124 461	18 878	18 769	13 371	5 507	
52.33.1	Einzelhandel mit kosmetischen Erzeugnissen und Körperpflegemitteln (ohne Drogerieartikel)	106	73 719	73 163	10 957	10 868	7 670	3 286	
52.33.2	Einzelhandel mit Drogerieartikeln	123	51 443	51 298	7 921	7 901	5 701	2 220	
52.4	Sonst. Facheinzelhandel (in Verkaufsräumen)	8 592	9 791 098	9 344 214	1 442 634	1 378 045	1 162 062	280 548	
52.41	Einzelhandel mit Textilien	130	56 373	55 040	8 965	8 748	6 173	2 792	
52.41.1	Einzelhandel mit Haustextilien	48	36 453	35 539	5 809	5 655	3 980	1 829	
52.41.2	Ehdl. mit Kurzwaren, Schneidereibedarf, Handarbeiten sowie Meterware f. Bekleid. u. Wäsche	82	19 920	19 502	3 156	3 092	2 193	963	
52.42	Einzelhandel mit Bekleidung	1 220	744 333	696 332	114 528	107 029	82 719	31 808	
52.42.1	Einzelhandel mit Bekleidung o.a.S.	838	546 069	514 181	83 229	78 236	61 953	21 276	
52.42.2	Ehdl. mit Herrenbekleid. und Bekleidungszubehör	64	32 042	29 776	5 040	4 684	3 513	1 527	
52.42.3	Einzelhandel mit Damenbekleidung und Bekleidungszubehör	240	120 419	109 790	19 098	17 418	12 307	6 791	
52.42.4	Einzelhandel mit Kinder- und Säuglingsbekleidung, Bekleidungszubehör	65	28 419	25 904	4 478	4 121	2 957	1 521	
52.42.5	Einzelhandel mit Kürschnerwaren	13	17 384	16 681	2 683	2 571	1 989	894	
52.43	Einzelhandel mit Schuhen und Lederwaren	227	772 751	673 769	118 381	102 581	71 072	47 287	
52.43.1	Einzelhandel mit Schuhen	153	728 521	632 298	111 360	95 976	66 441	44 896	
52.43.2	Einzelhandel mit Leder- und Täscherwaren	74	44 230	41 471	7 022	6 585	4 631	2 391	
52.44	Einzelhandel mit Möbeln, Einrichtungsgegenständen und Hausrat a.n.g.	664	650 623	598 500	102 056	93 796	74 782	27 273	
52.44.1	Einzelhandel mit Wohnmöbeln	353	441 363	400 134	69 702	63 157	51 356	18 346	
52.44.2	Einzelhandel mit Beleuchtungsartikeln	37	38 760	34 633	6 166	5 506	4 176	1 989	
52.44.3	Einzelhandel mit Haushaltsgegenständen aus Metall und Kunststoff	114	74 923	71 487	11 208	10 660	8 637	2 571	
52.44.4	Ehdl. mit keram. Erzeugnissen und Glaswaren	45	22 988	21 776	3 456	3 263	2 480	976	
52.44.5	Einzelhandel mit Heimtextilien und Teppichen	79	48 603	46 786	7 738	7 473	5 408	2 330	
52.44.6	Ehdl. mit Holz-, Kork-, Flecht- und Korbwaren	36	23 986	23 683	3 786	3 737	2 726	1 060	
52.45	Eh. m. el. Haush. -, Rundf. -, TV-Gerät., Musikinstr.	945	881 976	866 499	133 237	130 792	108 011	27 228	
52.45.1	Einzelhandel mit elektrischen Haushaltsgeräten und elektrotechnischen Erzeugnissen a.n.g.	489	411 280	402 916	60 976	59 647	50 293	10 684	
52.45.2	Einzelhandel mit Rundfunk-, Fernseh- und phonotechnischen Geräten und Zubehör	389	437 194	431 100	67 512	66 538	52 269	15 243	
52.45.3	Ehdl. mit Musikinstrumenten und Musikalien	67	33 501	32 482	4 750	4 607	3 449	1 300	
52.46	Einzelhandel mit Metallwaren, Anstrichmitteln, Bau- und Heimwerkerbedarf	666	527 745	512 343	83 061	80 626	59 399	23 661	
52.46.1	Einzelhandel mit Eisen-, Metall- und Kunststoffwaren a.n.g.	321	251 612	247 590	39 370	38 728	28 762	10 608	
52.46.2	Einzelhandel mit Anstrichmitteln	75	36 859	36 568	5 858	5 812	3 943	1 915	
52.46.3	Einzelhandel mit Bau- und Heimwerkerbedarf	270	239 275	228 184	37 832	36 085	26 694	11 138	
52.47	Einzelhandel mit Büchern, Zeitschriften, Zeitungen, Schreibwaren und Bürobedarf	718	618 322	566 941	60 101	56 198	50 870	9 231	
52.47.1	Einzelhandel mit Schreib- und Papierwaren, Schul- und Büroartikeln	280	128 735	126 248	19 461	19 077	14 986	4 475	
52.47.2	Einzelhandel mit Büchern und Fachzeitschriften	284	415 155	366 271	31 455	27 938	28 035	3 420	
52.47.3	Ehdl. mit Unterhaltungszeitschriften u. Zeitungen	154	74 433	74 421	9 185	9 183	7 849	1 336	
52.48	Facheinzelhandel a.n.g. (in Verkaufsräumen)	4 022	5 538 975	5 374 791	822 304	798 296	711 037	111 269	
52.48.1	Einzelhandel mit Tapeten und Bodenbelägen	63	81 216	73 018	12 966	11 653	7 905	5 060	
52.48.2	Einzelhandel mit Kunstgegenständen, Bildern, kunstgewerbli. Erzeugnissen, Briefmarken u.ä.	389	184 786	173 825	19 296	18 177	14 319	4 976	
52.48.3	Einzelhandel mit Blumen, Pflanzen, zoolog. Bedarf lebenden Tieren und Sämereien	1 102	512 806	495 450	52 640	51 310	42 847	9 792	
52.48.4	Einzelhandel mit feinmechanischen, Foto- und optischen Erzeugnissen, Computern und Software	998	3 529 981	3 446 384	548 807	535 447	501 216	47 590	

1) Steuerpflichtige mit Lieferungen und Leistungen über 32 500 DM

### Noch: 1 Umsatzsteuerpflichtige und deren steuerbarer Umsatz und Umsatzsteuervorauszahlung nach Wirtschaftszweigen

Kenn- zeich- nung	Wirtschaftszweig	Steuer- pflich- tige <sup>1)</sup>	Steuerbarer Umsatz		U-St. vor Abzug der Vorsteuer		Abziehbare Vorsteuer	Umsatz- steuervor- auszahlung
			insgesamt	dar. Lieferungen und Leistungen	insgesamt	dar. Lieferungen und Leistungen		
			1 000 DM					
		1	2	3	4	5	6	7
52.48.5	Ehdl. mit Uhren, Edelmetallwaren und Schmuck	340	170 255	166 553	26 165	25 584	17 276	8 889
52.48.6	Einzelhandel mit Spielwaren	128	178 036	175 080	27 473	27 005	24 094	3 384
52.48.7	Ehdl. mit Fahrrädern, Fahrradteilen u. Zubehör Sport- u. Campingartikeln (o. Campingmöbel)	381	263 707	250 533	41 616	39 554	29 961	11 654
52.48.8	Einzelhandel mit Brennstoffen	114	213 099	212 334	33 411	33 288	28 612	4 799
52.48.9	Sonstiger Facheinzelhandel a.n.g. (in Verkaufsräumen)	507	405 087	381 614	59 930	56 277	44 806	15 124
52.5	Einzelhandel mit Antiquitäten und Gebrauchsgütern (in Verkaufsräumen)	454	167 522	161 824	18 387	17 653	11 684	6 702
52.50.1	Ehdl. mit Antiquitäten und antiken Teppichen	144	43 750	41 873	5 017	4 790	3 070	1 947
52.50.2	Antiquariate	59	65 271	63 988	4 879	4 778	3 274	1 604
52.50.3	Einzelhandel mit sonstigen Gebrauchsgütern	251	58 500	55 963	8 491	8 086	5 340	3 151
52.6	Einzelhandel (nicht in Verkaufsräumen)	965	327 171	323 729	42 847	42 324	34 990	7 856
52.61	Versandhandel	63	51 975	50 838	6 285	6 109	5 530	755
52.61.1	Versandhandel mit Waren o.a.S.	.	.	.	.	.	.	.
52.61.2	Versandhandel mit Textilien, Schuhen, Bekleidung und Lederwaren	.	.	.	.	.	.	.
52.61.3	Sonstiger Fachversandhandel	37	44 086	42 987	5 162	4 988	4 660	501
52.62	Einzelhandel an Verkaufsständen und auf Märkten	715	155 043	153 517	18 460	18 235	14 606	3 853
52.62.1	Einzelhandel mit Nahrungsmitteln und Getränken an Verkaufsständen und auf Märkten	217	74 045	73 889	7 513	7 502	6 528	985
52.62.2	Sonst. Ehdl. an Verkaufsständen u. auf Märkten	498	80 999	79 627	10 946	10 734	8 078	2 868
52.63	Sonstiger Einzelhandel (nicht in Verkaufsräumen)	187	120 153	119 374	18 102	17 980	14 854	3 247
52.63.2	Sonstiger Einzelhandel von Lager	5	2 816	2 652	438	412	313	125
52.63.3	Einzelhandel a.n.g. (nicht in Verkaufsräumen)	182	117 337	116 722	17 664	17 568	14 541	3 123
52.7	Reparatur von Gebrauchsgütern	584	200 724	199 605	31 783	31 624	17 403	14 379
52.71	Reparatur von Schuhen und Lederwaren	150	17 080	17 073	2 588	2 588	1 415	1 173
52.72	Reparatur von elektrischen Haushaltsgeräten	142	107 177	106 326	17 051	16 934	8 760	8 291
52.73	Reparatur von Uhren und Schmuck	46	10 774	10 772	1 722	1 721	1 040	682
52.74	Reparatur von sonstigen Gebrauchsgütern	246	65 693	65 434	10 422	10 380	6 188	4 233
52.74.1	Reparatur von Fahrrädern	16	4 112	4 084	657	653	461	196
52.74.2	Reparatur von sonstigen Gebrauchsgütern a.n.g.	230	61 580	61 350	9 764	9 728	5 727	4 037
H / 55	Gastgewerbe	8 854	4 314 185	4 303 371	633 308	631 842	354 753	278 551
55.1	Hotels, Gasthöfe, Pensionen und Hotels garnis	434	947 063	943 993	149 275	148 748	82 839	66 435
55.11	Hotels, Gasthöfe und Pensionen	358	907 337	904 268	142 939	142 412	79 971	62 967
55.11.1	Hotels (ohne Hotels garnis)	232	867 704	864 635	136 844	136 318	76 430	60 414
55.11.2	Gasthöfe	30	10 010	10 010	1 576	1 576	1 136	440
55.11.3	Pensionen	96	29 623	29 623	4 519	4 519	2 405	2 113
55.12	Hotels garnis	76	39 726	39 726	6 336	6 336	2 868	3 468
55.2	Sonstiges Beherbergungsgewerbe	104	167 581	167 581	25 302	25 302	20 294	5 007
55.21	Jugendherbergen und Hütten	5	2 414	2 414	167	167	38	129
55.23	Beherbergungsgewerbe a.n.g.	99	165 166	165 166	25 135	25 135	20 256	4 878
55.23.1	Erholungs-, Ferien- und Schulungsheime	.	.	.	.	.	.	.
55.23.2	Ferienzentren	.	.	.	.	.	.	.
55.23.3	Ferienhäuser und Ferienwohnungen	38	114 365	114 365	18 282	18 282	14 197	4 085
55.23.4	Privatquartiere	11	6 818	6 818	1 082	1 082	565	517
55.23.5	Sonstiges Beherbergungsgewerbe a.n.g.	46	40 696	40 696	5 459	5 459	2 478	2 981
55.3	Restaurants, Cafes, Eisdielen und Imbißhallen	7 278	2 821 740	2 814 143	407 194	406 270	222 607	184 583
55.30.1	Restaurants mit herkömmlicher Bedienung	5 206	2 399 256	2 392 941	354 677	353 883	188 543	166 132
55.30.2	Restaurants mit Selbstbedienung	8	5 808	5 808	839	839	379	460
55.30.3	Cafes	413	109 036	108 966	16 070	16 060	9 154	6 916
55.30.4	Eisdielen	131	40 554	40 061	4 683	4 617	2 868	1 815
55.30.5	Imbißhallen	520	267 087	266 366	30 925	30 870	21 664	9 260
55.4	Sonstiges Gaststättengewerbe	610	157 425	157 306	24 614	24 601	14 870	9 743
55.40.1	Schankwirtschaften	500	118 130	118 028	18 380	18 370	10 289	8 091
55.40.2	Bars und Vergnügungslokale	68	22 789	22 772	3 636	3 633	2 344	1 292
55.40.3	Diskotheken und Tanzlokale	.	.	.	.	.	.	.
55.40.4	Trinkhallen	.	.	.	.	.	.	.
55.5	Kantinen und Caterer	428	220 376	220 347	26 925	26 921	14 142	12 782
55.51	Kantinen	314	139 114	139 098	17 208	17 206	8 900	8 308
55.52	Caterer	114	81 263	81 249	9 717	9 715	5 242	4 475
I	Verkehr und Nachrichtenübermittlung	5 323	5 963 324	5 957 705	640 411	639 559	508 131	132 275
60	Landverkehr; Transport in Rohrfernleitungen	3 912	2 335 628	2 335 364	263 222	263 176	268 464	- 5 245
60.1	Eisenbahnen	.	.	.	.	.	.	.
60.10.2	Privatbahnen	.	.	.	.	.	.	.
60.2	Sonstiger Landverkehr	3 905	2 316 139	2 315 891	260 681	260 637	266 276	- 5 598
60.21	Personenbeförderung im Linienverkehr zu Land	20	1 031 579	1 031 575	85 106	85 106	169 214	- 84 108
60.21.1	Personenbeförderung im Omnibus-Orts- und Nachbarortslinienverkehr	10	19 598	19 598	3 004	3 004	2 827	178
60.21.2	Personenbeförderung im Omnibus-Überland- linienverkehr	.	.	.	.	.	.	.
60.21.3	Personenbeförderung mit Stadtschnellbahnen und Straßenbahnen	.	.	.	.	.	.	.
60.22	Betrieb von Taxis und Mietwagen mit Fahrer	2 249	340 538	340 402	28 508	28 492	20 550	7 957
60.23	Sonstige Personenbeförderung im Landverkehr	56	83 108	83 090	12 259	12 256	6 555	5 704
60.24	Güterbeförderung im Straßenverkehr	1 580	860 915	860 823	134 808	134 784	69 957	64 849
60.3	Transport in Rohrfernleitungen	.	.	.	.	.	.	.
61	Schifffahrt	93	169 050	167 939	19 930	19 752	12 282	7 648
61.1	See- und Küstenschifffahrt	.	.	.	.	.	.	.
61.2	Binnenschifffahrt	.	.	.	.	.	.	.

1) Steuerpflichtige mit Lieferungen und Leistungen über 32 500 DM

### Noch: 1 Umsatzsteuerpflichtige und deren steuerbarer Umsatz und Umsatzsteuervorauszahlung nach Wirtschaftszweigen

Kenn- zeich- nung	Wirtschaftszweig	Steuer- pflich- tige <sup>1)</sup> Anzahl	Steuerbarer Umsatz		U-St. vor Abzug der Vorsteuer		Abziehbare Vorsteuer	Umsatz- steuervor- auszahlung
			insgesamt	dar. Lieferungen und Leistungen	insgesamt	dar. Lieferungen und Leistungen		
		1	2	3	4	5	6	7
61.20.1	Personenbeförderung in der Binnenschifffahrt	25	35 777	35 385	3 725	3 663	1 959	1 767
61.20.2	Güterbeförd. in der Binnenschiff. durch Reedereien	51	125 759	125 113	15 073	14 970	9 566	5 507
61.20.3	Güterbeförd. in der Binnenschiff. durch Partikuliere	15	6 465	6 392	1 033	1 022	707	326
62	Luftfahrt	14	782 971	782 513	4 895	4 820	13 540	- 8 645
62.1	Linienflugverkehr	5	659 599	659 371	1 678	1 641	7 472	- 5 794
62.2	Gelegenheitsflugverkehr	9	123 372	123 142	3 217	3 179	6 068	- 2 851
63	Hilfs- und Nebentätigkeiten für den Verkehr; Verkehrsvermittlung	943	2 441 367	2 437 668	315 972	315 433	186 440	129 531
63.1	Frachumschlag und Lagerei	24	423 929	422 685	66 904	66 719	7 202	59 702
63.1.1	Frachumschlag	.	.	.	.	.	.	.
63.1.2	Lagerei	.	.	.	.	.	.	.
63.1.2.1	Lagerei (ohne Kühlhäuser)	.	.	.	.	.	.	.
63.1.2.2	Kühlhäuser	.	.	.	.	.	.	.
63.2	Sonst. Hilfs- und Nebentätigkeiten für den Verkehr	32	383 804	382 776	40 803	40 639	30 927	9 876
63.2.1	Sonst. Hilfs- und Nebentätigk. für den Landverkehr	11	145 133	145 133	23 066	23 066	17 734	5 331
63.2.1.1	Parkhäuser und Parkplätze	11	145 133	145 133	23 066	23 066	17 734	5 331
63.2.2	Sonst. Hilfs- und Nebentätigk. für die Schifffahrt	10	45 868	45 868	6 723	6 723	4 363	2 360
63.2.2.1	Sonst. Hilfs- und Nebentätigk. f. d. Binnenschiff.	.	.	.	.	.	.	.
63.2.2.3	Bugsier- und Bergungsschifffahrt	7	3 002	3 002	480	480	293	188
63.2.2.4	Lotsbetriebe	.	.	.	.	.	.	.
63.2.3	Sonst. Hilfs- und Nebentätigkeiten für die Luftfahrt	11	192 804	191 776	11 015	10 850	8 829	2 185
63.2.3.1	Flughafenbetriebe	4	6 286	6 286	1 006	1 006	330	676
63.2.3.3	Hilfs- und Nebentätigkeiten für die Luftfahrt a.n.g.	7	186 518	185 490	10 009	9 844	8 500	1 509
63.3	Reisebüros und Reiseveranstalter	659	456 828	456 081	41 401	41 331	28 203	13 197
63.30.1	Reisebüros	519	318 027	317 612	31 028	30 977	19 226	11 802
63.30.2	Reiseveranstalter und Fremdenführung	140	138 601	138 470	10 373	10 353	8 977	1 396
63.4	Expedition, sonstige Verkehrsvermittlung	228	1 177 005	1 176 125	166 863	166 744	120 108	46 755
63.40.1	Expedition	202	1 138 248	1 137 368	161 844	161 725	117 351	44 493
63.40.3	Verkehrsvermittlung a.n.g.	26	38 757	38 757	5 019	5 019	2 757	2 262
64	Nachrichtenübermittlung	361	234 309	234 222	36 392	36 378	27 405	8 986
64.1	Postdienste und private Kurierdienste	329	215 653	215 566	33 469	33 455	25 477	7 992
64.1.2	Private Kurierdienste	329	215 653	215 566	33 469	33 455	25 477	7 992
64.2	Fernmeldedienste	32	18 656	18 656	2 923	2 923	1 928	995
J	Kredit- und Versicherungsgewerbe	399	1 021 314	1 019 084	164 067	163 048	122 926	41 140
65	Kreditgewerbe	20	843 449	841 273	134 670	134 328	105 601	29 069
65.1	Zentralbanken und Kreditinstitute	14	834 791	832 678	133 285	132 951	105 344	27 941
65.1.2	Kreditinstitute (ohne Spezialkreditinstitute)	14	834 791	832 678	133 285	132 951	105 344	27 941
65.12.1	Kreditbanken einschl. Zweigstellen ausl. Banken	8	725 015	722 972	115 740	115 417	101 556	14 184
65.12.2	Girozentralen	.	.	.	.	.	.	.
65.12.5	Kreditgenossenschaften	.	.	.	.	.	.	.
65.12.6	Realkreditinstitute	.	.	.	.	.	.	.
65.12.7	Kreditinstitute mit Sonderaufgaben	.	.	.	.	.	.	.
65.2	Sonstige Finanzierungsinstitutionen	6	8 658	8 595	1 385	1 375	257	1 128
65.2.2	Spezialkreditinstitute	.	.	.	.	.	.	.
65.2.3	Finanzierungsinstitutionen a.n.g.	.	.	.	.	.	.	.
65.2.3.1	Kapitalanlagegesellschaften	.	.	.	.	.	.	.
65.2.3.3	Sonstige Finanzierungsinstitutionen a.n.g.	.	.	.	.	.	.	.
66	Versicherungsgewerbe	7	34 113	34 113	5 475	5 475	3 050	2 425
66.01	Lebensversicherung	.	.	.	.	.	.	.
66.01.1	Lebensversicherung (ohne Rückversicherung)	.	.	.	.	.	.	.
66.02	Pensions- und Sterbekassen	3	29 757	29 757	4 778	4 778	2 842	1 936
66.03	Sonstiges Versicherungsgewerbe	.	.	.	.	.	.	.
66.03.2	Schaden- und Unfallversicherung	.	.	.	.	.	.	.
67	Mit dem Kredit- u. Versch.-gewerbe verb. Tätigkeiten	372	143 751	143 698	23 921	23 247	14 275	9 646
67.1	Mit dem Kreditgewerbe verbundene Tätigkeiten	120	79 978	79 974	13 556	12 888	9 044	4 512
67.1.1	Effekten- und Warenterminbörsen	.	.	.	.	.	.	.
67.1.2	Effektenvermittlung u. -verwalt. (ohne Verwahrung)	.	.	.	.	.	.	.
67.1.3	Sonstige mit dem Kreditgewerbe verb. Tätigkeiten	115	78 912	78 908	13 415	12 747	8 929	4 486
67.2	Mit dem Versicherungsgewerbe verb. Tätigkeiten	252	63 774	63 724	10 365	10 358	5 231	5 134
67.20.1	Versicherungsvertreter	235	60 180	60 130	9 788	9 782	4 950	4 838
67.20.2	Versicherungsmakler	9	1 567	1 567	249	249	198	51
67.20.3	Sonstige mit dem Versicherungsgewerbe verbundene Tätigkeiten	8	2 026	2 026	327	327	82	245
K	Grundstücks-, Wohnungswesen, Vermietung bewegl. Sachen, Erbringung v. Dienstleistungen	35 856	47 835 648	47 456 416	5 689 133	5 628 533	3 476 935	2 218 011
70	Grundstücks- und Wohnungswesen	8 656	15 208 070	15 180 675	1 423 129	1 418 481	916 266	512 470
70.1	Erschließung, Kauf und Verkauf von Grundstücken, Gebäuden und Wohnungen	778	3 411 333	3 407 049	376 690	376 029	334 560	42 135
70.1.1	Erschließung von Grundstücken	90	815 584	815 206	121 335	121 275	110 209	11 126
70.1.1.1	Erschließung von unbebauten Grundstücken	19	48 714	48 714	3 888	3 888	3 417	470
70.1.1.2	Bauträger für Nichtwohngebäude	21	569 396	569 231	91 274	91 247	87 171	4 102
70.1.1.3	Bauträger für Wohngebäude	50	197 474	197 262	26 174	26 140	19 620	6 554
70.1.2	Kauf und Verkauf von eigenen Grundstücken, Gebäuden und Wohnungen	688	2 595 749	2 591 843	255 355	254 754	224 351	31 009
70.2	Vermietung und Verpachtung von eigenen Grundstücken, Gebäuden und Wohnungen	4 335	6 570 603	6 566 778	399 256	398 782	189 298	200 726
70.20.1	Vermietung und Verpachtung von eigenen Grundstücken und Nichtwohngebäuden	1 916	1 720 476	1 717 673	222 429	221 978	122 929	99 498
70.20.2	Vermietung und Verpachtung von eigenen Wohngebäuden und Wohnungen	2 419	4 850 127	4 849 105	176 827	176 804	66 369	101 228

1) Steuerpflichtige mit Lieferungen und Leistungen über 32 500 DM

### Noch: 1 Umsatzsteuerpflichtige und deren steuerbarer Umsatz und Umsatzsteuervorauszahlung nach Wirtschaftszweigen

Kenn- zeich- nung	Wirtschaftszweig	Steuer- pflich- tige <sup>1)</sup>	Steuerbarer Umsatz		U-St. vor Abzug der Vorsteuer		Abziehbare Vorsteuer	Umsatz- steuervor- auszahlung	
			insgesamt	dar. Lieferungen und Leistungen	insgesamt	dar. Lieferungen und Leistungen			
			1 000 DM						
		Anzahl	1	2	3	4	5	6	7
70.3	Vermittlung und Verwaltung von Grundstücken, Gebäuden und Wohnungen	3 543	5 226 134	5 206 848	647 184	643 670	392 408	269 608	
70.31	Vermittl. von Grundst., Gebäuden und Wohnungen	1 561	828 945	828 893	102 911	102 528	84 486	18 418	
70.32	Verwaltung v. Grundst., Gebäuden u. Wohnungen	1 982	4 397 189	4 377 955	544 273	541 141	307 923	251 190	
71	Vermiet. bewegl. Sachen o. Bedienungspersonal	1 138	1 948 174	1 935 529	280 070	278 064	199 016	81 055	
71.1	Vermietung von Kfz bis 3,5 t Gesamtgewicht	147	143 858	142 947	22 214	22 075	17 672	4 543	
71.2	Vermietung von sonstigen Verkehrsmitteln	121	195 879	195 500	18 968	18 907	12 593	6 375	
71.21	Vermietung von Landfahrzeugen (ohne Kraftwagen bis 3,5 t)	68	86 769	86 619	13 530	13 506	6 720	6 809	
71.22	Vermietung von Wasserfahrzeugen	32	6 750	6 546	968	935	549	419	
71.23	Vermietung von Luftfahrzeugen	21	102 359	102 336	4 470	4 466	5 324	- 854	
71.3	Vermietung von Maschinen und Geräten	609	1 244 106	1 234 174	184 199	182 611	136 435	47 765	
71.32	Vermietung von Baumaschinen und -geräten	93	520 603	518 127	77 889	77 493	63 198	14 691	
71.33	Vermietung von Büromaschinen, DV-Geräten und DV-Einrichtungen	15	8 594	8 576	1 032	1 029	817	214	
71.34	Vermietung von sonstigen Maschinen und Geräten	501	714 909	707 472	105 278	104 090	72 419	32 860	
71.4	Vermietung von Gebrauchsgütern a.n.g.	261	364 331	362 908	54 689	54 470	32 317	22 372	
71.40.1	Verleih von Wäsche und Arbeitskleidung	21	20 033	19 737	3 206	3 159	1 744	1 462	
71.40.2	Verleih von Sportgeräten und Fahrrädern	5	1 480	1 474	205	204	169	37	
71.40.3	Leihbüchereien und Lesezirkel	3	3 174	3 174	267	267	183	84	
71.40.4	Videotheken	110	61 347	60 948	9 403	9 348	6 819	2 584	
71.40.5	Vermietung von sonstigen Gebrauchsgütern a.n.g.	122	278 297	277 576	41 607	41 492	23 401	18 206	
72	Datenverarbeitung und Datenbanken	1 962	2 300 439	2 271 697	351 598	347 026	228 345	123 198	
72.1	Hardwareberatung	117	52 655	52 468	8 189	8 182	4 808	3 381	
72.2	Softwarehäuser	1 137	1 225 555	1 201 742	181 938	178 124	101 638	80 299	
72.20.1	Softwareberatung	254	195 489	177 293	26 463	23 554	15 104	11 359	
72.20.2	Softwareentwicklung	883	1 030 066	1 024 449	155 475	154 570	86 534	68 940	
72.3	Datenverarbeitungsdienste	511	298 842	294 315	46 160	45 444	28 197	17 962	
72.4	Datenbanken	58	442 480	442 373	70 773	70 756	68 379	2 342	
72.5	Instandhaltung und Reparatur von Büromaschinen, DV-Geräten und -Einrichtungen	75	33 272	33 253	5 305	5 302	3 557	1 748	
72.6	Sonstige mit der Datenverarbeitung verbundene Tätigkeiten	64	247 635	247 546	39 232	39 218	21 766	17 466	
73	Forschung und Entwicklung	309	968 910	933 320	129 221	123 524	99 787	29 470	
73.1	Forschung und Entwicklung im Bereich Natur, Ingenieur-, Agrarwissenschaften und Medizin	240	933 267	897 677	124 104	118 407	97 079	27 061	
73.2	Forschung und Entwicklung im Bereich Rechts-, Wirtschafts- und Sozialwissenschaften, Kultur	69	35 642	35 642	5 117	5 117	2 708	2 409	
74	Erbringung von Dienstleistungen überwiegend für Unternehmen	23 791	27 410 054	27 135 196	3 505 114	3 461 439	2 033 521	1 471 819	
74.1	Rechts-, Steuer- und Unternehmensberatung, Markt- und Meinungsforsch., Beteiligungsgesell.	8 196	11 144 358	10 908 697	1 617 498	1 579 817	903 522	714 156	
74.11	Rechtsberatung	3 219	1 320 060	1 319 840	208 339	208 188	52 612	155 908	
74.11.1	Rechtsanwaltskanzleien mit Notariat	162	141 870	141 870	22 507	22 500	5 124	17 383	
74.11.2	Rechtsanwaltskanzleien ohne Notariat	2 943	1 119 689	1 119 474	177 171	177 029	45 107	132 062	
74.11.3	Notariat	5	1 678	1 678	268	268	56	212	
74.11.4	Patentanwaltskanzleien	26	24 004	24 002	3 788	3 787	892	2 895	
74.11.5	Sonstige Rechtsberatung	83	32 818	32 815	4 605	4 604	1 432	3 356	
74.12	Wirtschaftsprüfung und Steuerberatung	2 197	3 172 731	3 171 700	506 736	506 574	122 690	384 046	
74.12.1	Praxen von Wirtschaftsprüfern, Wirtschaftsprüfungsgesellschaften	100	1 869 925	1 869 067	299 061	298 967	68 519	230 542	
74.12.2	Praxen von vereid. Buchprüfern, Buchprüf-gesell.	3	1 949	1 949	312	312	77	235	
74.12.3	Praxen von Steuerberatern, Steuerberat-gesell.	1 426	1 128 537	1 128 381	180 401	180 336	47 741	132 659	
74.12.4	Praxen von Steuerbevollmächtigten	286	112 256	112 240	17 873	17 871	3 551	14 323	
74.12.5	Buchführung (ohne Datenverarbeitungsdienste)	382	60 063	60 063	9 088	9 088	2 803	6 287	
74.13	Markt- und Meinungsforschung	213	172 269	168 798	22 171	21 620	16 646	5 525	
74.13.1	Marktforschung	193	166 983	163 570	21 330	20 788	16 361	4 969	
74.13.2	Meinungsforschung	20	5 286	5 228	841	832	284	556	
74.14	Unternehmens- und Public-Relations-Beratung	2 102	1 309 276	1 303 024	192 690	191 675	111 162	81 527	
74.15	Beteiligungsgesellschaften (ohne Kapitalanlagegesell.)	465	5 170 024	4 945 336	687 563	651 759	600 412	87 150	
74.15.1	Beteiligungsges. m. Schwerpunkt i. Prod. Gewerbe	39	944 842	902 292	142 878	136 242	81 210	61 668	
74.15.2	Sonstige Beteiligungsgesellschaft (ohne geschlossene Immobilienfonds)	32	214 061	214 061	24 774	24 774	24 465	308	
74.15.3	Geschlossene Immobilienfonds mit Nicht-Wohngebäuden	22	40 953	40 953	5 057	5 057	4 340	717	
74.15.4	Geschl. Immobilienfonds mit Wohngebäuden	91	86 381	86 379	10 700	10 700	3 988	6 712	
74.15.5	Komplementärgesellschaften	35	128 617	127 692	20 336	20 188	12 993	7 343	
74.15.6	Verwaltung und Führung von Unternehmen und Betrieben	246	3 755 170	3 573 960	483 818	454 799	473 417	10 401	
74.2	Architektur- und Ingenieurbüros	7 404	4 603 683	4 591 014	706 357	704 099	375 711	330 631	
74.20.1	Architekturbüros für Hochbau u. Innenarchitektur	2 585	1 081 142	1 077 894	171 003	170 437	76 304	94 689	
74.20.2	Architekturbüros für Orts-, Regional- und Landesplanung	179	224 599	223 890	35 728	35 615	27 422	8 305	
74.20.3	Architekturbüros für Garten- und Landschaftsgestaltung	203	63 060	62 959	9 980	9 958	3 622	6 358	
74.20.4	Ingenieurbüros für bautechnische Gesamtplanung	1 061	970 331	968 603	148 943	148 639	91 969	56 973	
74.20.5	Ingenieurbüros für technische Fachplanung	2 356	1 630 974	1 624 508	241 801	240 617	124 622	117 177	
74.20.6	Büros für Industrie-Design	41	12 406	12 369	1 963	1 957	1 075	888	
74.20.7	Büros baufachlicher Gutachter	212	92 635	92 635	14 793	14 793	5 773	9 020	

1) Steuerpflichtige mit Lieferungen und Leistungen über 32 500 DM

### Noch: 1 Umsatzsteuerpflichtige und deren steuerbarer Umsatz und Umsatzsteuervorauszahlung nach Wirtschaftszweigen

Kenn- zeich- nung	Wirtschaftszweig	Steuer- pflich- tige <sup>1)</sup>	Steuerbarer Umsatz		U-St. vor Abzug der Vorsteuer		Abziehbare Vorsteuer	Umsatz- steuervor- auszahlung	
			insgesamt	dar. Lieferungen und Leistungen	insgesamt	dar. Lieferungen und Leistungen			
									1 000 DM
		Anzahl	1	2	3	4	5	6	7
74.20.8	Büros für technisch-wirtschaftliche Beratung	667	466 224		465 899	72 215	72 162	41 873	30 342
74.20.9	Vermessungsbüros	100	62 311		62 257	9 929	9 920	3 049	6 880
74.3	Technische, physikalische und chemische Untersuchung	93	108 401		108 254	15 272	15 249	8 264	7 008
74.30.1	Technische Untersuchung und Beratung	34	36 942		36 939	5 824	5 824	3 311	2 513
74.30.2	Physikalische Untersuchung und Beratung	15	16 686		16 686	2 635	2 635	1 109	1 526
74.30.3	Chemische Untersuchung und Beratung	40	51 433		51 300	6 281	6 260	3 593	2 688
74.30.4	Betrieb von Meßnetzen und Meßstationen	4	3 340		3 328	532	530	251	281
74.4	Werbung	1 729	1 346 221		1 344 409	211 230	210 933	158 460	52 831
74.40.1	Werbegestaltung	1 396	1 108 632		1 107 103	174 349	174 094	130 458	43 890
74.40.2	Werbemittelverbreitung und Werbermittlung	333	237 588		237 307	36 881	36 839	28 003	8 942
74.5	Gewerbsmäßige Vermittlung und Überlassung von Arbeitskräften	132	302 590		302 590	47 067	47 063	8 021	39 045
74.50.1	Gewerbsmäßige Vermittlung von Arbeitskräften	41	32 235		32 235	5 052	5 048	1 781	3 271
74.50.2	Gewerbsmäßige Überlassung von Arbeitskräften	91	270 355		270 355	42 015	42 015	6 240	35 774
74.6	Detekteien und Schutzdienste	207	300 366		300 217	47 844	47 821	12 248	35 596
74.60.1	Detekteien	106	28 173		28 045	4 395	4 375	1 582	2 813
74.60.2	Personen- und Objektschutzdienste	101	272 193		272 172	43 449	43 446	10 666	32 783
74.7	Reinigung von Gebäuden, Inventar und Verkehrsmitteln	1 752	1 452 161		1 451 862	231 197	231 137	57 413	173 782
74.70.1	Reinigung von Gebäuden, Räumen und Inventar	1 439	1 201 605		1 201 307	191 302	191 242	51 146	140 155
74.70.2	Schornsteinreinigung	279	106 766		106 766	17 080	17 080	1 982	15 098
74.70.3	Reinigung von Verkehrsmitteln	3	129 678		129 678	20 560	20 560	3 426	17 134
74.70.4	Desinfektion und Schädlingsbekämpfung	31	14 111		14 111	2 255	2 255	860	1 395
74.8	Erbrg. v. sonst. Dienstleistg. übw. f. Unternehmen	4 278	8 152 276		8 128 152	628 650	625 321	509 883	118 769
74.81	Fotografisches Gewerbe und fotograf. Laboratorien	347	133 579		133 434	20 433	20 410	12 945	7 488
74.81.1	Fotografisches Gewerbe	303	60 845		60 701	8 915	8 892	5 100	3 814
74.81.2	Fotografische Laboratorien	44	72 734		72 733	11 519	11 518	7 845	3 674
74.82	Abfüll- und Verpackungsgewerbe	19	26 240		26 199	4 196	4 190	1 572	2 624
74.83	Schreib- und Übersetzungsbüros	906	149 824		149 638	22 727	22 702	9 210	13 517
74.83.1	Schreibbüros	437	77 076		77 048	12 078	12 074	5 741	6 337
74.83.2	Übersetzungsbüros und Dolmetscher	469	72 748		72 589	10 649	10 628	3 469	7 180
74.84	Erbringung von Dienstleistungen überwiegend für Unternehmen a.n.g.	3 006	7 842 633		7 818 882	581 293	578 019	486 155	95 141
74.84.1	Ausstellungs-, Messe- und Warenmarkteinrichtungen	328	452 334		449 129	69 871	69 626	42 259	27 613
74.84.2	Sachverständige a.n.g.	67	18 789		18 789	2 990	2 990	925	2 064
74.84.3	Versteigerungsgewerbe	26	69 149		68 803	7 677	7 637	3 639	4 039
74.84.4	Ateliers für Textil-, Möbel-, Schmuck- u. ä. Design	1 057	220 418		216 714	32 777	32 195	21 363	11 414
74.84.5	Auskunfteien	14	52 159		52 158	7 485	7 485	3 970	3 515
74.84.6	Inkassobüros	35	22 737		22 737	3 411	3 411	999	2 413
74.84.7	Sonstige Vermögensberatung und Vermögensverwaltung	495	5 107 205		5 098 595	216 812	215 412	296 570	- 79 759
74.84.8	Erbringung von sonstigen Dienstleistungen überwiegend für Unternehmen a.n.g.	984	1 899 841		1 891 957	240 269	239 264	116 432	123 841
L / 75	Öff. Verwaltung, Verteidigung, Sozialversicherung	.	.		.	.	.	.	.
75.2	Auswärtige Angelegenheiten, Verteidigung, Rechtsschutz, Öffentl. Ordnung und Sicherheit	.	.		.	.	.	.	.
75.23	Rechtsschutz	.	.		.	.	.	.	.
M / 80	Erziehung und Unterricht	1 283	385 592		385 372	43 231	43 182	19 597	23 634
80.2	Weiterführende Schulen	.	.		.	.	.	.	.
80.21	Allgemeinbildende weiterführende Schulen	.	.		.	.	.	.	.
80.22	Berufsbildende weiterführende Schulen	43	86 002		85 982	4 356	4 353	4 168	188
80.22.1	Berufsbildende weiterführende Schulen im Sekundarbereich	33	88 961		88 961	3 170	3 170	3 280	110
80.22.2	Berufs- und Fachakademien (ohne Hochschulen)	10	17 040		17 020	1 186	1 183	888	297
80.3	Hochschulen	.	.		.	.	.	.	.
80.30.3	Allgemeine Fachhochschulen	.	.		.	.	.	.	.
80.4	Erwachsenenbildung und sonstiger Unterricht	1 235	292 913		292 750	38 721	38 681	15 336	23 385
80.41	Fahrschulen	497	121 646		121 588	18 491	18 476	7 875	10 615
80.41.1	Kraftfahrschulen	475	116 689		116 649	17 881	17 869	7 384	10 497
80.41.2	Flug-, Bootsführer-, Segel- u. ä. Schulen	22	4 958		4 939	609	607	491	118
80.42	Erwachsenenbildung und Unterricht a.n.g.	738	171 266		171 162	20 231	20 205	7 461	12 770
N / 85	Gesundheits-, Veterinär- und Sozialwesen	1 390	5 436 331		5 431 220	63 790	63 156	44 436	19 374
85.1	Gesundheitswesen	989	4 835 616		4 830 563	40 724	40 099	27 648	13 078
85.11	Krankenhäuser	55	4 415 198		4 410 701	17 054	16 499	15 529	1 527
85.11.1	Krankenhäuser (ohne Hochschulkliniken sowie Vorsorge- und Rehabilitationskliniken)	49	4 409 940		4 405 450	16 813	16 259	14 500	2 315
85.11.2	Hochschulkliniken	.	.		.	.	.	.	.
85.11.3	Vorsorge- und Rehabilitationskliniken	.	.		.	.	.	.	.
85.12	Arztpraxen (ohne Zahnarztpraxen)	115	40 773		40 752	3 470	3 467	2 268	1 202
85.13	Zahnarztpraxen	509	271 517		271 454	6 950	6 946	3 513	3 436
85.14	Gesundheitswesen a.n.g.	310	108 127		107 656	13 251	13 188	6 338	6 912
85.14.1	Praxen von psychologischen Psychotherapeuten	66	9 488		9 488	1 350	1 350	415	936
85.14.2	Praxen von Masseuren, medizin. Bademeistern, Krankengymnasten, Hebammen u.ä.	56	10 262		9 979	1 014	979	1 062	- 48
85.14.3	Praxen von Heilpraktikern	13	3 136		3 121	253	251	90	163
85.14.4	Sonst. selbst. Tätigkeiten im Gesundheitswesen	103	17 021		16 958	2 346	2 336	1 186	1 160

1) Steuerpflichtige mit Lieferungen und Leistungen über 32 500 DM

### Noch: 1 Umsatzsteuerpflichtige und deren steuerbarer Umsatz und Umsatzsteuervorauszahlung nach Wirtschaftszweigen

Kenn- zeich- nung	Wirtschaftszweig	Steuer- pflich- tige <sup>1)</sup>	Steuerbarer Umsatz		U-St. vor Abzug der Vorsteuer		Abziehbare Vorsteuer	Umsatz- steuervor- auszahlung
			insgesamt	dar. Lieferungen und Leistungen	insgesamt	dar. Lieferungen und Leistungen		
			1 000 DM					
		Anzahl	2	3	4	5	6	7
85.14.5	Krankentransport- und Rettungsdienste	46	23 993	23 891	2 051	2 034	1 147	904
85.14.6	Sonst. Anstalten und Einr. des Gesundheitswesens	26	44 227	44 219	6 238	6 236	2 439	3 799
85.2	Veterinärwesen	246	55 158	55 140	8 631	8 628	3 541	5 089
85.20.1	Tierarztpraxen	243	52 161	52 144	8 156	8 153	3 372	4 784
85.20.2	Sonst. selbständige Tätigkeiten im Veterinärwesen	.	.	.	.	.	.	.
85.20.3	Anstalten und Einrichtungen des Veterinärwesens	.	.	.	.	.	.	.
85.3	Sozialwesen	155	545 557	545 517	14 435	14 429	13 247	1 207
85.31	Heime (o. Fremden-, Erholungs- und Ferienheime)	63	158 393	158 357	6 565	6 559	5 719	865
85.31.1	Wohnheime für Jugendliche, Schüler, Auszubildende usw.	3	3 658	3 658	136	136	88	48
85.31.3	Altenwohnheime	9	46 114	46 114	1 312	1 312	914	398
85.31.4	Altenheime	7	17 824	17 824	81	81	23	58
85.31.5	Altenpflegeheime	5	30 577	30 577	119	119	14	106
85.31.7	Einrichtungen zur Eingliederung und Pflege Behinderter	16	21 409	21 373	1 717	1 711	3 305	- 1 588
85.31.9	Sonstige Heime (o. Fremden-, Erholungs- und Ferienheime)	23	38 813	38 813	3 200	3 200	1 376	1 843
85.32	Sozialwesen a.n.g.	92	387 164	387 159	7 870	7 870	7 528	342
85.32.1	Tagesstätten (o. Kinderkrippen, -gärten usw.)	4	735	731	81	81	26	56
85.32.2	Kinderkrippen und außerhäusliche Kinderbetreuung a.n.g.	.	.	.	.	.	.	.
85.32.3	Jugendzentren und Häuser d. offenen Tür	.	.	.	.	.	.	.
85.32.4	Erziehungs-, Jugend- und Familienberatungsstellen	.	.	.	.	.	.	.
85.32.5	Sonstige soziale Beratungsstellen	.	.	.	.	.	.	.
85.32.6	Ambulante soziale Dienste	9	4 937	4 937	364	364	416	- 51
85.32.7	Organisationen der freien Wohlfahrtspflege und Jugendhilfe	68	376 382	376 382	6 768	6 768	6 824	- 56
85.32.8	Unterstützungskassen	.	.	.	.	.	.	.
85.32.9	Sonstiges Sozialwesen a.n.g.	.	.	.	.	.	.	.
O	Erbringung von sonst. öffentlichen und persönlichen Dienstleistungen	11 546	7 239 457	7 197 501	799 770	794 673	546 074	254 016
90	Abwasser- und Abfallbeseitigung und sonstige Entsorgung	205	603 087	602 926	96 369	96 343	52 313	44 055
90.00.1	Kläranlagen	11	126 027	126 027	20 156	20 156	6 028	14 128
90.00.2	Sammelkanalisation	7	4 314	4 314	678	678	396	282
90.00.3	Sammlung, Beförderung und Zwischenlagerung von Abfällen	87	68 890	68 884	11 003	11 002	5 986	5 017
90.00.4	Kompostierungsanlagen	6	7 725	7 725	1 178	1 178	654	523
90.00.5	Abfallverbrennungsanlagen	.	.	.	.	.	.	.
90.00.6	Sonstige Abfallbehandlungsanlagen	16	191 371	191 368	30 605	30 605	23 504	7 101
90.00.7	Abfalldeponien	.	.	.	.	.	.	.
90.00.8	Städtereinigung und sonstige Entsorgungseinrichtungen	57	158 300	158 148	25 320	25 295	7 719	17 601
90.00.9	Bodensanierung, Rekultivierung von geschädigten Flächen	17	45 584	45 584	7 294	7 294	5 202	2 092
91	Interessenvertretungen sowie kirchliche und sonstige religiöse Vereinigungen	505	1 255 558	1 231 507	98 464	95 965	121 934	- 23 202
91.1	Wirtschafts- u. Arbeitgeberverb., Berufsorganisat.	56	277 469	261 916	28 850	27 474	36 839	- 7 989
91.11	Wirtschafts- und Arbeitgeberverbände	33	242 343	226 790	23 795	22 418	25 910	- 2 115
91.11.1	Wirtschaftsverbände (o. öffentlich-rechtliche)	22	204 118	188 657	18 477	17 114	19 255	- 778
91.11.2	Öffentlich-rechtliche Wirtschaftsvertretungen	4	30 001	29 912	4 045	4 032	5 313	- 1 268
91.11.3	Arbeitgeberverbände	7	8 224	8 221	1 273	1 273	1 342	- 69
91.12	Berufsorganisationen	23	35 126	35 126	5 056	5 056	10 930	- 5 874
91.12.1	Berufsorganisationen (o. öffentlich-rechtliche)	.	.	.	.	.	.	.
91.12.2	Öffentlich-rechtliche Berufsvertretungen	.	.	.	.	.	.	.
91.3	Sonst. Interessenvertretungen sowie kirchliche u. sonst. rel. Vereinigungen (o. Soz.-wesen, Sport)	449	978 089	969 591	69 614	68 491	85 095	- 15 213
91.31	Kirchliche und sonst. religiöse Vereinigungen	26	7 862	7 825	879	874	393	486
91.31.1	Kirchen und kirchlich-religiöse Vereinigungen	16	5 850	5 850	667	667	264	403
91.31.2	Sonstige religiöse und weltanschauliche Vereinigungen	10	2 012	1 974	212	207	128	84
91.32	Politische Parteien	3	2 088	2 088	323	323	30	293
91.33	Interessenvertretungen a.n.g.	420	968 139	959 678	68 411	67 294	84 672	- 15 993
91.33.1	Org. d. Bildg., Wissensch., Forschung und Kultur	188	452 891	445 100	41 220	40 182	64 730	- 23 245
91.33.2	Organisationen des Gesundheitswesens	.	.	.	.	.	.	.
91.33.3	Jugendorganisationen	.	.	.	.	.	.	.
91.33.4	Verbraucherorganisationen	39	109 167	108 742	9 855	9 825	9 966	- 111
91.33.7	Sonstige Interessenvertretungen a.n.g.	172	108 152	108 094	14 263	14 254	6 668	7 595
92	Kultur, Sport und Unterhaltung	5 907	3 694 407	3 683 925	347 250	345 691	243 922	103 383
92.1	Film- und Videofilmherst., -verleih, -vertrieb usw.	894	1 073 576	1 071 471	111 828	111 492	90 653	21 176
92.11	Film- und Videofilmherstellung	831	927 370	925 378	99 738	99 420	80 295	19 445
92.12	Filmverleih und Videoprogrammanbieter	11	58 061	58 061	3 979	3 979	3 598	382
92.13	Filmtheater	52	88 145	88 032	8 110	8 092	6 761	1 350
92.2	Hörfunk- und Fernsehanstalten, H. v. -programmen	48	339 174	336 723	53 428	53 036	31 953	21 475
92.20.1	Hörfunk- und Fernsehanstalten	13	267 353	267 229	42 520	42 500	21 711	20 809
92.20.2	H. v. Hörfunk- und Fernsehprogrammen	35	71 821	69 495	10 907	10 535	10 242	666
92.3	Erbrg. von sonst. kulturellen und ä. Leistungen	2 803	847 491	846 037	83 289	83 077	49 788	33 548
92.31	Künstler. und schriftstell. Tätigkeiten, Darbietungen	2 205	457 444	457 021	45 895	45 838	21 335	24 595

1) Steuerpflichtige mit Lieferungen und Leistungen über 32 500 DM

### Noch: 1 Umsatzsteuerpflichtige und deren steuerbarer Umsatz und Umsatzsteuervorauszahlung nach Wirtschaftszweigen

Kenn- zeich- nung	Wirtschaftszweig	Steuer- pflich- tige <sup>1)</sup>	Steuerbarer Umsatz		U-St. vor Abzug der Vorsteuer		Abziehbare Vorsteuer	Umsatz- steuervor- auszahlung	
			insgesamt	dar. Lieferungen und Leistungen	insgesamt	dar. Lieferungen und Leistungen			
			1 000 DM						
		Anzahl	1	2	3	4	5	6	7
92.31.1	Theaterensembles	6	32 289	32 250	709	703	208	501	
92.31.2	Ballettgruppen, Orchester, Kapellen, Chöre	53	63 998	63 998	2 767	2 767	1 295	1 473	
92.31.3	Selbständige bildende Künstler	350	50 741	50 691	6 027	6 018	3 436	2 590	
92.31.4	Selbständige Restauratoren	122	21 293	21 286	3 358	3 357	1 528	1 843	
92.31.5	Selbständige Komponisten und Musikbearbeiter	146	51 492	51 402	5 270	5 256	3 596	1 674	
92.31.6	Selbständige Schriftsteller	451	63 319	63 294	6 535	6 534	1 472	5 063	
92.31.7	Selbst. Bühnen-, Film-, Hörfunk- und TV-Künstler	1 030	169 520	169 309	20 511	20 484	9 453	11 079	
92.31.8	Selbständige Artisten	47	4 791	4 791	718	718	347	371	
92.32	Betrieb, Hilfsdienste f. kulturelle u. ä. Leistungen	412	310 706	309 735	27 014	26 865	20 426	6 600	
92.32.1	Theater- und Konzertveranstalter	63	107 884	107 858	9 718	9 713	10 167	- 450	
92.32.2	Opern-, Schauspielhäuser, Konzertthallen u. ä. Einrichtungen	21	104 288	103 730	2 914	2 828	1 568	1 358	
92.32.3	Varietas und Kleinkunsthäuser	3	6 118	6 118	477	477	281	196	
92.32.4	Tonstudios	55	28 645	28 625	3 823	3 823	2 287	1 536	
92.32.5	Techn. Hilfsdienste f. kulturelle u. ä. Leistungen	270	63 770	63 404	10 082	10 023	6 122	3 959	
92.33	Schaustellergewerbe und Vergnügungsparks	68	40 238	40 210	4 700	4 696	3 767	933	
92.34	Erbringung von kulturellen u. ä. Leistungen a.n.g.	118	39 103	39 071	5 680	5 678	4 260	1 420	
92.34.1	Tanzschulen	70	13 219	13 206	2 073	2 071	1 118	956	
92.34.2	Erbrg. von sonstigen kulturellen u. ä. Leistg. a.n.g.	48	25 884	25 866	3 607	3 606	3 142	464	
92.4	Korrespondenz-, Nachrichtenbüros, selbständige Journalisten	1 220	187 967	187 871	21 284	21 273	8 734	12 549	
92.40.1	Korrespondenz- und Nachrichtenbüros	46	60 808	60 808	7 972	7 972	3 056	4 916	
92.40.2	Selbständige Journalisten und Pressefotografen	1 174	127 158	127 063	13 312	13 302	5 678	7 633	
92.5	Bibliotheken, Archive, Museen, zoologische u. ä. Gärten	65	67 454	66 195	4 654	4 543	3 167	1 486	
92.51	Bibliotheken und Archive	6	1 416	1 416	165	165	73	92	
92.52	Museen und Denkmalschutz	56	37 041	35 799	3 250	3 142	2 399	851	
92.52.1	Museen und Kunstausstellungen	.	.	.	.	.	.	.	
92.52.2	Denkmalschutz	.	.	.	.	.	.	.	
92.53	Botanische und zoologische Gärten sowie Naturparks	3	28 997	28 980	1 238	1 236	695	543	
92.53.1	Botanische und zoologische Gärten	.	.	.	.	.	.	.	
92.53.3	Natur- und Landschaftsschutz	.	.	.	.	.	.	.	
92.6	Sport	468	375 867	372 892	51 601	51 158	46 547	5 061	
92.61	Betrieb von Sportanlagen	152	157 579	154 849	19 887	19 450	23 930	- 4 043	
92.62	Erbrg. von sonst. Dienstleistungen des Sports	316	218 088	218 043	31 715	31 708	22 618	9 104	
92.62.1	Sportverbände und Sportvereine	101	147 389	147 389	21 216	21 216	12 003	9 220	
92.62.2	Profession. Sportmannschaften und Rennställe	4	13 678	13 678	2 189	2 189	1 370	819	
92.62.3	Selbständige Berufssportler und -trainer	64	7 892	7 890	958	958	494	464	
92.62.4	Sportpromotor u. sonst. prof. Sportveranstalter	9	16 262	16 237	2 581	2 578	5 841	- 3 260	
92.62.5	Sportschulen und selbständige Sportlehrer	138	32 868	32 849	4 770	4 767	2 910	1 860	
92.7	Erbringung von sonstigen Dienstleistungen für Unterhaltung, Erholung und Freizeit a.n.g.	409	803 079	802 735	21 167	21 113	13 080	8 087	
92.71	Spiel-, Wett- und Lotteriewesen	352	784 700	784 410	18 343	18 297	11 443	6 900	
92.71.1	Spielhallen und Betrieb von Spielautomaten	307	84 896	84 835	13 506	13 496	8 315	5 191	
92.71.2	Spielbanken und Spielklubs	.	.	.	.	.	.	.	
92.71.3	Wett-, Toto- und Lotteriewesen	.	.	.	.	.	.	.	
92.72	Erbrg. von Dienstleistg. f. Unterhaltung u. ä. a.n.g.	57	18 379	18 325	2 824	2 816	1 637	1 187	
92.72.1	Garten- und Grünanlagen	4	895	883	113	110	67	46	
92.72.2	Erbringung von sonstigen Dienstleistungen für Unterhaltung, Erholung u. Freizeit a.n.g.	53	17 484	17 462	2 710	2 706	1 569	1 141	
93	Erbringung von sonstigen Dienstleistungen	4 929	1 686 405	1 679 142	257 687	256 674	127 905	129 780	
93.01	Wäscherei und chemische Reinigung	318	197 259	195 108	31 508	31 184	13 572	17 935	
93.01.1	Wäscherei	109	128 271	126 252	20 513	20 190	8 838	11 675	
93.01.2	Annahmestellen für Wäscherei	3	756	756	121	121	72	49	
93.01.3	Chem. Reinigung und Bekleidungsfärberei	195	65 250	65 118	10 397	10 376	4 501	5 895	
93.01.4	Annahmestellen für chemische Reinigung und Bekleidungsfärberei	7	1 006	1 006	161	161	86	75	
93.01.5	Heißmanglei und Bügelei	4	1 975	1 975	316	316	75	241	
93.02	Friseurgewerbe und Kosmetiksalons	2 445	418 652	417 710	66 828	66 695	23 755	43 071	
93.02.1	Damen- und Herren-Friseurgewerbe	1 698	336 141	335 334	53 705	53 591	17 487	36 217	
93.02.2	Damenfriseurgewerbe	65	11 880	11 853	1 896	1 892	670	1 226	
93.02.3	Herrenfriseurgewerbe	18	3 634	3 633	581	581	157	424	
93.02.4	Kosmetiksalons	664	66 998	66 891	10 646	10 631	5 441	5 204	
93.03	Bestattungswesen	156	108 411	108 288	16 716	16 697	7 706	9 010	
93.03.1	Bestattungsinstitute	125	96 598	96 475	14 860	14 840	7 022	7 838	
93.03.2	Friedhöfe und Krematorien	31	11 813	11 813	1 856	1 856	684	1 173	
93.04	Bäder, Saunas, Solarien u. ä.	329	130 013	129 750	19 409	19 367	12 999	6 409	
93.04.1	Bäder und Saunas (ohne medizinische Bäder)	52	23 681	23 672	2 834	2 833	2 226	608	
93.04.2	Solarien und Massagesalons (ohne medizinische Massagen)	277	106 332	106 077	16 574	16 534	10 773	5 801	
93.05	Erbringung von Dienstleistungen a.n.g.	1 681	832 070	828 286	123 226	122 751	69 873	53 354	
93.05.1	Ehevermittlungsinstitute	31	6 627	6 621	1 054	1 053	655	399	
93.05.2	Erbringung von sonst. persönl. Dienstleistungen	384	101 807	101 352	13 607	13 582	7 086	6 520	
93.05.3	Erbringung von sonst. Dienstleistungen a.n.g.	1 266	723 636	720 313	108 566	108 116	62 132	46 435	
A - O	Insgesamt	109 908	218 000 863	202 599 670	27 425 206	25 021 024	19 845 526	7 579 298	

1) Steuerpflichtige mit Lieferungen und Leistungen über 32 500 DM

## 2 Umsatzsteuerpflichtige und deren Lieferungen und Leistungen

Kenn- zeich- nung	Wirtschaftszweig	Steuer- pflich- tige <sup>1)</sup>	Lieferungen und Leistungen	Davon in Größenklassen von ... bis unter ... DM					
		Anzahl	1 000 DM	32 500 bis 50 000		50 000 bis 100 000		100 000 bis 250 000	
				Anzahl	1 000 DM	Anzahl	1 000 DM	Anzahl	1 000 DM
		1	2	3	4	5	6	7	8
A	Land- und Forstwirtschaft	723	643 573	•	•	•	•	190	30 010
01	Landwirtschaft, gewerbliche Jagd	717	642 476	•	•	•	•	•	•
01.1	Pflanzenbau	45	40 042	4	167	11	772	7	1 127
01.2	Tierhaltung	20	5 039	•	•	•	•	•	•
01.3	Gemischte Landwirtschaft	9	53 417	•	•	•	•	•	•
01.4	Erbringung von Dienstleistungen in der Landwirtschaft u. ä.	643	543 977	60	2 474	127	9 148	171	27 167
02	Forstwirtschaft	6	1 098	•	•	•	•	•	•
B / 05	Fischerei und Fischzucht	•	•	•	•	•	•	•	•
C	Bergbau u. Gewinnung v. Steinen u. Erden	•	•	•	•	•	•	•	•
CA	Kohlenbergbau, Torfgewinnung, Gewinnung v. Erdöl, Erdgas usw.	•	•	•	•	•	•	•	•
11	Gewinnung von Erdöl und Erdgas, Erbringung damit verb. Dienstleistungen	•	•	•	•	•	•	•	•
11.1	Gewinnung von Erdöl und Erdgas	•	•	•	•	•	•	•	•
11.2	Erbringung v. Dienstleistungen bei der Gewinnung v. Erdöl und Erdgas	•	•	•	•	•	•	•	•
CB	Erzbergbau, Gewinnung von Steinen und Erden, sonstiger Bergbau	13	124 278	•	•	•	•	•	•
14	Gew. v. Steinen u. Erden, sonst. Bergbau	13	124 278	•	•	•	•	•	•
14.1	Gewinnung von Natursteinen	•	•	•	•	•	•	•	•
14.2	Gewinnung v. Kies, Sand, Ton u. Kaolin	9	121 251	•	•	•	•	•	•
14.5	Gewinnung v. Steinen u. Erden a.n.g., sonstiger Bergbau	•	•	•	•	•	•	•	•
D	Verarbeitendes Gewerbe	7 085	50 324 542	365	15 020	799	58 664	1 314	218 792
DA	Ernährungsgewerbe u. Tabakverarbeitung	800	9 963 155	21	886	68	4 955	149	26 375
15	Ernährungsgewerbe	797	9 923 883	21	886	68	4 955	149	26 375
15.1	Schlachten und Fleischverarbeitung	208	579 768	4	154	18	1 242	28	5 155
15.2	Fischverarbeitung	10	24 703	•	•	•	•	•	•
15.3	Obst- und Gemüseverarbeitung	12	54 448	•	•	•	•	•	•
15.5	Milchverarbeitung	18	134 453	•	•	•	•	7	1 091
15.6	Mahl- u. Schälsmühlen, Herstellung v. Stärke und Stärkeerzeugnissen	•	•	•	•	•	•	•	•
15.7	Herstellung von Futtermitteln	•	•	•	•	•	•	•	•
15.8	Sonstiges Ernährungsgewerbe (ohne Getränkeherstellung)	516	4 871 499	14	589	41	3 043	109	19 232
15.9	Getränkeherstellung	23	4 240 356	•	•	5	369	•	•
16	Tabakverarbeitung	3	39 272	•	•	•	•	•	•
DB	Textil- und Bekleidungsgewerbe	372	901 253	49	1 996	78	5 693	92	15 227
17	Textilgewerbe	121	302 730	13	528	17	1 301	39	6 549
17.1	Spinnstoffaufbereitung und Spinnerei	•	•	•	•	•	•	•	•
17.2	Weberei	•	•	•	•	•	•	•	•
17.3	Textilveredlung	15	23 498	•	•	4	279	•	•
17.4	Herstellung von konfektionierten Textilwaren (ohne Bekleidung)	38	23 879	4	163	5	421	14	2 104
17.5	Sonstiges Textilgewerbe (ohne H. v. Maschenware)	61	192 904	5	213	8	601	20	3 622
17.6	H. v. gewirktem und gestricktem Stoff	•	•	•	•	•	•	•	•
17.7	Herstellung von gewirkten und gestrickten Fertigerzeugnissen	•	•	•	•	•	•	•	•
18	Bekleidungsgewerbe	251	598 522	36	1 467	61	4 392	53	8 678
18.1	Herstellung von Lederbekleidung	14	11 009	•	•	•	•	3	525
18.2	H. v. Bekleidung (ohne Lederbekleidung)	199	575 780	28	1 141	50	3 498	40	6 640
18.3	Zurichtung und Färben von Fellen, Herstellung von Pelzwaren	38	11 733	•	•	•	•	10	1 513
DC / 19	Ledergewerbe	62	25 471	12	480	20	1 424	16	2 559
19.2	Lederverarbeitung (ohne Herstellung von Lederbekleidung und Schuhen)	30	11 007	4	156	9	647	9	1 628
19.3	Herstellung von Schuhen	32	14 464	8	324	11	777	7	932
DD / 20	Holzgewerbe (ohne H. v. Möbeln)	154	243 638	14	572	11	915	•	•
20.1	Säge-, Hobel- und Holzimprägnierwerke	41	39 802	7	292	•	•	13	2 220
20.2	Furnier-, Sperrholz-, Holzfaserplatten- und Holzspanplattenwerke	•	•	•	•	•	•	•	•
20.3	H. v. Konstruktions-, Fertigbauteilen, Ausbauelementen u. ä. aus Holz	62	158 293	•	•	•	•	•	•
20.4	Herstellung von Verpackungsmitteln und Lagerbehältern aus Holz	•	•	•	•	•	•	•	•
20.5	Herstellung von Holzwaren a.n.g., sowie v. Kork-, Flecht- u. Korbwaren	40	28 584	•	•	6	522	10	1 776
DE	Papier-, Verlags- und Druckgewerbe	1 181	6 117 430	55	2 199	133	10 227	219	36 324
21	Papiergewerbe	67	2 199 236	•	•	6	514	6	965
21.1	Herstellung von Holzstoff, Zellstoff, Papier, Karton und Pappe	12	86 493	•	•	•	•	•	•
21.2	Papier-, Karton- und Pappeverarbeitung	55	2 112 743	•	•	6	514	•	•
22	Verlags-, Druckgewerbe, Vervielfältigung	1 114	3 918 194	55	2 199	127	9 713	213	35 359
22.1	Verlagsgewerbe	396	2 011 580	•	•	•	•	74	11 881
22.2	Druckgewerbe	686	1 688 321	24	968	72	5 563	132	22 268
22.3	Vervielfältigung von bespielten Ton-, Bild- und Datenträgern	32	218 293	•	•	•	•	7	1 211

1) Steuerpflichtige mit Lieferungen und Leistungen über 32 500 DM



## nach ausgewählten Wirtschaftszweigen und Umsatzgrößenklassen

Davon in Größenklassen von ... bis unter ... DM										Kenn- zeich- nung
250 000 bis 500 000		500 000 bis 1 Mill.		1 Mill. bis 2 Mill.		2 Mill. bis 5 Mill.		5 Mill. und mehr		
Anzahl	1 000 DM	Anzahl	1 000 DM	Anzahl	1 000 DM	Anzahl	1 000 DM	Anzahl	1 000 DM	
9	10	11	12	13	14	15	16	17	18	
•	•	78	56 819	•	•	•	•	29	313 343	A
•	•	78	56 819	•	•	•	•	29	313 343	01
8	2 711	•	•	•	•	•	•	•	•	01.1
•	•	•	•	•	•	•	•	•	•	01.2
•	•	•	•	•	•	•	•	•	•	01.3
102	35 270	70	51 348	58	81 537	29	92 983	26	244 050	01.4
•	•	•	•	•	•	•	•	•	•	02
•	•	4	2 764	•	•	•	•	4	249 606	B / 05
•	•	•	•	•	•	•	•	•	•	C
•	•	•	•	•	•	•	•	•	•	CA
•	•	•	•	•	•	•	•	•	•	11
•	•	•	•	•	•	•	•	•	•	11.1
•	•	•	•	•	•	•	•	•	•	11.2
•	•	4	2 764	•	•	•	•	•	•	CB
•	•	4	2 764	•	•	•	•	•	•	14
•	•	•	•	•	•	•	•	•	•	14.1
•	•	•	•	•	•	•	•	3	114 151	14.2
•	•	•	•	•	•	•	•	•	•	14.5
1 198	435 127	1 173	840 954	921	1 310 412	705	2 179 309	610	45 266 264	D
158	56 325	165	114 702	110	153 681	58	174 012	71	9 432 218	DA
158	56 325	163	113 457	110	153 681	58	174 012	70	9 394 192	15
43	15 399	53	36 495	33	47 503	15	47 659	14	426 160	15.1
•	•	3	2 441	•	•	•	•	•	•	15.2
•	•	•	•	•	•	•	•	3	45 210	15.3
•	•	•	•	•	•	•	•	3	127 440	15.5
•	•	•	•	•	•	•	•	•	•	15.6
•	•	•	•	•	•	•	•	•	•	15.7
108	38 478	99	69 242	71	98 201	34	98 104	40	4 544 609	15.8
•	•	3	2 178	•	•	4	13 272	6	4 223 448	15.9
•	•	•	•	•	•	•	•	•	•	16
39	14 248	52	35 654	17	24 186	19	63 823	26	740 425	DB
8	2 824	•	•	•	•	•	•	•	•	17
•	•	•	•	•	•	•	•	•	•	17.1
•	•	•	•	•	•	•	•	•	•	17.2
•	•	•	•	•	•	•	•	•	•	17.3
•	•	9	6 037	•	•	•	•	•	•	17.4
•	•	•	•	•	•	6	20 033	5	155 202	17.5
•	•	•	•	•	•	•	•	•	•	17.6
•	•	•	•	•	•	•	•	•	•	17.7
31	11 424	34	23 070	12	17 403	6	20 056	18	512 032	18
•	•	4	2 292	•	•	•	•	•	•	18.1
25	9 109	23	15 781	•	•	•	•	•	•	18.2
•	•	7	4 997	•	•	•	•	•	•	18.3
7	2 607	•	•	•	•	•	•	•	•	DC / 19
•	•	•	•	•	•	•	•	•	•	19.2
•	•	•	•	•	•	•	•	•	•	19.3
20	7 325	19	12 888	24	34 933	25	73 772	•	•	DD / 20
6	2 005	•	•	•	•	•	•	•	•	20.1
•	•	•	•	•	•	•	•	•	•	20.2
9	3 610	4	2 487	15	22 139	18	58 030	5	72 457	20.3
•	•	•	•	•	•	•	•	•	•	20.4
•	•	8	5 820	4	5 692	•	•	•	•	20.5
212	76 280	182	131 828	139	194 578	129	418 855	112	5 247 140	DE
6	2 081	8	5 819	9	11 218	9	30 609	23	2 148 030	21
•	•	•	•	•	•	•	•	5	76 814	21.1
•	•	•	•	•	•	•	•	18	2 071 216	21.2
206	74 200	174	126 008	130	183 359	120	388 246	89	3 099 110	22
65	22 687	49	34 762	38	53 839	•	•	39	1 724 222	22.1
133	48 367	122	88 857	88	123 178	70	226 958	45	1 172 162	22.2
8	3 145	3	2 390	4	6 342	•	•	5	202 725	22.3

## Noch: 2 Umsatzsteuerpflichtige und deren Lieferungen und Leistungen

Kenn- zeich- nung	Wirtschaftszweig	Steuer- pflich- tige <sup>1)</sup>	Lieferungen und Leistungen	Davon in Größenklassen von ... bis unter ... DM					
				32 500 bis 50 000		50 000 bis 100 000		100 000 bis 250 000	
				Anzahl	1 000 DM	Anzahl	1 000 DM	Anzahl	1 000 DM
		1	2	3	4	5	6	7	8
DF / 23	Kokerei, Mineralölverarb., Herstellung u. Verarbeitung von Spalt- und Brutstoffen	3	1 064 318	-	-	-	-	•	•
23.2	Mineralölverarbeitung	3	1 064 318	-	-	-	-	•	•
DG / 24	Chemische Industrie	142	11 942 231	9	379	6	425	27	4 474
24.1	Herstellung von chemischen Grundstoffen	23	189 227	3	141	•	•	•	•
24.2	Herstellung von Schädlingsbekämpfungs- und Pflanzenschutzmitteln	•	•	-	-	-	-	-	-
24.3	Herstellung von Anstrichmitteln, Druckfarben und Kitt	•	•	-	-	-	-	•	•
24.4	Herst. v. pharmazeut. Erzeugnissen	41	6 554 944	•	•	•	•	5	893
24.5	Herstellung von Seifen, Wasch-, Reinigungs- und Körperpflegemitteln	28	1 222 525	•	•	•	•	7	1 159
24.6	H. v. sonst. chemischen Erzeugnissen	38	2 502 827	•	•	•	•	10	1 610
24.7	Herstellung von Chemiefasern	•	•	-	-	-	-	•	•
DH / 25	Herstellung v. Gummi- u. Kunststoffwaren	158	619 965	3	112	5	354	24	3 852
25.1	Herstellung von Gummiwaren	31	100 334	-	-	•	•	•	•
25.2	Herstellung von Kunststoffwaren	127	519 630	3	112	•	•	•	•
DI / 26	Glasgewerbe, Keramik, Verarbeitung von Steinen und Erden	223	888 532	14	570	21	1 465	41	6 590
26.1	Herstellung und Verarbeitung von Glas	36	118 672	•	•	5	376	8	1 455
26.2	Keramik (ohne Ziegelei und Baukeramik)	35	113 370	9	347	8	521	4	600
26.3	Herstellung von keramischen Wand- und Bodenfliesen und -platten	•	•	-	-	-	-	•	•
26.4	Ziegelei, H. v. sonstiger Baukeramik	•	•	-	-	-	-	-	-
26.5	H. v. Zement, Kalk und gebranntem Gips	•	•	-	-	-	-	-	-
26.6	Herstellung von Erzeugnissen aus Beton, Zement und Gips	64	517 258	•	•	•	•	7	1 038
26.7	Be- u. Verarbeitung v. Natursteinen a.n.g.	76	73 025	•	•	•	•	19	3 004
26.8	Herst. v. sonstigen Mineralerzeugnissen	7	18 602	•	•	-	-	•	•
DJ	Metallerzeugung und -bearbeitung, Herstellung von Metallerzeugnissen	182	3 011 356	51	2 092	128	9 390	196	31 884
27	Metallerzeugung und -bearbeitung	78	547 081	•	•	•	•	8	1 338
27.1	Erzeugung von Roheisen, Stahl und Ferrolegierungen (EGKS)	4	95 290	-	-	•	•	•	•
27.2	Herstellung von Rohren	8	21 718	-	-	-	-	•	•
27.3	Sonstige erste Bearbeitung von Eisen, Stahl, H. v. Ferrolegierungen (nicht EGKS)	41	283 728	•	•	4	290	•	•
27.4	Erzeugung u. erste Bearb. v. NE-Metallen	11	91 311	-	-	-	•	-	-
27.5	Gießereiindustrie	14	55 033	-	-	•	•	-	-
28	Herstellung von Metallerzeugnissen	104	2 464 275	•	•	•	•	188	30 546
28.1	Stahl- und Leichtmetallbau	253	464 170	13	495	28	1 993	46	7 218
28.2	Kessel- und Behälterbau (ohne Herstellung von Dampfkesseln)	44	185 636	•	•	•	•	7	1 091
28.3	Herstellung von Dampfkesseln (ohne Zentralheizungskessel)	•	•	-	-	-	-	-	-
28.4	Herstellung von Schmiede-, Press-, Zieh- und Stanzteilen u. ä.	•	•	-	-	•	•	•	•
28.5	Oberflächenveredelung, Wärmebehandlung und Mechanik a.n.g.	440	802 328	14	600	41	2 993	87	14 243
28.6	Herstellung von Schneidwaren, Werkzeugen, Schlössern u. Beschlägen	198	397 743	14	585	32	2 421	29	4 710
28.7	Herstellung von sonstigen EBM-Waren	155	437 515	•	•	16	1 212	•	•
DK / 29	Maschinenbau	401	3 313 806	15	606	30	2 066	61	10 645
29.1	Herst. v. Maschinen für die Erzeugung u. Nutzung von mechanischer Energie	28	82 502	-	-	-	-	3	485
29.2	Herstellung von sonstigen Maschinen für unspezifische Verwendung	138	2 492 349	•	•	•	•	22	3 668
29.3	H. v. land- u. forstwirtschaftl. Maschinen	•	•	-	-	-	-	•	•
29.4	Herstellung von Werkzeugmaschinen	35	79 697	•	•	3	197	4	730
29.5	Herstellung von Maschinen für sonstige bestimmte Wirtschaftszweige	180	618 544	5	188	19	1 311	29	5 276
29.6	Herstellung von Waffen und Munition	•	•	-	-	-	•	-	-
29.7	Herstellung von Haushaltsgeräten a.n.g.	17	39 825	•	•	•	•	•	•
DL	H. v. Büromasch., DV-Geräten u.-Einricht., Elektrotechnik, Feinmechanik und Optik	1 282	5 745 598	39	1 638	110	8 006	187	31 923
30	H. v. Büromasch., DV-Geräten u.-Einricht., H. v. Geräten der Elektrizitätserzeugung und -verteilung u. ä.	138	303 793	13	564	22	1 492	25	4 223
31	Herstellung von Elektromotoren, Generatoren und Transformatoren	198	2 124 404	5	208	18	1 298	24	4 030
31.1	Herstellung von Elektromotoren, Generatoren und Transformatoren	17	99 503	-	-	•	•	•	•
31.2	Herst. v. Elektrizitätsverteilungs- und -schaltanlagen	31	89 703	•	•	-	-	•	•
31.3	Herst. v. isolierten Elektrokabeln, -leitungen und -drähten	12	1 096 028	-	-	-	-	-	-
31.4	Herst. v. Akkumulatoren und Batterien	3	59 208	-	-	-	-	-	-
31.5	H. v. elektrischen Lampen und Leuchten	41	355 812	•	•	•	•	•	•
31.6	Herst. von elektrischen Ausrüstungen a.n.g.	94	424 150	•	•	10	753	16	2 842
32	Rundfunk-, Fernseh- und Nachrichtentechnik	178	1 348 390	5	197	15	1 102	25	4 294

1) Steuerpflichtige mit Lieferungen und Leistungen über 32 500 DM

## nach ausgewählten Wirtschaftszweigen und Umsatzgrößenklassen

Davon in Größenklassen von ... bis unter ... DM										Kenn- zeich- nung
250 000 bis 500 000		500 000 bis 1 Mill.		1 Mill. bis 2 Mill.		2 Mill. bis 5 Mill.		5 Mill. und mehr		
Anzahl	1 000 DM	Anzahl	1 000 DM	Anzahl	1 000 DM	Anzahl	1 000 DM	Anzahl	1 000 DM	
9	10	11	12	13	14	15	16	17	18	
										DF / 23
24	8 974	9	6 727	17	23 005	14	38 858	36	11 859 390	23.2
				4	5 951	3	7 389	3	172 159	DG / 24
										24.1
										24.2
4	1 662	5	3 595			3	8 185	18	6 536 621	24.3
										24.4
7	2 328			3	4 523			5	1 208 827	24.5
8	3 098			6	7 400	3	9 022	6	2 481 382	24.6
										24.7
25	9 451	27	20 393	23	35 806	23	74 568	28	475 429	DH / 25
6	2 496	7	5 002	3	4 560	4	14 684	6	72 869	25.1
19	6 955	20	15 391	20	31 246	19	59 884	22	402 560	25.2
37	13 592	37	26 610	24	34 059	18	54 949	31	750 697	DI / 26
6	2 140			6	8 152	3	7 946	4	96 427	26.1
		6	4 245	3	4 809					26.2
										26.3
										26.4
										26.5
5	1 758	12	9 065	7	10 306	11	36 785	18	458 018	26.6
22	8 232	12	8 465	8	10 792	4	10 218	4	31 907	26.7
										26.8
203	74 942	192	140 485	183	260 799	139	416 367	90	2 075 396	DJ
9	3 517	12	9 733	13	19 257	11	35 513	16	477 102	27
				3	5 545					27.1
										27.2
4	1 592	8	6 538	5	6 270	7	22 598	6	245 341	27.3
								3	83 215	27.4
								4	39 812	27.5
194	71 425	180	130 752	170	241 542	128	380 854	74	598 294	28
45	16 280	34	24 438	34	49 469	38	112 828	15	251 450	28.1
6	2 268	3	2 342	10	13 580					28.2
										28.3
		3	1 821	3	4 485					28.4
84	30 884	84	60 864	68	96 417	48	144 749	14	451 578	28.5
36	13 105	29	20 744	28	38 913	12	31 218	18	286 047	28.6
20	7 516	27	20 542	27	38 677	22	69 782	17	296 327	28.7
55	20 217	59	42 984	74	109 427	52	166 959	55	2 960 902	DK / 29
		9	6 205					5	50 632	29.1
15	5 261	18	13 977	33	48 349	16	49 995	21	2 370 455	29.2
										29.3
7	2 459	6	4 819	6	8 902	6	18 551			29.4
30	11 459	20	13 839	28	41 697	25	78 233	24	466 542	29.5
										29.6
										29.7
237	86 896	254	179 932	191	272 915	148	452 590	116	4 711 698	DL
24	8 074	16	12 315	12	16 877	14	43 914	12	216 334	30
28	11 021	29	20 060	28	40 216	25	71 161	41	1 976 409	31
4	1 569									31.1
6	2 609	9	6 197	5	7 555	6	16 874	3	56 382	31.2
										31.3
										31.4
5	1 987			8	10 483	4	12 429	8	328 136	31.5
13	4 856	14	9 994	10	14 116	11	30 847	18	360 657	31.6
27	9 527	27	19 172	22	31 941	36	108 169	21	1 173 988	32

## Noch: 2 Umsatzsteuerpflichtige und deren Lieferungen und Leistungen

Kenn- zeich- nung	Wirtschaftszweig	Steuer- pflich- tige <sup>1)</sup>	Lieferungen und Leistungen	Davon in Größenklassen von ... bis unter ... DM					
				32 500 bis 50 000		50 000 bis 100 000		100 000 bis 250 000	
		Anzahl	1 000 DM	Anzahl	1 000 DM	Anzahl	1 000 DM	Anzahl	1 000 DM
		1	2	3	4	5	6	7	8
32.1	Herst. v. elektronischen Bauelementen	97	766 399	•	•	10	756	12	2 136
32.2	Herstellung von Nachrichtentechnischen Geräten und Einrichtungen	42	493 381	•	•	•	•	4	623
32.3	Herst. v. Rundfunk- und Fernsehgeräten sowie phono- u. videotecnischen Geräten	39	88 610	•	•	•	•	9	1 535
33	Medizin-, Mess-, Steuer- und Regelungstechnik, Optik	768	1 969 011	16	669	55	4 113	113	19 375
33.1	Herst. v. medizinischen Geräten und orthopädischen Vorrichtungen	493	1 012 349	8	331	35	2 645	66	10 989
33.2	H. v. Mess-, Kontroll-, Navigations- u.ä. Instrumenten und Vorrichtungen	157	775 786	5	203	13	948	23	4 080
33.3	Herstellung von industriellen Prozesssteuerungsanlagen	•	•	•	•	•	•	•	•
33.4	Herstellung von optischen und fotografischen Geräten	97	161 935	3	136	4	275	•	•
33.5	Herstellung von Uhren	•	•	•	•	•	•	•	•
DM	Fahrzeugbau	120	5 432 581	9	388	17	1 247	23	3 290
34	H. v. Kraftwagen und Kraftwagenteilen	53	993 580	4	164	3	250	8	1 234
34.1	H. v. Kraftwagen und Kraftwagenmotoren	10	24 693	•	•	•	•	•	•
34.2	H. v. Karosserien, Aufbauten u. Anhängern	30	19 663	•	•	•	•	8	1 234
34.3	Herst. v. Teilen und Zubehör für Kraftwagen und deren Motoren	13	949 224	•	•	•	•	•	•
35	Sonstiger Fahrzeugbau	67	4 439 001	5	224	14	997	15	2 057
35.1	Schiffbau	33	43 426	•	•	8	550	9	1 052
35.2	Schienenfahrzeugbau	15	4 360 710	•	•	•	•	3	486
35.3	Luft- und Raumfahrzeugbau	•	•	•	•	•	•	•	•
35.4	Herstellung von Krafträdern, Fahrrädern und Behindertenfahrzeugen	•	•	•	•	•	•	•	•
35.5	Fahrzeugbau a.n.g.	12	19 571	•	•	•	•	3	519
DN	H. v. Möbeln, Schmuck, Musikinstrumenten, Sportgeräten, Spielwaren u.ä.; Recycling	1 005	1 055 207	74	3 103	172	12 498	244	39 704
36	Herst. v. Möbeln, Schmuck, Musikinstru- menten, Sportgeräten, Spielwaren usw.	927	687 356	69	2 871	160	11 547	233	37 918
36.1	Herstellung von Möbeln	611	476 958	43	1 766	90	6 552	134	21 620
36.2	Herst. v. Schmuck u. ä. Erzeugnissen	137	52 184	8	349	41	2 870	55	9 059
36.3	Herstellung von Musikinstrumenten	34	52 517	4	151	9	626	7	1 178
36.4	Herstellung von Sportgeräten	21	12 664	4	178	•	•	4	651
36.5	Herstellung von Spielwaren	38	17 171	6	266	•	•	12	1 919
36.6	Herstellung von sonstigen Erzeugnissen	86	75 862	4	161	16	1 216	21	3 490
37	Recycling	78	367 851	5	232	12	951	11	1 786
37.1	Recycling von Schrott	14	18 903	•	•	6	476	•	•
37.2	Recycling von nichtmetallischen Altmateriale und Reststoffen	64	348 948	•	•	6	476	•	•
E	Energie- und Wasserversorgung	45	10 817 008	•	•	•	•	10	1 540
40	Energieversorgung	39	9 826 333	•	•	•	•	•	•
40.1	Elektrizitätsversorgung	27	8 824 548	•	•	•	•	•	•
40.2	Gasversorgung	•	•	•	•	•	•	•	•
40.3	Fernwärmeversorgung	•	•	•	•	•	•	•	•
41	Wasserversorgung	6	990 675	•	•	•	•	•	•
F / 45	Baugewerbe	13 274	14 788 165	1 055	43 540	2 315	169 233	3 116	510 133
45.1	Vorbereitende Baustellenarbeiten	374	451 258	31	1 309	58	4 204	75	12 024
45.2	Hoch- und Tiefbau	5 537	7 705 563	542	22 421	1 083	78 421	1 308	212 523
45.3	Bauinstallation	3 523	3 895 943	160	6 600	371	27 416	742	124 137
45.4	Sonstiges Baugewerbe	3 840	2 735 401	322	13 208	803	59 192	991	161 449
G	Handel; Instandhaltung und Reparatur von Kraftfahrzeugen und Gebrauchsgütern	24 114	54 015 690	1 859	76 235	3 911	284 875	6 121	1 006 176
50	Kraftfahrzeughandel; Instandhaltung und Reparatur von Kfz; Tankstellen	2 645	6 204 879	175	7 254	371	26 933	584	98 474
50.1	Handel mit Kraftwagen	1 013	2 955 875	99	4 098	207	15 004	221	35 212
50.2	Instandhaltung u. Reparatur. v. Kraftwagen	1 082	1 532 439	59	2 445	132	9 580	274	45 800
50.3	Handel mit Kraftwagenteilen und Zubehör	234	504 337	13	546	23	1 644	55	9 975
50.4	Handel mit Krafträdern, Teilen u. Zubehör; Instandhaltung u. Reparatur von Krafträdern	73	86 816	•	•	•	•	24	3 902
50.5	Tankstellen	243	1 125 413	•	•	•	•	10	1 585
51	Handelsvermittlung und Großhandel (ohne Kraftfahrzeuge)	5 246	31 659 109	536	21 783	967	69 643	1 149	183 222
51.1	Handelsvermittlung	2 457	968 750	418	16 982	737	52 995	723	112 877
51.2	Großhandel mit landwirt. Grundstoffen und lebenden Tieren	107	321 142	3	119	6	536	10	1 574
51.3	Großhandel mit Nahrungsmitteln, Getränken und Tabakwaren	480	5 071 233	16	633	33	2 326	72	12 158
51.4	Großhandel mit Rohstoffen, Halbwaren, Altmateriale und Reststoffen	934	3 070 084	43	1 767	94	6 935	142	23 206
51.5	Großhandel mit Maschinen, Ausrüstungen und Zubehör	463	19 945 151	18	706	31	2 209	57	9 147
51.6	Sonstiger Großhandel	382	1 123 299	14	585	30	2 146	53	9 119
51.7	Einzelhandel (ohne Handel m. Kfz u. ohne Tankstellen); Rep. v. Gebrauchsgütern	423	1 159 452	24	992	36	2 496	92	15 140
52		16 223	16 151 701	1 148	47 198	2 573	188 299	4 388	726 480

1) Steuerpflichtige mit Lieferungen und Leistungen über 32 500 DM

## nach ausgewählten Wirtschaftszweigen und Umsatzgrößenklassen

Davon in Größenklassen von ... bis unter ... DM										Kenn- zeich- nung
250 000 bis 500 000		500 000 bis 1 Mill.		1 Mill. bis 2 Mill.		2 Mill. bis 5 Mill.		5 Mill. und mehr		
Anzahl	1 000 DM	Anzahl	1 000 DM	Anzahl	1 000 DM	Anzahl	1 000 DM	Anzahl	1 000 DM	
9	10	11	12	13	14	15	16	17	18	
14	4 932	17	12 307	13	19 117	18	50 623	11	676 449	32.1
8	3 003	7	4 647	4	6 058	9	26 235	7	452 622	32.2
5	1 592	3	2 218	5	6 766	9	31 311	3	44 917	32.3
158	58 275	182	128 385	129	183 881	73	229 346	42	1 344 966	33
105	39 408	129	91 799	90	126 373	38	114 924	22	625 881	33.1
25	8 609	28	19 742	23	35 066	24	76 577	16	630 563	33.2
6	1 678	.	.	5	7 198	.	.	.	.	33.3
22	8 580	21	14 319	11	15 245	.	.	4	88 522	33.4
.	.	.	.	.	.	.	.	.	.	33.5
14	4 905	16	11 312	19	26 898	12	37 272	10	5 347 269	DM
8	2 806	8	6 235	11	15 502	7	22 753	4	944 638	34
.	.	.	.	4	6 295	.	.	.	.	34.1
.	.	5	4 053	4	5 817	.	.	.	.	34.2
.	.	.	.	3	3 391	3	9 337	.	.	34.3
6	2 099	8	5 077	8	11 396	5	14 519	6	4 402 631	35
.	.	.	.	.	.	.	.	.	.	35.1
.	.	3	2 077	.	.	.	.	.	.	35.2
.	.	.	.	.	.	.	.	.	.	35.3
.	.	.	.	.	.	.	.	.	.	35.4
.	.	.	.	4	6 068	.	.	.	.	35.5
167	59 364	159	115 931	98	137 994	66	201 836	25	484 778	DN
162	57 449	146	106 447	86	119 810	57	177 868	14	173 446	36
112	40 045	110	80 618	66	92 665	47	149 516	9	84 175	36.1
18	5 979	9	6 372	.	.	.	.	.	.	36.2
.	.	3	2 253	.	.	.	.	.	.	36.3
.	.	4	3 244	4	5 619	.	.	.	.	36.4
8	3 057	6	4 007	.	.	.	.	.	.	36.5
15	5 333	14	9 953	9	10 473	.	.	.	.	36.6
5	1 915	13	9 484	12	18 184	9	23 967	11	311 332	37
.	.	.	.	.	.	.	.	.	.	37.1
5	1 915	.	.	.	.	.	.	.	.	37.2
9	3 109	7	5 089	.	.	4	14 583	9	10 789 028	E
9	3 109	7	5 089	.	.	.	.	.	.	40
.	.	.	.	.	.	.	.	3	8 812 220	40.1
.	.	.	.	.	.	.	.	.	.	40.2
.	.	.	.	.	.	.	.	4	85 634	40.3
.	.	.	.	.	.	.	.	.	.	41
2 252	804 561	1 825	1 292 320	1 310	1 831 821	943	2 888 292	458	7 248 265	F / 45
72	25 935	61	43 548	39	56 058	23	66 330	15	241 849	45.1
796	281 753	646	452 217	481	672 668	414	1 305 483	267	4 680 076	45.2
742	266 022	649	466 545	463	644 019	302	908 372	94	1 452 831	45.3
642	230 851	469	330 010	327	459 075	204	608 106	82	873 509	45.4
4 374	1 562 457	3 239	2 271 733	2 125	2 996 887	1 534	4 745 104	951	41 072 222	G
424	149 835	353	246 364	291	411 663	247	758 836	200	4 507 521	50
145	50 006	89	63 212	78	110 387	68	224 872	106	2 453 085	50.1
217	77 363	181	123 688	99	134 776	63	192 161	57	946 624	50.2
37	12 912	40	28 268	32	42 846	20	61 696	14	346 451	50.3
11	3 895	5	3 336	16	23 158	6	18 443	3	33 500	50.4
14	5 657	38	27 861	66	100 496	90	261 663	20	727 862	50.5
718	257 507	607	431 297	455	643 811	392	1 254 650	422	28 797 196	51
280	99 177	150	103 873	86	115 405	38	117 331	25	350 110	51.1
17	6 187	20	13 915	20	28 683	15	52 071	16	218 058	51.2
66	24 772	73	52 915	66	94 905	58	183 328	96	4 700 195	51.3
159	57 708	152	109 382	125	176 913	113	356 999	106	2 337 172	51.4
58	21 016	72	50 590	61	91 010	71	229 011	95	19 541 462	51.5
55	20 056	79	55 753	50	70 375	48	163 291	53	801 975	51.6
83	28 590	61	44 870	47	66 521	49	152 618	31	848 224	51.7
3 232	1 155 116	2 279	1 594 071	1 379	1 941 413	895	2 731 619	329	7 767 505	52

## Noch: 2 Umsatzsteuerpflichtige und deren Lieferungen und Leistungen

Kenn- zeich- nung	Wirtschaftszweig	Steuer- pflich- tige <sup>1)</sup>	Lieferungen und Leistungen	Davon in Größenklassen von ... bis unter ... DM					
		Anzahl <sup>1)</sup>	1 000 DM	32 500 bis 50 000		50 000 bis 100 000		100 000 bis 250 000	
				Anzahl	1 000 DM	Anzahl	1 000 DM	Anzahl	1 000 DM
		1	2	3	4	5	6	7	8
52.1	Einzelhandel m. Waren verschiedener Art (in Verkaufsräumen)	2 690	2 771 267	126	5 234	286	21 160	621	105 355
52.2	Facheinzelhandel mit Nahrungsmitteln, Getränken u. Tabakwaren (in Verkaufsr.)	1 679	804 158	105	4 254	279	20 813	530	87 145
52.3	Apotheken; Facheinzelhandel mit med. u.ä. Artikeln (in Verkaufsräumen)	1 259	2 546 904	30	1 205	61	4 544	107	18 452
52.4	Sonstiger Facheinzelhandel (in Verkaufsräumen)	8 592	9 344 214	530	21 759	1 326	97 338	2 518	418 635
52.5	Einzelhandel mit Antiquitäten und Gebrauchsgütern (in Verkaufsräumen)	454	161 824	76	3 119	134	9 897	147	23 004
52.6	Einzelhandel (nicht in Verkaufsräumen)	965	323 729	172	7 103	296	21 115	304	48 699
52.7	Reparatur von Gebrauchsgütern	584	199 605	109	4 524	191	13 632	161	25 189
H / 55	Gastgewerbe	8 854	4 303 371	798	32 913	1 985	148 432	3 254	522 842
55.1	Hotels, Gasthöfe, Pensionen und Hotels garnis	434	943 993	20	814	50	3 691	93	15 516
55.2	Sonstiges Beherbergungsgewerbe	104	167 581	17	704	28	2 001	30	4 942
55.3	Restaurants, Cafés, Eisdielen und Imbissstellen	7 278	2 814 143	636	26 218	1 677	125 715	2 769	445 339
55.4	Sonstiges Gaststättengewerbe	610	157 306	82	3 367	154	11 384	216	34 338
55.5	Kantinen und Caterer	428	220 347	43	1 810	76	5 642	146	22 709
I	Verkehr und Nachrichtenübermittlung	5 323	5 957 705	1 167	48 553	1 611	109 949	1 093	175 018
60	Landverkehr; Transport in Rohr- fernleitungen	3 912	2 335 364	992	41 466	1 333	89 979	743	117 935
60.1	Eisenbahnen	.	.	.	.	.	.	.	.
60.2	Sonstiger Landverkehr	3 905	2 315 891	992	41 466	1 333	89 979	.	.
60.3	Transport in Rohrfernleitungen	.	.	.	.	.	.	.	.
61	Schifffahrt	93	167 939	3	126	3	189	.	.
61.1	See- u. Küstenschifffahrt	.	.	.	.	.	.	.	.
61.2	Binnenschifffahrt	.	.	3	126	3	189	.	.
62	Luftfahrt	14	782 513	.	.	.	.	.	.
62.1	Linienflugverkehr	5	659 371	.	.	.	.	.	.
62.2	Gelegenheitsflugverkehr	9	123 142	.	.	.	.	.	.
63	Hilfs- u. Nebentätigkeiten für den Verkehr; Verkehrsvermittlung	943	2 437 668	77	3 066	159	11 608	244	39 582
63.1	Frachtschlag und Lagerei	24	422 685	.	.	3	232	4	536
63.2	Sonst. Hilfs- u. Nebentätigk. für den Verkehr	32	382 776	.	.	5	335	3	424
63.3	Reisebüros und Reiseveranstalter	659	456 081	63	2 512	130	9 512	211	34 568
63.4	Spedition, sonstige Verkehrsvermittlung	228	1 176 125	8	308	21	1 529	26	4 054
64	Nachrichtenübermittlung	361	234 222	95	3 895	116	8 173	71	10 994
64.1	Postdienste und private Kurierdienste	329	215 566	90	3 694	112	7 902	65	10 111
64.2	Fernmeldedienste	32	18 656	5	201	4	272	6	883
J	Kredit- und Versicherungsgewerbe	399	1 019 084	64	2 618	102	7 310	113	17 263
65	Kreditgewerbe	20	841 273	.	.	.	.	.	.
65.1	Zentralbanken und Kreditinstitute	14	832 678	.	.	.	.	.	.
65.2	Sonstige Finanzierungsinstitutionen	6	8 595	.	.	.	.	.	.
66	Versicherungsgewerbe	7	34 113	.	.	.	.	.	.
67	Kredit- und Versicherungshilfsgewerbe	372	143 696	64	2 618	.	.	.	.
67.1	Mit dem Kreditgewerbe verb. Tätigkeiten	120	79 974	17	668	.	.	.	.
67.2	Mit dem Versicherungsgewerbe verbundene Tätigkeiten	252	63 724	47	1 950	68	4 903	80	12 161
K	Grundstücks- und Wohnungswesen, Vermietung beweglicher Sachen u.ä.	35 856	47 456 416	4 281	175 292	8 112	586 472	9 480	1 518 691
70	Grundstücks- und Wohnungswesen	8 656	15 180 675	936	38 415	1 769	128 323	2 303	371 532
70.1	Erschließung, Kauf und Verkauf von Grundstücken, Gebäuden u. Wohnungen	778	3 407 049	44	1 861	100	7 264	178	29 146
70.2	Vermietung u. Verpachtung v. eigenen Grundstücken, Gebäuden u. Wohnungen	4 335	6 566 778	508	20 744	942	68 007	1 172	188 679
70.3	Vermittlung u. Verwaltung von Grundst., Gebäuden und Wohnungen	3 543	5 206 848	384	15 809	727	53 052	953	153 706
71	Vermietung beweglicher Sachen ohne Bedienungspersonal	1 138	1 935 529	100	4 074	210	14 805	285	45 678
71.1	Vermietung von Kraftwagen bis 3,5t Gesamtgewicht	147	142 947	19	776	19	1 399	37	6 003
71.2	Vermietung von sonstigen Verkehrsmitteln	121	195 500	12	478	30	1 972	26	3 997
71.3	Vermietung von Maschinen und Geräten	609	1 234 174	43	1 726	109	7 750	151	24 273
71.4	Vermietung von Gebrauchsgütern a.n.g.	261	362 908	26	1 094	52	3 684	71	11 405
72	Datenverarbeitung und Datenbanken	1 962	2 271 697	257	10 355	454	33 013	557	89 289
72.1	Hardwareberatung	117	52 468	20	799	26	1 822	31	5 357
72.2	Softwarehäuser	1 137	1 201 742	134	5 277	275	19 919	334	53 766
72.3	Datenverarbeitungsdienste	511	294 315	75	3 145	117	8 760	138	22 157
72.4	Datenbanken	58	442 373	13	525	10	710	16	2 847
72.5	Instandhalt. u. Rep. von Büromaschinen, DV-Geräten und -einrichtungen	75	33 253	9	369	15	1 014	19	2 714
72.6	Sonstige mit der Datenverarbeitung verbundene Tätigkeiten	64	247 546	6	240	11	790	19	2 649
73	Forschung und Entwicklung	309	933 320	32	1 308	68	4 989	82	13 073
73.1	Forschung und Entwicklung im Bereich Natur-, Ingenieur- u.ä. Wissenschaften	240	897 677	20	843	47	3 502	62	9 867
73.2	Forschung und Entwicklung im Bereich Rechts-, WiSo-Wissenschaften u.ä.	69	35 642	12	466	21	1 487	20	3 206

1) Steuerpflichtige mit Lieferungen und Leistungen über 32 500 DM

## nach ausgewählten Wirtschaftszweigen und Umsatzgrößenklassen

Davon in Größenklassen von ... bis unter ... DM										Kenn- zeich- nung
250 000 bis 500 000		500 000 bis 1 Mill.		1 Mill. bis 2 Mill.		2 Mill. bis 5 Mill.		5 Mill. und mehr		
Anzahl	1 000 DM	Anzahl	1 000 DM	Anzahl	1 000 DM	Anzahl	1 000 DM	Anzahl	1 000 DM	
9	10	11	12	13	14	15	16	17	18	
752	272 447	533	370 590	195	263 933	125	402 532	52	1 330 016	52.1
391	141 488	227	154 745	101	140 824	27	89 270	19	165 618	52.2
81	28 594	143	106 596	387	577 019	369	1 101 484	81	709 010	52.3
1 795	639 091	1 259	882 464	653	900 143	347	1 052 265	164	5 332 520	52.4
52	18 863	21	13 064	15	20 464	6	18 162	3	55 651	52.5
102	34 105	58	39 481	18	25 966	11	37 689	4	109 573	52.6
59	20 728	38	27 131	10	13 065	10	30 219	6	65 117	52.7
1 556	544 778	774	525 934	289	394 410	138	404 827	60	1 729 234	H / 55
79	28 749	63	45 604	53	74 695	41	122 830	35	652 096	55.1
10	3 424	5	3 696	8	9 484	3	10 958	3	132 372	55.2
1 284	448 817	632	426 470	184	251 254	78	222 747	18	867 584	55.3
104	35 509	33	22 131	15	21 161	•	•	•	•	55.4
79	28 279	41	28 035	29	37 816	•	•	•	•	55.5
547	192 465	375	263 701	243	333 955	174	537 791	113	4 296 275	I
336	119 224	245	173 057	141	189 971	87	263 661	35	1 340 071	60
•	•	•	•	•	•	•	•	•	•	60.1
•	•	•	•	•	•	•	•	•	•	60.2
•	•	•	•	•	•	•	•	•	•	60.3
•	•	•	•	•	•	•	•	•	•	61
•	•	•	•	•	•	•	•	•	•	61.1
31	10 252	13	8 864	•	•	•	•	•	•	61.2
•	•	•	•	•	•	•	•	•	•	62
•	•	•	•	•	•	•	•	•	•	62.1
•	•	•	•	•	•	•	•	•	•	62.2
144	50 478	99	69 218	82	114 963	70	222 435	68	1 926 318	63
•	•	•	•	3	3 858	•	•	7	411 157	63.1
•	•	•	•	4	5 601	•	•	9	368 478	63.2
105	36 978	63	43 667	43	59 271	29	89 259	15	180 315	63.3
35	12 293	31	21 529	32	46 233	38	123 812	37	966 368	63.4
33	11 382	16	11 186	15	21 204	11	31 050	4	136 338	64
25	8 730	12	8 357	•	•	•	•	4	136 338	64.1
8	2 652	4	2 829	•	•	•	•	-	•	64.2
45	16 137	38	26 743	11	14 455	15	46 044	11	888 514	J
•	•	•	•	•	•	•	•	5	823 003	65
•	•	•	•	•	•	3	9 978	•	•	65.1
•	•	•	•	•	•	•	•	•	•	65.2
•	•	•	•	•	•	•	•	•	•	66
40	14 423	34	23 758	•	•	9	26 690	•	•	67
12	4 288	16	11 488	•	•	6	18 949	4	34 849	67.1
28	10 134	18	12 270	•	•	3	7 741	•	•	67.2
5 710	2 027 141	3 664	2 585 321	2 238	3 132 222	1 432	4 418 129	939	33 013 148	K
1 415	502 614	917	645 967	592	837 073	401	1 236 477	323	11 420 275	70
122	42 930	117	82 014	83	117 393	72	231 160	62	2 895 280	70.1
744	262 799	426	299 592	254	356 180	162	493 665	127	4 877 111	70.2
549	196 885	374	264 361	255	363 499	167	511 651	134	3 647 884	70.3
209	73 594	125	88 887	77	109 999	70	234 187	62	1 364 306	71
28	9 700	17	11 591	11	13 120	11	34 723	5	65 636	71.1
11	3 772	16	10 958	10	13 880	6	18 785	10	141 658	71.2
124	44 550	70	50 205	40	58 534	41	137 027	31	910 109	71.3
46	15 573	22	16 132	16	24 466	12	43 652	16	246 903	71.4
302	105 397	140	100 731	110	151 232	85	267 712	57	1 513 966	72
18	6 504	10	6 533	6	7 946	•	•	•	•	72.1
158	54 496	78	56 511	71	97 904	50	160 311	37	753 560	72.2
93	32 320	34	24 538	21	27 586	22	65 594	11	110 216	72.3
8	2 728	•	•	3	4 583	4	13 797	•	•	72.4
15	5 889	8	5 494	6	8 302	3	9 471	-	•	72.5
10	3 461	•	•	3	4 913	•	•	6	225 943	72.6
37	13 380	26	18 340	23	32 726	23	73 874	18	775 629	73
31	11 098	•	•	20	28 939	19	61 597	•	•	73.1
6	2 283	•	•	3	3 787	4	12 277	•	•	73.2

## Noch: 2 Umsatzsteuerpflichtige und deren Lieferungen und Leistungen

Kenn- zeich- nung	Wirtschaftszweig	Steuer- pflich- tige <sup>1)</sup>	Lieferungen und Leistungen	Davon in Größenklassen von ... bis unter ... DM					
				32 500 bis 50 000		50 000 bis 100 000		100 000 bis 250 000	
				Anzahl	1 000 DM	Anzahl	1 000 DM	Anzahl	1 000 DM
		1	2	3	4	5	6	7	8
74	Erbringung von Dienstleistungen	23 791	27 135 196	2 956	121 141	5 611	405 342	6 253	999 120
74.1	überwiegend für Unternehmen								
	Rechts-, Steuer- und Unternehmensberat.,	8 196	10 908 697	779	31 867	1 694	124 253	2 294	371 570
	Markt- und Meinungsforschung, Beteiligungsgesell.	7 404	4 591 014	901	37 086	1 824	131 709	1 993	316 819
74.2	Architektur- und Ingenieurbüros								
74.3	Technische, physikalische und chemische Untersuchung	93	108 254	3	104	18	1 268	24	3 944
74.4	Werbung	1 729	1 344 409	279	11 563	413	29 568	412	65 111
74.5	Gewerbsmäßige Vermittlung und Überlassung von Arbeitskräften	132	302 590	4	146	10	712	18	3 010
74.6	Defekteilen und Schutzdienste	207	300 217	37	1 545	47	3 399	57	9 435
74.7	Reinigung von Gebäuden, Inventar und Verkehrsmitteln	1 752	1 451 862	199	8 020	336	24 769	390	63 057
74.8	Erbringung von sonstigen Dienstleistungen überwiegend für Unternehmen	4 278	8 128 152	754	30 809	1 269	89 665	1 065	166 174
L / 75	Öffentliche Verwaltung, Verteidigung, Sozialversicherung	.	.	.	.	.	.	.	.
75.2	Auswärtige Angelegenheiten, Verteidigung, Rechtsschutz, öffentl. Sicherh. u. Ordnung	.	.	.	.	.	.	.	.
M / 80	Erziehung und Unterricht	1 283	385 372	171	7 083	400	29 407	424	67 317
80.2	Weiterführende Schulen	.	.	.	.	4	235	10	1 888
80.3	Hochschulen	.	.	.	.	.	.	.	.
80.4	Erwachsenenbildung u. sonst. Unterricht	1 235	292 750	166	6 873	396	29 172	414	65 430
N / 85	Gesundheits-, Veterinär- u. Sozialwesen	1 390	5 431 220	134	5 415	241	17 192	390	64 171
85.1	Gesundheitswesen	989	4 830 563	111	4 429	173	12 048	225	36 667
85.2	Veterinärwesen	246	55 140	13	563	48	3 574	128	21 457
85.3	Sozialwesen	155	545 517	10	423	20	1 570	37	6 047
O	Erbringung von sonstigen öffentl. und persönlichen Dienstleistungen	11 546	7 197 501	1 847	75 761	3 452	247 525	3 440	541 115
90	Abwasser- und Abfallbeseitigung und sonstige Entsorgung	205	602 926	17	708	30	2 280	48	7 708
91	Interessenvertretungen sowie kirchliche und sonstige religiöse Vereinigungen	505	1 231 507	45	1 868	94	6 828	125	20 767
91.1	Wirtschafts- und Arbeitgeberverbände, Berufsorganisationen	56	261 916	4	162	6	417	17	3 034
91.3	Sonst. Interessenvertretungen sowie kirchl. u. sonst. rel. Vereinig. (o. Soz. u. Sport)	449	969 591	41	1 706	88	6 411	108	17 733
92	Kultur, Sport und Unterhaltung	5 907	3 683 925	1 084	44 482	1 937	137 165	1 625	252 306
92.1	Film- und Videofilmherstellung, -verleih und -vertrieb, Filmtheater	894	1 071 471	140	5 904	234	16 425	215	32 465
92.2	Hörfunk- u. Fernsehanstalt., H. v. Hörfunk- und Fernsehprogrammen	48	336 723	.	.	6	418	9	1 721
92.3	Erbringung v. sonstigen kulturellen und unterhaltenden Leistungen	2 803	846 037	577	23 636	987	69 679	757	116 822
92.4	Korrespondenz- und Nachrichtenbüros sowie selbständige Journalisten	1 220	187 871	260	10 550	532	37 860	330	48 694
92.5	Bibliotheken, Archive, Museen, botanische und zoologische Gärten	65	66 195	6	253	7	524	19	3 184
92.6	Sport	468	372 892	76	3 119	110	7 707	106	17 056
92.7	Erbringung von sonst. Dienstleistungen für Unterhaltung, Erholung und Freizeit	409	802 735	.	.	61	4 553	189	32 363
93	Erbringung von sonst. Dienstleistungen	4 929	1 679 142	701	28 702	1 391	101 252	1 642	260 333
A - O	Insgesamt	109 908	202 599 670	11 814	485 443	23 075	1 669 662	28 947	4 673 466

1) Steuerpflichtige mit Lieferungen und Leistungen über 32 500 DM



## nach ausgewählten Wirtschaftszweigen und Umsatzgrößenklassen

Davon in Größenklassen von ... bis unter ... DM										Kenn- zeich- nung
250 000 bis 500 000		500 000 bis 1 Mill.		1 Mill. bis 2 Mill.		2 Mill. bis 5 Mill.		5 Mill. und mehr		
Anzahl	1 000 DM	Anzahl	1 000 DM	Anzahl	1 000 DM	Anzahl	1 000 DM	Anzahl	1 000 DM	
9	10	11	12	13	14	15	16	17	18	
3 747	1 332 155	2 456	1 731 396	1 436	2 001 192	853	2 605 880	479	17 938 971	74
1 464	521 651	1 033	732 181	535	735 254	270	827 833	127	7 564 087	74.1
1 067	378 284	741	521 695	476	669 917	267	788 812	135	1 746 691	74.2
14	5 294	14	10 521	7	10 063	8	26 585	5	50 475	74.3
216	76 036	154	107 390	118	165 294	94	293 737	43	595 709	74.4
11	3 863	20	14 853	26	37 370	30	97 110	13	145 525	74.5
14	5 223	16	11 386	10	13 160	10	27 124	16	228 945	74.6
450	162 078	191	128 797	86	119 413	60	194 386	40	751 342	74.7
511	179 725	287	204 573	178	250 719	114	350 292	100	6 856 195	74.8
-	-	-	-	-	-	-	-	-	-	L / 75
-	-	-	-	-	-	-	-	-	-	75.2
163	55 281	66	45 206	35	48 468	13	44 111	11	88 499	M / 80
•	•	3	2 610	10	13 849	8	24 820	5	42 441	80.2
•	•	•	•	•	•	•	•	•	•	80.3
•	•	63	42 596	25	34 619	5	19 291	•	•	80.4
234	85 171	202	137 840	106	139 420	36	108 941	47	4 873 070	N / 85
178	65 388	165	112 206	83	106 717	25	73 810	29	4 419 298	85.1
38	13 029	14	9 517	5	7 001	-	-	-	-	85.2
18	6 754	23	16 118	18	25 702	11	35 131	18	453 772	85.3
1 359	470 087	722	498 952	350	484 315	219	685 371	157	4 194 375	O
33	11 450	26	18 398	20	27 692	20	67 817	11	466 872	90
81	28 594	60	42 663	44	61 317	29	88 653	27	980 816	91
5	1 750	6	4 489	6	8 527	7	20 294	5	223 243	91.1
76	26 844	54	38 174	38	52 790	22	68 359	22	757 573	91.3
602	206 005	309	212 233	149	203 204	112	345 163	89	2 283 367	92
110	38 223	70	48 453	43	60 539	40	126 387	42	743 075	92.1
4	1 245	5	3 416	6	7 832	9	27 802	•	•	92.2
253	86 518	126	85 585	44	60 590	38	107 700	23	295 508	92.3
64	21 839	17	11 564	11	14 526	3	10 774	3	32 064	92.4
14	5 127	9	6 015	3	4 007	3	8 681	4	38 404	92.5
68	23 932	54	37 661	31	41 585	16	47 976	7	193 855	92.6
89	29 121	28	19 539	11	14 125	5	15 843	•	•	92.7
643	224 037	327	225 658	137	192 102	58	183 738	30	463 320	93
17 564	6 236 796	12 167	8 553 376	7 698	10 787 396	5 244	16 171 686	3 399	154 021 844	A - O

## 3 Umsatzsteuerpflichtige und deren Lieferungen und Leistungen

Kenn- zeich- nung	Wirtschaftszweig	Steuer- pflichtige <sup>1)</sup>	Lieferungen und Leistungen	Davon Umsatzsteuerpflichtige	
		Anzahl	1 000 DM	Einzelunternehmen	
		1	2	Anzahl	1 000 DM
				3	4
A	Land- und Forstwirtschaft	723	643 573	•	•
01	Landwirtschaft, gewerbliche Jagd	717	642 476	•	•
01.1	Pflanzenbau	45	40 042	36	15 018
01.2	Tierhaltung	20	5 039	•	•
01.3	Gemischte Landwirtschaft	9	53 417	•	•
01.4	Erbring. v. Dienstleist. auf der landwirtschaftl. Erzeugerstufe u.ä.	643	543 977	461	206 981
02	Forstwirtschaft	6	1 098	•	•
B / 05	Fischerei und Fischzucht	•	•	•	•
C	Bergbau und Gewinnung von Steinen und Erden	•	•	•	•
CA	Kohlenbergbau, Torfgewinnung, Gewinnung v. Erdöl, Erdgas u.ä.	•	•	•	•
11	Gewinnung v. Erdöl u. Erdgas, Erbrg. damit verb. Dienstlsg.	•	•	•	•
11.1	Gewinnung von Erdöl und Erdgas	•	•	•	•
11.2	Erbring. v. Dienstleistungen bei der Gewinn. v. Erdöl u. Erdgas	•	•	•	•
CB	Erzbergbau, Gewinnung v. Steinen u. Erden, sonst. Bergbau	13	124 278	4	2 047
14	Gewinnung von Steinen und Erden, sonstiger Bergbau	13	124 278	4	2 047
14.1	Gewinnung von Natursteinen	•	•	•	•
14.2	Gewinnung von Kies, Sand, Ton und Kaolin	9	121 251	•	•
14.5	Gewinnung von Steinen und Erden a.n.g., sonstiger Bergbau	•	•	•	•
D	Verarbeitendes Gewerbe	7 085	50 324 542	3 542	2 032 995
DA	Ernährungsgewerbe und Tabakverarbeitung	800	9 963 155	559	476 149
15	Ernährungsgewerbe	797	9 923 883	•	•
15.1	Schlachten und Fleischverarbeitung	208	579 768	161	152 941
15.2	Fischverarbeitung	10	24 703	5	10 502
15.3	Obst- und Gemüseverarbeitung	12	54 448	•	•
15.5	Milchverarbeitung	18	134 453	13	6 784
15.6	Mahl- und Schälsmühlen, H. v. Stärke und Stärkerzeugnissen	•	•	•	•
15.7	Herstellung von Futtermitteln	•	•	•	•
15.8	Sonstige Ernährungsgewerbe (ohne Getränkeherstellung)	516	4 871 499	364	284 481
15.9	Getränkeherstellung	23	4 240 356	5	2 585
16	Tabakverarbeitung	3	39 272	•	•
DB	Textil- und Bekleidungsgewerbe	372	901 253	261	91 743
17	Textilgewerbe	121	302 730	68	24 538
17.1	Spinnstoffaufbereitung und Spinnerei	•	•	•	•
17.2	Weberei	•	•	•	•
17.3	Textilveredlung	15	23 498	•	•
17.4	Herstellung v. konfektionierten Textilwaren (ohne Bekleidung)	38	23 879	19	6 315
17.5	Sonst. Textilgewerbe (ohne Herstellung von Maschenware)	61	192 904	36	16 100
17.6	Herstellung von gewirktem und gestricktem Stoff	•	•	•	•
17.7	Herstellung von gewirkten und gestrickten Fertigerzeugnissen	•	•	•	•
18	Bekleidungsgewerbe	251	598 522	193	67 205
18.1	Herstellung von Lederbekleidung	14	11 009	11	3 420
18.2	Herstellung von Bekleidung (ohne Lederbekleidung)	199	575 780	149	52 614
18.3	Zurichtung und Färben von Fellen, Herstellung von Pelzwaren	38	11 733	33	11 171
DC / 19	Ledergewerbe	62	25 471	50	10 720
19.2	Lederverarbeitung (ohne H. v. Lederbekleidung und Schuhen)	30	11 007	23	6 207
19.3	Herstellung von Schuhen	32	14 464	27	4 512
DD / 20	Holzgewerbe (ohne Herstellung von Möbeln)	154	243 638	63	22 350
20.1	Säge-, Hobel- und Holzimprägnierwerke	41	39 802	20	5 519
20.2	Furnier-, Sperrholz-, Holzfaserplatten- und Holzspanplattenwerke	•	•	•	•
20.3	Herst. v. Konstruktionsteilen, Fertigbauteilen u.ä. aus Holz	62	158 293	•	•
20.4	Herst. v. Verpackungsmitteln und Lagerbehältern aus Holz	•	•	•	•
20.5	H. v. Holzwaren a.n.g., sowie von Kork-, Flecht- u. Korbwaren	40	28 584	27	6 293
DE	Papier-, Verlags- und Druckgewerbe	1 181	6 117 430	508	300 712
21	Papiergewerbe	67	2 199 236	20	31 750
21.1	Herstellung von Holzstoff, Zellstoff, Papier, Karton und Pappe	12	86 493	•	•
21.2	Papier-, Karton- und Pappeverarbeitung	55	2 112 743	•	•
22	Verlags-, Druckgewerbe, Vervielfält. v. bespielten Tonträgern u. ä.	1 114	3 918 194	488	268 962
22.1	Verlagsgewerbe	396	2 011 580	129	72 435
22.2	Druckgewerbe	686	1 688 321	349	192 754
22.3	Vervielfältigung von bespielten Ton-, Bild- u. Datenträgern	32	218 293	10	3 773
DF / 23	Kokerei, Mineralölverarb., H. v. u. Verarb. v. Spalt- u. Bruttstoffen	3	1 064 318	•	•
23.2	Mineralölverarbeitung	3	1 064 318	•	•
DG / 24	Chemische Industrie	142	11 942 231	•	•
24.1	Herstellung von chemischen Grundstoffen	23	189 227	•	•
24.2	Herstellung v. Schädlingsbekämpfungs- u. Pflanzenschutzmn.	•	•	•	•
24.3	Herstellung von Anstrichmitteln, Druckfarben und Kitten	•	•	•	•
24.4	Herstellung von pharmazeutischen Erzeugnissen	41	6 554 944	•	•
24.5	H. v. Seifen, Wasch-, Reinigungs- und Körperpflegemitteln	28	1 222 525	4	731
24.6	Herstellung von sonstigen chemischen Erzeugnissen	38	2 502 827	9	1 719
24.7	Herstellung von Chemiefasern	•	•	•	•
DH / 25	Herstellung von Gummi- und Kunststoffwaren	158	619 965	56	33 673
25.1	Herstellung von Gummiwaren	31	100 334	13	6 774
25.2	Herstellung von Kunststoffwaren	127	519 630	43	26 899
DI / 26	Glasgewerbe, Keramik, Verarbeitung von Steinen und Erden	223	888 532	94	74 768
26.1	Herstellung und Verarbeitung von Glas	36	118 672	13	2 598
26.2	Keramik (ohne Ziegelei und Baukeramik)	35	113 370	24	3 142
26.3	H. v. keramischen Wand- u. Bodenfliesen und -platten	•	•	•	•
26.4	Ziegelei, Herstellung von sonstiger Baukeramik	•	•	•	•
26.5	Herstellung von Zement, Kalk und gebranntem Gips	•	•	•	•

1) Steuerpflichtige mit Lieferungen und Leistungen über 32 500 DM

## nach Rechtsformen und ausgewählten Wirtschaftszweigen

und deren Umsätze mit der Rechtsform						Kenn- zeich- nung
Personengesellschaften		Kapitalgesellschaften		Sonstige Rechtsformen		
Anzahl	1 000 DM	Anzahl	1 000 DM	Anzahl	1 000 DM	
5	6	7	8	9	10	
81	129 736	•	•	•	•	A
80	129 597	•	•	•	•	01
•	•	•	•	•	•	01.1
•	•	•	•	•	•	01.2
•	•	•	•	•	•	01.3
76	115 607	106	221 389	•	•	01.4
•	•	•	•	•	•	02
•	•	•	•	•	•	B / 05
6	21 005	•	•	•	•	C
•	•	•	•	•	•	CA
•	•	•	•	•	•	11
•	•	•	•	•	•	11.1
•	•	•	•	•	•	11.2
6	21 005	3	101 226	•	•	CB
6	21 005	3	101 226	•	•	14
•	•	•	•	•	•	14.1
•	•	•	•	•	•	14.2
•	•	•	•	•	•	14.5
956	14 949 596	2 569	28 228 487	18	5 113 465	D
87	4 431 423	•	•	•	•	DA
•	•	•	•	•	•	15
•	•	33	329 429	•	•	15.1
•	•	3	5 542	•	•	15.2
4	11 531	•	•	•	•	15.3
•	•	•	•	•	•	15.5
•	•	•	•	•	•	15.6
•	•	4	8 562	•	•	15.7
•	•	93	436 401	•	•	15.8
7	62 121	11	4 175 650	•	•	15.9
•	•	•	•	•	•	16
36	490 250	75	319 260	•	•	DB
18	161 048	35	117 145	•	•	17
•	•	•	•	•	•	17.1
•	•	•	•	•	•	17.2
3	4 585	•	•	•	•	17.3
•	•	•	•	•	•	17.4
6	93 646	19	83 158	•	•	17.5
•	•	•	•	•	•	17.6
•	•	•	•	•	•	17.7
18	329 202	40	202 115	•	•	18
•	•	3	7 589	•	•	18.1
•	•	•	•	•	•	18.2
•	•	•	•	•	•	18.3
5	895	7	13 857	•	•	DC / 19
•	•	•	•	•	•	19.2
•	•	•	•	•	•	19.3
•	•	73	140 807	•	•	DD / 20
4	22 103	16	12 138	•	•	20.1
•	•	•	•	•	•	20.2
•	•	44	110 293	•	•	20.3
•	•	4	5 070	•	•	20.4
4	8 986	9	13 306	•	•	20.5
221	2 197 456	449	3 572 787	3	46 476	DE
18	251 065	29	1 916 422	•	•	21
•	•	5	14 759	•	•	21.1
•	•	24	1 901 663	•	•	21.2
203	1 946 391	420	1 656 365	3	46 476	22
71	1 373 103	193	519 565	3	46 476	22.1
125	567 777	212	927 790	•	•	22.2
7	5 511	15	209 009	•	•	22.3
•	•	•	•	•	•	DF / 23
•	•	•	•	•	•	23.2
30	2 020 320	86	4 919 362	•	•	DG / 24
•	•	16	173 186	•	•	24.1
•	•	•	•	•	•	24.2
•	•	•	•	•	•	24.3
14	744 484	21	815 590	•	•	24.4
6	1 206 361	18	15 432	•	•	24.5
5	1 286	24	2 499 822	•	•	24.6
•	•	•	•	•	•	24.7
31	306 368	71	279 924	•	•	DH / 25
6	24 712	12	68 848	•	•	25.1
25	281 656	59	211 076	•	•	25.2
61	577 474	•	•	•	•	DI / 26
11	80 834	12	35 240	•	•	26.1
•	•	•	•	•	•	26.2
•	•	•	•	•	•	26.3
•	•	•	•	•	•	26.4
•	•	•	•	•	•	26.5

## Noch: 3 Umsatzsteuerpflichtige und deren Lieferungen und Leistungen

Kenn- zeich- nung	Wirtschaftszweig	Steuer- pflichtige <sup>1)</sup>	Lieferungen und Leistungen	Davon Umsatzsteuerpflichtige	
		Anzahl	1 000 DM	Einzelunternehmen	
		1	2	Anzahl	1 000 DM
		3	4		
26.6	Herstellung von Erzeugnissen aus Beton, Zement und Gips	64	517 258	*	*
26.7	Be- u. Verarbeitung von Natursteinen a.n.g.	76	73 025	46	17 891
26.8	Herstellung von sonstigen Mineralerzeugnissen	7	18 602	*	*
DJ	Metallerzeugung und -bearbeitung, H. v. Metallerzeugnissen	1 182	3 011 356	650	399 299
27	Metallerzeugung und -bearbeitung	78	547 081	18	26 420
27.1	Erzeugung von Roheisen, Stahl, Ferrolegierungen (EGKS)	4	95 290	*	*
27.2	Herstellung von Rohren	8	21 718	*	*
27.3	Sonst. erste Bearb. von Eisen, Stahl, H. v. Ferrolegierungen	41	283 728	8	4 586
27.4	Erzeugung und erste Bearbeitung von NE-Metallen	11	91 311	*	*
27.5	Gießereiindustrie	14	55 033	6	20 895
28	Herstellung von Metallerzeugnissen	1 104	2 464 275	632	372 878
28.1	Stahl- und Leichtmetallbau	253	464 170	120	52 238
28.2	Kessel- und Behälterbau (ohne Herstellung von Dampfkesseln)	44	185 636	11	10 813
28.3	Herstellung von Dampfkesseln (ohne Zentralheizungskessel)	*	*	*	*
28.4	Herstellung von Schmiede-, Preß-, Zieh- und Stanzteilen u.ä.	*	*	4	1 631
28.5	Oberflächenveredelung, Wärmebehandlung und Mechanik a.n.g.	440	802 328	309	190 528
28.6	H. v. Schneidwaren, Werkzeugen, Schlössern und Beschlägen	198	397 743	116	63 190
28.7	Herstellung von sonstigen Eisen-, Blech- und Metallwaren	155	437 515	72	54 479
DK / 29	Maschinenbau	401	3 313 806	135	85 189
29.1	H. v. Maschinen für die Erzeugung u. Nutzung v. mech. Energie	28	82 502	11	10 531
29.2	H. v. sonstigen Maschinen für unspezifische Verwendung	138	2 492 349	45	36 215
29.3	Herstellung von land- und forstwirtschaftlichen Maschinen	*	*	*	*
29.4	Herstellung von Werkzeugmaschinen	35	79 697	*	*
29.5	H. v. Maschinen für sonstige bestimmte Wirtschaftszweige	180	618 544	60	27 370
29.6	Herstellung von Waffen und Munition	*	*	*	*
29.7	Herstellung von Haushaltsgeräten a.n.g.	17	39 825	*	*
DL	H. v. Büromaschinen, DV-Gerät. u. -einricht.; Elektrotechnik u.ä.	1 282	5 745 598	458	235 574
30	Herst. v. Büromaschinen, DV-Geräten und -einrichtungen	138	303 793	52	10 300
31	Herst. v. Geräten der Elektrizitätserzeugung, -verteilung u. ä.	198	2 124 404	52	28 562
31.1	Herst. v. Elektromotoren, Generatoren, Transformatoren	17	99 503	4	2 333
31.2	Herst. v. Elektrizitätsverteilungs- und -schalteinrichtungen	31	89 703	4	2 098
31.3	Herstellung von isolierten Elektrokabeln, -leitungen und -drähten	12	1 096 028	*	*
31.4	Herstellung von Akkumulatoren und Batterien	3	59 208	*	*
31.5	Herstellung von elektrischen Lampen und Leuchten	41	355 812	*	*
31.6	Herstellung von elektrischen Ausrüstungen a.n.g.	94	424 150	25	15 964
32	Rundfunk-, Fernseh- und Nachrichtentechnik	178	1 348 390	51	26 015
32.1	Herstellung von elektronischen Bauelementen	97	766 399	*	*
32.2	Herstellung von nachrichtentechnischen Geräten u. Einrichtungen	42	493 381	*	*
32.3	H. v. Rundfunk- u. Fernseh- sowie phono-, videotechn. Geräten	39	88 610	11	7 002
33	Medizin-, Mess-, Steuer- und Regelungstechnik, Optik	768	1 969 011	303	170 698
33.1	H. v. medizinischen Geräten und orthopädischen Vorrichtungen	493	1 012 349	193	115 374
33.2	H. v. Mess-, Kontroll-, Navigations- u.ä. Instrument. u. Vorrichtung	157	775 786	60	29 576
33.3	Herstellung von industriellen Prozesssteuerungsanlagen	*	*	7	1 944
33.4	Herstellung von optischen und fotografischen Geräten	97	161 935	43	23 803
33.5	Herstellung von Uhren	*	*	*	*
DM	Fahrzeugbau	120	5 432 581	58	27 557
34	Herstellung von Kraftwagen und Kraftwagenteilen	53	993 580	24	13 318
34.1	Herstellung von Kraftwagen und Kraftwagenmotoren	10	24 693	*	*
34.2	Herstellung von Karosserien, Aufbauten und Anhängern	30	19 663	20	8 525
34.3	Herstellung von Teilen und Zubehör für Kraftwagen und Motoren	13	949 224	*	*
35	Sonstiger Fahrzeugbau	67	4 439 001	34	14 239
35.1	Schiffbau	33	43 426	24	9 411
35.2	Schienenfahrzeugbau	15	4 360 710	*	*
35.3	Luft- und Raumfahrzeugbau	*	*	*	*
35.4	H. v. Kraftfahrzeugen, Fahrrädern und Behindertenfahrzeugen	*	*	*	*
35.5	Fahrzeugbau a.n.g.	12	19 571	*	*
DN	H. v. Möbeln, Schmuck, Musikinstrumenten u.ä.; Recycling	1 005	1 055 207	624	265 621
36	H. v. Möbeln, Schmuck, Musikinstrumenten, Sportgeräten u.ä.	927	687 356	599	245 548
36.1	Herstellung von Möbeln	611	476 958	393	188 527
36.2	Herstellung von Schmuck u. ä. Erzeugnissen	137	52 184	108	19 181
36.3	Herstellung von Musikinstrumenten	34	52 517	22	14 661
36.4	Herstellung von Sportgeräten	21	12 664	11	5 598
36.5	Herstellung von Spielwaren	38	17 171	25	6 282
36.6	Herstellung von sonstigen Erzeugnissen	86	75 862	40	11 300
37	Recycling	78	367 851	25	20 073
37.1	Recycling von Schrott	14	18 903	9	10 110
37.2	Recycling von nichtmetallischen Altmaterialien u. Reststoffen	64	348 948	16	9 964
E	Energie- und Wasserversorgung	45	10 817 008	5	1 312
40	Energieversorgung	39	9 826 333	5	1 312
40.1	Elektrizitätsversorgung	27	8 824 548	5	1 312
40.2	Gasversorgung	*	*	*	*
40.3	Fernwärmeversorgung	*	*	*	*
41	Wasserversorgung	6	990 675	*	*
F / 45	Baugewerbe	13 274	14 788 165	7 743	2 818 823
45.1	Vorbereitende Baustellenarbeiten	374	451 258	220	89 689
45.2	Hoch- und Tiefbau	5 537	7 705 563	3 114	955 116
45.3	Bauinstallation	3 523	3 895 943	1 907	964 668
45.4	Sonstiges Baugewerbe	3 840	2 735 401	2 502	809 350
G	Handel; Instandhaltung u. Reparatur von Kfz u. Gebrauchsgütern	24 114	54 015 690	18 259	10 391 911
50	Kfz-Handel; Instandhaltung und Reparatur v. Kfz; Tankstellen	2 645	6 204 879	1 770	1 451 599

1) Steuerpflichtige mit Lieferungen und Leistungen über 32 500 DM

## nach Rechtsformen und ausgewählten Wirtschaftszweigen

und deren Umsätze mit der Rechtsform						Kenn- zeich- nung
Personengesellschaften		Kapitalgesellschaften		Sonstige Rechtsformen		
Anzahl	1 000 DM	Anzahl	1 000 DM	Anzahl	1 000 DM	
5	6	7	8	9	10	
30	341 390	24	124 570	•	•	26.6
14	22 273	16	32 861	•	•	26.7
•	•	3	6 715	•	•	26.8
139	921 139	390	1 851 165	3	39 753	DJ
15	262 113	45	258 547	•	•	27
•	•	•	•	•	•	27.1
•	•	•	•	•	•	27.2
6	232 769	27	46 373	•	•	27.3
•	•	•	•	•	•	27.4
3	19 281	5	14 857	•	•	27.5
124	659 026	345	1 392 617	3	39 753	28
•	•	101	333 047	•	•	28.1
5	112 368	28	62 455	•	•	28.2
•	•	•	•	•	•	28.3
•	•	•	•	•	•	28.4
33	144 455	98	467 345	•	•	28.5
•	•	60	240 678	•	•	28.6
29	207 874	54	175 163	•	•	28.7
55	1 329 878	211	1 898 739	•	•	DK / 29
3	5 560	14	66 412	•	•	29.1
22	1 147 779	71	1 308 354	•	•	29.2
•	•	•	•	•	•	29.3
•	•	23	70 865	•	•	29.4
25	168 152	95	423 022	•	•	29.5
•	•	•	•	•	•	29.6
•	•	•	•	•	•	29.7
144	2 287 925	677	3 209 324	3	12 775	DL
•	•	74	264 846	•	•	30
•	•	122	879 856	•	•	31
6	25 785	7	71 385	•	•	31.1
3	46 320	24	41 285	•	•	31.2
6	1 078 582	4	14 933	•	•	31.3
•	•	3	59 208	•	•	31.4
•	•	23	337 418	•	•	31.5
•	•	61	355 627	•	•	31.6
•	•	110	1 257 499	•	•	32
•	•	61	713 700	•	•	32.1
•	•	27	486 206	•	•	32.2
6	24 015	22	57 594	•	•	32.3
94	991 191	371	807 122	•	•	33
53	458 267	247	438 708	•	•	33.1
26	456 170	71	290 040	•	•	33.2
•	•	•	•	•	•	33.3
•	•	•	•	•	•	33.4
•	•	•	•	•	•	33.5
•	•	47	5 250 281	•	•	DM
•	•	22	832 884	•	•	34
•	•	•	•	•	•	34.1
•	•	•	•	•	•	34.2
•	•	8	803 141	•	•	34.3
8	7 365	25	4 417 397	•	•	35
•	•	8	33 981	•	•	35.1
•	•	10	4 356 407	•	•	35.2
•	•	•	•	•	•	35.3
•	•	3	7 016	•	•	35.4
5	4 707	•	•	•	•	35.5
116	151 444	262	619 188	3	18 954	DN
102	84 573	223	338 281	3	18 954	36
•	•	146	214 034	•	•	36.1
•	•	16	11 333	•	•	36.2
7	3 536	5	34 320	•	•	36.3
•	•	10	7 066	•	•	36.4
5	1 228	8	9 662	•	•	36.5
8	2 696	38	61 866	•	•	36.6
14	66 872	39	280 907	•	•	37
•	•	5	8 794	•	•	37.1
14	66 872	34	272 113	•	•	37.2
12	10 520	•	•	•	•	E
9	3 082	25	9 821 938	•	•	40
9	3 082	13	8 820 154	•	•	40.1
•	•	•	•	•	•	40.2
•	•	•	•	•	•	40.3
3	7 437	•	•	•	•	41
1 691	4 006 880	3 782	7 857 453	58	105 009	F / 45
49	89 990	105	271 579	•	•	45.1
879	2 952 224	1 495	3 709 494	49	88 728	45.2
358	527 499	1 254	2 391 679	4	12 097	45.3
405	437 165	928	1 484 701	5	4 184	45.4
1 970	10 920 206	3 854	32 589 745	31	113 828	G
•	•	574	2 908 141	•	•	50

## Noch: 3 Umsatzsteuerpflichtige und deren Lieferungen und Leistungen

Kenn- zeich- nung	Wirtschaftszweig	Steuer- pflichtige <sup>1)</sup>	Lieferungen und Leistungen	Davon Umsatzsteuerpflichtige	
		Anzahl	1 000 DM	Anzahl	1 000 DM
		1	2	3	4
50.1	Handel mit Kraftwagen	1 013	2 955 875	720	486 539
50.2	Instandhaltung und Reparatur von Kraftwagen	1 082	1 532 439	673	404 075
50.3	Handel mit Kraftwagenanteilen und Zubehör	234	504 337	145	68 284
50.4	Hdl. mit Krädem, Teilen u. Zubehör; Instandh. u. Rep. v. Krädem	73	86 816	40	22 048
50.5	Tankstellen	243	1 125 413	192	470 654
51	Handelsvermittlung und Großhandel (ohne Handel mit Kfz)	5 246	31 659 109	3 201	1 672 980
51.1	Handelsvermittlung	2 457	968 750	2 162	441 983
51.2	Großhandel mit landwirtschaftl. Grundstoffen und lebenden Tieren	107	321 142	60	128 673
51.3	Großhandel mit Nahrungsmitteln, Getränken und Tabakwaren	480	5 071 233	227	426 066
51.4	Großhandel mit Gebrauchs- und Verbrauchsgütern	934	3 070 084	405	404 921
51.5	Großhandel mit Rohstoffen, Halbwaren, Altmaterial u. Reststoffen	463	19 945 151	128	139 705
51.6	Großhandel mit Maschinen, Ausrüstungen und Zubehör	382	1 123 299	100	66 586
51.7	Sonstiger Großhandel	423	1 159 452	119	65 046
52	Ezlhdl. (o. Handel m. Kfz u. o. Tankst.); Rep. v. Gebrauchsgütern	16 223	16 151 701	13 288	7 267 333
52.1	Einzelhandel mit Waren verschiedener Art (in Verkaufsräumen)	2 690	2 771 267	2 313	1 289 962
52.2	Facheinzelhandel mit Nahrungsmitteln u.ä. (in Verkaufsräumen)	1 679	804 158	1 503	597 438
52.3	Apotheken; Facheinzelhandel mit med. Artikeln u.ä. (in Verkaufsr.)	1 259	2 546 904	1 116	2 207 909
52.4	Sonstiger Facheinzelhandel (in Verkaufsräumen)	8 592	9 344 214	6 572	2 823 897
52.5	Einzelhandel mit Antiquitäten u. Gebrauchsgütern (in Verkaufsr.)	454	161 824	373	68 738
52.6	Einzelhandel (nicht in Verkaufsräumen)	965	323 729	892	177 488
52.7	Reparatur von Gebrauchsgütern	584	199 605	519	101 901
H / 55	Gastgewerbe	8 854	4 303 371	7 427	1 770 919
55.1	Hotels, Gasthöfe, Pensionen und Hotels gamis	434	943 993	230	130 793
55.2	Sonstiges Beherbergungsgewerbe	104	167 581	72	34 672
55.3	Restaurants, Cafes, Eisdielen und Imbisshallen	7 278	2 814 143	6 255	1 400 293
55.4	Sonstiges Gaststättengewerbe	610	157 306	520	108 577
55.5	Kantinen und Caterer	428	220 347	350	96 584
I	Verkehr und Nachrichtenübermittlung	5 323	5 957 705	4 306	1 018 079
60	Landverkehr; Transport in Rohrfernleitungen	3 912	2 335 364	3 464	715 826
60.1	Eisenbahnen	.	.	.	.
60.2	Sonstiger Landverkehr	3 905	2 315 891	.	.
60.3	Transport in Rohrfernleitungen	.	.	.	.
61	Schifffahrt	93	167 939	73	25 970
61.1	See- und Küstenschifffahrt	.	.	.	.
61.2	Binnenschifffahrt	.	.	73	25 970
62	Luftfahrt	14	782 513	.	.
62.1	Linienflugverkehr	5	659 371	.	.
62.2	Gelegenheitsflugverkehr	9	123 142	.	.
63	Hilfs- u. Nebentätigkeiten für den Verkehr; Verkehrsvermittlung	943	2 437 668	.	.
63.1	Frachtschlag und Lagerei	24	422 685	4	838
63.2	Sonstige Hilfs- und Nebentätigkeiten für den Verkehr	32	382 776	12	916
63.3	Reisebüros und Reiseveranstalter	659	456 081	367	101 638
63.4	Spedition, sonstige Verkehrsvermittlung	228	1 176 125	83	121 522
64	Nachrichtenübermittlung	361	234 222	301	50 755
64.1	Postdienste und private Kurierdienste	329	215 566	290	48 122
64.2	Fernmeldedienste	32	18 656	11	2 633
J	Kredit- und Versicherungsgewerbe	399	1 019 084	277	60 519
65	Kreditgewerbe	20	841 273	.	.
65.1	Zentralbanken und Kreditinstitute	14	832 678	.	.
65.2	Sonstige Finanzierungsinstitutionen	6	8 595	.	.
66	Versicherungsgewerbe	7	34 113	.	.
67	Kredit- und Versicherungshilfsgewerbe	372	143 698	274	59 461
67.1	Mit dem Kreditgewerbe verbundene Tätigkeiten	120	79 974	58	14 782
67.2	Mit dem Versicherungsgewerbe verbundene Tätigkeiten	252	63 724	216	44 679
K	Grundstücks- u. Wohnungswesen, Vermiet. bewegl. Sachen u.ä.	35 856	47 456 416	22 400	6 255 772
70	Grundstücks- u. Wohnungswesen	8 656	15 180 675	3 510	1 244 996
70.1	Erschließung, Kauf und Verkauf v. Grundst., Gebäuden u.ä.	778	3 407 049	84	46 088
70.2	Vermietung u. Verpacht. v. eig. Grundst., Gebäuden u. Whgen.	4 335	6 586 778	1 692	691 025
70.3	Vermittlung u. Verwaltung v. Grundst., Gebäuden u. Whgen.	3 543	5 206 848	1 734	507 883
71	Vermietung beweglicher Sachen ohne Bedienungspersonal	1 138	1 935 529	712	468 150
71.1	Vermietung von Kraftwagen bis 3,5 t Gesamtgewicht	147	142 947	95	45 931
71.2	Vermietung von sonstigen Verkehrsmitteln	121	195 500	73	27 040
71.3	Vermietung von Maschinen und Geräten	609	1 234 174	375	330 184
71.4	Vermietung von Gebrauchsgütern a.n.g.	261	362 908	169	84 996
72	Datenverarbeitung und Datenbanken	1 962	2 271 697	1 144	197 051
72.1	Hardwareberatung	117	52 468	79	16 338
72.2	Softwarehäuser	1 137	1 201 742	660	111 480
72.3	Datenverarbeitungsdienste	511	294 315	310	48 295
72.4	Datenbanken	58	442 373	20	3 676
72.5	Instandhalt. u. Rep. v. Büromasch., DV-Geräten u. -einrichtungen	75	33 253	56	14 504
72.6	Sonstige mit der Datenverarbeitung verbundene Tätigkeiten	84	247 546	19	2 758
73	Forschung und Entwicklung	309	933 320	134	30 774
73.1	Forsch. u. Entwickl. im Bereich Natur-, Ing.-Wissenschaften u.ä.	240	897 677	87	24 783
73.2	Forsch. u. Entwickl. im Bereich Rechts-, WiSo-Wissensch. u.ä.	69	35 642	47	5 990
74	Erbringung von Dienstleistungen überwiegend für Unternehmen	23 791	27 135 196	16 900	4 314 801
74.1	Rechts-, Steuer- u. Unternehmensberat., Markt- u. Meinungsforsch.	8 196	10 908 697	5 890	1 710 796
74.2	Architektur- und Ingenieurbüros	7 404	4 591 014	5 240	1 325 522
74.3	Technische, physikalische und chemische Untersuchungen	93	108 254	30	5 053
74.4	Werbung	1 729	1 344 409	1 210	283 892
74.5	Gewerbsmäßige Vermittlung und Überlassung von Arbeitskräften	132	302 590	43	50 588

1) Steuerpflichtige mit Lieferungen und Leistungen über 32 500 DM

## nach Rechtsformen und ausgewählten Wirtschaftszweigen

und deren Umsätze mit der Rechtsform						Kenn- zeich- nung
Personengesellschaften		Kapitalgesellschaften		Sonstige Rechtsformen		
Anzahl	1 000 DM	Anzahl	1 000 DM	Anzahl	1 000 DM	
5	6	7	8	9	10	
.	.	200	1 282 192	.	.	50.1
153	444 095	256	684 268	.	.	50.2
.	.	61	277 249	.	.	50.3
20	22 324	13	42 444	-	-	50.4
7	32 772	44	621 987	-	-	50.5
418	4 941 831	609	24 940 562	18	103 737	51
.	.	213	397 115	.	.	51.1
11	65 953	36	126 516	.	.	51.2
.	.	176	2 773 356	.	.	51.3
101	951 298	425	1 708 584	3	5 281	51.4
77	1 304 635	253	18 407 855	5	92 955	51.5
43	184 720	236	869 811	3	2 182	51.6
30	435 696	270	657 325	4	1 385	51.7
.	.	1 671	4 741 042	.	.	52
.	.	212	695 333	.	.	52.1
106	113 464	70	93 256	-	-	52.2
.	.	71	154 123	.	.	52.3
809	2 851 378	1 203	3 661 981	8	6 958	52.4
43	65 582	38	27 504	-	-	52.5
38	94 812	35	51 429	-	-	52.6
23	40 288	42	57 416	-	-	52.7
912	875 138	509	1 654 448	6	2 866	H / 55
102	434 086	102	379 115	.	.	55.1
21	15 645	.	.	.	.	55.2
693	350 224	.	.	.	.	55.3
69	25 754	21	22 975	-	-	55.4
27	49 429	.	.	.	.	55.5
343	1 338 799	668	2 516 487	6	1 084 341	I
.	.	249	465 523	.	.	60
.	.	4	17 158	.	.	60.1
.	.	.	.	3	994 211	60.2
.	.	.	.	-	-	60.3
14	7 669	6	134 301	-	-	61
.	.	.	.	-	-	61.1
.	.	.	.	-	-	61.2
.	.	.	.	-	-	62
.	.	.	.	-	-	62.1
.	.	.	.	-	-	62.2
.	.	369	1 731 353	.	.	63
.	.	10	338 135	.	.	63.1
.	.	13	324 768	.	.	63.2
62	27 252	230	327 191	.	.	63.3
.	.	116	741 258	.	.	63.4
24	123 627	36	59 840	-	-	64
17	123 050	22	44 395	-	-	64.1
7	578	14	15 445	-	-	64.2
25	40 074	84	774 098	13	144 393	J
.	.	.	.	6	107 047	65
.	.	6	721 105	.	.	65.1
.	.	.	.	.	.	65.2
.	.	.	.	.	.	66
.	.	74	41 029	.	.	67
.	.	45	25 652	.	.	67.1
7	3 668	29	15 377	-	-	67.2
6 339	11 364 660	6 991	24 610 888	126	5 225 096	K
3 512	4 814 099	1 569	8 067 817	65	1 053 763	70
210	519 028	478	2 747 280	6	94 653	70.1
2 435	2 032 920	157	2 980 074	51	862 759	70.2
867	2 262 151	934	2 340 464	8	96 351	70.3
.	.	229	764 344	.	.	71
17	47 649	35	49 367	-	-	71.1
.	.	19	58 562	.	.	71.2
.	.	145	566 156	.	.	71.3
62	207 653	30	90 259	.	.	71.4
.	.	662	1 642 779	.	.	72
10	2 051	28	34 079	-	-	72.1
.	.	396	732 447	.	.	72.2
.	.	162	211 587	.	.	72.3
9	1 633	29	437 064	-	-	72.4
7	4 959	12	13 790	-	-	72.5
10	30 975	35	213 813	-	-	72.6
.	.	155	891 071	.	.	73
.	.	139	862 624	.	.	73.1
6	1 204	16	28 448	-	-	73.2
2 459	5 414 657	4 376	13 244 876	56	4 160 861	74
920	2 475 881	1 374	6 709 126	12	12 894	74.1
856	757 268	1 298	2 470 359	10	37 866	74.2
11	30 944	52	72 257	-	-	74.3
.	.	334	886 291	.	.	74.4
11	13 425	78	238 576	-	-	74.5

## Noch: 3 Umsatzsteuerpflichtige und deren Lieferungen und Leistungen

Kenn- zeich- nung	Wirtschaftszweig	Steuer- pflichtige <sup>1)</sup>	Lieferungen und Leistungen	Davon Umsatzsteuerpflichtige	
		Anzahl	1 000 DM	Einzelunternehmen	
		1	2	Anzahl	1 000 DM
				3	4
74.6	Detekteien und Schutzdienste	207	300 217	139	28 645
74.7	Reinigung von Gebäuden, Inventar und Verkehrsmitteln	1 752	1 451 862	1 356	387 174
74.8	Erbringung v. sonst. Dienstleistungen überwieg. für Unternehmen	4 278	8 128 152	2 992	523 131
L / 75	Öffentliche Verwaltung, Verteidigung, Sozialversicherung	•	•	•	•
75.2	Auswärt. Angelegenh., Verteidigung, Rechtsschutz, öff. Sicherh.	•	•	•	•
M / 80	Erziehung und Unterricht	1 283	385 372	1 068	190 888
80.2	Weiterführende Schulen	•	•	6	12 925
80.3	Hochschulen	•	•	•	•
80.4	Erwachsenenbildung und sonstiger Unterricht	1 235	292 750	1 062	177 963
N / 85	Gesundheits-, Veterinär- und Sozialwesen	1 390	5 431 220	1 014	330 081
85.1	Gesundheitswesen	989	4 830 563	776	278 504
85.2	Veterinärwesen	246	55 140	212	45 445
85.3	Sozialwesen	155	545 517	26	6 132
O	Erbringung sonstiger öffentlicher u. persönlicher Dienstleistungen	11 546	7 197 501	8 589	1 555 138
90	Abwasser-, Abfallbeseitigung und sonstige Entsorgung	205	602 926	•	•
91	Interessenvertret. sowie kirchliche u. sonst. religiöse Vereinig.	505	1 231 507	•	•
91.1	Wirtschafts- und Arbeitgeberverbände, Berufsorganisationen	56	261 916	•	•
91.3	Sonst. Interessenvert. sowie kirchl. u. rel. Verein. (o. Soz. u. Sport)	449	969 591	•	•
92	Kultur, Sport und Unterhaltung	5 907	3 683 925	4 644	764 870
92.1	Film- und Videofilmherstellung, -verleih und -vertrieb, Filmtheater	894	1 071 471	560	133 304
92.2	Hörfunk- u. Fernsehinst., H. v. Hörfunk- u. Fernsehprogrammen	48	336 723	12	4 449
92.3	Erbringung von sonst. kulturellen und unterhaltenden Leistungen	2 803	846 037	2 500	401 797
92.4	Korrespondenz- und Nachrichtenbüros, selbständige Journalisten	1 220	187 871	1 169	128 926
92.5	Bibliotheken, Archive, Museen, botanische u. zoologische Gärten	65	66 195	35	13 017
92.6	Sport	468	372 892	235	46 518
92.7	Erbringung v. sonstigen Dienstleistungen für Unterhaltung u. ä.	409	802 735	133	36 859
93	Erbringung von sonstigen Dienstleistungen	4 929	1 679 142	3 841	763 224
A - O	Insgesamt	109 908	202 599 670	75 162	26 657 950

1) Steuerpflichtige mit Lieferungen und Leistungen über 32 500 DM



## nach Rechtsformen und ausgewählten Wirtschaftszweigen

und deren Umsätze mit der Rechtsform						Kenn- zeich- nung
Personengesellschaften		Kapitalgesellschaften		Sonstige Rechtsformen		
Anzahl	1 000 DM	Anzahl	1 000 DM	Anzahl	1 000 DM	
5	6	7	8	9	10	
16	73 931	52	197 641	•	•	74.6
•	•	290	665 389	•	•	74.7
361	1 493 709	898	2 005 237	27	4 106 074	74.8
•	•	•	•	•	•	L / 75
•	•	•	•	•	•	75.2
51	18 279	159	172 726	5	3 478	M / 80
9	5 780	•	•	•	•	80.2
•	•	•	•	•	•	80.3
42	12 499	•	•	•	•	80.4
182	558 744	94	462 126	100	4 080 268	N / 85
132	502 062	55	344 562	26	3 705 434	85.1
•	•	•	•	•	•	85.2
•	•	•	•	74	374 834	85.3
969	1 290 384	1 398	2 023 404	590	2 328 576	O
•	•	64	287 821	•	•	90
•	•	72	74 735	•	•	91
•	•	•	•	56	261 916	91.1
•	•	72	74 735	373	894 117	91.3
438	803 990	707	1 071 584	118	1 043 482	92
•	•	218	535 156	•	•	92.1
•	•	25	112 202	•	•	92.2
176	110 330	115	222 219	12	111 692	92.3
35	33 647	16	25 298	•	•	92.4
•	•	10	30 648	•	•	92.5
60	52 239	73	70 568	100	203 568	92.6
•	•	250	75 493	•	•	92.7
492	302 601	555	589 265	41	24 053	93
13 537	45 524 021	20 254	111 232 740	955	19 184 958	A - O

## 4 Umsatzsteuerpflichtige und deren Lieferungen und Leistungen nach

Kenn- zeich- nung	Wirtschaftszweig	Steuer- pflich- tige <sup>1)</sup>	Lieferungen und Leistungen	Steuerpflichtige Umsätze			
				16%		7%	
				Anzahl	1 000 DM	Anzahl	1 000 DM
		1	2	3	4	5	6
A	Land- und Forstwirtschaft	723	643 573	715	568 228	•	•
01	Landwirtschaft, gewerbliche Jagd	717	642 476	•	•	•	•
01.1	Pflanzenbau	45	40 042	44	24 886	21	15 234
01.2	Tierhaltung	20	5 039	17	752	13	4 287
01.3	Gemischte Landwirtschaft	9	53 417	9	15 645	4	34 150
01.4	Erbringung v. Dienstleistungen auf der landw. Erzeugerstufe u. ä.	643	543 977	639	525 868	140	22 024
02	Forstwirtschaft	6	1 098	•	•	•	•
B / 05	Fischerei und Fischzucht	•	•	•	•	•	•
C	Bergbau und Gewinnung von Steinen und Erden	•	•	15	260 558	•	•
CA	Kohlenbergbau, Torfgewinn., Gewinnung von Erdöl u. Erdgas u.ä.	•	•	•	•	•	•
11	Gewinn. v. Erdöl u. Erdgas, Erbring. damit verb. Dienstleistungen	•	•	•	•	•	•
11.1	Gewinnung von Erdöl und Erdgas	•	•	•	•	•	•
11.2	Erbrg. v. Dienstleistungen bei der Gewinnung v. Erdöl u. Erdgas	•	•	•	•	•	•
CB	Erzbergbau, Gewinn. von Steinen u. Erden, sonstiger Bergbau	13	124 278	13	124 953	•	•
14	Gewinnung von Steinen und Erden, sonstiger Bergbau	13	124 278	13	124 953	•	•
14.1	Gewinnung von Natursteinen	•	•	•	•	•	•
14.2	Gewinnung von Kies, Sand, Ton und Kaolin	9	121 251	9	121 912	•	•
14.5	Gewinnung von Steinen und Erden a.n.g., sonstiger Bergbau	•	•	•	•	•	•
D	Verarbeitendes Gewerbe	7 085	50 324 542	6 914	31 035 728	2 006	6 533 653
DA	Ernährungsgewerbe und Tabakverarbeitung	800	9 963 155	752	4 636 423	735	4 647 747
15	Ernährungsgewerbe	797	9 923 883	749	4 602 269	•	•
15.1	Schlachten und Fleischverarbeitung	208	579 768	194	32 614	182	528 203
15.2	Fischverarbeitung	10	24 703	8	731	10	23 966
15.3	Obst- und Gemüseverarbeitung	12	54 448	12	13 766	10	40 026
15.5	Milchverarbeitung	18	134 453	16	7 464	18	81 879
15.6	Mahl- und Schälmdöhlen, H. v. Stärke und Stärkeerzeugnissen	•	•	•	•	•	•
15.7	Herstellung von Futtermitteln	•	•	•	•	•	•
15.8	Sonstiges Ernährungsgewerbe (ohne Getränkeherstellung)	516	4 871 499	487	408 051	495	3 634 896
15.9	Getränkeherstellung	23	4 240 356	23	4 129 895	10	130 056
16	Tabakverarbeitung	3	39 272	3	34 154	•	•
DB	Textil- und Bekleidungsgewerbe	372	901 253	372	740 577	18	223
17	Textilgewerbe	121	302 730	121	268 405	7	62
17.1	Spinnstoffaufbereitung und Spinnerei	•	•	•	•	•	•
17.2	Weberei	•	•	•	•	•	•
17.3	Textilveredlung	15	23 498	15	21 439	•	•
17.4	Herstellung von konfektionierten Textilwaren (ohne Bekleidung)	38	23 879	38	23 921	•	•
17.5	Sonstiges Textilgewerbe (ohne Herstellung von Maschenware)	61	192 904	61	163 625	3	47
17.6	Herstellung von gewirktem und gestricktem Stoff	•	•	•	•	•	•
17.7	Herstellung von gewirkten und gestrickten Fertigerzeugnissen	•	•	•	•	•	•
18	Bekleidungsgewerbe	251	598 522	251	472 172	11	162
18.1	Herstellung von Lederbekleidung	14	11 009	14	9 945	•	•
18.2	Herstellung von Bekleidung (ohne Lederbekleidung)	199	575 780	199	450 611	9	77
18.3	Zurichtung und Färben von Fellen, Herstellung von Pelzwaren	38	11 733	38	11 616	•	•
DC / 19	Ladergewerbe	62	25 471	62	16 474	5	1 444
19.2	Lederverarb. (ohne Herstellung von Lederbekleidung u. Schuhen)	30	11 007	30	10 375	•	•
19.3	Herstellung von Schuhen	32	14 464	32	6 099	4	1 444
DD / 20	Holzgewerbe (ohne Herstellung von Möbeln)	154	243 638	154	245 672	15	622
20.1	Säge-, Hobel- und Holzimprägnierwerke	41	39 802	41	39 759	•	•
20.2	Furnier-, Sperrholz-, Holzfasersplatten und -spanplattenwerke	•	•	•	•	•	•
20.3	H. v. Konstruktions-, Fertigbauteilen, Ausbauelementen aus Holz	62	158 293	62	161 445	•	•
20.4	Herst. v. Verpackungsmitteln und Lagerbehältern aus Holz	•	•	•	•	•	•
20.5	H. v. Holzwaren a.n.g., sowie von Kork-, Flecht- und Korbwaren	40	28 584	40	27 511	9	603
DE	Papier-, Verlags- und Druckgewerbe	1 181	6 117 430	1 154	3 915 232	594	1 236 355
21	Papiergewerbe	67	2 199 236	66	1 640 933	15	4 009
21.1	Herstellung von Holzstoff, Zellstoff, Papier, Karton und Pappe	12	86 493	12	71 611	5	637
21.2	Papier-, Karton- und Pappeverarbeitung	55	2 112 743	54	1 569 322	10	3 373
22	Verlags-, Druckgewerbe, Vervielfältigung	1 114	3 918 194	1 088	2 274 300	579	1 232 346
22.1	Verlagsgewerbe	396	2 011 580	374	716 868	310	1 060 431
22.2	Druckgewerbe	686	1 688 321	682	1 397 005	256	157 276
22.3	Vervielfältigung von bespielten Ton-, Bild- und Datenträgern	32	218 293	32	160 428	13	14 639
DF / 23	Kokerei, Mineralölverarb., Herstell. u. Verarb. Spalt- u. Brutstoffen	3	1 064 318	3	1 064 318	•	•
23.2	Mineralölverarbeitung	3	1 064 318	3	1 064 318	•	•
DG / 24	Chemische Industrie	142	11 942 231	141	3 692 495	34	28 814
24.1	Herstellung von chemischen Grundstoffen	23	189 227	•	•	•	•
24.2	H. v. Schädlingsbekämpfungs- und Pflanzenschutzmitteln	•	•	•	•	•	•
24.3	Herstellung von Anstrichmitteln, Druckfarben und Kitt	•	•	•	•	•	•
24.4	Herstellung von pharmazeutischen Erzeugnissen	41	6 554 944	41	650 118	11	25 521
24.5	H. v. Seifen, Wasch-, Reinigungs- und Körperpflegemitteln	28	1 222 525	27	673 601	5	359
24.6	Herstellung von sonstigen chemischen Erzeugnissen	38	2 502 827	38	956 266	•	•
24.7	Herstellung von Chemiefasern	•	•	•	•	•	•
DH / 25	Herstellung von Gummi- und Kunststoffwaren	158	619 965	158	558 089	6	•
25.1	Herstellung von Gummiwaren	31	100 334	31	97 402	•	•
25.2	Herstellung von Kunststoffwaren	127	519 630	127	460 688	6	•
DI / 26	Glasgewerbe, Keramik, Verarbeitung von Steinen und Erden	223	888 532	223	802 145	20	318
26.1	Herstellung und Verarbeitung von Glas	36	118 672	36	86 733	•	•
26.2	Keramik (ohne Ziegelei und Baukeramik)	35	113 370	35	62 509	•	•
26.3	H. v. keramischen Wand- und Bodenfliesen und -platten	•	•	•	•	•	•
26.4	Ziegelei, Herstellung von sonstiger Baukeramik	•	•	•	•	•	•
26.5	Herstellung von Zement, Kalk und gebranntem Gips	•	•	•	•	•	•

1) Steuerpflichtige mit Lieferungen und Leistungen über 32 500 DM

## der Besteuerung der Umsätze und ausgewählten Wirtschaftszweigen

Steuerpflichtige Umsätze				Steuerfreie Umsätze						Kenn- zeich- nung
zu anderen Steuersätzen		nach § 24 Abs.1 UStG		zusammen		darunter				
Anzahl	1 000 DM	Anzahl	1 000 DM	Anzahl	1 000 DM	mit Vorsteuerabzug		ohne Vorsteuerabzug		
						Fälle	1 000 DM	Fälle	1 000 DM	
7	8	9	10	11	12	13	14	15	16	
98	- 4 104	.	.	.	.	8	3 181	.	.	A
98	- 4 104	.	.	.	.	8	3 181	.	.	01
4	- 91	.	.	5	32	.	.	.	.	01.1
.	.	.	.	.	.	.	.	.	.	01.2
4	238	.	.	3	3 384	.	.	.	.	01.3
90	- 4 252	.	.	12	336	4	183	8	153	01.4
.	.	.	.	.	.	.	.	.	.	02
8	636	.	.	.	.	.	.	.	.	B / 05
.	.	.	.	.	.	.	.	.	.	C
.	.	.	.	.	.	.	.	.	.	CA
.	.	.	.	.	.	.	.	.	.	11
.	.	.	.	.	.	.	.	.	.	11.1
.	.	.	.	.	.	.	.	.	.	11.2
.	.	.	.	.	.	.	.	.	.	CB
.	.	.	.	.	.	.	.	.	.	14
.	.	.	.	.	.	.	.	.	.	14.1
.	.	.	.	.	.	.	.	.	.	14.2
.	.	.	.	.	.	.	.	.	.	14.5
112	- 969 994	.	.	1 559	13 725 028	1 336	13 427 179	443	297 839	D
34	- 56 435	.	.	75	735 419	52	704 997	41	30 422	DA
.	.	.	.	.	.	.	.	.	.	15
8	24	.	.	14	18 927	10	18 534	6	393	15.1
.	.	.	.	.	.	.	.	.	.	15.2
.	.	.	.	.	.	.	.	.	.	15.3
.	.	.	.	3	45 110	.	.	.	.	15.5
.	.	.	.	.	.	.	.	.	.	15.6
.	.	.	.	3	460	3	460	.	.	15.7
15	747	.	.	41	627 805	25	625 524	24	2 281	15.8
5	- 57 348	.	.	7	37 752	6	10 259	5	27 494	15.9
.	.	.	.	.	.	.	.	.	.	16
34	558	.	.	85	161 010	74	156 291	21	4 710	DB
13	252	.	.	26	34 516	23	32 706	7	1 800	17
.	.	.	.	.	.	.	.	.	.	17.1
.	.	.	.	.	.	.	.	.	.	17.2
4	- 71	.	.	.	.	3	1 367	.	.	17.3
5	182	.	.	15	29 415	13	28 301	4	1 114	17.4
.	.	.	.	.	.	.	.	.	.	17.5
.	.	.	.	.	.	.	.	.	.	17.6
21	- 306	.	.	59	126 495	51	123 585	14	2 910	17.7
.	.	.	.	.	.	5	959	.	.	18
.	.	.	.	48	125 289	41	122 423	10	2 867	18.1
.	.	.	.	.	.	5	203	.	.	18.2
3	4	.	.	9	7 557	.	.	.	.	18.3
.	.	.	.	.	.	.	.	.	.	DC / 19
25	- 3 601	.	.	.	.	.	.	.	.	19.2
3	25	.	.	15	944	.	.	.	.	19.3
.	.	.	.	.	.	.	.	.	.	DD / 20
18	- 3 633	.	.	10	480	8	333	3	147	20.1
.	.	.	.	.	.	.	.	.	.	20.2
4	7	.	.	5	465	5	465	.	.	20.3
240	- 1 448	.	.	363	967 290	294	937 566	124	29 724	20.4
22	- 1 283	.	.	35	555 577	32	552 712	6	2 865	20.5
4	- 1	.	.	9	14 247	.	.	.	.	DE
18	- 1 282	.	.	26	541 330	.	.	.	.	21
218	- 165	.	.	328	411 713	262	384 854	118	26 859	21.1
69	- 2 594	.	.	180	236 875	149	223 100	67	13 774	21.2
138	2 481	.	.	136	131 560	103	129 773	47	1 787	22.1
11	- 51	.	.	12	43 279	10	31 981	4	11 298	22.2
.	.	.	.	.	.	.	.	.	.	22.3
.	.	.	.	.	.	.	.	.	.	DF / 23
28	- 775	.	.	72	8 221 570	69	8 072 796	14	148 773	23.2
.	.	.	.	12	113 879	12	113 879	.	.	DG / 24
.	.	.	.	.	.	.	.	.	.	24.1
4	- 850	.	.	.	.	.	.	.	.	24.2
8	251	.	.	.	.	.	.	.	.	24.3
7	- 213	.	.	27	4 878 826	24	4 872 104	9	6 822	24.4
6	14	.	.	15	548 777	.	.	.	.	24.5
.	.	.	.	.	.	12	1 402 796	.	.	24.6
36	- 1 758	.	.	.	.	.	.	.	.	24.7
10	- 1 129	.	.	62	63 637	58	61 578	12	2 059	DH / 25
26	- 629	.	.	15	4 062	.	.	.	.	25.1
55	- 1 941	.	.	47	59 576	.	.	.	.	25.2
.	.	.	.	41	88 010	31	74 486	16	13 524	DI / 26
.	.	.	.	10	32 347	8	32 042	5	305	26.1
.	.	.	.	5	50 733	.	.	.	.	26.2
.	.	.	.	.	.	.	.	.	.	26.3
.	.	.	.	.	.	.	.	.	.	26.4
.	.	.	.	.	.	.	.	.	.	26.5

## Noch: 4 Umsatzsteuerpflichtige und deren Lieferungen und Leistungen nach

Kenn- zeich- nung	Wirtschaftszweig	Steuer- pflich- tige <sup>1)</sup>	Lieferungen und Leistungen	Steuerpflichtige Umsätze			
				16%		7%	
				Anzahl	1 000 DM	Anzahl	1 000 DM
		1	2	3	4	5	6
26.6	Herstellung von Erzeugnissen aus Beton, Zement und Gips	64	517 258	64	515 756	7	81
26.7	Be- u. Verarbeitung von Natursteinen a.n.g.	76	73 025	76	73 245	3	30
26.8	Herstellung von sonstigen Mineralerzeugnissen	7	18 602	7	16 175	-	-
DJ	Metallerzeugung und -bearbeitung, H. v. Metallerzeugnissen	1 182	3 011 356	1 182	2 745 524	42	5 664
27	Metallerzeugung und -bearbeitung	78	547 081	78	528 575	9	4 808
27.1	Erzeugung von Roheisen, Stahl, Ferrolegierungen (EGKS)	4	95 290	4	90 458	•	•
27.2	Herstellung von Rohren	8	21 718	8	20 487	•	•
27.3	Sonst. erste Bearbeitung v. Eisen u. Stahl, H. v. Ferrolegierungen	41	283 728	41	278 677	•	•
27.4	Erzeugung und erste Bearbeitung von NE-Metallen	11	91 311	11	90 233	•	•
27.5	Gießereiindustrie	14	55 033	14	48 721	4	4 603
28	Herstellung von Metallerzeugnissen	1 104	2 464 275	1 104	2 216 949	33	856
28.1	Stahl- und Leichtmetallbau	253	464 170	253	462 361	5	38
28.2	Kessel- und Behälterbau (ohne Herstellung von Dampfkesseln)	44	185 636	44	174 769	•	•
28.3	Herstellung von Dampfkesseln (ohne Zentralheizungskessel)	•	•	•	•	•	•
28.4	Herstellung von Schmiede-, Press-, Zieh- und Stanzteilen u. ä.	•	•	•	•	•	•
28.5	Oberflächenveredelung, Wärmebehandlung und Mechanik a.n.g.	440	802 328	440	644 979	11	500
28.6	H. v. Schneidwaren, Werkzeugen, Schlössern und Beschlägen	198	397 743	198	372 304	8	173
28.7	Herstellung von sonstigen Eisen-, Blech- und Metallwaren	155	437 515	155	382 238	6	96
DK / 29	Maschinenbau	401	3 313 806	399	2 616 842	15	227
29.1	H. v. Maschinen für die Erzeug. u. Nutzung v. mechan. Energie	28	82 502	28	63 240	•	•
29.2	H. v. sonstigen Maschinen für unspezifische Verwendung	138	2 492 349	137	2 031 760	7	208
29.3	Herstellung von land- und forstwirtschaftlichen Maschinen	•	•	•	•	•	•
29.4	Herstellung von Werkzeugmaschinen	35	79 697	35	59 058	•	•
29.5	H. v. Maschinen für sonstige bestimmte Wirtschaftszweige	180	618 544	179	425 175	•	•
29.6	Herstellung von Waffen und Munition	•	•	•	•	•	•
29.7	Herstellung von Haushaltsgeräten a.n.g.	17	39 825	17	36 730	•	•
DL	H. v. Büromasch., DV-Geräten u. -einricht.; Elektrotechnik usw.	1 282	5 745 598	1 190	3 707 635	464	608 724
30	H. v. Büromasch., DV-Geräten u. -einrichtungen	138	303 793	138	246 091	10	159
31	H. v. Geräten der Elektrizitätserzeugung, -verteilung u.ä.	198	2 124 404	198	1 777 931	7	161
31.1	Herstellung von Elektromotoren, Generatoren, Transformatoren	17	99 503	17	95 458	•	•
31.2	Herstellung von Elektrizitätsverteilungs- und -schalteinrichtungen	31	89 703	31	80 050	•	•
31.3	Herstellung von isolierten Elektrokabeln, -leitungen und -drähten	12	1 096 028	12	967 092	•	•
31.4	Herstellung von Akkumulatoren und Batterien	3	59 208	3	36 764	•	•
31.5	Herstellung von elektrischen Lampen und Leuchten	41	355 812	41	270 928	•	•
31.6	Herstellung von elektrischen Ausrüstungen a.n.g.	94	424 150	94	327 639	3	8
32	Rundfunk-, Fernseh- und Nachrichtentechnik	178	1 348 390	178	622 697	14	871
32.1	Herstellung von elektronischen Bauelementen	97	766 399	97	256 156	9	651
32.2	H. v. nachrichtentechnischen Geräten und Einrichtungen	42	493 381	42	289 628	•	•
32.3	H. v. Rundf.- u. Fernsehgeräten sowie phono- u. videotech. Gerät.	39	88 610	39	76 913	•	•
33	Medizin-, Mess-, Steuer- und Regelungstechnik, Optik	768	1 969 011	676	1 060 917	433	607 533
33.1	H. v. medizinischen Geräten und orthopäd. Vorrichtungen	493	1 012 349	402	339 220	422	607 241
33.2	H. v. Mess-, Kontroll-, Navigations- u.ä. Instrument. u. Vorricht.	157	775 786	156	571 766	6	56
33.3	Herstellung von industriellen Prozesssteuerungsanlagen	•	•	•	•	•	•
33.4	Herstellung von optischen und fotografischen Geräten	97	161 935	97	132 844	5	236
33.5	Herstellung von Uhren	•	•	•	•	•	•
DM	Fahrzeugbau	120	5 432 581	120	5 276 066	11	2 877
34	Herstellung von Kraftwagen und Kraftwagenteilen	53	993 580	53	813 271	4	943
34.1	Herstellung von Kraftwagen und Kraftwagenmotoren	10	24 693	10	21 586	•	•
34.2	Herstellung von Karosserien, Aufbauten und Anhängern	30	19 663	30	19 654	•	•
34.3	H. v. Teilen und Zubehör für Kraftwagen u. Kraftwagenmotoren	13	949 224	13	572 032	•	•
35	Sonstiger Fahrzeugbau	67	4 439 001	67	4 662 795	7	1 935
35.1	Schiffbau	33	43 426	33	42 419	•	•
35.2	Schienenfahrzeugbau	15	4 360 710	15	4 592 387	3	296
35.3	Luft- und Raumfahrzeugbau	•	•	•	•	•	•
35.4	H. v. Kraftfahrzeugen, Fahrrädern und Behindertenfahrzeugen	•	•	•	•	•	•
35.5	Fahrzeugbau a.n.g.	12	19 571	12	18 615	•	•
DN	H. v. Möbeln, Schmuck, Musikinstr., Sportgeräten u.ä.; Recycling	1 005	1 055 207	1 004	1 018 234	47	641
36	H. v. Möbeln, Schmuck, Musikinstrum., Sportgeräten, Spielwaren	927	687 356	926	650 063	44	640
36.1	Herstellung von Möbeln	611	476 958	611	476 717	13	135
36.2	Herstellung von Schmuck und ähnlichen Erzeugnissen	137	52 184	136	35 407	4	42
36.3	Herstellung von Musikinstrumenten	34	52 517	34	39 084	•	•
36.4	Herstellung von Sportgeräten	21	12 664	21	11 584	•	•
36.5	Herstellung von Spielwaren	38	17 171	38	15 095	8	176
36.6	Herstellung von sonstigen Erzeugnissen	86	75 862	86	72 176	11	273
37	Recycling	78	367 851	78	368 171	3	1
37.1	Recycling von Schrott	14	18 903	14	18 202	•	•
37.2	Recycling von nichtmetallischen Altmaterialien und Reststoffen	64	348 948	64	349 968	3	1
E	Energie- und Wasserversorgung	45	10 817 008	45	10 136 352	6	761 660
40	Energieversorgung	39	9 826 333	39	9 937 530	•	•
40.1	Elektrizitätsversorgung	27	8 824 548	27	8 964 901	•	•
40.2	Gasversorgung	•	•	•	•	•	•
40.3	Fernwärmeversorgung	•	•	•	•	•	•
41	Wasserversorgung	6	990 675	6	198 822	•	•
F / 45	Baugewerbe	13 274	14 788 185	13 249	15 394 134	169	4 990
45.1	Vorbereitende Baustellenarbeiten	374	451 258	374	460 234	4	3
45.2	Hoch- und Tiefbau	5 537	7 705 563	5 514	8 047 549	81	1 370
45.3	Bauinstallation	3 523	3 895 943	3 522	4 146 047	36	1 874
45.4	Sonstiges Baugewerbe	3 840	2 735 401	3 839	2 740 303	48	1 743
G	Handel; Instandhaltung u. Reparatur v. Kfz u. Gebrauchsgütern	24 114	54 015 690	23 459	44 834 242	9 253	6 779 613
50	Kfz-Handel; Instandhaltung u. Reparatur v. Kfz.; Tankstellen	2 645	6 204 879	2 639	5 945 436	363	101 786

1) Steuerpflichtige mit Lieferungen und Leistungen über 32 500 DM

## der Besteuerung der Umsätze und ausgewählten Wirtschaftszweigen

Steuerpflichtige Umsätze				Steuerfreie Umsätze						Kenn- zeich- nung
zu: anderen Steuersätzen		nach § 24 Abs.1 UStG		zusammen		darunter				
						mit Vorsteuerabzug		ohne Vorsteuerabzug		
Anzahl	1 000 DM	Anzahl	1 000 DM	Anzahl	1 000 DM	Fälle	1 000 DM	Fälle	1 000 DM	
7	8	9	10	11	12	13	14	15	16	
29	- 751	.	.	16	2 172	11	2 040	6	131	26.6
13	- 574	.	.	7	325	.	.	.	.	26.7
.	.	.	.	.	.	.	.	.	.	26.8
239	- 15 610	.	.	187	275 778	153	270 059	53	5 719	DJ
15	- 1 030	.	.	24	14 727	22	13 591	6	1 136	27
.	.	.	.	.	.	.	.	.	.	27.1
.	.	.	.	.	.	.	.	.	.	27.2
.	.	.	.	7	5 854	.	.	.	.	27.3
.	.	.	.	3	1 078	.	.	.	.	27.4
5	6	.	.	11	1 704	11	1 313	3	391	27.5
224	- 14 581	.	.	163	261 051	131	256 468	47	4 583	28
56	- 5 772	.	.	22	7 544	16	6 618	7	926	28.1
13	- 1 773	.	.	.	.	5	11 061	.	.	28.2
.	.	.	.	.	.	.	.	.	.	28.3
.	.	.	.	.	.	.	.	.	.	28.4
92	- 2 680	.	.	41	159 530	34	159 330	10	200	28.5
26	- 853	.	.	42	26 119	35	24 798	13	1 321	28.6
33	93	.	.	45	55 088	37	54 530	11	558	28.7
92	- 34 421	.	.	131	731 159	121	728 231	25	2 927	DK / 29
7	- 78	.	.	.	.	10	19 339	.	.	29.1
44	- 32 467	.	.	35	492 848	31	491 900	11	948	29.2
.	.	.	.	.	.	.	.	.	.	29.3
3	- 805	.	.	.	.	14	21 319	.	.	29.4
.	.	.	.	58	194 414	54	192 559	10	1 854	29.5
.	.	.	.	.	.	.	.	.	.	29.6
.	.	.	.	.	.	.	.	.	.	29.7
177	- 55 839	.	.	351	1 485 078	327	1 466 062	76	19 016	DL
15	- 308	.	.	39	57 852	32	57 461	12	390	30
53	- 50 678	.	.	68	396 989	67	390 666	13	6 323	31
.	.	.	.	.	.	7	5 806	.	.	31.1
7	- 173	.	.	.	.	.	.	.	.	31.2
6	- 44 455	.	.	.	.	.	.	.	.	31.3
.	.	.	.	.	.	3	22 227	.	.	31.4
.	.	.	.	14	85 896	13	82 376	3	3 520	31.5
23	- 3 118	.	.	35	99 621	35	97 084	5	2 537	31.6
38	163	.	.	68	724 660	63	720 858	15	3 801	32
15	261	.	.	39	509 332	38	511 534	6	- 2 201	32.1
15	88	.	.	.	.	12	197 659	.	.	32.2
8	- 186	.	.	.	.	13	11 666	.	.	32.3
71	- 5 016	.	.	176	305 577	165	297 076	36	8 501	33
36	- 1 111	.	.	63	66 999	58	61 403	18	5 596	33.1
21	- 3 904	.	.	77	207 868	75	205 006	11	2 862	33.2
.	.	.	.	3	1 851	3	1 851	.	.	33.3
.	.	.	.	.	.	29	28 816	.	.	33.4
.	.	.	.	.	.	.	.	.	.	33.5
22	- 791 397	.	.	35	945 036	28	922 492	11	22 544	DM
10	2 768	.	.	18	376 598	13	376 304	6	295	34
.	.	.	.	4	2 185	.	.	.	.	34.1
.	.	.	.	.	.	.	.	.	.	34.2
5	2 779	.	.	.	.	9	374 118	3	4	34.3
12	- 794 166	.	.	17	568 438	15	546 188	5	22 250	35
7	61	.	.	.	.	6	918	.	.	35.1
.	.	.	.	.	.	.	.	.	.	35.2
.	.	.	.	.	.	.	.	.	.	35.3
.	.	.	.	.	.	.	.	.	.	35.4
.	.	.	.	3	995	3	995	.	.	35.5
127	- 6 207	.	.	133	42 540	109	24 267	45	18 273	DN
114	- 1 265	.	.	121	37 918	99	20 917	42	17 001	36
91	- 1 556	.	.	41	1 663	29	1 091	17	571	36.1
4	- 15	.	.	27	16 749	21	720	8	16 030	36.2
.	.	.	.	12	13 467	11	13 307	4	160	36.3
.	.	.	.	6	1 073	6	1 073	.	.	36.4
7	37	.	.	11	1 863	10	1 828	4	34	36.5
8	311	.	.	24	3 103	22	2 898	9	205	36.6
13	- 4 942	.	.	12	4 622	10	3 349	3	1 272	37
.	.	.	.	.	.	.	.	.	.	37.1
.	.	.	.	.	.	.	.	.	.	37.2
10	- 155 120	.	.	10	74 116	7	16 333	8	57 782	E
.	.	.	.	.	.	.	.	.	.	40
.	.	.	.	6	33 814	.	.	.	.	40.1
.	.	.	.	.	.	.	.	.	.	40.2
.	.	.	.	.	.	.	.	.	.	40.3
.	.	.	.	.	.	.	.	.	.	41
2 065	- 760 173	.	.	453	149 137	173	24 627	305	124 510	F / 45
45	- 10 119	.	.	11	1 140	6	441	5	699	45.1
738	- 445 790	.	.	197	102 433	56	3 763	154	98 670	45.2
753	- 275 986	.	.	138	23 958	68	17 890	75	6 068	45.3
529	- 28 277	.	.	107	21 606	43	2 533	71	19 073	45.4
1 657	- 41 897	.	.	4 124	2 443 710	3 086	2 134 047	1 440	309 630	G
273	- 2 327	.	.	612	159 984	447	92 697	256	67 287	50

## Noch: 4 Umsatzsteuerpflichtige und deren Lieferungen und Leistungen nach

Kenn- zeich- nung	Wirtschaftszweig	Steuer- pflich- tige <sup>1)</sup>	Lieferungen und Leistungen	Steuerpflichtige Umsätze			
				16%		7%	
				Anzahl	1 000 DM	Anzahl	1 000 DM
		1	2	3	4	5	6
50.1	Handel mit Kraftwagen	1 013	2 955 875	1 007	2 827 143	58	2 299
50.2	Instandhaltung und Reparatur von Kraftwagen	1 082	1 532 439	1 082	1 510 646	43	1 603
50.3	Handel mit Kraftwagenteilen und Zubehör	234	504 337	234	494 503	30	1 012
50.4	Hdl. m. Kraftträdern, Teilen u. Zubehör; Instand. u. Rep. v. Krädem	73	86 816	73	85 988	12	69
50.5	Tankstellen	243	1 125 413	243	1 027 156	220	96 802
51	Handelsvermittlung und Großhandel (ohne Handel mit Kfz.)	5 246	31 659 109	5 130	25 941 308	964	3 890 888
51.1	Handelsvermittlung	2 457	968 750	2 444	876 889	165	27 103
51.2	Ghdl. mit landwirtschaftlichen Grundstoffen u. lebenden Tieren	107	321 142	92	61 588	90	248 698
51.3	Ghdl. mit Nahrungsmitteln, Getränken und Tabakwaren	480	5 071 233	429	1 590 068	389	3 166 951
51.4	Ghdl. mit Gebrauchs- und Verbrauchsgütern	934	3 070 084	927	2 667 961	159	180 049
51.5	Ghdl. m. Rohstoffen, Halbwaren, Altmaterialien und Reststoffen	463	19 945 151	457	19 114 872	44	42 433
51.6	Ghdl. mit Maschinen, Ausrüstungen und Zubehör	382	1 123 299	377	1 017 327	34	763
51.7	Sonstiger Großhandel	423	1 159 452	404	612 604	83	224 891
52	Ehdl. (o. Hdl. mit Kfz., o. Tankstellen); Rep. v. Gebrauchsgütern	16 223	16 151 701	15 690	12 947 498	7 926	2 786 938
52.1	Ehdl. mit Waren verschiedener Art (in Verkaufsräumen)	2 690	2 771 267	2 633	1 404 679	2 284	1 306 516
52.2	Fach-Ehdl. mit Nahrungsmitteln, Getränken u.ä. (in Verkaufs-)	1 679	804 158	1 515	342 811	1 438	455 853
52.3	Apotheken; Fach-Ehdl. m. mediz. u.ä. Artikeln (in Verkaufs-)	1 259	2 546 904	1 254	2 409 070	979	119 494
52.4	Sonstiger Facheinzelhandel (in Verkaufsräumen)	8 592	9 344 214	8 422	8 294 360	2 578	732 961
52.5	Ehdl. mit Antiquitäten und Gebrauchswaren (in Verkaufsräumen)	454	161 824	429	79 917	158	69 277
52.6	Einzelhandel (nicht in Verkaufsräumen)	965	323 729	853	220 351	457	100 446
52.7	Reparatur von Gebrauchsgütern	584	199 605	584	196 310	32	2 392
H / 55	Gastgewerbe	8 854	4 303 371	8 811	3 727 237	5 349	508 072
55.1	Hotels, Gasthöfe, Pensionen und Hotels garnis	434	943 993	433	927 363	125	5 473
55.2	Sonstiges Beherbergungsgewerbe	104	167 581	103	159 028	10	60
55.3	Restaurants, Cafes, Eisdielen und Imbisshallen	7 278	2 814 143	7 246	2 361 480	4 677	405 096
55.4	Sonstiges Gaststättengewerbe	610	157 306	608	151 327	222	5 528
55.5	Kantinen und Caterer	428	220 347	421	128 040	315	91 916
I	Verkehr und Nachrichtenübermittlung	5 323	5 957 705	4 576	3 480 957	2 444	1 182 487
60	Landverkehr; Transport in Rohrfernleitungen	3 912	2 335 364	3 176	1 143 357	2 287	1 145 464
60.1	Eisenbahnen	.	.	.	.	.	.
60.2	Sonstiger Landverkehr	3 905	2 315 891	3 169	1 127 570	.	.
60.3	Transport in Rohrfernleitungen	.	.	.	.	.	.
61	Schifffahrt	93	167 939	93	113 468	25	23 331
61.1	See- und Küstenschifffahrt	.	.	.	.	.	.
61.2	Binnenschifffahrt	.	.	.	.	.	.
62	Luftfahrt	14	782 513	14	30 142	.	.
62.1	Linienflugverkehr	5	659 371	5	10 273	.	.
62.2	Gelegenheitsflugverkehr	9	123 142	9	19 869	.	.
63	Hilfs- und Nebentätigkeiten für den Verkehr; Verkehrsvermittlung	943	2 437 668	932	1 967 687	114	11 125
63.1	Frachtschlag und Lagerei	24	422 685	24	413 375	4	8 139
63.2	Sonstige Hilfs- und Nebentätigkeiten für den Verkehr	32	382 776	32	254 679	3	57
63.3	Reisebüros und Reiseveranstalter	659	456 081	653	257 196	88	2 376
63.4	Spedition, sonstige Verkehrsvermittlung	228	1 176 125	223	1 042 436	19	553
64	Nachrichtenübermittlung	361	234 222	361	226 304	18	2 567
64.1	Postdienste und private Kurierdienste	329	215 566	329	207 989	.	.
64.2	Fernmeldedienste	32	18 656	32	18 315	.	.
J	Kredit- und Versicherungsgewerbe	399	1 019 084	399	1 021 232	27	1 673
65	Kreditgewerbe	20	841 273	20	841 162	5	520
65.1	Zentralbanken und Kreditinstitute	14	832 678	14	832 567	5	520
65.2	Sonstige Finanzierungsinstitutionen	6	8 595	6	8 595	.	.
66	Versicherungsgewerbe	7	34 113	7	34 166	.	.
67	Kredit- und Versicherungshilfsgewerbe	372	143 698	372	145 904	22	1 152
67.1	Mit dem Kreditgewerbe verbundene Tätigkeiten	120	79 974	120	81 531	6	484
67.2	Mit dem Versicherungsgewerbe verbundene Tätigkeiten	252	63 724	252	64 373	16	669
K	Grundstücks- und Wohnungswesen, Vermiet. beweg. Sachen u.ä.	35 856	47 456 416	35 628	34 536 578	2 579	2 197 714
70	Grundstücks- und Wohnungswesen	8 656	15 180 675	8 598	8 992 059	278	71 759
70.1	Erschließung, Kauf, Verkauf v. Grundstück u. Gebäud. u. Whng.	778	3 407 049	766	2 471 580	26	4 223
70.2	Vermietung u. Verpacht. v. eigenen Grundst., Gebäud. u. Whng.	4 335	6 566 778	4 306	2 464 884	145	58 912
70.3	Vermietung u. Verwaltung v. Grundst., Gebäud. u. Wohnungen	3 543	5 206 848	3 526	4 055 594	107	8 624
71	Vermietung beweglicher Sachen ohne Bedienungspersonal	1 138	1 935 529	1 133	1 736 880	193	29 873
71.1	Vermietung von Kraftwagen bis 3,5 t Gesamtgewicht	147	142 947	146	139 435	19	1 250
71.2	Vermietung von sonstigen Verkehrsmitteln	121	195 500	117	117 619	11	1 324
71.3	Vermietung von Maschinen und Geräten	609	1 234 174	609	1 141 055	71	19 286
71.4	Vermietung von Gebrauchsgütern a.n.g.	261	362 908	261	338 771	92	8 014
72	Datenverarbeitung und Datenbanken	1 962	2 271 697	1 955	2 210 254	153	12 728
72.1	Hardwareberatung	117	52 468	116	51 145	6	65
72.2	Softwarehäuser	1 137	1 201 742	1 133	1 113 931	90	10 064
72.3	Datenverarbeitungsdienste	511	294 315	509	283 156	43	1 846
72.4	Datenbanken	58	442 373	58	442 176	3	143
72.5	Instandhalt. u. Rep. v. Büromasch., DV-Geräten u. -einrichtungen	75	33 253	75	33 120	5	12
72.6	Sonstige mit der Datenverarbeitung verbundene Tätigkeiten	64	247 546	64	286 726	6	598
73	Forschung und Entwicklung	309	933 320	303	780 843	47	21 473
73.1	Forschung u. Entwickl. i. Bereich Natur-, Ing.-wissenschaften u.ä.	240	897 677	237	748 950	29	20 941
73.2	Forsch. u. Entwickl. i. Bereich Rechts-, WiSo-wissenschaften u.ä.	69	35 642	66	31 893	18	532
74	Erbringung von Dienstleistungen überwiegend für Unternehmen	23 791	27 135 196	23 639	20 816 542	1 908	2 061 881
74.1	Rechts-, Steuer- und Unternehmensberat., Mark- und Meinungsf.	8 196	10 908 697	8 184	9 757 394	826	340 226
74.2	Architektur- und Ingenieurbüros	7 404	4 591 014	7 381	4 456 923	239	5 423
74.3	Technische, physikalische und chemische Untersuchungen	93	108 254	93	95 627	5	18
74.4	Werbung	1 729	1 344 409	1 717	1 303 820	216	33 314
74.5	Gewerbsmäßige Vermittlung und Überlassung von Arbeitskräften	132	302 590	132	288 270	7	13 530

1) Steuerpflichtige mit Lieferungen und Leistungen über 32 500 DM

## der Besteuerung der Umsätze und ausgewählten Wirtschaftszweigen

Steuerpflichtige Umsätze				Steuerfreie Umsätze						Kenn- zeich- nung
zu anderen Steuersätzen		nach § 24 Abs.1 UStG		zusammen		darunter				
						mit Vorsteuerabzug		ohne Vorsteuerabzug		
Anzahl	1 000 DM	Anzahl	1 000 DM	Anzahl	1 000 DM	Fälle	1 000 DM	Fälle	1 000 DM	
7	8	9	10	11	12	13	14	15	16	
93	138	.	.	356	126 295	278	68 254	136	58 040	50.1
129	- 623	.	.	135	20 813	88	12 506	66	8 306	50.2
31	- 1 275	.	.	66	10 097	60	9 851	13	246	50.3
4	- 5	.	.	17	764	13	748	7	15	50.4
16	- 562	.	.	38	2 016	8	1 337	34	679	50.5
620	- 39 586	.	.	1 185	1 866 499	991	1 659 170	324	207 329	51
144	4	.	.	259	64 754	189	61 168	83	3 586	51.1
8	- 28	.	.	12	10 884	9	10 232	5	651	51.2
42	1 016	.	.	86	313 197	68	311 350	27	1 847	51.3
184	- 18 240	.	.	336	240 314	298	213 763	80	26 551	51.4
121	- 18 909	.	.	136	806 755	114	644 668	39	162 087	51.5
76	- 1 238	.	.	154	106 446	133	101 055	43	5 391	51.6
45	- 2 191	.	.	202	324 148	180	316 933	47	7 215	51.7
764	16	.	.	2 327	417 227	1 648	382 180	860	35 014	52
72	570	.	.	382	59 503	177	50 009	230	9 494	52.1
28	789	.	.	95	4 706	42	4 386	58	319	52.2
46	250	.	.	210	18 090	162	12 355	66	5 735	52.3
561	- 2 314	.	.	1 446	319 185	1 126	301 423	437	17 730	52.4
9	138	.	.	95	12 493	77	11 635	24	858	52.5
22	279	.	.	67	2 654	41	1 810	30	844	52.6
26	304	.	.	32	598	23	563	15	35	52.7
160	- 244	.	.	207	68 305	62	669	156	67 636	H / 55
43	- 38	.	.	55	11 195	13	125	47	11 070	55.1
6	980	.	.	12	9 474	.	.	.	.	55.2
97	697	.	.	115	46 871	40	521	80	46 351	55.3
6	19	.	.	13	433	3	7	10	426	55.4
8	59	.	.	12	333	.	.	.	.	55.5
294	862	.	.	766	1 295 124	548	1 181 454	394	113 670	I
174	629	.	.	208	45 914	123	16 822	101	29 091	60
.	.	.	.	.	.	.	.	.	.	60.1
174	629	.	.	.	.	.	.	.	.	60.2
.	.	.	.	.	.	.	.	.	.	60.3
.	.	.	.	.	.	.	.	.	.	61
.	.	.	.	.	.	.	.	.	.	61.1
.	.	.	.	.	.	.	.	.	.	61.2
.	.	.	.	.	.	.	.	.	.	62
.	.	.	.	.	.	4	648 243	.	.	62.1
.	.	.	.	.	.	4	103 156	.	.	62.2
101	- 1 169	.	.	508	460 025	386	381 548	276	78 477	63
6	58	.	.	8	1 113	3	501	7	611	63.1
5	- 758	.	.	6	128 798	5	124 013	3	4 785	63.2
51	83	.	.	393	196 427	293	126 751	233	69 676	63.3
39	- 552	.	.	101	133 688	85	130 283	33	3 405	63.4
14	- 68	.	.	23	5 419	14	1 798	12	3 621	64
.	.	.	.	19	5 032	.	.	.	.	64.1
.	.	.	.	4	387	.	.	.	.	64.2
36	- 3 112	.	.	15	1 987	15	1 987	.	.	J
.	.	.	.	.	.	.	.	.	.	65
.	.	.	.	.	.	.	.	.	.	65.1
.	.	.	.	.	.	.	.	.	.	65.2
.	.	.	.	.	.	.	.	.	.	66
.	.	.	.	.	.	.	.	.	.	67
.	.	.	.	.	.	.	.	.	.	67.1
.	.	.	.	.	.	.	.	.	.	67.2
6 543	- 328 610	.	.	12	301	12	301	.	.	K
1 040	- 169 122	.	.	5 163	11 050 699	1 416	1 284 706	4 039	9 765 916	70
110	- 131 579	.	.	2 380	6 285 944	165	46 895	2 280	6 239 049	70.1
434	1 818	.	.	231	1 062 825	19	16 691	222	1 046 133	70.2
446	- 39 361	.	.	1 351	4 041 128	68	18 894	1 316	4 022 234	70.3
117	- 12 928	.	.	798	1 181 991	78	11 309	742	1 170 682	71
20	- 2 187	.	.	156	181 704	83	151 308	90	30 396	71.1
12	- 29	.	.	26	4 449	13	956	15	3 493	71.2
64	- 8 753	.	.	34	76 586	21	73 547	18	3 039	71.3
21	- 1 960	.	.	66	82 587	35	75 795	38	6 792	71.4
166	- 50 406	.	.	30	18 083	14	1 010	19	17 073	72
7	- 36	.	.	290	99 121	192	57 144	123	41 904	72.1
97	- 5 391	.	.	13	1 294	8	1 016	6	278	72.2
34	62	.	.	183	83 138	131	51 334	69	31 804	72.3
5	- 15	.	.	70	9 251	39	3 793	35	5 385	72.4
10	15	.	.	8	70	3	11	6	59	72.5
13	- 45 041	.	.	7	106	3	41	4	65	72.6
33	- 19 444	.	.	9	5 263	8	949	3	4 314	73
28	- 19 289	.	.	77	150 447	57	118 987	30	31 460	73.1
5	- 155	.	.	69	147 075	53	115 660	26	31 415	73.2
5 137	- 76 709	.	.	8	3 372	4	3 327	4	45	74
3 032	- 31 746	.	.	2 260	4 333 482	919	910 372	1 516	3 423 106	74.1
1 372	- 62 271	.	.	986	842 823	319	630 597	741	212 221	74.2
22	- 353	.	.	468	190 940	213	121 203	287	69 737	74.3
142	133	.	.	24	12 962	16	11 864	11	1 098	74.4
24	- 52	.	.	141	7 141	83	5 924	69	1 217	74.5
.	.	.	.	12	842	7	97	8	745	

## Noch: 4 Umsatzsteuerpflichtige und deren Lieferungen und Leistungen nach

Kenn- zeich- nung	Wirtschaftszweig	Steuer- pflich- tige <sup>1)</sup>	Lieferungen und Leistungen	Steuerpflichtige Umsätze			
				16%		7%	
				Anzahl	1 000 DM	Anzahl	1 000 DM
		1	2	3	4	5	6
74.6	Detekteien und Schutzdienste	207	300 217	206	298 643	6	785
74.7	Reinigung von Gebäuden, Inventar und Verkehrsmitteln	1 752	1 451 862	1 747	1 443 308	42	2 723
74.8	Erbringung v. sonst. Dienstleistungen überwieg. für Unternehmen	4 278	8 128 152	4 179	3 172 558	767	1 665 862
L / 75	Öffentliche Verwaltung, Verteidigung, Sozialversicherung	.	.	.	.	.	.
75.2	Auswärt. Angelegenh., Verteid., Rechtssch., öff. Sicherh. u. Ord.	.	.	.	.	.	.
M / 80	Erziehung und Unterricht	1 283	385 372	1 276	266 323	454	6 745
80.2	Weiterführende Schulen	.	.	.	.	.	.
80.3	Hochschulen	.	.	.	.	.	.
80.4	Erwachsenenbildung und sonstiger Unterricht	1 235	292 750	1 228	238 948	435	5 074
N / 85	Gesundheits-, Veterinär- und Sozialwesen	1 390	5 431 220	986	310 270	861	197 855
85.1	Gesundheitswesen	989	4 830 563	606	196 987	624	120 286
85.2	Veterinärwesen	246	55 140	246	52 981	151	2 084
85.3	Sozialwesen	155	545 517	134	60 302	86	75 484
O	Erbringung sonst. öffentlichen u. persönlichen Dienstleistungen	11 546	7 197 501	10 479	4 299 592	4 099	1 529 918
90	Abwasser-, Abfallbeseitigung und sonstige Entsorgung	205	602 926	205	603 130	15	901
91	Interessenvert. sowie kirchl. u. sonst. rel. Vereinig. (o. Soz. u. Sp.)	505	1 231 507	446	435 602	307	378 343
91.1	Wirtschafts- und Arbeitgeberverbände, Berufsorganisationen	56	261 916	54	122 613	31	112 681
91.3	Sonst. Interessenvertret. sowie kirchl. u. sonst. rel. Vereinigungen	449	969 591	392	312 989	276	265 662
92	Kultur, Sport und Unterhaltung	5 907	3 683 925	4 917	1 695 171	3 295	1 083 574
92.1	Film- u. Videofilmherstellung, -verleih, -vertrieb, Filmtheater	894	1 071 471	817	419 172	422	634 908
92.2	Hörfunk- u. Fernsehanstalten, H. v. Hörfunk- u. Fernsehprogr.	48	336 723	48	328 089	19	8 727
92.3	Erbringung von sonst. kulturellen und unterhaltenden Leistungen	2 803	846 037	2 351	416 259	1 590	234 629
92.4	Korrespondenz- u. Nachrichtenbüros sowie selbst. Journalisten	1 220	187 871	771	91 639	951	94 104
92.5	Bibliotheken, Archive, Museen, botan- u. zoologische Gärten	65	66 195	60	20 042	49	19 092
92.6	Sport	468	372 892	461	289 903	211	67 525
92.7	Erbringung v. sonst. Dienstleist. für Unterhalt., Erhol. u. Freizeit	409	802 735	409	130 066	53	4 589
93	Erbringung von sonstigen Dienstleistungen	4 929	1 679 142	4 911	1 565 689	482	87 101
A - O	Insgesamt	109 908	202 599 670	106 553	149 871 502	27 428	19 780 086

1) Steuerpflichtige mit Lieferungen und Leistungen über 32 500 DM





### 5 Umsatzsteuerpflichtige und deren Lieferungen und Leistungen 1998 und 1999 nach Rechtsformen der Unternehmen

Rechtsform	Steuerpflichtige		Veränderung 1999 gegenüber 1998	Lieferungen und Leistungen		Veränderung 1999 gegenüber 1998
	1998	1999		1998	1999	
	Anzahl		%	1 000 DM		%
	1	2	3	4		
Einzelunternehmen	75 161	75 162	0,0	28 071 186	26 657 950	-5,0
OHG	10 733	10 589	-1,3	11 421 843	12 462 681	9,1
KG	2 948	2 948	0,0	32 746 963	33 061 340	1,0
AG	132	173	31,1	23 107 515	24 969 275	8,1
GmbH	19 617	20 081	2,4	83 084 943	86 263 465	3,8
Erwerbs- und Wirt- schaftsgenossenschaften	86	87	1,2	1 515 073	1 462 559	-3,5
Betriebe gewerblicher Art von Körperschaften des öffentl. Rechts	56	54	-3,6	8 945 854	9 390 369	5,0
Sonstige Rechtsformen	752	814	8,2	7 805 849	8 332 031	6,7
Insgesamt	109 485	109 908	0,4	196 699 225	202 599 670	3,0

### 6 Umsatzsteuerpflichtige und deren Lieferungen und Leistungen 1998 und 1999 nach Umsatzgrößenklassen

Größenklasse der Lieferungen und Leistungen von ... bis unter ... DM			Steuerpflichtige		Veränderung 1999 gegenüber 1998	Lieferungen und Leistungen		Veränderung 1999 gegenüber 1998
			1998	1999		1998	1999	
			Anzahl		%	1 000 DM		%
			1	2	3	4		
32 500	-	50 000	11 885	11 814	-0,6	488 036	485 443	-0,5
50 000	-	100 000	22 872	23 075	0,9	1 656 462	1 669 662	0,8
100 000	-	250 000	28 557	28 947	1,4	4 619 302	4 673 466	1,2
250 000	-	500 000	17 136	17 564	2,5	6 088 653	6 236 796	2,4
500 000	-	1 Mill.	12 319	12 167	-1,2	8 668 514	8 553 376	-1,3
1 Mill.	■	2 Mill.	7 881	7 698	-2,3	11 036 709	10 767 396	-2,3
2 Mill.	■	5 Mill.	5 301	5 244	-1,1	16 302 949	16 171 686	-0,8
5 Mill.	■	10 Mill.	1 764	1 707	-3,2	12 267 869	11 849 450	-3,4
10 Mill.	■	25 Mill.	1 041	978	-6,1	15 875 422	14 890 021	-6,2
25 Mill.	-	50 Mill.	356	353	-0,8	12 200 873	12 272 613	0,6
50 Mill.	-	100 Mill.	176	159	-9,7	12 183 334	10 757 571	-11,7
100 Mill.	-	250 Mill.	118	121	2,5	17 860 496	18 339 690	2,7
250 Mill.	-	500 Mill.	39	38	-2,6	13 138 027	13 255 130	0,9
500 Mill.	-	1 Mrd.	25	26	4,0	19 034 138	19 476 415	2,3
1 Mrd. und mehr			15	17	13,3	45 278 442	53 180 954	17,5
Insgesamt			109 485	109 908	0,4	196 699 225	202 599 670	3,0

## Datenangebot aus dem Sachgebiet

### Datenangebot

Die in diesem Bericht enthaltenen Tabellen geben die gängigsten Kombinationen der aufgelisteten Merkmale wieder. Für den Informationsbedarf, der damit nicht abgedeckt werden kann, werden **Sonderauswertungen** erstellt.

Die Merkmale und deren Gliederung sind auf Seite 4 dieses Berichtes dargestellt.

**Zeitreihen**, zum Teil bis 1950 oder früher, sind ebenfalls verfügbar.

### Lieferung

Bestellte Tabellen oder Daten werden kurzfristig entweder als Ausdruck oder als Excel-Datei (Version 4 bis 97) erstellt. Die Lieferung der Ergebnisse erfolgt dann entweder über **E-Mail** oder **Fax** (bis maximal 10 Seiten) bzw. als **Ausdruck**, **Diskette** oder **CD-ROM** durch die Post. Selbstabholer können die Ergebnisse direkt beim Statistischen Landesamt abholen.

### Kosten

Die Leistungen sind nach den geltenden Kostenrichtlinien des Statistischen Landesamtes grundsätzlich kostenpflichtig. Ausgenommen davon sind unmittelbare Berliner Landesbehörden (z. B. Senatsverwaltungen und Bezirksämter), Mitglieder des Abgeordnetenhauses, Berliner Mitglieder des Bundestages und des Europäischen Parlaments, Journalisten sowie Dienststellen, Behörden und Ämter, mit denen ein Schriftenaustausch besteht. Die Kosten für Standardtabellen sind in dem entsprechenden Abschnitt angegeben. Kosten für andere Auswertungen werden nach Aufwand berechnet. Die Zahlung erfolgt auf Rechnung, die Zahlungsfrist beträgt vier Wochen.

### Information und Beratung

Nähere Auskünfte zu Information und Beratung finden Sie auf Seite 2.

### Weitere Veröffentlichungen zum Thema

#### Statistische Berichte

##### Steuern

- Einkommen der Einkommensteuerpflichtigen und seine Besteuerung in Berlin dreijährlich, ca. 53 Seiten  
24,00 DM / 12,27 EUR  
Bestell-Nr.: 320.3
- Einkommen der Körperschaftsteuerpflichtigen und seine Besteuerung in Berlin dreijährlich, ca. 30 Seiten  
12,00 DM / 6.13 EUR  
Bestell-Nr.: 320.4
- Gewerbesteuer in Berlin dreijährlich, 40 Seiten  
16,00 DM / 8,18 EUR  
Bestell-Nr.: 320.7

• Preisänderungen sind vorbehalten

## Allgemeines Informationsangebot

Datenmaterial auf Papier, Diskette oder im Internet zu folgenden Themen:

- Gebiet (regionales Bezugssystem)
- Bevölkerung und Bevölkerungsbewegung (Geburten, Sterbefälle, Zu- und Fortzüge)
- Mikrozensus (Haushalte, Familien, Sozialstruktur)
- Gesundheitswesen
- Wahlen (Ergebnisse)
- Allgemeinbildendes und berufliches Schulwesen (Einrichtungen, Schüler)
- Kultur, Freizeit, Sport
- Hochschulen (Fach- und Hochschulen, Universitäten, Studenten)
- Rechtspflege
- Öffentliche Sozialleistungen (Jugendhilfe, Sozialhilfe, Wohngeld)
- Polizeiliche Kriminalitätsstatistik, Verkehr
- Verarbeitendes Gewerbe
- Bautätigkeit und Wohnungen
- Handel, Gastgewerbe
- Verdienste, Handwerk
- Landwirtschaft, Umwelt, Energie- und Wasserversorgung
- Volkswirtschaftliche Gesamtrechnungen
- Öffentliche Finanzen, Personal im Öffentlichen Dienst
- Preise, laufende Wirtschaftsrechnungen
- Steuern
- Unternehmen und Arbeitsstätten, Unternehmensregister

### Veröffentlichungen

#### Statistisches Jahrbuch

Kompendium zu Berlin in Jahresdaten aus allen Bereichen der amtlichen Statistik

#### Monatschrift

Beiträge zu Methodik und Ergebnissen statistischer Erhebungen

#### Statistische Berichte

Tabellen und Kurzerläuterungen zu Ergebnissen der verschiedenen Sachgebiete der amtlichen Statistik

#### Faltblätter

Informationen kurz und knapp zum Tourismus, zur Umwelt, zu Bildung und Kultur, zum Mikrozensus

#### Verzeichnis

##### der Veröffentlichungen

Überblick über alle vom Statistischen Landesamt Berlin herausgegebenen Veröffentlichungen auf Papier, Diskette und CD.