

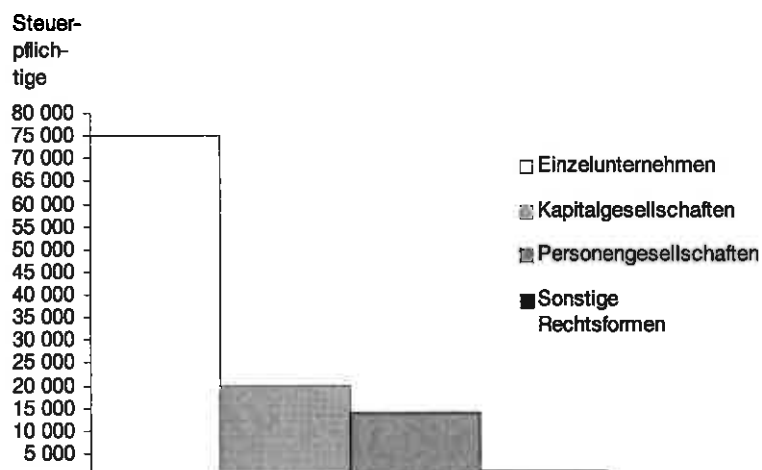
Statistischer Bericht

L IV 1 - j 98

Umsatz und Umsatzsteuer der Unternehmen mit Sitz in Berlin 1998

Steuerbarer Umsatz
Steuerpflichtige
Wirtschaftszweig

Umsatzsteuerpflichtige in Berlin 1998 nach der Rechtsform der Unternehmen



Wir über uns

Der Auftrag des Statistischen Landesamtes Berlin ist im Berliner Landesstatistikgesetz vom 9. Dezember 1992 definiert. Das Amt hat entsprechend den Grundsätzen der Neutralität, Objektivität und wissenschaftlichen Unabhängigkeit Daten unter Verwendung neuester wissenschaftlicher Erkenntnisse, sachgerechter Methoden und Informationstechniken zu sammeln und für die Darstellung politischer, gesellschaftlicher, wirtschaftlicher und ökologischer Zusammenhänge aufzuschlüsseln.

So erreichen Sie uns

Das **Statistische Landesamt Berlin** befindet sich im „Bildungs- und Verwaltungszentrum Friedrichsfelde“ im Bezirk Lichtenberg (Nähe Tierpark Friedrichsfelde).
**Statistisches Landesamt Berlin
Alt-Friedrichsfelde 60
10315 Berlin**

Verkehrsverbindungen:

U-Bahn, Linie U 5 bis Bahnhof „Friedrichsfelde“ (Anschluss Bus 108 bis Haltestelle „Bildungs- und Verwaltungszentrum“),

S-Bahn, Linien S 5, S 7, S 75 bis Bahnhof „Friedrichsfelde-Ost“ (Anschluss Bus 392 bis Haltestelle „Bildungs- und Verwaltungszentrum“),

Straßenbahn, Linien 26, 27, 28 bis Haltestelle „Am Tierpark“,

Bus, Linien 108, 392 bis Haltestelle „Bildungs- und Verwaltungszentrum“ oder Linien 194, 291 bis Haltestelle „Am Tierpark / Alfred-Kowalke-Straße“.

Veröffentlichungen

Sie können alle Publikationen des Statistischen Landesamtes in unserer **Bibliothek** einsehen.

Öffnungszeiten:

montags bis mittwochs

von 9 bis 15 Uhr,

donnerstags

von 9 bis 17 Uhr

und freitags

von 9 bis 14 Uhr.

Telefon: (030) 9021 3540.

Hier stehen darüber hinaus auch die Veröffentlichungen der anderen Statistischen Ämter der Länder und des Bundes zur Verfügung, ebenso internationale Publikationen, insbesondere Standardwerke zur statistischen Methodenlehre und zu Wirtschafts- und Sozialwissenschaften. Ein aktuelles Verzeichnis unserer Veröffentlichungen ist bei der **Zentralen Information und Beratung** zu erhalten.

Im **Internet** ist das Statistische Landesamt Berlin darüber hinaus mit Eckdaten für Berlin und Online-Datenbanken vertreten:

www.statistik-berlin.de

Informationen zu dieser Veröffentlichung

Fachbereich Steuern:

Telefon: (030) 9021 3518/3537

Telefax: (030) 9021 3909

E-Mail Internet:

steuern@statistik-berlin.de

Auskunftsstelle:

Zentrale Information und Beratung (ZI), Haus 3, Erdgeschoss

Zimmer 3.005,

Telefon: (030) 9021 3434

Telefax: (030) 9021 3655

E-Mail: info@statistik-berlin.de

Zeichenerklärung

- nichts vorhanden
- () Aussagewert ist eingeschränkt
- Zahlenwert unbekannt oder geheimgehalten
- x Tabellenfach gesperrt, weil Aussage nicht sinnvoll
- / Zahlenwert nicht sicher genug
- 0 weniger als die Hälfte von 1 in der letzten besetzten Stelle, jedoch mehr als nichts
- p vorläufige Zahl
- ... Angabe fällt später an
- r berichtigte Zahl
- s geschätzte Zahl

Inhaltsverzeichnis

Seite

Grafiken

Information und Beratung	2
Erläuterungen	4
Allgemeine Hinweise	4
Definitionen	5
Erhebungsmerkmale	6
Ergebnisse kurz gefasst	7
Datenangebot aus dem Sachgebiet	51
Datenangebot	51
Lieferung	51
Kosten	51
Information und Beratung	51
Weitere Veröffentlichungen zum Thema	51
Allgemeines Informationsangebot	52

1 Steuerbarer Umsatz nach dem Wirtschaftszweig der Steuerpflichtigen.....	8
2 Steuerpflichtige, steuerbarer Umsatz und Umsatzsteuer.....	8

Tabellen

1 Umsatzsteuerpflichtige und deren steuerbarer Umsatz und Umsatzsteuervorauszahlung nach Wirtschaftszweigen.....	9
2 Umsatzsteuerpflichtige und deren Lieferungen und Leistungen nach ausgewählten Wirtschaftszweigen und Umsatzgrößenklassen.....	24
3 Umsatzsteuerpflichtige und deren Lieferungen und Leistungen nach Rechtsformen und ausgewählten Wirtschaftszweigen....	34
4 Umsatzsteuerpflichtige und deren Lieferungen und Leistungen nach der Besteuerung der Umsätze und ausgewählten Wirtschaftszweigen.....	42
5 Umsatzsteuerpflichtige und deren Lieferungen und Leistungen 1997 und 1998 nach Rechtsformen der Unternehmen.....	50
6 Umsatzsteuerpflichtige und deren Lieferungen und Leistungen 1997 und 1998 nach Umsatzgrößenklassen.....	50

Impressum

Berliner Statistik
Statistischer Bericht
* L IV 1 - j 98

* Bericht enthält Angaben, die alle Statistischen Landesämter für ihren Bereich unter gleicher Kennziffer veröffentlichen

Herausgeber

Statistisches Landesamt Berlin
Alt-Friedrichsfelde 60
10315 Berlin

Erscheinungsfolge

jährlich

Preis

24,00 DM / 12,27 EUR

Bestell Nr.

320.1

© Statistisches Landesamt Berlin

Für nichtgewerbliche Zwecke sind Vervielfältigung und unentgeltliche Verbreitung, auch auszugsweise, nur mit Quellenangabe gestattet. Die Verbreitung, auch auszugsweise, über elektronische Systeme/Datenträger bedarf der vorherigen Zustimmung. Alle übrigen Rechte bleiben vorbehalten.

Erläuterungen

Allgemeine Hinweise

Aufgabe und Ziel der Statistik

Die Umsatzsteuerstatistik gibt einen Überblick über die Höhe und die Besteuerung des steuerlich erfassten Umsatzes der zur Abgabe vom Umsatzsteuer-Voranmeldungen verpflichteten Unternehmen. Neben den Informationen für steuer- und finanzpolitische Entscheidungen liefern ihre Ergebnisse einen Einblick in die Struktur des Unternehmensbereichs und sind zudem eine wichtige Materialquelle für die Volkswirtschaftlichen Gesamtrechnungen.

Rechtsgrundlagen

Gesetz über Steuerstatistiken (Artikel 35 des Jahressteuergesetzes 1996 vom 11. Oktober 1995, BGBl. I S. 1250, 1409, zuletzt geändert durch Artikel 24 des Gesetzes vom 18. Dezember 1995 BGBl. I S. 1959)

Umsatzsteuergesetz 1993 (UStG 1993) in der seit 1. Januar 1993 geltenden Fassung der Bekanntmachung vom 27. April 1993 (BGBl. I S. 565, ber. BGBl. I S. 1160), zuletzt geändert durch das Umsatzsteuer-Änderungsgesetz 1997 vom 12. Dezember 1996 (BGBl. I S. 1851)

Umsatzsteuer-Durchführungsverordnung 1993 (UStDV 1993) in der Fassung der Bekanntmachung vom 27. April 1993 (BGBl. I S. 600, ber. BGBl. I S. 1161), geändert durch Zehnte Verordnung zur Änderung der Umsatzsteuer-Durchführungsverordnung vom 4. Juni 1996 (BGBl. I S. 789)

Umsatzsteuer-Richtlinien 1996 (UStR 1996) vom 7. Dezember 1995 (BStBl. 1995 I Sondernr. 4/95 vom 20. Dezember 1995).

Von den Änderungen im Umsatzsteuerrecht zwischen 1997 und 1998 sind besonders hervorzuheben:

- Im Gesetz zur Finanzierung eines zusätzlichen Bundeszuschusses zur gesetzlichen Rentenversicherung vom 19. Dezember 1997 (BGBl. 1997 I S. 3121, BStBl. 1998 I S. 7) ist gemäß Artikel 5 Nr. 1 des Gesetzes in § 12 Abs. 1 UStG der Regelsteuersatz ab 1. April 1998 von bisher 15 auf 16 Prozent geändert
- gemäß Artikel 3 im Gesetz zur Anpassung steuerlicher Vorschriften der Land- und Forstwirtschaft vom 29. Juni 1998 (BGBl. 1998 I S. 1692, BStBl. 1998 I S. 930) wurden im § 24 UStG Abs. 1 die Durchschnittssätze von bisher 5 auf 6 Prozent sowie von bisher 9,5 auf 10 Prozent - mit

Wirkung ab 1. Juli 1998 - (Artikel 4 Abs. 2 des Gesetzes) geändert.

Periodizität

Seit dem Jahressteuergesetz 1996 wird die Umsatzsteuerstatistik jährlich erhoben (vorher 2 jährlich).

Berichtskreis

Die Umsatzsteuerstatistik ist eine Sekundärstatistik. Als Erhebungsunterlagen dienten - wie in den vorausgegangenen Statistikjahren - ausschließlich Dateien der Finanzverwaltung (Oberfinanzdirektion Berlin) mit anonymisierten Angaben aus den Umsatzsteuervoranmeldungen. Die Daten beziehen sich auf umsatzsteuerliche Unternehmer mit Hauptsitz in Berlin.

Klassifikationen

Die wirtschaftsfachliche Zuordnung erfolgt nach der vom Statistischen Bundesamt herausgegebenen "Klassifikation der Wirtschaftszweige, Ausgabe 1993 (WZ 93), Tiefengliederung für die Steuerstatistiken (Gewerbekennzahlen - GKZ 93)". Die Unternehmen werden nach der Rechtsform gegliedert.

Methodische Hinweise

Die Umsatzsteuer ist eine Anmeldesteuer. Für die Besteuerung des Umsatzes ist das Finanzamt zuständig, in dessen Bereich der Steuerpflichtige überwiegend sein Unternehmen bzw. seine Unternehmen betreibt (Unternehmenssitz-Prinzip). Die Zuordnung seines Unternehmens zu einem bestimmten Wirtschaftszweig erfolgt nach dessen wirtschaftlichem Schwerpunkt. Mit Inkrafttreten des europäischen Binnenmarktes (ab 1.1.1993) wird beim grenzüberschreitenden innergemeinschaftlichen Warenverkehr die Umsatzsteuer nicht mehr vom Zoll und außerhalb des Geltungsbereichs der Umsatzsteuerstatistik erhoben, sondern vom Erwerber im Bestimmungsland im Rahmen seiner Umsatzsteuererklärung bzw. Umsatzsteuervoranmeldung deklariert. Der Umsatzsteuer unterliegen nach § 1 Umsatzsteuergesetz (UStG) nur die steuerbaren Umsätze. Einige Umsätze bleiben aus sozial- oder wirtschaftspolitischen Gründen steuerfrei (§ 4 UStG). Dazu zählen bestimmte Umsätze im Gesundheits- und Sozialwesen sowie im Kredit- und Versicherungsgewerbe. Nicht steuerpflichtig und deshalb auch nicht von der Umsatzsteuerstatistik erfasst sind Unternehmen, deren Umsatz zuzüglich der darauf entfallenden Steuer im vorangegangenen Kalenderjahr nicht mehr als 32 500 DM betragen hat und im laufenden Kalenderjahr 100 000 DM voraussichtlich nicht übersteigen wird (§ 19 Abs. 1 UStG). Voranmeldungszeitraum ist das Kalenderjahr. Beträgt die Steuer für

das vergangene Kalenderjahr mehr als 12 000 DM, ist der Kalendermonat Voranmeldungszeitraum (§ 18 Abs. 2 UStG). Der allgemeine Steuersatz änderte sich mit Wirkung vom 1. April 1998 von bisher 15 auf 16 Prozent der Bemessungsgrundlage (§ 12 Abs. 1 UStG). Der ermäßigte Steuersatz beträgt in bestimmten Fällen für die in § 12 Abs. 2 UStG aufgeführten Umsätze 7 Prozent; hierzu zählen die Warengruppen des Lebensmittelhandels, die Waren des Buchhandels und die Leistungen im Zusammenhang mit den Beförderungen im Personennahverkehr. Für die im Rahmen eines land- und forstwirtschaftlichen Betriebes ausgeführten Umsätze gelten besondere Vorschriften (Besteuerung nach Durchschnittssätzen gem. § 24 UStG). Beispielsweise betragen hier die Steuersätze ab 1. Juli 1998 für Lieferungen und den Eigenverbrauch entweder 6 Prozent oder 10 Prozent sowie 16 Prozent (ab 1. April 1998). Daneben räumt das Optionsrecht dem Steuerpflichtigen ein, seine Umsätze nach allgemeinen Vorschriften, d.h. nach Regelsteuersätzen, zu versteuern.

Hinweise auf andere Veröffentlichungen

Ergebnisse für das gesamte Bundesgebiet veröffentlicht das Statistische Bundesamt in der Fachserie 14, Reihe 8, "Umsatzsteuer".

Definitionen

Umsatzsteuer

Die Umsatzsteuer ist eine Steuer, mit der der Verbrauch von Gütern und Dienstleistungen belastet wird.

Umsatzsteuerpflichtige

Umsatzsteuerpflichtig ist der Unternehmer, der eine gewerbliche oder berufliche Tätigkeit selbstständig ausübt. Dabei wird die gesamte gewerbliche oder berufliche Tätigkeit des Unternehmers erfasst, auch wenn sie auf mehrere rechtlich selbständige Unternehmen entfällt. Gewerblich oder beruflich ist jede nachhaltige Tätigkeit zur Erzielung von Einnahmen, auch wenn die Absicht, Gewinn zu erzielen, fehlt oder eine Personenvereinigung nur gegenüber ihren Mitgliedern tätig wird (§ 2 Abs. 1 UStG). Steuerpflichtige können auch Organschaften sein.

Steuerbarer Umsatz

Grundlage für die Umsatzbesteuerung ist der steuerbare Umsatz (§ 1 Abs. 1 UStG), der folgende Tatbestände einschließt:

- Lieferungen und sonstige Leistungen, die ein Unternehmer im Inland gegen Entgelt im Rahmen seines Unternehmens ausführt (Nr. 1)
- der Eigenverbrauch im Inland (Nr. 2)
- unentgeltliche Leistungen von Vereinigungen an ihre Mitglieder (Nr. 3)
- die Einfuhr von Gegenständen aus dem Drittlandgebiet in das Inland (Einfuhrumsatzsteuer) (Nr. 4)
- der innergemeinschaftliche Erwerb im Inland gegen Entgelt (Nr. 5)

Nicht steuerbarer Umsatz

Umsätze, die nicht von einem Unternehmer im Sinne des Umsatzsteuergesetzes (UStG) und / oder nicht im Inland erbracht wurden, sind nicht steuerbar.

Steuerpflichtiger und steuerfreier Umsatz

Grundsätzlich sind die steuerbaren Umsätze steuerpflichtig. Bestimmte Umsätze bleiben jedoch steuerfrei (§ 4 UStG). Unterschieden wird zwischen Steuerbefreiungen mit Vorsteuerabzug (§ 4 Nr. 1a, 1b, 2 – 7 UStG) und Steuerbefreiungen ohne Vorsteuerabzug (§ 4 Nr. 8 bis 28 UStG).

Vorsteuerbetrag

Der Vorsteuerbetrag ist der von anderen Unternehmen für Lieferungen und Leistungen in Rechnung gestellte Umsatzsteuerbetrag. Er ist von der Steuerschuld abzuziehen.

Erhebungsmerkmale

Vorsteuer nach Durchschnittssätzen

Unternehmen, deren Vorjahresumsatz unter 120 000 DM lag und die von der Buchführungspflicht befreit sind, haben die Möglichkeit, Vorsteuerbeträge nach allgemeinen Durchschnittssätzen zu berechnen (§§ 23, 24 UStG). Vom Vorsteuerabzug ausgeschlossen ist die Steuer für die Lieferungen und den innergemeinschaftlichen Erwerb von Gegenständen sowie für die sonstigen Leistungen, die der Unternehmer zur Ausführung steuerfreier Umsätze verwendet (§ 15 Abs. 2 UStG).

Bemessungsgrundlage

Der Umsatz bemisst sich bei Lieferungen, sonstigen Leistungen und innergemeinschaftlichen Erwerben nach dem Entgelt. Entgelt ist alles, was der Leistungsempfänger aufwendet, um die Leistung zu erhalten, jedoch abzüglich der Umsatzsteuer (§ 10 Abs. 1 und 4 UStG). Die Berechnung der Umsatzsteuer erfolgt in der Regel nach vereinbarten (Soll-Besteuerung; (§ 16 Abs. 1 UStG), in Ausnahmefällen nach vereinnahmten Entgelten (Ist-Besteuerung; § 20 UStG). Die Bemessungsgrundlagen für die übrigen Arten steuerbarer Umsätze und die Berechnung der Steuern sind in §§ 10 Abs. 4, 11, 25 Abs. 3 UStG festgelegt.

Umsatzsteuervorauszahlung

Erzielt ein Unternehmer Umsätze im Sinne von § 1 UStG, hat er nach Ablauf eines Voranmeldungszeitraumes (§ 13 UStG) Umsatzsteuer-Vorauszahlungen zu entrichten. Die Umsatzsteuer-Vorauszahlungen sind am 10. Tag des Voranmeldungszeitraumes fällig und an das Finanzamt abzuführen.

Umsatzsteuervoranmeldung

Der umsatzsteuerpflichtige Unternehmer hat eine Umsatzsteuervoranmeldung abzugeben, in welcher er die Steuer für den Voranmeldungszeitraum (Vorauszahlung) selbst zu berechnen hat (§ 18 Abs. 1 UStG).

Erhebungsgebiet

- Berlin

Steuerpflichtige

- Steuerbarer Umsatz
- Lieferungen und Leistungen
- Umsatzsteuervorauszahlungen

Wirtschaftszweig

- siehe Vorspalte von Tabelle 1, Seite 9 ff.

Umsatzgrößenklassen

- siehe Vorspalte von Tabelle 6, Seite 50

Rechtsform

- Einzelunternehmen (natürliche Person)
- Personengesellschaften
- Kapitalgesellschaften
- Sonstige Rechtsformen

Steuersätze

- bei Umsätzen im Rahmen der Regelbesteuerung
 - 15 Prozent
 - 16 Prozent (ab 01.04.1998)
 - 7 Prozent
- bei Umsätzen im Rahmen eines land- und forstwirtschaftlichen Betriebes¹⁾
 - 15 Prozent
 - 16 Prozent (ab 01.04.1998)
 - 9,5 Prozent
 - 10 Prozent (ab 01.07.1998)
 - 5 Prozent
 - 6 Prozent (ab 01.07.1998)

Zahlungswelse

- Monatszahler
- Vierteljahreszahler

1) Soweit keine Option zur Regelbesteuerung vorliegt

Ergebnisse kurz gefasst

Die 1998 durchgeführte Umsatzsteuerstatistik weist für die 109 485 erfassten voranmeldepflichtigen Unternehmer mit Hauptsitz in Berlin ein Umsatzvolumen von insgesamt 205,7 Mrd. DM aus. Von diesen steuerbaren Umsätzen entfielen auf "Lieferungen und Leistungen" 196,7 Mrd. DM, die restlichen 9,0 Mrd. DM waren "Innergemeinschaftliche Erwerbe", das sind Umsätze des EU-Binnenmarktes, die seit 1993 gesondert ausgewiesen werden müssen und umsatzsteuerpflichtig sind. Im Vergleich zur vorangegangenen Erhebung für das Jahr 1997 verringerte sich das Umsatzvolumen geringfügig um 28,2 Mill. DM (0,01 Prozent). Die Zahl der umsatzsteuerpflichtigen Unternehmen erhöhte sich im gleichen Zeitraum um 6 827 Steuerpflichtige (6,7 Prozent). Wie schon im Jahre zuvor wurden nur Unternehmen in die Erhebung einbezogen, deren Jahresumsatz aus "Lieferungen und Leistungen" mindestens 32 500 DM betrug.

Beim steuerpflichtigen Umsatz für "Lieferungen und Leistungen" (162,3 Mrd. DM) überwog bei weitem der zum vollen Steuersatz von 15 % bzw. 16 % zu versteuernde Betrag (141,1 Mrd. DM). Auf den verminderten Steuersatz von 7% entfiel ein zu versteuernder Betrag von 20,9 Mrd. DM. Die "steuerfreien Lieferungen und Leistungen" betrugen insgesamt 34,4 Mrd. DM.

Der durchschnittliche Umsatz je Unternehmen lag mit 1,9 Mill. DM um 5,0 Prozent unter dem Ergebnis von 1997.

Mit einem steuerbaren Umsatz von insgesamt 54,9 Mrd. DM (26,7 Prozent des Gesamtumsatzes) war der Wirtschaftszweig "Verarbeitendes Gewerbe" Spitzenreiter. Der "Handel" (einschl. Instandhaltung und Reparatur von Kfz. und Gebrauchsgütern) belegte mit 50,9 Mrd. DM den 2. Platz. Gemessen an der Zahl umsatzsteuerpflichtiger Unternehmen (34 982) ist der Wirtschaftszweig "Grundstücks- und Wohnungswesen, Vermietung beweglicher Sachen, Erbringung von Dienstleistungen" überwiegend für Unternehmen" führend. Mit einem steuerbaren Umsatz von insgesamt 49,8 Mrd. DM folgt dieser Wirtschaftszweig auf den 3. Rang.

Die Struktur der Berliner Wirtschaft ist, soweit sie sich in den Ergebnissen der Umsatzsteuerstatistik widerspiegelt, durch einen hohen Anteil an Betrieben mit kleinem bis mittlerem Umsatz geprägt. Mehr als die Hälfte (57,8 Prozent) aller Unternehmen blieb mit ihrem Jahresumsatz unter der 250 000 DM-Grenze. Lediglich 1,6 Prozent der Umsatzsteuerpflichtigen (1 770) erwirtschafteten mit 143,8 Mrd. DM 69,9 Prozent des Gesamtaufkommens. Die Berliner Umsatzsteuerpflichtigen waren überwiegend Einzelunternehmen, ihr Anteil betrug 68,6 Prozent.

Diese 75 161 Einzelunternehmen erzielten einen steuerbaren Umsatz von insgesamt 28,4 Mrd. DM bzw. 13,8 Prozent des gesamten Umsatzvolumens.

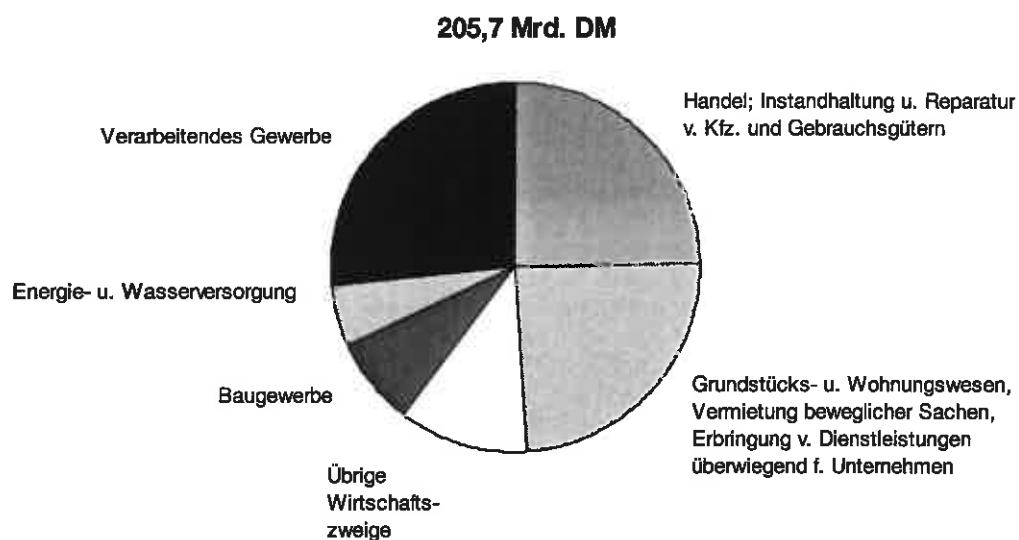
Die 13 681 ausgewiesenen Personengesellschaften (12,5 Prozent) erwirtschafteten einen steuerbaren Umsatz von insgesamt 45,3 Mrd. DM und damit 4,8 Prozent weniger als vor einem Jahr. Ihr Anteil am gesamten Umsatz Berliner Unternehmen belief sich auf 22,0 Prozent. Der durchschnittliche Umsatz je Gesellschaft lag bei 3,3 Mill. DM, das sind 10,8 Prozent weniger als 1997.

Als Gesellschaften mit beschränkter Haftung firmierten 19 617 Steuerpflichtige, 17,9 Prozent der Unternehmen. Diese Steuerpflichtigen erzielten mit insgesamt 85,8 Mrd. DM Umsatz ein Plus von 4,0 Prozent gegenüber der vorangegangenen Erhebung. Je Gesellschaft wurden 4,4 Mill. DM Umsatz erzielt, 4,8 Prozent mehr als im Vergleich zum Vorjahr.

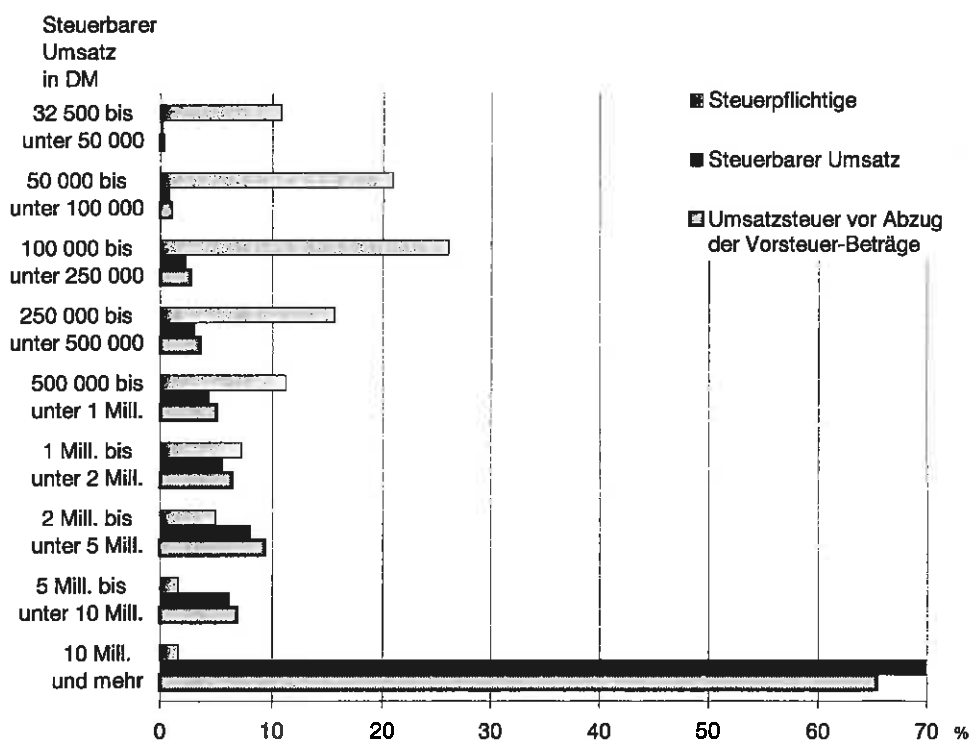
Die Zahl der Aktiengesellschaften erhöhte sich im Berichtszeitraum um 21,1 Prozent auf 132 Unternehmen. Bei 23,8 Mrd. DM Umsatz belief sich der durchschnittliche Betrag je Gesellschaft auf 180,3 Mill. DM, das waren 34,6 Prozent weniger als vor einem Jahr.

An die Berliner Finanzämter wurden Umsatzsteuervorauszahlungen in Höhe der voraussichtlichen Steuerschuld von 6,9 Mrd. DM abgeführt. Im Vergleich zum Vorjahr ein Plus von 4,5 Prozent (356,8 Mill. DM).

1 Steuerbarer Umsatz der Steuerpflichtigen nach Wirtschaftszweigen



2 Steuerpflichtige, steuerbarer Umsatz und Umsatzsteuer



1 Umsatzsteuerpflichtige und deren steuerbarer Umsatz und Umsatzsteuervorauszahlung nach Wirtschaftszweigen

Kenn- zeich- nung	Wirtschaftszweig	Steuer- pflich- tige ¹⁾	Steuerbarer Umsatz		Umsatzst. v. Abzug d. Vorst.		Abziehbare Vorsteuer	Umsatz- steuervor- auszahlung
			insgesamt	dar. Lieferungen und Leistungen	insgesamt	dar. Lieferungen und Leistungen		
			Anzahl	1 000 DM				
		1	2	3	4	5	6	7
A	Land- u. Forstwirtschaft	731	682 024	678 416	100 111	99 741	52 956	47 155
01	Landwirtschaft, gewerbliche Jagd	725	679 708	676 100	99 750	99 380	52 820	46 930
01.1	Pflanzenbau	45	52 222	50 518	6 245	6 114	4 611	1 634
01.12	Gartenbau	45	52 222	50 518	6 245	6 114	4 611	1 634
01.12.1	Gemüsebau
01.12.2	Zierpflanzenbau
01.12.3	Baumschulen	6	10 456	9 788	1 066	1 016	1 037	29
01.12.4	Allgemeiner Gartenbau	34	35 537	34 857	4 603	4 552	2 481	2 122
01.2	Tierhaltung	31	9 709	9 538	940	940	807	132
01.21	Haltung v. Rindern
01.22	Haltung v. Schafen, Ziegen, Pferden u. Eseln	20	3 536	3 536	408	408	244	164
01.24	Haltung v. Geflügel
01.25	Sonst. Tierhaltung	8	2 072	2 072	185	185	155	30
01.3	Gemischte Landwirtschaft	10	54 128	53 104	5 137	4 983	4 547	590
01.4	Erbrg. v. Dienstleistg. i. d. Landwirtschaft u. ä.	639	563 649	562 940	87 428	87 343	42 854	44 574
01.41	Erbrg. v. Dienstleistg. i. Pflanzenbau u. ä.	599	569 422	558 712	86 919	86 834	42 541	44 378
01.41.1	Erbrg. v. Dienstleistg. i. Pflanzenbau	4	794	794	125	125	54	71
01.41.2	Garten- u. Landschaftsbau	507	522 117	521 439	81 862	81 780	39 954	41 908
01.41.3	Erbrg. v. gärtn. Dienstleistg. (oh. Gartenbau u. ä.)	88	36 511	36 480	4 931	4 929	2 533	2 398
01.42	Erbrg. v. Dienstleistg. i. d. Tierhaltung	40	4 227	4 227	509	509	313	197
02	Forstwirtschaft	6	2 317	2 317	361	361	137	224
02.01	Forstwirtschaft (oh. Erbrg. v. Dienstleistg.)
02.02	Erbringung v. forstw. Dienstleistg.
B / 05	Fischerei u. Fischzucht
05.02	Teichwirtschaft u. Fischzucht
C	Bergbau u. Gew. v. Steinen u. Erden
CB	Erzbergbau, Gew. v. Steinen u. Erden, sonst. Bergbau
14	Gew. v. Steinen u. Erden, sonst. Bergbau
14.1	Gew. v. Natursteinen
14.11	Gew. v. Naturwerksteinen u. Natursteinen a.n.g.
14.2	Gew. v. Kies, Sand, Ton u. Kaolin	8	119 043	119 032	18 814	18 812	11 840	6 974
14.21	Gew. v. Kies u. Sand	8	119 043	119 032	18 814	18 812	11 840	6 974
14.5	Gew. v. Steinen u. Erden a.n.g., sonst. Bergbau
D	Verarbeitendes Gewerbe	7 370	54 908 056	48 258 803	5 946 976	4 907 543	4 814 863	1 130 700
DA	Ernährungsgewerbe u. Tabakverarbeitung	824	9 667 249	9 035 626	1 016 279	928 695	778 324	237 955
15	Ernährungsgewerbe	821	9 629 285	8 999 202	1 010 594	923 252	776 257	234 336
15.1	Schlachten u. Fleischverarbeitung	229	699 168	680 669	50 600	49 158	48 091	2 509
15.11	Schlachten(oh. Schlachten v. Geflügel)	30	310 180	302 234	21 831	21 230	22 924	-1 093
15.13	Fleischverarbeitung	199	388 988	378 435	28 769	27 928	25 167	3 602
15.2	Fischverarbeitung	10	20 895	18 990	1 516	1 383	1 265	251
15.3	Obst- u. Gemüseverarbeitung	13	63 718	56 397	5 748	5 142	4 619	1 130
15.31	Verarb. v. Kartoffeln
15.32	H. v. Frucht- u. Gemüsesäften
15.33	Verarb. v. Obst u. Gemüse a.n.g.	8	53 448	46 489	4 205	3 655	3 930	275
15.5	Milchverarbeitung	21	191 245	189 399	10 503	10 313	13 758	-3 254
15.51	Milchverarbeitung (oh. H. v. Speiseeis)	4	184 455	182 791	9 794	9 630	13 297	-3 503
15.52	H. v. Speiseeis	17	6 790	6 608	709	683	461	248
15.6	Mahl- u. Schälsmühlen, H. v. Stärke u. Stärkeerzeugn.
15.61	Mahl- u. Schälsmühlen
15.7	H. v. Futtermitteln
15.71	H. v. Futtermitteln f. Nutztiere
15.72	H. v. Futtermitteln f. sonst. Tiere
15.8	Sonst. Ernährungsgewerbe (oh. Getränkeherstellung)	522	4 801 930	4 535 671	348 058	315 208	356 863	-8 806
15.81	H. v. Backwaren (oh. Dauerbackwaren)	469	599 285	598 755	46 333	46 271	34 045	12 288
15.82	H. v. Dauerbackwaren
15.84	H. v. Süßwaren(oh. Dauerbackwaren)	20	2 124 139	1 920 323	151 907	125 322	167 673	-15 767
15.85	H. v. Teigwaren
15.86	Verarb. v. Kaffee u. Tee, H. v. Kaffee-Ersatz	5	883 164	869 849	62 508	61 310	46 892	15 616
15.87	H. v. Würzen u. Soßen
15.88	H. v. homogenisierten u. diätetischen Nahrungsrm.	3	292 669	292 513	21 473	21 449	33 305	-11 832
15.89	H. v. sonst. Nahrungsmitteln (oh. Getränke)	21	781 371	744 651	52 878	49 662	62 467	-9 590
15.9	Getränkeherstellung	21	3 829 346	3 495 141	591 686	539 575	349 005	242 681
15.91	H. v. Spirituosen	6	162 143	147 003	25 545	23 150	7 441	18 104
15.92	Alkoholbrennerei
15.95	H. v. Wermutwein u. sonst. aromatisierten Weinen
15.96	H. v. Bier	10	1 368 444	1 358 310	212 112	210 533	128 101	84 011
15.98	Mineralbrunnen, H. v. Erfrischungsgetränken
16	Tabakverarbeitung	3	37 964	36 424	5 685	5 443	2 066	3 619
16.00.1	Tabakverarbeitung (oh. H. v. Zigaretten)
16.00.2	H. v. Zigaretten
DB	Textil- u. Bekleidungsindustrie	381	1 342 282	1 178 026	168 527	142 740	131 396	37 132

1) Steuerpflichtige mit Lieferungen und Leistungen über 32 500 DM

Noch: 1 Umsatzsteuerpflichtige und deren steuerbarer Umsatz und Umsatzsteuervorauszahlung nach Wirtschaftszweigen

Kenn- zeich- nung	Wirtschaftszweig	Steuer- pflich- tige ¹⁾	Steuerbarer Umsatz		Umsatzst. v. Abzug d. Vorst.		Abziehbare Vorsteuer	Umsatz- steuervor- auszahlung	
			Insgesamt	dar. Lieferungen und Leistungen	Insgesamt	dar. Lieferungen und Leistungen			
			1 000 DM						
		Anzahl	1	2	3	4	5	6	7
17	Textilgewerbe	102		426 793	363 054	60 132	50 159	41 659	18 473
17.1	Spinnstoffaufbereitung u. Spinnerei
17.11	Baumwollaufbereitung u. -spinnerei
17.13	Wollaufbereitung u. Kammgarnspinnerei
17.2	Weberei
17.22	Streichgarnweberei
17.25	Sonst. Weberei
17.3	Textilveredlung	13		26 038	25 940	3 857	3 841	2 385	1 472
17.4	H. v. Konfektion, Textilwaren (oh. Bekleidung)	31		19 179	18 968	3 022	2 989	1 835	1 187
17.5	Sonst. Textilgewerbe (oh. H. v. Maschenware)	47		222 091	184 366	29 047	23 127	22 250	6 798
17.51	H. v. Teppichen	6		109 724	89 798	15 054	11 926	11 534	3 519
17.52	H. v. Seilerwaren
17.53	H. v. Vliesstoff, Erzeugn. daraus (oh. Bekleidung)
17.54	Textilgewerbe a.n.g.	37		64 846	53 486	8 446	6 655	7 116	1 330
17.6	H. v. gewirktem u. gestricktem Stoff	3		37 458	30 397	5 130	4 023	4 089	1 040
17.7	H. v. gewirkten u. gestrickten Fertigerzeugn.	4		6 882	6 631	1 037	998	590	447
17.71	H. v. Strumpfwaren
17.72	H. v. Pullovern, Strickjacken u. ä.
18	Bekleidungsgewerbe	279		915 489	814 973	108 395	92 582	89 736	18 659
18.1	H. v. Lederbekleidung	15		11 732	11 422	1 806	1 757	1 211	595
18.2	H. v. Bekleidung (oh. Lederbekleidung)	219		887 861	787 781	104 152	88 407	87 122	17 031
18.21	H. v. Arbeits- u. Berufsbekleidung
18.22	H. v. Oberbekleidg. (oh. Ar- beits- u. Berufsbekleidg.)	166		811 982	719 843	92 916	78 419	79 884	13 032
18.23	H. v. Wäsche
18.24	H. v. sonst. Bekleidg. u. Bekleidungszubehör	47		70 685	62 797	10 519	9 279	6 875	3 645
18.24.1	H. v. Sportbekleidung
18.24.2	H. v. Hüten u. sonst. Kopfbedeckungen	6		1 845	1 556	288	242	162	125
18.24.3	H. v. Bekleidg. , Bekleidgszubeh. f. Kleinkinder
18.24.4	H. v. sonst. gewirkten u. gestr. Fertigerzeugnissen	13		37 674	33 045	5 688	4 957	3 807	1 881
18.24.5	H. v. Bekleidungszubehör a.n.g.	9		23 210	20 359	3 300	2 855	2 205	1 086
18.24.6	Mit dem Bekleidungsgewerbe verb. Tätigkeiten	14		3 529	3 464	556	546	273	283
18.3	Zurichtung u. Färben v. Fellen, H. v. Pelzwaren	45		15 896	15 769	2 437	2 418	1 404	1 033
DC / 19	Ledergewerbe	68		36 281	34 382	4 519	4 259	3 143	1 376
19.2	Lederverarb. (oh. H. v. Le- derbekleidung u. Schuhen)	32		18 475	18 044	2 817	2 791	2 072	745
19.3	H. v. Schuhen	36		17 805	16 338	1 702	1 469	1 071	631
DD / 20	Holzgewerbe (oh. H. v. Möbeln)	156		283 260	273 087	44 493	42 892	30 035	14 475
20.1	Säge-, Hobel- u. Holzimprägnierwerke	19		6 326	6 326	964	964	391	572
20.3	H. v. Konstr. -, Fertigb. t. , Ausbauelement. u. ä. a. Holz	73		171 692	164 419	27 000	25 853	19 351	7 665
20.4	H. v. Verpackungsmitteln u. Lagerbehältern a. Holz	11		46 856	46 479	7 378	7 319	4 216	3 162
20.5	H. v. Holzwaren a.n.g., Kork-, Flecht- u. Korbwaren	53		58 387	55 863	9 151	8 756	6 076	3 075
20.51	H. v. Holzwaren a.n.g., Veredlg. v. Holzwaren	46		55 749	53 530	8 737	8 389	5 876	2 860
20.52	H. v. Kork-, Flecht- u. Korbwaren	7		2 637	2 334	415	367	199	215
DE	Papier-, Verlags- u. Druckgewerbe	1 276		6 388 408	6 094 774	744 666	700 369	599 720	144 946
21	Papiergewerbe	72		2 311 496	2 075 441	284 319	247 346	262 084	22 235
21.1	H. v. Holzstoff, Zellstoff, Papier, Karton u. Pappe	13		135 209	129 883	19 324	18 479	14 381	4 943
21.11	H. v. Holzstoff u. Zellstoff
21.12	H. v. Papier, Karton u. Pappe
21.2	Papier-, Karton- u. Pappeverarbeitung	59		2 176 287	1 945 558	264 995	228 867	247 702	17 292
21.21	H. v. Wellpapier u. -pappe, Verpackungsmitteln	19		1 068 055	891 766	120 183	92 619	97 403	22 780
21.22	H. v. Haushalts- u. Hygiene- art. a. Zellstoff u. Papier
21.23	H. v. Schreibwaren, Büro- bedarf a. Papier u. Pappe	14		990 468	947 532	126 382	119 599	141 586	-15 204
21.24	H. v. Tapeten
21.25	H. v. sonst. Waren aus Papier, Karton u. Pappe	19		113 718	102 281	17 835	16 064	8 410	9 424
22	Verlags-, Druckgewerbe, Vervielfältigung	1 204		4 076 912	4 019 333	460 348	453 023	337 636	122 711
22.1	Verlagsgewerbe	399		2 028 643	2 001 680	187 440	184 916	159 199	28 241
22.11	Buchverlag u. Musikverlag	155		1 181 396	1 158 509	91 697	89 701	88 351	3 345
22.11.1	Buchverlag (oh. Adreßbuchverlag)	92		1 018 926	996 731	69 132	67 187	71 894	-2 762
22.11.2	Adreßbuchverlag	3		117 071	117 071	19 007	19 007	14 083	4 925
22.11.3	Musikverlag	60		45 398	44 708	3 557	3 506	2 375	1 183
22.12	Zeitungsverlag	14		329 742	329 742	40 614	40 614	28 620	11 994
22.12.1	Verlag v. Tageszeitungen	9		297 373	297 373	35 722	35 722	24 949	10 773
22.12.2	Verlag v. Wochen- u. Sonntagszeitungen	5		32 369	32 368	4 892	4 892	3 671	1 221
22.13	Zeitschriftenverlag	55		215 153	215 055	21 990	21 981	16 852	5 138
22.13.1	Verlag v. Fachzeitschriften	18		46 026	46 026	4 687	4 687	4 392	294
22.13.2	Verlag v. allgemeinen Zeitschriften	14		24 603	24 575	2 834	2 830	2 138	696
22.13.3	Verlag v. sonst. Zeitschriften	23		144 524	144 454	14 470	14 465	10 322	4 148
22.14	Verlag v. bespielten Tonträgern	5		8 260	7 897	1 031	973	809	221
22.15	Sonst. Verlagsgewerbe	170		294 092	290 477	32 109	31 648	24 567	7 542
22.2	Druckgewerbe	708		1 759 222	1 734 728	239 599	235 755	154 345	85 253
22.21	Zeitungsdruckerei	3		1 534	1 534	228	228	173	55
22.22	Druckerei (oh. Zeitungsdruckerei)	464		914 807	893 708	117 138	113 829	90 058	27 080

1) Steuerpflichtige mit Lieferungen und Leistungen über 32 500 DM

Noch: 1 Umsatzsteuerpflichtige und deren steuerbarer Umsatz und Umsatzsteuervorauszahlung nach Wirtschaftszweigen

Kenn- zeich- nung	Wirtschaftszweig	Steuer- pflich- tige ¹⁾	Steuerbarer Umsatz		Umsatzst. v. Abzug d. Vorst.		Abziehbare Vorsteuer	Umsatz- steuervor- auszahlung	
			insgesamt	dar. Lieferungen und Leistungen	insgesamt	dar. Lieferungen und Leistungen			
			1 000 DM						
		Anzahl	1	2	3	4	5	6	7
22.23	Druckweiterverarbeitung	52	65 510	64 893	10 293	10 196	5 636	4 658	
22.24	Satzherstellung u. Reproduktion	145	220 043	219 953	33 198	33 184	19 773	13 426	
22.25	Sonst. Druckgewerbe	44	557 328	554 640	78 741	78 317	38 705	40 036	
22.3	Vervielf. v. besp. Ton-, Bild- u. Datenträgern	97	289 047	282 924	33 309	32 352	24 092	9 216	
22.31	Vervielfältigung v. bespielten Tonträgern	79	216 113	211 127	24 012	23 235	16 957	7 054	
22.32	Vervielfältigung v. bespielten Bildträgern	14	37 800	37 603	5 063	5 032	3 319	1 744	
22.33	Vervielfältigung v. bespielten Datenträgern	4	35 134	34 195	4 234	4 085	3 815	418	
DF / 23	Kokerei, Mineralölverarbeitung, H. v. Brutstoffen	4	962 297	962 297	151 526	151 526	64 288	87 238	
23.2	Mineralölverarbeitung	
23.3	H. u. Verarb. v. Spalt- u. Brutstoffen	
DG / 24	Chemische Industrie	140	16 048 048	11 333 253	1 319 364	570 909	1 290 299	29 065	
24.1	H. v. chemischen Grundstoffen	28	230 683	196 685	18 487	13 141	22 305	-3 818	
24.13	H. v. sonst. anorganischen Grundstoffen u. Chemik.	8	78 043	76 668	4 271	4 062	6 760	-2 489	
24.14	H. v. sonst. organischen Grundstoffen u. Chemik.	
24.15	H. v. Düngemitteln u. Stickstoffverbindungen	
24.16	H. v. Kunststoff in Primärformen	13	8 393	8 393	1 307	1 306	721	586	
24.2	H. v. Schädlingsbekämpfungs- u. Pflanzenschutzm.	
24.3	H. v. Anstrichmitteln, Druckfarben u. Kitten	
24.4	H. v. pharmazeut. Erzeugn.	40	10 222 914	6 044 308	881 863	217 562	796 535	85 328	
24.41	H. v. pharmazeut. Grundstoffen	6	391 511	384 115	57 243	56 077	36 890	20 353	
24.42	H. v. pharmazeut. Spezialitäten u. sonst. Erzeugn.	34	9 831 402	5 660 193	824 620	161 485	759 645	64 975	
24.5	H. v. Seifen, Wasch-, Reinigungs- u. Körperpflegem.	26	1 201 983	1 079 305	118 134	98 684	135 747	-17 612	
24.51	H. v. Seifen, Wasch-, Reinigungs- u. Poliermitteln	4	41 372	40 808	4 655	4 566	2 580	2 075	
24.52	H. v. Duft- u. Körperpflegemitteln	22	1 160 612	1 038 496	113 479	94 118	133 166	-19 687	
24.6	H. v. sonst. chemischen Erzeugnissen	35	2 591 620	2 341 392	230 182	190 795	198 290	31 872	
24.62	H. v. Klebstoffen u. Gelatine	
24.64	H. v. fotochemischen Erzeugnissen	
24.65	H. v. unbespielten Ton-, Bild- u. Datenträgern	13	9 796	9 638	1 497	1 472	1 424	73	
24.66	H. v. chemischen Erzeugnissen a.n.g.	18	2 502 505	2 280 394	222 503	187 532	190 542	31 961	
24.7	H. v. Chemiefasern	
DH / 25	H. v. Gummi- u. Kunststoffwaren	161	752 323	724 636	104 116	99 772	77 499	26 616	
25.1	H. v. Gummiwaren	32	116 717	114 074	16 950	16 537	11 413	5 536	
25.11	H. v. Bereifungen	
25.12	Runderneuerung v. Bereifungen	
25.13	H. v. sonst. Gummiwaren	20	63 073	62 369	9 520	9 409	5 962	3 557	
25.2	H. v. Kunststoffwaren	129	635 606	610 562	87 166	83 235	66 086	21 080	
25.21	H. v. Platten, Folien usw. a. Kunststoff	11	69 541	62 946	7 587	6 568	6 762	825	
25.22	H. v. Verpackungsmitteln a. Kunststoff	4	115 486	109 268	16 542	15 565	14 072	2 470	
25.23	H. v. Baubedarfsartikeln a. Kunststoff	20	52 155	50 789	6 385	6 174	4 537	1 848	
25.24	H. v. sonst. Kunststoffwaren	94	398 424	387 560	56 662	54 928	40 715	15 936	
DI / 26	Glasgewerbe, Keramik, Verarb. v. Steinen u. Erden	230	1 021 344	1 013 180	138 479	137 265	107 359	31 069	
26.1	H. u. Verarb. v. Glas	36	110 176	107 001	12 825	12 336	11 851	975	
26.11	H. v. Flachglas	
26.12	Veredlg. u. Verarb. v. Flachglas	6	5 865	5 791	923	911	413	509	
26.13	H. v. Hohlglas	
26.14	H. v. Glasfaser	3	4 680	4 674	328	327	478	-150	
26.15	H. , Veredlg. u. Verarb. v. sonst. Glas, techn. Glasw.	23	92 148	89 760	10 390	10 024	10 138	253	
26.2	Keramik (oh. Ziegelei u. Baukeramik)	34	194 910	193 648	14 626	14 429	10 593	4 028	
26.21	H. v. keramischen Haushaltsw. u. Ziergegenst.	15	89 064	88 565	4 061	3 984	2 868	1 193	
26.21.1	H. v. Haushaltsw. u. Ziergegenst. a. Porzellan	
26.21.2	H. v. Haushaltsw. u. Ziergegenst. a. Steingut u. ä.	
26.21.3	H. v. Haushaltsw. u. Ziergegenst. a. Ton, Töpferwaren	10	927	909	131	129	75	56	
26.22	H. v. Sanitärkeramik	7	6 956	6 724	1 097	1 060	662	435	
26.23	H. v. Isolatoren u. Isolierteilen a. Keramik	
26.24	H. v. keramischen Erzeugn. f. sonst. techn. Zwecke	
26.25	H. v. keramischen Erzeugnissen a.n.g.	8	76 916	76 385	5 983	5 900	4 040	1 938	
26.26	H. v. feuerfesten keramischen Werkstoffen	
26.3	H. v. keramischen Wand- u. Bodenfliesen u. -platten	
26.4	Ziegelei, H. v. sonst. Baukeramik	
26.40.1	Ziegelei	
26.40.2	H. v. sonst. Baukeramik	
26.5	H. v. Zement, Kalk u. gebranntem Gips	3	44 470	44 054	7 025	6 960	5 503	1 522	
26.51	H. v. Zement	
26.53	H. v. gebranntem Gips	
26.6	H. v. Erzeugnissen a. Beton, Zement u. Gips	65	566 336	564 908	87 726	87 556	69 869	17 811	
26.61	H. v. Betonherzeugnissen f. d. Bau u. Kalksandsteinen	19	62 828	62 384	8 617	8 548	8 086	486	
26.61.1	H. v. Bausätz. f. Fertig. b. a. Beton i. Hochbau	11	33 413	32 992	4 025	3 959	4 464	-485	

1) Steuerpflichtige mit Lieferungen und Leistungen über 32 500 DM

Noch: 1 Umsatzsteuerpflichtige und deren steuerbarer Umsatz und Umsatzsteuervorauszahlung nach Wirtschaftszweigen

Kenn- zeich- nung	Wirtschaftszweig	Steuer- pflich- tige ¹⁾	Steuerbarer Umsatz		Umsatzst. v. Abzug d. Vorst.		Abziehbare Vorsteuer	Umsatz- steuervor- auszahlung	
			insgesamt	dar. Lieferungen und Leistungen	insgesamt	dar. Lieferungen und Leistungen			
			1 000 DM						
		Anzahl	1	2	3	4	5	6	7
26.61.2	H. v. Konstruktionsteilen, Fertigb. t. a. Beton usw.	8	29 415	29 392	4 593	4 589	3 622	971	
26.63	H. v. Transportbeton	23	275 566	274 916	43 060	43 012	34 050	9 011	
26.64	H. v. Mörtel	5	55 476	55 298	8 730	8 702	6 885	1 845	
26.66	H. v. Erzeugnissen a. Beton, Zement u. Gips a.n.g.	18	172 467	172 311	27 318	27 293	20 848	6 470	
26.7	Be- u. Verarb. v. Natursteinen a.n.g.	78	70 048	68 540	11 019	10 785	5 472	5 547	
26.70.1	Steinbildhauerei u. Steinmetzerei	67	44 851	44 475	7 048	6 988	3 339	3 709	
26.70.2	Sonst. Be- u. Verarb. v. Natursteinen a.n.g.	11	25 197	24 065	3 972	3 797	2 133	1 839	
26.8	H. v. sonst. Mineralerzeugnissen	10	18 573	18 204	2 599	2 541	1 789	810	
26.81	H. v. Mühl-, Polier- u. ä. Steinen, Schleifwerkzeug.	5	7 829	7 461	915	856	519	396	
26.82	H. v. Mineralerzeugnissen a.n.g.	5	10 743	10 743	1 684	1 684	1 270	414	
DJ	Metallerzg. u. -bearb., H. v. Metallerzeugnissen	1 289	3 200 398	3 068 832	461 171	440 487	315 386	144 945	
27	Metallerzeugung u. -bearbeitung	84	615 625	543 714	94 403	82 995	71 806	22 597	
27.1	Erzeugung v. Roheisen, Stahl, Ferroleg. (EGKS)	5	118 924	118 877	17 882	17 875	15 640	2 242	
27.2	H. v. Rohren	9	15 586	15 352	2 312	2 275	1 795	517	
27.21	H. v. Rohren u. Rohrstücken a. Gußeisen	4	8 436	8 436	1 335	1 334	1 046	289	
27.22	H. v. Stahlrohren u. Rohr- stücken a. Eisen u. Stahl	5	7 150	6 916	978	940	749	228	
27.3	Sonst. erste Bearb. v. Ei- sen, Stahl, H. v. Ferroleg.	36	316 557	251 306	49 448	39 068	37 546	11 903	
27.34	H. v. gezogenem Draht	3	137 485	137 323	21 391	21 365	18 253	3 137	
27.35	Erste Bearb. v. Eisen u. Stahl a.n.g., H. v. Ferroleg.	33	179 072	113 983	28 057	17 702	19 292	8 765	
27.4	Erzeugung u. erste Bearb. v. NE-Metallen	17	102 399	98 891	15 454	14 903	11 592	3 862	
27.41	Erzeugung u. erste Bearb. v. Edelmetallen	3	4 682	4 682	738	738	533	205	
27.42	Erzeugung u. erste Bearb. v. Aluminium	6	77 478	74 339	12 168	11 678	9 662	2 505	
27.44	Erzeugung u. erste Bearb. v. Kupfer	3	374	374	59	59	23	36	
27.45	Erzeugung u. erste Bearb. v. sonst. NE-Metallen	5	19 865	19 495	2 490	2 431	1 373	1 116	
27.5	Gießereiindustrie	17	62 159	59 288	9 306	8 875	5 233	4 073	
27.51	Eisengießerei	
27.52	Stahlgießerei	
27.53	Leichtmetallgießerei	7	42 902	40 384	6 475	6 079	3 520	2 955	
27.54	Buntmetallgießerei	5	3 372	3 019	343	307	214	129	
28	H. v. Metallerzeugnissen	1 205	2 584 773	2 525 119	366 768	357 492	243 580	122 348	
28.1	Stahl- u. Leichtmetallbau	251	547 527	544 538	84 918	84 396	50 317	33 762	
28.11	H. v. Stahl- u. Leichtmetallkonstruktionen	221	453 372	450 826	70 133	69 681	41 372	27 922	
28.12	H. v. Ausbauelementen a. Stahl u. Leichtmetall	30	94 155	93 712	14 785	14 715	8 945	5 840	
28.2	Kessel- u. Behälterbau (oh. H. v. Dampfkesseln)	100	194 249	193 378	29 900	29 764	17 695	12 206	
28.21	H. v. Tanks u. Sammelbehältern	9	26 251	26 208	3 933	3 927	2 162	1 771	
28.22	H. v. Zentralheizungsheizkörpern u. -kesseln	91	167 998	167 170	25 967	25 838	15 532	10 435	
28.3	H. v. Dampfkesseln (oh. Zentralheizungskessel)	4	88 289	87 710	13 892	13 801	7 156	6 735	
28.4	H. v. Schmiede-, Preß-, Zieh-, Stanzteilen u. ä. Oberfläch. veredlg., Wär- mebehandlg., Mechanik a.n.g.	9	129 230	118 602	20 202	18 582	17 224	2 978	
28.5	Oberfläch. veredlg., Wär- mebehandlg., Mechanik a.n.g.	487	863 350	839 340	108 727	105 023	80 119	28 608	
28.51	Oberfläch. veredlg. u. Wärmebehandlung	53	425 505	403 354	40 328	36 877	48 196	-7 868	
28.52	Mechanik a.n.g.	434	437 845	435 986	68 400	68 146	31 923	36 476	
28.52.1	Schlosserei u. Schweißerei	345	348 266	347 436	54 893	54 801	24 831	30 061	
28.52.2	Schleiferei u. Dreherei	48	59 935	58 949	8 851	8 697	4 904	3 948	
28.52.3	Beschlag- u. Kunstschmieden	41	29 644	29 601	4 656	4 649	2 189	2 467	
28.6	H. v. Schneidw., Werkzeug-, Schlössern u. Beschlägen	196	264 744	262 765	40 260	39 958	23 952	16 308	
28.61	H. v. Schneidwaren u. Bestecken	
28.62	H. v. Werkzeugen	
28.63	H. v. Schlössern u. Beschlägen	124	84 580	84 375	13 215	13 192	6 999	6 215	
28.7	H. v. sonst. EBM-Waren	158	497 385	478 786	68 869	65 968	47 117	21 752	
28.71	H. v. Behältern a. Eisen u. Stahl	
28.72	H. v. Verpackungen u. Verschlüssen a. Metall	
28.73	H. v. Drahtwaren	6	12 208	12 174	1 918	1 913	1 160	758	
28.74	H. v. Schrauben, Nieten, Ketten u. Federn	16	74 246	71 512	9 447	9 012	7 483	1 964	
28.75	H. v. EBM-Waren a.n.g.	133	407 264	391 433	57 064	54 603	38 180	18 883	
28.75.2	H. v. Panzerschränken u. Tresoranlagen	
28.75.3	H. v. sonst. EBM-Waren a.n.g.	
DK / 29	Maschinenbau	427	3 533 142	3 293 629	443 715	404 951	277 516	166 196	
29.1	H. v. Masch. f. d. Erzeugung u. Nutzung v. mech. Energie	26	59 928	58 498	7 311	7 087	5 486	1 825	
29.11	H. v. Verbrenn. mot. u. Turb. (oh. Straßenfahrz. u. ä.)	7	2 991	2 860	468	448	319	149	
29.12	H. v. Pumpen u. Kompressoren	10	32 640	31 400	4 419	4 222	3 288	1 130	
29.13	H. v. Armaturen	3	5 670	5 670	890	890	578	311	
29.14	H. v. Lagern, Getrieben, Zahnradern, Antriebsselem.	6	18 627	18 568	1 534	1 527	1 301	233	
29.2	H. v. sonst. Maschinen f. unspezifische Verwendung	128	1 889 577	1 749 134	217 035	193 891	151 316	65 719	
29.21	H. v. Öfen u. Brennern	9	24 101	23 808	3 674	3 628	1 844	2 030	
29.22	H. v. Hebezeugen u. Fördermitteln	38	1 405 577	1 300 744	164 148	146 586	105 246	58 902	
29.23	H. v. Kälte- u. Lufttechn. Erzeugn. f. gewerbl. Zwecke	53	255 289	225 512	24 078	19 390	26 965	-2 887	
29.24	H. v. Maschinen f. unspezi- fische Verwendung a.n.g.	28	204 609	199 069	25 135	24 287	17 461	7 673	

1) Steuerpflichtige mit Lieferungen und Leistungen über 32 500 DM

Noch: 1 Umsatzsteuerpflichtige und deren steuerbarer Umsatz und Umsatzsteuervorauszahlung nach Wirtschaftszweigen

Kenn- zeich- nung	Wirtschaftszweig	Steuer- pflich- tige ¹⁾ Anzahl	Steuerbarer Umsatz		Umsatzst. v. Abzug d. Vorst.		Abziehbare Vorsteuer	Umsatz- steuervor- auszahlung
			insgesamt	dar. Lieferungen und Leistungen	insgesamt	dar. Lieferungen und Leistungen		
		1	2	3	4	5	6	7
29.3	H. v. land- u. forstw. Maschinen
29.32	H. v. sonst. land- u. forstw. Maschinen
29.32.1	H. v. sonst. land- u. forstw. Maschinen (oh. Rep.)
29.4	H. v. Werkzeugmaschinen	38	105 765	105 427	9 604	9 551	10 087	-483
29.5	H. v. Masch. f. sonst. best. Wirtschaftszweige	207	1 444 323	1 347 094	204 744	189 413	108 009	96 734
29.51	H. v. Masch. f. Metallherzu- gung, Walzwerkseirr. usw.
29.52	H. v. Bergwerks-, Bau- u. Baustoffmaschinen	11	55 416	54 462	8 603	8 453	5 452	3 151
29.53	H. v. Masch. f. Ernährungs- gewerbe u. Tabakverarb.	8	17 652	17 456	2 624	2 593	1 361	1 262
29.54	H. v. Masch. f. d. Textil-, Bekleidg. - u. Ledergerwerbe	5	2 914	2 893	456	453	198	258
29.55	H. v. Masch. f. d. Papiergewerbe
29.56	H. v. Masch. f. best. Wirtschaftszweige a.n.g.	180	1 359 246	1 263 204	192 381	177 237	100 398	91 983
29.56.1	H. v. Masch. f. d. Druckgewerbe	9	22 549	22 202	2 380	2 326	1 724	656
29.56.2	H. v. Masch. f. sonst. best. Wirtschaftszweige a.n.g.	171	1 336 697	1 241 002	190 000	174 911	98 674	91 326
29.6	H. v. Waffen u. Munition
29.7	H. v. Haushaltsgeräten a.n.g.	25	33 011	32 939	4 948	4 937	2 585	2 363
29.71	H. v. elektrischen Haushaltsgeräten
29.72	H. v. nichtelektrischen Heiz-, Koch- u. ä. Gerät. a.n.g.
DL	H. v. Büromasch., DV-Gerät. u. -Einr.; Elektrotech. usw.	1 303	5 490 179	5 286 953	600 420	588 922	493 882	106 537
30	H. v. Büromasch., DV-Gerät. u. -Einr.	148	312 233	302 463	46 843	45 294	38 177	8 666
30.01	H. v. Büromaschinen	11	80 338	79 684	12 204	12 102	10 613	1 591
30.02	H. v. DV-Gerät. u. -Einr.	137	231 895	222 780	34 638	33 192	27 564	7 074
31	H. v. Geräten d. Elektriz. erzg., -verteilung u. ä.	215	2 081 822	1 962 471	280 388	261 822	200 778	79 610
31.1	H. v. Elektromotoren, Gene- ratoren, Transformatoren	24	60 078	58 892	8 759	8 570	5 694	3 065
31.2	H. v. Elektriz. vertig.- u. -schalteinrichtungen	32	134 260	133 561	19 505	19 396	12 173	7 333
31.3	H. v. Iscl. Elektrokabeln, -leitungen u. -drähten	13	633 187	597 345	87 977	82 406	69 558	18 419
31.4	H. v. Akkumulatoren u. Batterien	3	61 276	53 800	6 622	5 445	6 144	479
31.5	H. v. elektrischen Lampen u. Leuchten	44	429 426	402 899	53 019	48 855	35 376	17 642
31.6	H. v. elektr. Ausrüstg. a.n.g.	99	763 395	715 974	104 506	97 149	71 833	32 673
31.61	H. v. elektr. Ausrüstg. f. Motoren u. Fahrzeuge a.n.g.
31.62	H. v. sonst. elektr. Ausrüstg. a.n.g.
32	Rundfunk-, Fernseh- u. Nachrichtentechnik	174	1 322 242	1 277 459	75 597	68 529	112 676	-37 080
32.1	H. v. elektronischen Bauelementen	91	822 280	809 118	35 624	33 509	59 548	-23 924
32.2	H. v. nachrichtentechnischen Geräten u. Einr.	44	106 376	105 512	15 588	15 479	11 259	4 329
32.3	H. v. Rundfunk-, Fernseh-, Phono-, videotech. Gerät.	39	393 586	362 829	24 384	19 540	41 869	-17 485
33	Medizin-, Meß-, Steuer- u. Regelungstechnik, Optik	766	1 774 081	1 744 559	197 593	193 278	142 251	55 342
33.1	H. v. med. Geräten u. ortho- pädischen Vorrichtungen	492	1 031 482	1 006 731	100 528	96 962	78 702	21 826
33.10.1	H. v. elektromedizinischen Geräten u. Instrumenten	29	327 888	320 151	29 630	28 713	24 911	4 719
33.10.2	H. v. medizintechnischen Geräten	51	203 185	197 073	23 508	22 542	19 017	4 490
33.10.3	H. v. orthopädischen Vorrichtungen	79	260 197	249 923	29 477	27 872	20 713	8 764
33.10.4	Zahntechnische Laboratorien	333	240 212	239 584	17 914	17 835	14 061	3 853
33.2	H. v. Meß-, Kontroll-, Navig. - u. ä. Instr. u. Vorr.	158	565 916	562 700	71 725	71 220	46 549	25 175
33.3	H. v. industriellen Prozeßsteuerungsanlg.	15	13 310	13 145	1 651	1 625	1 258	392
33.4	H. v. optischen u. fotografischen Geräten	98	162 511	161 179	23 556	23 347	15 867	7 890
33.40.1	H. v. augenoptischen Erzeugnissen	73	97 648	96 953	15 153	15 045	8 247	6 906
33.40.2	H. v. optischen Instrumenten	20	27 532	27 376	2 984	2 959	2 229	755
33.40.3	H. v. Foto-, Projektions- u. Kinogeräten	5	37 331	36 851	5 419	5 343	5 191	228
33.5	H. v. Uhren	3	862	803	133	124	75	58
DM	Fahrzeugbau	128	5 346 593	5 130 158	622 982	589 005	569 371	53 611
34	H. v. Kraftwagen u. Kraftwagenteilen	64	930 407	900 993	95 965	91 352	103 375	-7 411
34.1	H. v. Kraftwagen u. Kraftwagenmotoren	13	80 826	78 335	8 151	7 760	7 639	513
34.10.1	H. v. Personenkraftwagen u. deren Motoren	8	70 497	68 016	6 534	6 144	6 606	-72
34.10.2	H. v. Lastkraftwagen u. deren Motoren	5	10 329	10 318	1 618	1 616	1 032	585
34.2	H. v. Karosserien, Aufbauten u. Anhängern	35	37 001	36 993	5 824	5 823	3 778	2 047
34.3	H. v. Teilen u. ä. f. Kraftwagen u. deren Motoren	16	812 580	785 666	81 989	77 769	91 959	-9 970
35	Sonst. Fahrzeugbau	64	4 416 185	4 229 165	527 018	497 653	465 996	61 022
35.1	Schiffbau	34	50 033	48 736	7 752	7 546	3 444	4 308
35.11	Schiffbau (oh. Boots- u. Yachtbau)	4	320	320	50	50	26	25
35.11.1	Schiffbau(oh. Abwrackung, Boots- u. Yachtbau)
35.11.2	Schiffsabwrackung
35.12	Boots- u. Yachtbau	30	49 713	48 416	7 702	7 495	3 418	4 284
35.2	Schienenfahrzeugbau	17	4 338 939	4 153 527	515 549	486 441	460 187	55 362
35.20.2	Bau v. Waggons, Triebwagen u. Schienenbussen
35.20.3	Reparatur v. Schienenfahrzeugen
35.20.5	H. v. mech. u. elektromech. Signal- u. ä. Einrichtungen	13	13 922	13 781	2 170	2 148	1 683	488
35.3	Luft- u. Raumfahrzeugbau
35.4	H. v. Kraftträdern, Fahrträ- dern u. Behindertenfahrz.

1) Steuerpflichtige mit Lieferungen und Leistungen über 32 500 DM

Noch: 1 Umsatzsteuerpflichtige und deren steuerbarer Umsatz und Umsatzsteuervorauszahlung nach Wirtschaftszweigen

Kenn- zeich- nung	Wirtschaftszweig	Steuer- pflich- tige ¹⁾	Steuerbarer Umsatz		Umsatzst. v. Abzug d. Vorst.		Abziehbare Vorsteuer	Umsatz- steuervor- auszahlung	
			insgesamt	dar. Lieferungen und Leistungen	insgesamt	dar. Lieferungen und Leistungen			
			1 000 DM						
		Anzahl	1	2	3	4	5	6	7
35.41	H. v. Kraftfädern
35.41.1	H. v. Kraftfädern u. Kraftradmotoren
35.42	H. v. Fahrrädern
35.42.1	H. v. Fahrrädern (oh. Fahrradteile)
35.43	H. v. Behindertenfahrzeugen
35.5	Fahrzeugbau a.n.g.	7	12 213	11 902	1 926	1 876	1 218	708	
DN	H. v. Möbeln, Schmuck, Mu- sikinstr. usw., Recycling	983	836 254	829 971	126 719	125 751	76 645	49 537	
36	H. v. Möbeln, Schmuck, Musikinstr. , Sportger. usw.	912	647 203	640 949	97 540	96 577	56 849	40 786	
36.1	H. v. Möbeln	609	468 092	464 732	73 376	72 859	41 164	32 307	
36.11	H. v. Sitzmöbeln	77	31 747	31 589	5 002	4 978	2 869	2 133	
36.12	H. v. Büro- u. Ladenmöbeln	10	28 940	28 729	4 551	4 518	2 981	1 570	
36.13	H. v. Küchenmöbeln	9	27 335	27 279	4 259	4 250	3 138	1 121	
36.14	H. v. sonst. Möbeln	509	377 803	374 972	59 230	58 780	31 969	27 356	
36.15	H. v. Matratzen	4	2 267	2 153	334	334	207	127	
36.2	H. v. Schmuck u. ä. Erzeugnissen	150	65 864	64 654	8 594	8 406	4 981	3 613	
36.21	Prägen v. Münzen u. Medaillen	
36.22	H. v. Schmuck, Gold- u. Silberschmiedewaren	
36.22.1	Bearb. v. Edelsteinen, Schmucksteinen u. Perlen	
36.22.2	H. v. Schmuck a. Edelmetal- len u. Edelmetallplatt.	31	12 980	12 277	1 769	1 658	1 322	447	
36.22.3	H. v. Gold- u. Silberschmie- dew. (oh. Bestecke, usw.)	104	22 161	22 107	3 400	3 392	1 690	1 710	
36.22.5	H. v. Edelmetallerzeugnis- sen f. technische Zwecke	7	18 198	17 745	2 726	2 658	1 642	1 084	
36.3	H. v. Musikinstrumenten	32	33 986	33 444	4 430	4 344	3 976	454	
36.4	H. v. Sportgeräten	12	7 370	7 278	1 020	1 007	759	261	
36.5	H. v. Spielwaren	41	39 362	38 848	5 321	5 246	2 815	2 506	
36.6	H. v. sonst. Erzeugnissen	68	32 529	31 993	4 799	4 714	3 154	1 645	
36.61	H. v. Phantasieschmuck	
36.62	H. v. Besen u. Bürsten	
36.63	H. v. Erzeugnissen a.n.g.	53	27 027	26 523	3 985	3 905	2 560	1 425	
36.63.2	H. v. sonst. Bekleidungs- zubehör a.n.g.	
36.63.3	H. v. sonst. chemischen Erzeugnissen a.n.g.	5	5 565	5 564	889	889	686	203	
36.63.5	H. v. Füllhaltern, Kugel- schreibern u. ä. , Stempeln	17	8 340	8 114	1 215	1 179	648	567	
36.63.6	Verarb. v. nat. Schnitz- u. Formstf. ;Tierausstopf.	
36.63.8	H. v. sonst. Erzeugnissen a.n.g.	25	8 772	8 590	1 292	1 263	870	422	
37	Recycling	71	189 050	189 021	29 179	29 174	19 796	8 751	
37.1	Recycling v. Schrott	12	16 844	16 844	2 525	2 525	1 249	1 276	
37.10.1	Recycling v. Eisen- u. Stahlschrott	
37.10.2	Recycling v. NE-Metallschrott	
37.2	Recycling v. nichtmetall. Altmat. u. Reststoffen	59	172 206	172 177	26 654	26 649	18 547	7 475	
37.20.1	Recycling v. textilen Altmat. u. Reststoffen	
37.20.2	Recycling v. Altmat. u. Reststf. a. Papier u. ä.	
37.20.4	Recycling v. Altmat. u. Reststoffen a. Kunststoff	
37.20.5	Recycling v. sonst. Altmat. u. Reststoffen	55	171 455	171 436	26 536	26 533	18 481	7 423	
E	Energie- u. Wasserversorgung	35	11 025 912	10 985 957	1 677 208	1 670 898	1 334 082	343 126	
40	Energieversorgung	32	10 368 696	10 328 773	1 615 022	1 608 716	1 271 913	343 109	
40.1	Elektrizitätsversorgung	22	9 417 396	9 378 054	1 466 637	1 460 422	1 162 233	304 404	
40.2	Gasversorgung	3	851 102	850 644	132 691	132 618	97 947	34 744	
40.3	Fernwärmeversorgung	7	100 198	100 075	15 694	15 676	11 734	3 961	
41	Wasserversorgung	3	657 216	657 184	62 186	62 181	62 169	17	
F / 45	Baugewerbe	13 279	15 876 024	15 837 005	2 463 688	2 457 145	1 519 297	943 052	
45.1	Vorbereitende Baustellenarbeiten	397	493 857	493 346	76 704	76 590	48 277	28 427	
45.11	Abbruch-, Spreng-, Ent- trümmerungsgewerbe u. ä.	392	490 355	489 874	76 165	76 056	48 004	28 160	
45.11.1	Abbruch-, Spreng- u. Entrümmerungsgewerbe	302	261 420	260 986	40 229	40 129	25 128	15 100	
45.11.2	Erdbehebungsarbeiten	87	220 372	220 326	34 570	34 562	21 849	12 721	
45.11.3	Landeskulturbau u. Rena- turierung v. Gewässern	3	8 563	8 563	1 365	1 365	1 027	339	
45.12	Test- u. Suchbohrung	5	3 502	3 472	539	534	273	267	
45.2	Hoch- u. Tiefbau	5 533	8 688 376	8 660 670	1 334 232	1 329 688	915 644	417 453	
45.21	Hochbau, Brücken- u. Tunnelbau u. ä.	2 035	6 118 499	6 095 115	927 886	924 076	674 629	252 015	
45.22	Dachdeckerei, Abdichtung u. Zimmerei	2 867	1 309 806	1 308 584	206 972	206 764	113 578	93 391	
45.22.1	Dachdeckerei	396	595 048	594 536	94 225	94 127	51 989	42 236	
45.22.2	Abdichtung gegen Wasser u. Feuchtigkeit	2 375	653 292	652 704	103 058	102 957	56 307	48 749	
45.22.3	Zimmerei u. Ingenieurholzbau	96	61 465	61 344	9 689	9 680	5 282	4 406	
45.23	Straßenbau u. Eisenbahnoberbau	195	700 261	698 333	111 023	110 694	76 064	34 959	
45.23.1	Straßenbau	183	625 897	625 057	99 403	99 250	68 365	31 038	
45.23.2	Eisenbahnoberbau	12	74 363	73 275	11 620	11 444	7 699	3 921	
45.24	Wasserbau	17	45 538	45 538	7 253	7 250	5 485	1 768	
45.25	Spezialbau u. sonst. Tiefbau	419	514 274	513 100	81 098	80 903	45 888	35 320	
45.25.1	Brunnenbau	13	14 380	14 380	2 358	2 353	1 083	1 275	
45.25.3	Schornstein-, Feuerungs- u. Industrieofenbau	18	37 681	37 632	5 769	5 761	3 282	2 486	
45.25.4	Gerüstbau	273	205 769	205 150	32 686	32 574	17 394	15 292	
45.25.5	Gebäudetrocknung	19	19 005	18 979	2 989	2 958	1 173	1 816	

1) Steuerpflichtige mit Lieferungen und Leistungen über 32 500 DM

Noch: 1 Umsatzsteuerpflichtige und deren steuerbarer Umsatz und Umsatzsteuervorauszahlung nach Wirtschaftszweigen

Kenn- zeich- nung	Wirtschaftszweig	Steuer- pflich- tige ¹⁾	Steuerbarer Umsatz		Umsatzst. v. Abzug d. Vorst.		Abziehbare Vorsteuer	Umsatz- steuervor- auszahlung
			insgesamt	dar. Lieferungen und Leistungen	insgesamt	dar. Lieferungen und Leistungen		
		Anzahl	1 000 DM					
		1	2	3	4	5	6	7
45.25.6	Sonst. Tiefbau	96	237 439	236 959	37 297	37 258	22 955	14 451
45.3	Bauinstallation	3 466	3 765 420	3 759 910	592 656	591 614	323 942	268 645
45.31	Elektroinstallation	1 403	1 294 906	1 294 336	203 161	202 929	105 322	97 838
45.32	Dämmung gegen Kälte, Wär- me, Schall, Erschütterung	170	166 588	166 370	26 194	26 160	15 106	11 088
45.33	Klempnerei, Gas-, Wasser-, Heizungs- u. Lüftungsinst.	1 672	2 089 516	2 086 246	329 509	328 965	181 822	147 620
45.33.1	Klempnerei, Gas- u. Wasserinstallation	1 092	1 111 743	1 111 095	175 100	174 967	89 380	85 702
45.33.2	Inst. v. Heizungs-, Lüf- tungs-, Klima- u. ä. Anlagen	580	977 774	975 151	154 410	153 998	92 442	61 918
45.34	Sonst. Bauinstallation	221	214 409	212 957	33 791	33 560	21 692	12 099
45.4	Sonst. Baugewerbe	3 883	2 928 371	2 923 079	460 096	459 253	231 434	228 527
45.41	Stukkateurgewerbe, Gipserei u. Verputzerei	177	210 727	210 522	32 914	32 884	17 884	15 031
45.42	Bautischlerei	1 110	448 381	447 777	70 490	70 404	40 530	29 960
45.43	Fußboden-, Fliesen-, Plattenlegerei usw.	858	505 340	502 031	79 504	78 999	45 117	34 251
45.43.1	Parkettlegerei	46	26 712	26 605	4 204	4 187	2 241	1 962
45.43.2	Fliesen-, Platten- u. Mosaiklegerei	201	175 858	174 962	27 693	27 554	13 866	13 691
45.43.3	Estrichlegerei	20	44 964	44 456	7 130	7 049	4 614	2 516
45.43.4	Sonst. Fußbodenlegerei u. -kleberei	455	193 439	192 739	30 459	30 361	18 123	12 336
45.43.6	Raumausstattung o.a.S.	136	64 366	63 268	10 018	9 848	6 273	3 746
45.44	Malerei u. Glasergerber	1 371	1 280 746	1 280 568	202 063	201 998	82 732	119 333
45.44.1	Malerei u. Lackierergewerbe	1 191	1 166 256	1 166 150	184 083	184 028	74 405	109 680
45.44.2	Glasergerber	180	114 490	114 418	17 981	17 970	8 327	9 654
45.45	Baugewerbe a.n.g.	367	483 177	482 181	75 124	74 968	45 172	29 953
45.45.1	Fassadenreinigung	5	6 971	6 971	1 101	1 101	451	650
45.45.2	Ofen- u. Herdsetzerei	71	38 608	38 530	6 084	6 072	2 374	3 711
45.45.3	Ausbaugewerbe a.n.g.	291	437 598	436 680	67 938	67 794	42 347	25 592
G	Handel; Instandh. u. Rep. v. Kfz u. Gebrauchsgütern	24 780	50 950 557	49 103 555	6 923 172	6 682 063	5 614 499	1 308 640
50	Kfz-Handel; Instandh. u. Rep. v. Kfz; Tankstellen	2 687	6 286 492	6 252 625	950 677	945 381	807 776	142 939
50.1	Handel m. Kraftwagen	1 003	3 164 249	3 150 762	472 907	470 806	422 826	50 088
50.10.1	V. v. Kraftwagen	34	184 381	184 098	28 142	28 097	25 806	2 336
50.10.2	Gh. m. Kraftwagen	41	379 358	376 148	58 242	57 758	56 576	1 667
50.10.3	Eh. m. Kraftwagen	928	2 600 510	2 590 516	386 522	384 951	340 445	48 086
50.2	Instandhaltung u. Rep. v. Kraftwagen	1 061	1 413 118	1 408 459	219 737	218 998	163 598	56 165
50.20.1	Instandhaltung u. Rep. v. Kraftwagen (oh. Elektrik)	920	1 329 019	1 324 363	206 602	205 864	155 182	51 448
50.20.2	Rep. v. Kraftwagenelektrik	22	9 772	9 772	1 533	1 533	798	735
50.20.3	Lackierung v. Kraftwagen	55	36 437	36 435	5 714	5 713	2 856	2 858
50.20.4	Autowaschanlagen	64	37 890	37 890	5 888	5 888	4 763	1 124
50.3	Handel m. Kraftwagenteilen u. Zubehör	266	559 343	544 199	85 885	83 520	70 436	15 452
50.30.1	V. v. Kraftwagenteilen u. Zubehör	15	10 137	9 854	1 581	1 538	1 370	211
50.30.2	Gh. m. Kraftwagenteilen u. Zubehör	54	204 899	197 488	30 937	29 769	24 318	6 623
50.30.3	Eh. m. Kraftwagenteilen u. Zubehör	197	344 307	336 857	53 366	52 212	44 748	8 618
50.4	Handel m. Krädem, Teilen u. Zubeh.; Instandh. u. Rep.	66	78 482	78 298	12 288	12 259	10 439	1 849
50.40.1	V. v. Kraftkrädem, Teilen u. Zubehör	5	4 483	4 418	709	698	526	183
50.40.2	Gh. m. Kraftkrädem, Teilen u. Zubehör	6	7 242	7 240	1 127	1 127	939	189
50.40.3	Eh. m. Kraftkrädem, Teilen u. Zubehör	47	64 318	64 201	10 069	10 051	8 684	1 385
50.40.4	Instandh. u. Rep. v. Kraftkrädem	8	2 439	2 439	383	383	290	93
50.5	Tankstellen	291	1 071 300	1 070 907	159 861	159 798	140 476	19 385
51	Handelsvermittlung u. Großhandel (oh. Kfz)	5 514	28 955 383	27 664 296	3 829 129	3 664 435	3 101 758	727 399
51.1	Handelsvermittlung	2 533	734 916	694 419	107 609	102 674	66 221	41 386
51.11	V. v. landw. Grundstf., leb. Tieren, text. Rohstf. usw.	9	1 067	1 053	148	148	87	61
51.12	V. v. Brennstf., Erzen, Metallen u. techn. Chemik.	19	15 950	15 902	2 484	2 476	2 130	353
51.13	V. v. Holz, Baustoffen u. Anstrichmitteln	152	60 512	59 415	9 451	9 280	5 824	3 627
51.14	V. v. Maschinen, techn. Be- darf, Wasser- u. Luftfahrz.	184	89 582	84 233	13 335	12 498	9 057	4 278
51.15	V. v. Möb., Einr. - u. Haush. gegenst., Metallwaren	190	50 736	48 738	7 664	7 351	4 829	2 835
51.16	V. v. Textil., Bekleidung, Schuhen u. Lederwaren	178	54 583	44 913	7 864	6 320	5 664	2 200
51.17	V. v. Nahrungsmitteln, Getränken u. Tabakwaren	154	41 684	36 749	5 516	4 735	3 016	2 500
51.18	V. v. Waren a.n.g.	312	89 642	78 982	11 301	11 058	6 580	4 721
51.19	V. v. Waren o.a.S.	1 335	331 159	324 432	49 845	48 808	29 033	20 811
51.2	Gh. m. landw. Grundstoffen u. lebenden Tieren	103	344 875	267 461	29 555	23 522	21 883	7 671
51.21	Gh. m. Getreide, Saaten u. Futtermitteln	16	60 574	53 316	4 753	4 238	4 487	266
51.22	Gh. m. Blumen u. Pflanzen	68	249 302	183 272	21 103	16 232	14 402	6 702
51.23	Gh. m. lebenden Tieren	15	19 079	18 666	1 612	1 551	1 559	52
51.24	Gh. m. Häuten, Fellen u. Leder	4	15 920	12 207	2 087	1 500	1 436	651
51.3	Gh. m. Nahrungsmitteln, Getränken u. Tabakwaren	482	5 693 630	5 294 603	463 759	427 939	454 588	9 171
51.31	Gh. m. Obst, Gemüse u. Kartoffeln	70	747 424	601 482	56 282	46 147	45 168	11 114
51.32	Gh. m. Fleisch, Fleischwaren, Geflügel u. Wild	60	713 580	631 844	50 983	45 155	46 597	4 386
51.33	Gh. m. Milchzeugn., Ei- ern, Speiseöl u. ä. Fetten	18	1 436 794	1 407 759	100 858	97 454	117 014	-16 156

1) Steuerpflichtige mit Lieferungen und Leistungen über 32 500 DM

Noch: 1 Umsatzsteuerpflichtige und deren steuerbarer Umsatz und Umsatzsteuervorauszahlung nach Wirtschaftszweigen

Kenn- zeich- nung	Wirtschaftszweig	Steuer- pflich- tige ¹⁾	Steuerbarer Umsatz		Umsatzst. v. Abzug d. Vorst.		Abziehbare Vorsteuer	Umsatz- steuervor- auszahlung
			insgesamt	dar. Lieferungen und Leistungen	insgesamt	dar. Lieferungen und Leistungen		
			1 000 DM					
		Anzahl	2	3	4	5	6	7
51.34	Gh. m. Getränken	127	509 543	448 048	76 956	67 357	58 370	18 586
51.35	Gh. m. Tabakwaren	14	122 775	122 322	19 219	19 148	18 907	312
51.36	Gh. m. Zucker, Süßwaren u. Backwaren	20	955 097	950 443	61 392	60 862	75 365	-13 973
51.36.1	Gh. m. Zucker
51.36.2	Gh. m. Süßwaren	11	821 242	819 210	57 642	57 468	65 782	-8 140
51.36.3	Gh. m. Backwaren
51.37	Gh. m. Kaffee, Tee, Kakao u. Gewürzen	14	26 872	25 475	2 309	2 187	2 304	5
51.38	Gh. m. sonst. Nahrungsmitteln	114	790 370	726 699	53 681	48 438	51 107	2 574
51.38.1	Gh. m. Fisch u. Fischerzeugnissen
51.38.2	Gh. m. Mehl u. Getreideprodukten
51.38.3	Gh. m. Nahrungsmitteln a.n.g.	107	729 879	674 076	49 037	44 346	47 068	1 969
51.39	Gh. m. Nahrungsmitteln, Ge- tränken u. Tabakw. o.aS	45	391 174	380 551	42 078	41 190	39 755	2 323
51.39.1	Gh. m. tiefgefrorenen Nahrungsmitteln	3	27 343	24 678	1 951	1 764	1 768	182
51.39.2	Gh. m. sonst. Nahrungs- mitteln, Getränken u. Tabakw. o.aS	42	363 831	355 874	40 127	39 426	37 987	2 141
51.4	Gh. m. Gebrauchs- u. Verbrauchsgütern	998	3 176 398	2 986 149	439 879	407 136	340 247	99 639
51.41	Gh. m. Textilien	156	189 148	172 309	25 894	23 291	21 572	4 322
51.42	Gh. m. Bekleidung u. Schuhen	78	158 671	134 963	22 644	18 888	16 046	6 598
51.43	Gh. m. elektr. Haushalts-, Rundfunk-, Fernsehgeräten	225	793 135	758 555	112 985	107 545	100 291	12 694
51.44	Gh. m. Haush. waren a. Me- tall, keram. Erzeugn. usw.	35	97 627	83 887	10 932	8 831	9 162	1 770
51.44.1	Gh. m. Haushaltswaren a. Metall	11	33 850	23 452	3 695	2 109	2 998	697
51.44.2	Gh. m. keramischen Erzeug- nissen u. Glaswaren	10	35 899	35 899	3 571	3 571	3 629	-57
51.44.4	Gh. m. Wasch-, Putz- u. Reinigungsmitteln	14	27 878	24 536	3 666	3 150	2 535	1 131
51.45	Gh. m. kosmet. Erzeugn. u. Körperpflegemitteln	21	22 338	20 734	3 131	2 881	2 427	703
51.46	Gh. m. pharmazeut. Erzeugn. u. med. Hilfsmitteln	89	417 322	360 036	60 061	51 170	35 935	24 126
51.46.1	Gh. m. pharmazeut. Erzeugn.	17	229 784	176 977	35 905	27 584	16 666	19 239
51.46.2	Gh. m. med. u. orthopäd. Artikeln u. Laborbedarf	56	136 618	132 868	16 261	15 830	13 325	2 936
51.46.3	Gh. m. Dentalbedarf	16	50 920	50 191	7 896	7 756	5 944	1 952
51.47	Gh. m. sonst. Gebrauchs- u. Verbrauchsgütern	394	1 497 957	1 435 665	204 232	194 530	154 814	49 426
51.47.1	Gh. m. nichtelektrischen Haushaltsgeräten	5	122 875	119 522	18 289	17 762	13 649	4 640
51.47.2	Gh. m. Spielwaren u. Musikinstrumenten	15	55 950	55 217	8 371	8 256	6 515	1 864
51.47.3	Gh. m. Fahrrädern, -teilen u. Zubeh., Sport- u. ä. Art.	24	29 186	28 595	4 441	4 349	3 207	1 234
51.47.4	Gh. m. Uhren, Edelmetallwaren u. Schmuck	42	52 055	43 817	7 493	6 203	4 595	2 898
51.47.5	Gh. m. Leder- u. Taschnerwa- ren, Geschenk- u. Werbeart.	49	35 287	32 335	5 306	4 865	4 080	1 226
51.47.6	Gh. m. Möbeln, Einr. gegen- ständen u. Bodenbelägen	110	397 191	370 542	55 990	51 809	43 308	12 682
51.47.7	Gh. m. feinmech., Foto- u. optischen Erzeugnissen	22	66 901	62 484	5 858	5 166	7 976	-2 119
51.47.8	Gh. m. Papier, Pappe, Schul- u. Büroart., Büchern u. ä.	127	738 511	723 152	98 484	96 120	71 484	27 001
51.5	Gh. m. Rohstf., Halbwaren, Altmaterial u. Reststf.	521	16 176 844	15 753 900	2 460 630	2 394 559	1 920 172	540 478
51.51	Gh. m. festen Brennstoffen u. Mineralerzeugnissen	32	13 316 943	12 972 441	2 030 801	1 976 809	1 577 960	452 841
51.52	Gh. m. Erzen, Eisen, Stahl, NE-Metallen u. Halbzeug	31	112 123	111 402	16 635	16 521	14 100	2 535
51.53	Gh. m. Holz, Baustf., Sani- tärkeramik u. Anstrichm.	254	2 085 510	2 036 186	318 873	311 111	255 790	63 102
51.53.1	Gh. m. Holz, Baustf., Sani- tärker. u. Anstrichm. o.aS	85	616 453	608 163	94 861	93 508	80 951	13 930
51.53.2	Gh. m. Roh- u. Schnittholz	8	237 787	227 219	37 445	35 780	26 356	11 089
51.53.3	Gh. m. sonst. Holzhalb- u. sowie Bauelem. a. Holz	27	213 595	205 073	26 382	25 050	20 842	5 540
51.53.4	Gh. m. Baustf. u. Bauelemen- ten a. mineral. Stoffen	90	429 812	424 669	67 652	66 886	56 056	11 596
51.53.5	Gh. m. Flachglas	6	164 270	156 442	25 709	24 478	19 657	6 052
51.53.6	Gh. m. Anstrichmitteln	19	220 704	219 125	34 844	34 597	27 527	7 317
51.53.7	Gh. m. Sanitärkeramik	19	202 889	195 494	31 980	30 813	24 402	7 578
51.54	Gh. m. Bauelem. a. Metall, Inst. bedarf f. Gas usw.	123	373 546	354 466	58 056	55 105	43 840	14 216
51.55	Gh. m. chemischen Erzeugnissen	42	184 238	175 895	21 518	20 430	18 444	3 074
51.56	Gh. m. sonst. Halbwaren	5	8 160	8 040	1 138	1 119	836	303
51.57	Gh. m. Altmaterial u. Reststoffen	34	96 324	95 469	13 609	13 462	9 201	4 408
51.6	Gh. m. Maschinen, Ausrüstungen u. Zubehör	443	1 163 821	1 124 821	171 237	165 188	136 132	35 108
51.61	Gh. m. Werkzeugmaschinen	19	50 748	50 631	7 024	7 005	3 240	3 784
51.62	Gh. m. Baumaschinen	25	44 277	41 913	6 338	6 042	4 434	1 904
51.63	Gh. m. Textil-, Näh- u. Strickmaschinen	4	1 995	1 938	289	280	180	109
51.64	Gh. m. Büromaschinen u. -einrichtungen	201	673 013	649 296	104 100	100 388	85 921	18 181
51.65	Gh. m. sonst. Masch. usw. (oh. landw. Maschinen)	191	391 220	378 475	53 080	51 067	41 766	11 313
51.66	Gh. m. landw. Maschinen u. Geräten	3	2 568	2 568	407	407	591	-183
51.7	Sonst. Großhandel	434	1 664 880	1 562 943	156 461	143 416	162 515	-6 054
52	Uh. (oh. Handel m. Kfz u. Tankst.); Rep. v. Geb. güt.	16 579	15 708 701	15 186 634	2 143 366	2 072 248	1 704 965	438 302

1) Steuerpflichtige mit Lieferungen und Leistungen über 32 500 DM

Noch: 1 Umsatzsteuerpflichtige und deren steuerbarer Umsatz und Umsatzsteuervorauszahlung nach Wirtschaftszweigen

Kenn- zeich- nung	Wirtschaftszweig	Steuer- pflich- tige ¹⁾	Steuerbarer Umsatz		Umsatzst. v. Abzug d. Vorst.		Abziehbare Vorsteuer	Umsatz- steuervor- auszahlung
			insgesamt	dar. Lieferungen und Leistungen	insgesamt	dar. Lieferungen und Leistungen		
		Anzahl						
		1	2	3	4	5	6	7
52.1	Eh. m. Waren versch. Art (i. Verkaufsräumen)	2 370	2 656 257	2 613 707	287 233	282 388	256 667	30 523
52.11	Eh. m. Waren versch. Art, Hauptn. Nahrungsm. usw.	1 176	1 567 155	1 546 854	152 120	150 232	136 627	15 451
52.12	Sonst. Eh. m. Waren versch. Art	1 194	1 089 101	1 066 853	135 113	132 156	120 040	15 072
52.2	Fach-Eh. m. Nahrungsm. usw. (i. Verkaufsräumen)	1 794	951 247	922 105	97 428	94 764	83 627	13 799
52.21	Eh. m. Obst, Gemüse u. Kartoffeln	478	210 067	192 490	16 984	15 738	14 683	2 301
52.22	Eh. m. Fleisch, Fleischwaren, Geflügel u. Wild	72	55 477	55 395	4 205	4 200	3 616	589
52.23	Eh. m. Fisch u. Fischerzeugnissen	34	10 846	10 412	827	798	796	31
52.24	Eh. m. Backwaren u. Süßwaren	229	76 638	75 310	6 941	6 838	4 871	2 070
52.24.1	Eh. m. Brot u. Konditorwaren	168	59 605	58 963	5 375	5 330	3 651	1 724
52.24.2	Eh. m. Süßwaren	61	17 033	16 347	1 566	1 508	1 220	347
52.25	Eh. m. Getränken	279	125 724	119 047	19 126	18 114	14 762	4 364
52.26	Eh. m. Tabakwaren	364	154 741	154 555	20 554	20 531	18 349	2 204
52.27	Sonst. Fach-eh. m. Nahrungsmitteln	338	317 754	314 897	28 790	28 544	26 550	2 240
52.27.1	Eh. m. Reformwaren	104	85 054	84 839	8 951	8 928	7 521	1 430
52.27.2	Eh. m. Milcherzeugn., Ei- ern, Speiseöl u. ä. Fetten	21	96 186	95 798	6 155	6 127	6 739	-583
52.27.3	Eh. m. Kaffee, Tee u. Kakao	56	28 496	27 460	3 148	3 045	2 365	783
52.27.4	Facheinzelhandel m. Nahrungsmitteln a.n.g.	157	108 018	106 801	10 536	10 444	9 925	610
52.3	Apotheken; Fach-eh. m. med. Art. usw. (i. Verkaufsr.)	1 321	2 419 922	2 417 917	366 787	366 536	281 437	85 350
52.31	Apotheken	926	2 073 220	2 072 979	320 848	320 817	244 502	76 346
52.32	Eh. m. med. u. orthopädischen Art.	118	210 083	208 899	25 614	25 472	22 355	3 258
52.33	Eh. m. kosmet. Artikeln u. Körperpflegemitteln	277	136 618	136 039	20 325	20 247	14 580	5 745
52.33.1	Eh. m. kosmet. Erzeugn. usw. (oh. Drogerieartikel)	127	77 472	77 140	11 365	11 317	8 181	3 185
52.33.2	Eh. m. Drogerieartikeln	150	59 146	58 900	8 960	8 930	6 399	2 580
52.4	Sonst. Facheinzelhandel (i. Verkaufsräumen)	8 954	8 551 205	8 116 197	1 233 811	1 171 958	957 904	275 846
52.41	Eh. m. Textilien	147	62 035	60 689	9 740	9 531	6 777	2 963
52.41.1	Eh. m. Haustextilien	55	40 772	40 062	6 406	6 297	4 408	1 998
52.41.2	Eh. m. Kurz- u. Schneiderei- bedarf, Handarbeiten usw.	92	21 264	20 627	3 334	3 235	2 368	966
52.42	Eh. m. Bekleidung	1 323	788 977	733 121	122 169	113 574	84 335	37 834
52.42.1	Eh. m. Bekleidung o.a.S.	906	545 636	512 489	84 724	79 561	60 006	24 717
52.42.2	Eh. m. Herrenbekleidung u. Bekleidungszubehör	67	42 767	37 344	6 561	5 716	4 454	2 107
52.42.3	Eh. m. Damenbekleidung u. Bekleidungszubehör	265	152 727	138 825	23 609	21 475	14 859	8 750
52.42.4	Eh. m. Kinder- u. Säugl. be- kleidg., Bekleidg. zubeh.	68	27 772	25 661	4 274	4 023	2 887	1 387
52.42.5	Eh. m. Kürschnerwaren	17	20 076	18 802	3 001	2 798	2 128	873
52.43	Eh. m. Schuhen u. Lederwaren	253	504 936	440 943	78 845	68 850	49 051	29 794
52.43.1	Eh. m. Schuhen	164	457 834	396 008	71 536	61 882	44 076	27 460
52.43.2	Eh. m. Leder- u. Täschnerwaren	89	47 101	44 935	7 308	6 968	4 975	2 334
52.44	Eh. m. Möbeln, Einr. gegen- ständen u. Hausrat a.n.g.	700	660 728	614 174	103 016	95 751	73 531	29 484
52.44.1	Eh. m. Wohnmöbeln	366	440 987	403 413	69 170	63 289	50 234	18 934
52.44.2	Eh. m. Beleuchtungsart.	36	23 389	21 047	3 662	3 293	2 324	1 338
52.44.3	Eh. m. Haush. gegenständen a. Metall u. Kunststoff	112	55 010	54 334	8 178	8 075	6 300	1 878
52.44.4	Eh. m. keramischen Erzeugnissen u. Glaswaren	46	48 921	45 296	7 580	7 009	5 200	2 380
52.44.5	Eh. m. Heimtextilien u. Teppichen	95	62 184	60 118	9 689	9 390	5 921	3 788
52.44.6	Eh. m. Holz-, Kork-, Flecht- u. Korbwaren	45	30 237	29 866	4 738	4 695	3 552	1 186
52.45	Eh. m. elektr. Haush. -Rundf. -, TV-Gerät. usw.	976	1 231 878	1 205 604	188 501	184 406	155 889	32 610
52.45.1	Eh. m. elektr. Haush. gerät. u. elektrotechn. Erzeugn.	489	335 989	329 305	49 861	48 819	38 439	11 421
52.45.2	Eh. m. Rundfunk-, Fernseh-, Phonogerät. u. Zubehö	420	864 536	845 663	134 102	131 154	114 011	20 091
52.45.3	Eh. m. Musikinstrumenten u. Musikallen	67	31 354	30 636	4 538	4 433	3 440	1 098
52.46	Eh. m. Metallw., Anstrichm. u. Bau- u. Heimwerkerbedarf	741	674 831	655 878	102 858	99 890	71 951	30 853
52.46.1	Eh. m. Eisen-, Metall- u. Kunststoffwaren a.n.g.	346	236 103	231 686	36 559	35 879	24 662	11 844
52.46.2	Eh. m. Anstrichmitteln	101	39 848	39 450	6 255	6 193	4 084	2 171
52.46.3	Eh. m. Bau- u. Heimwerkerbedarf	294	398 880	384 741	60 044	57 819	43 205	16 838
52.47	Eh. m. Büchern, Zeitungen, Zeitschr., Schreibw. u. ä.	775	677 887	622 022	65 245	60 692	53 503	11 742
52.47.1	Eh. m. Schreib- u. Papierw., Schul- u. Büroartikeln	282	125 878	125 347	18 854	18 784	14 005	4 849
52.47.2	Eh. m. Büchern u. Fachzeitschriften	301	430 788	382 281	33 003	29 562	28 659	4 343
52.47.3	Eh. m. Unterhaltungszeitschriften u. Zeitungen	192	121 221	114 395	13 389	12 347	10 838	2 550
52.48	Facheinzelhandel a.n.g. (i. Verkaufsräumen)	4 039	3 949 932	3 783 766	563 436	539 262	462 867	100 566
52.48.1	Eh. m. Tapeten u. Bodenbelägen	59	90 597	80 519	14 213	12 629	8 802	5 411
52.48.2	Eh. m. Kunstgegenständen, Bildern, Briefmarken usw.	393	172 124	168 317	17 668	17 334	12 349	5 319
52.48.3	Eh. m. Blumen, Pflanzen, zoologischem Bedarf u. ä.	1 160	425 396	408 563	39 113	37 861	31 013	8 100
52.48.4	Eh. m. feinmech. u. opt. Erzeugn., Computern u. ä.	873	1 977 823	1 877 695	299 527	283 955	259 688	39 839

1) Steuerpflichtige mit Lieferungen und Leistungen über 32 500 DM

Noch: 1 Umsatzsteuerpflichtige und deren steuerbarer Umsatz und Umsatzsteuervorauszahlung nach Wirtschaftszweigen

Kenn- zeich- nung	Wirtschaftszweig	Steuer- pflich- tige ¹⁾	Steuerbarer Umsatz		Umsatzst. v. Abzug d. Vorst.		Abziehbare Vorsteuer	Umsatz- steuervor- auszahlung	
			insgesamt	dar. Lieferungen und Leistungen	insgesamt	dar. Lieferungen und Leistungen			
			1 000 DM						
		Anzahl	1	2	3	4	5	6	7
52.48.5	Eh. m. Uhren, Edelmetallwaren u. Schmuck	349		172 394	168 488	25 762	25 173	17 640	8 122
52.48.6	Eh. m. Spielwaren	141		173 065	170 393	26 633	26 212	21 885	4 748
52.48.7	Eh. m. Fahrrädern, -teilen u. Zubeh. , Sport- u. ä. Art.	397		266 769	254 168	41 326	39 397	31 891	9 435
52.48.8	Eh. m. Brennstoffen	122		226 899	225 866	34 927	34 759	29 376	5 551
52.48.9	Sonst. Facheinzelhandel a.n.g. (i. Verkaufsräumen)	545		444 863	429 757	64 266	61 942	50 223	14 042
52.5	Eh. m. Antiquitäten u. Ge- brauchtwaren. (i. Verkaufsr.)	477		165 479	158 824	17 763	17 009	11 044	6 714
52.50.1	Eh. m. Antiquitäten u. antiken Teppichen	166		47 747	45 138	4 859	4 607	2 859	1 996
52.50.2	Antiquariate	58		59 170	57 551	4 449	4 328	3 166	1 263
52.50.3	Eh. m. sonst. Gebrauchsgüter	253		58 563	56 135	8 455	8 077	5 020	3 435
52.6	Einzelhandel (nicht i. Verkaufsräumen)	1 049		746 846	741 685	106 335	105 828	96 081	10 266
52.61	Versandhandel	62		41 300	40 960	4 771	4 754	3 962	822
52.61.1	Vh. m. Waren o.a.S	22		3 426	3 426	447	447	299	148
52.61.2	Vh. m. Textilien, Schuhen, Bekleidung u. Lederwaren	3		626	409	31	30	24	20
52.61.3	Sonst. Fachversandhandel	37		37 247	37 125	4 293	4 277	3 639	655
52.62	Eh. a. Verkaufsständen u. a. Märkten	791		166 852	163 089	18 336	18 011	14 657	3 679
52.62.1	Eh. m. Nahrungsm. u. Geträn- ken a. Verkaufsständ. u. ä.	261		86 645	85 831	8 147	8 083	7 073	1 074
52.62.2	Sonst. Einzelhandel a. Verkaufsständen u. ä.	530		80 207	77 258	10 189	9 928	7 584	2 605
52.63	Sonst. Einzelhandel (nicht i. Verkaufsräumen)	196		538 695	537 636	83 228	83 063	77 463	5 765
52.63.1	Einzelhandel v. Lager m. Brennstoffen
52.63.2	Sonst. Einzelhandel v. Lager
52.63.3	Einzelhandel a.n.g. (nicht i. Verkaufsräumen)	189		534 925	534 178	82 650	82 534	77 009	5 641
52.7	Rep. v. Gebrauchsgütern	614		217 745	216 198	34 008	33 765	18 204	15 803
52.71	Rep. v. Schuhen u. Lederwaren	179		21 209	20 794	3 149	3 085	1 653	1 496
52.72	Rep. v. elektrischen Haushaltsgeräten	140		115 435	114 714	18 149	18 035	9 109	9 040
52.73	Rep. v. Uhren u. Schmuck	47		12 101	12 101	1 908	1 908	1 143	764
52.74	Rep. v. sonst. Gebrauchsgütern	248		69 001	68 590	10 802	10 737	6 298	4 503
52.74.1	Rep. v. Fahrrädern	16		5 196	5 174	819	816	577	242
52.74.2	Rep. v. sonst. Gebrauchsgütern a.n.g.	232		63 805	63 416	9 983	9 922	5 721	4 261
H / 55	Gastgewerbe	9 062		4 303 492	4 291 773	617 663	616 222	343 076	274 581
55.1	Hotels, Gasthöfe, Pensionen u. Hotels garnis	449		1 001 339	999 344	153 975	153 636	88 674	65 300
55.11	Hotels, Gasthöfe u. Pensionen	369		964 292	962 298	148 464	148 125	85 670	62 793
55.11.1	Hotels (oh. Hotels garnis)	237		933 895	931 954	143 858	143 527	82 503	61 355
55.11.2	Gasthöfe	29		9 617	9 617	1 484	1 484	1 099	385
55.11.3	Pensionen	103		20 780	20 727	3 122	3 114	2 069	1 053
55.12	Hotels garnis	80		37 047	37 046	5 511	5 511	3 004	2 507
55.2	Sonst. Beherbergungsgewerbe	110		79 148	79 145	11 828	11 828	8 816	3 012
55.21	Jugendherbergen u. Hütten
55.22	Campingplätze
55.23	Beherbergungsgewerbe a.n.g.	105		75 371	75 369	11 423	11 423	8 674	2 749
55.23.1	Erholungs-, Ferien- u. Schulungsheime
55.23.2	Ferienzentren
55.23.3	Ferienhäuser u. Ferienwohnungen	41		27 508	27 508	4 366	4 366	3 745	622
55.23.4	Privatquartiere	12		7 150	7 150	1 104	1 104	707	397
55.23.5	Sonst. Beherbergungsgewerbe a.n.g.	44		36 470	36 468	5 470	5 470	2 604	2 866
55.3	Restaurants, Cafes, Eisdielen u. Imbißhallen	7 418		2 822 628	2 813 144	398 398	397 325	216 363	182 031
55.30.1	Restaurants m. herkömmlicher Bedienung	5 291		2 395 727	2 389 465	346 243	345 477	181 001	165 238
55.30.2	Restaurants m. Selbstbedienung	6		9 788	9 788	1 232	1 232	825	407
55.30.3	Cafes	414		102 832	102 800	15 085	15 080	8 869	6 216
55.30.4	Eisdielen	133		31 818	30 930	3 609	3 472	2 832	777
55.30.5	Imbißhallen	1 574		282 463	280 161	32 229	32 063	22 835	9 393
55.4	Sonst. Gaststättengewerbe	651		170 672	170 482	26 384	26 362	14 787	11 596
55.40.1	Schankwirtschaften	541		134 365	134 184	20 691	20 671	11 447	9 243
55.40.2	Bars u. Vergnügungstokale	71		24 647	24 637	3 869	3 868	2 128	1 741
55.40.3	Diskotheken u. Tanzlokale	33		10 919	10 919	1 716	1 716	1 141	576
55.40.4	Trinkhallen	6		741	741	107	107	72	35
55.5	Kantinen u. Caterer	434		229 705	229 657	27 077	27 071	14 436	12 642
55.51	Kantinen	338		150 012	149 970	17 684	17 679	9 158	8 526
55.52	Caterer	96		79 693	79 687	9 393	9 392	5 278	4 116
I	Verkehr u. Nachrichtenübermittlung	5 478		5 610 641	5 605 827	621 062	620 380	508 045	113 022
60	Landverkehr;Transport i. Rohrfernleitungen	4 092		2 336 570	2 335 575	259 847	259 751	281 500	-21 652
60.1	Eisenbahnen
60.10.2	Privatbahnen
60.2	Sonst. Landverkehr	4 087		2 311 665	2 310 682	258 325	258 231	280 374	-22 047
60.21	Personenbef. i. Linienverkehr z. Land	20		1 004 475	1 004 287	82 995	82 966	183 845	-100 850
60.21.1	Personenbef. i. Omnibus- Ortslinienverkehr u. ä.	13		20 503	20 503	3 013	3 013	2 659	353
60.21.2	Personenbef. i. Omnibus- Überlandlinienverkehr
60.21.3	Personenbef. m. Stadt- schnell- u. Straßenbahnen
60.21.4	Berg- u. Seilbahnen
60.22	Betrieb v. Taxis u. Mietwagen m. Fahrer	2 376		352 658	352 094	30 012	29 983	21 172	8 839
60.23	Sonst. Personenbef. i. Landverkehr	48		73 233	73 187	10 716	10 709	5 827	4 889
60.24	Güterbef. i. Straßenverkehr	1 643		881 299	881 114	134 602	134 572	69 530	65 074
60.3	Transport i. Rohrfernleitungen

1) Steuerpflichtige mit Lieferungen und Leistungen über 32 500 DM

Noch: 1 Umsatzsteuerpflichtige und deren steuerbarer Umsatz und Umsatzsteuervorauszahlung nach Wirtschaftszweigen

Kenn- zeich- nung	Wirtschaftszweig	Steuer- pflich- tige ¹⁾	Steuerbarer Umsatz		Umsatzst. v. Abzug d. Vorst.		Abziehbare Vorsteuer	Umsatz- steuervor- auszahlung
			insgesamt	dar. Lieferungen und Leistungen	insgesamt	dar. Lieferungen und Leistungen		
		Anzahl	1 000 DM					
		1	2	3	4	5	6	7
61	Schifffahrt	112	185 034	183 858	25 010	24 829	14 858	10 152
61.1	See- u. Küstenschifffahrt
61.2	Binnenschifffahrt
61.20.1	Personenbef. i. d. Binnenschifffahrt	28	32 764	32 677	3 436	3 425	1 991	1 445
61.20.2	Güterbef. i. d. Binnenschiff. d. Reedereien	69	145 365	144 280	20 553	20 384	12 450	8 103
61.20.3	Güterbef. i. d. Binnenschiff. d. Partikuliere
62	Luftfahrt	10	512 675	512 376	5 433	5 385	7 954	-2 522
62.1	Linienflugverkehr	3	396 570	396 271	667	620	5 932	-5 265
62.2	Gelegenheitsflugverkehr	7	116 106	116 105	4 765	4 765	2 022	2 743
63	Hilfs- u. Nebentätigk. f. d. Verkehr; Verkehrsverm.	962	2 344 523	2 342 228	295 370	295 022	178 186	117 188
63.1	Frachtingschlag u. Lagerei	25	362 217	360 861	56 244	56 037	6 704	49 540
63.11	Frachtingschlag
63.12	Lagerei
63.12.1	Lagerei (oh. Kühlhäuser)
63.12.2	Kühlhäuser
63.2	Sonst. Hilfs- u. Nebentätigk. f. d. Verkehr	25	358 354	358 303	38 487	38 479	22 975	15 511
63.21	Sonst. Hilfs- u. Nebentätigk. f. d. Landverkehr	9	115 640	115 625	18 067	18 065	8 819	9 247
63.21.1	Parkhäuser u. Parkplätze
63.21.2	Hilfs- u. Nebentätigk. f. d. Landverkehr a.n.g.
63.22	Sonst. Hilfs- u. Nebentätigk. f. d. Schifffahrt	6	65 519	65 500	9 737	9 734	5 714	4 023
63.22.1	Sonst. Hilfs- u. Nebentätigk. f. d. Binnenschiff.
63.22.3	Bugsier- u. Bergungs-Schifffahrt
63.23	Sonst. Hilfs- u. Nebentätigk. f. d. Luftfahrt	10	177 196	177 178	10 683	10 680	8 442	2 241
63.23.1	Flughafenbetriebe	5	158 894	158 876	8 124	8 121	6 725	1 398
63.23.3	Hilfs- u. Nebentätigk. f. d. Luftfahrt a.n.g.	5	18 302	18 302	2 559	2 559	1 716	843
63.3	Reisebüros u. Reiseveranstalter	671	491 383	490 592	43 385	43 267	33 144	10 264
63.30.1	Reisebüros	528	310 662	310 141	33 393	33 327	21 373	12 020
63.30.2	Reiseveranstalter u. Fremdenführung	143	180 721	180 452	9 992	9 940	11 771	-1 756
63.4	Spedition, sonst. Verkehrsvermittlung	231	1 132 569	1 132 472	157 254	157 239	115 363	41 872
63.40.1	Spedition	202	1 098 542	1 098 452	153 099	153 085	113 290	39 791
63.40.2	Schiffsmaklerbüros u. -agenturen
63.40.3	Verkehrsvermittlung a.n.g.
64	Nachrichtenübermittlung	312	231 838	231 789	35 402	35 394	25 546	9 855
64.1	Postdienste u. private Kurierdienste	298	202 522	202 475	30 888	30 881	23 318	7 570
64.12	Private Kurierdienste	298	202 522	202 475	30 888	30 881	23 318	7 570
64.2	Fernmeldedienste	14	29 317	29 314	4 513	4 513	2 228	2 285
J	Kredit- u. Versicherungsgewerbe	434	1 159 198	1 157 140	179 667	179 263	126 566	53 100
65	Kreditgewerbe	25	947 602	945 552	148 608	148 207	114 569	34 038
65.1	Zentralbanken u. Kreditinstitute	16	927 893	925 845	145 537	145 136	113 662	31 874
65.12	Kreditinstitute (oh. Spezialkreditinstitute)	16	927 893	925 845	145 537	145 136	113 662	31 874
65.12.1	Kreditbanken einschl. Zweigst. ausländ. Banken	8	830 281	828 261	130 040	129 644	106 049	23 991
65.12.2	Girozentralen
65.12.5	Kreditgenossenschaften	4	47 130	47 103	7 477	7 473	2 095	5 382
65.12.6	Realkreditinstitute
65.12.7	Kreditinstitute m. Sonderaufgaben
65.2	Sonst. Finanzierungsinstitutionen	9	19 709	19 707	3 071	3 070	907	2 164
65.22	Spezialkreditinstitute	3	8 654	8 654	1 361	1 361	368	993
65.23	Finanzierungsinstitutionen a.n.g.	6	11 054	11 053	1 710	1 710	539	1 171
65.23.1	Kapitalanlagegesellschaften
65.23.2	Leihhäuser	3	795	793	76	75	44	32
65.23.3	Sonst. Finanzierungsinstitutionen a.n.g.
66	Versicherungsgewerbe	7	31 796	31 796	4 996	4 996	1 199	3 797
66.01	Lebensversicherung
66.01.1	Lebensversicherung (oh. Rückversicherung)
66.02	Pensions- u. Sterbekassen	3	28 597	28 597	4 494	4 494	1 150	3 344
66.03	Sonst. Versicherungsgewerbe
66.03.2	Schaden- u. Unfallversicherung
67	Kredit- u. Versicherungshilfsgewerbe	402	179 800	179 793	26 064	26 060	10 798	15 265
67.1	M. d. Kreditgewerbe verb. Tätigkeiten	154	104 777	104 772	16 382	16 378	5 758	10 623
67.12	Effektenvermittlung u. -verw. (oh. Verwahrung)	6	5 789	5 789	916	916	63	854
67.13	Sonst. m. d. Kreditgewerbe verb. Tätigkeiten	148	98 988	98 983	15 465	15 462	5 695	9 770
67.2	M. d. Versicherungsgewerbe verb. Tätigkeiten	248	75 022	75 020	9 682	9 682	5 040	4 642
67.20.1	Versicherungsvertreter	239	73 918	73 916	9 509	9 509	4 985	4 524
67.20.2	Versicherungsmakler	3	230	230	36	36	3	33
67.20.3	Sonst. m. d. Versicherungs- gewerbe verb. Tätigkeiten	6	875	875	137	137	52	85
K	Grundst. -, Wohnungswesen, Verm. bewegl. Sachen usw.	34 982	49 786 299	49 362 907	5 793 561	5 727 184	3 338 563	2 452 547
70	Grundstücks- u. Wohnungswesen	8 460	15 480 082	15 443 616	1 522 666	1 516 256	927 378	595 332
70.1	Erschließg., Kauf, Verk. v. Grundst., Gebäuden usw.	773	3 236 503	3 234 895	426 748	425 780	296 588	130 174
70.11	Erschließg. v. Grundst.	89	621 161	620 884	77 724	77 679	49 142	28 581
70.11.1	Erschließg. v. unbebauten Grundstücken	22	102 022	101 958	9 713	9 703	10 531	-818
70.11.2	Bauträger f. Nichtwohngebäude	19	168 262	168 227	26 199	26 193	15 819	10 380
70.11.3	Bauträger f. Wohngebäude	48	350 877	350 698	41 812	41 783	22 792	19 019
70.12	Kauf u. Verk. v. eig. Grundstücken, Gebäuden u. Wohnungen	684	2 615 341	2 614 011	349 025	348 101	247 446	101 593

1) Steuerpflichtige mit Lieferungen und Leistungen über 32 500 DM

Noch: 1 Umsatzsteuerpflichtige und deren steuerbarer Umsatz und Umsatzsteuervorauszahlung nach Wirtschaftszweigen

Kenn- zeich- nung	Wirtschaftszweig	Steuer- pflich- tige ¹⁾	Steuerbarer Umsatz		Umsatzst. v. Abzug d. Vorst.		Abziehbare Vorsteuer	Umsatz- steuervor- auszahlung
		Insgesamt	dar. Lieferungen und Leistungen	Insgesamt	dar. Lieferungen und Leistungen			
		1 000 DM						
		Anzahl	2	3	4	5	6	7
70.2	Verm. u. Verp. v. eig. Grund- st., Gebäuden u. Wohnungen	4 185	6 374 679	6 370 177	433 756	433 176	241 295	192 497
70.20.1	Verm. u. Verp. v. eig. Grund- st. u. Nichtwohngebäuden	2 029	1 982 254	1 978 889	252 214	251 688	183 989	68 229
70.20.2	Verm. u. Verp. v. eig. Wohn- gebäuden u. Wohnungen	2 156	4 392 425	4 391 288	181 542	181 488	57 306	124 268
70.3	Vermittl. u. Verw. v. Grund- st., Gebäuden u. Wohnungen	3 502	5 868 900	5 838 544	662 161	657 300	389 495	272 661
70.31	Vermittl. v. Grundst., Gebäuden u. Wohnungen	1 618	1 553 741	1 553 395	174 565	174 507	95 281	79 229
70.32	Verw. v. Grundst., Gebäuden u. Wohnungen	1 884	4 315 160	4 285 149	487 596	482 792	294 214	193 433
71	Verm. bewegl. Sachen oh. Bedienungspersonal	1 205	2 060 972	2 046 816	293 170	291 074	178 171	118 459
71.1	Verm. v. Kraftwagen bis 3,5t Gesamtgewicht	147	137 328	135 859	20 599	20 377	14 893	5 706
71.2	Verm. v. sonst. Verkehrsmitteln	128	200 048	199 811	19 084	19 047	9 158	13 359
71.21	Verm. v. Landfahrzeugen (oh. Kraftwagen bis 3,5t)	65	90 318	90 081	14 140	14 104	5 659	8 481
71.22	Verm. v. Wasserfahrzeugen	38	7 294	7 294	1 097	1 097	806	290
71.23	Verm. v. Luftfahrzeugen	25	102 436	102 436	3 847	3 847	2 693	4 588
71.3	Verm. v. Maschinen u. Geräten	644	1 370 766	1 380 517	202 267	200 767	125 435	76 859
71.32	Verm. v. Baumaschinen u. -geräten	102	631 558	630 888	94 494	94 389	59 785	34 708
71.33	Verm. v. Büromasch., DV- Gerät. u. -Einrichtungen	12	6 327	6 319	837	836	643	195
71.34	Verm. v. sonst. Maschinenu. Geräten	530	732 881	723 311	106 936	105 542	65 007	41 955
71.4	Verm. v. Gebrauchsgütern a.n.g.	286	352 830	350 629	51 220	50 882	28 686	22 535
71.40.1	Verleih v. Wäsche u. Arbeitskleidung	26	20 093	19 621	3 169	3 094	1 611	1 558
71.40.2	Verleih v. Sportgeräten u. Fahrrädern	6	1 429	1 420	208	207	151	57
71.40.3	Leihbüchereien u. Lesezirkel	4	3 177	3 177	263	263	181	82
71.40.4	Videotheken	123	60 733	60 029	9 244	9 143	6 752	2 493
71.40.5	Verm. v. sonst. Gebrauchsgütern a.n.g.	127	267 399	266 382	38 336	38 175	19 991	18 345
72	Datenverarbeitung u. Datenbanken	1 809	1 766 271	1 747 359	261 507	258 525	165 123	96 878
72.1	Hardwareberatung	104	44 282	42 189	6 543	6 217	4 095	2 447
72.2	Softwarehäuser	1 082	954 120	942 517	135 029	133 203	79 032	56 490
72.20.1	Softwareberatung	237	155 206	146 550	19 866	18 502	12 558	7 628
72.20.2	Softwareentwicklung	845	798 913	795 966	115 164	114 700	66 474	48 862
72.3	Datenverarbeitungsdienste	464	555 448	550 327	86 336	85 523	63 183	23 154
72.4	Datenbanken	30	16 661	16 635	2 632	2 627	3 329	-697
72.5	Instandh. u. Rep. v. Büro- masch., DV-Gerät. u. -Einr.	72	26 778	26 772	4 191	4 188	2 708	1 483
72.6	Sonst. m. d. Datenverarbei- tung verb. Tätigkeiten	57	168 984	168 919	26 776	26 766	12 775	14 001
73	Forschung u. Entwicklung	318	564 840	556 501	71 777	70 498	73 145	-1 316
73.1	Forsch. u. Entwickl. i. B. Natur- u. ä. Wissenschaften	258	536 918	528 579	67 739	66 459	70 781	-2 991
73.2	Forsch. u. Entwickl. i. B. Geisteswissenschaften	60	27 922	27 922	4 038	4 038	2 363	1 675
74	Erbrg. v. Dienstleistungen überwiegend f. Untern.	23 190	29 914 133	29 568 615	3 644 441	3 590 833	1 994 746	1 643 194
74.1	Rechts-, Steuer- u. Unternehmensberatung usw.	7 961	10 814 668	10 563 532	1 523 632	1 484 139	880 468	636 907
74.11	Rechtsberatung	3 161	1 329 141	1 328 515	204 798	204 611	51 813	152 967
74.11.1	Rechtsanwaltskanzleien m. Notariat	161	136 009	135 888	21 074	21 053	5 023	16 051
74.11.2	Rechtsanwaltskanzleien oh. Notariat	2 889	1 145 618	1 145 117	176 473	176 310	44 942	131 514
74.11.3	Notariat	5	1 937	1 937	303	303	78	225
74.11.4	Patentanwaltskanzleien	25	20 471	20 471	3 156	3 156	678	2 478
74.11.5	Sonst. Rechtsberatung	81	25 105	25 103	3 792	3 790	1 093	2 699
74.12	Wirtschaftsprüfung u. Steuerberatung	2 197	2 951 016	2 949 945	463 791	463 608	114 820	348 970
74.12.1	Praxen v. Wirtsch. prüf., Wirtschaftsprüfungsges.	97	1 622 041	1 621 452	255 973	255 913	60 583	195 390
74.12.2	Praxen v. vereid. Buchprüf., Buchprüfungsges.	8	2 810	2 810	443	443	137	306
74.12.3	Praxen v. Steuerberatern, Steuerberatungsges.	1 391	1 141 454	1 141 037	179 035	178 920	47 359	131 675
74.12.4	Praxen v. Steuerbevollmächtigten	308	125 666	125 601	19 564	19 555	4 094	15 469
74.12.5	Buchführung (oh. Datenverarbeitungsdienste)	393	59 045	59 045	8 777	8 776	2 645	6 131
74.13	Markt- u. Meinungsforschung	171	125 899	124 589	17 618	17 412	12 979	4 639
74.13.1	Marktforschung	150	121 176	119 945	16 896	16 702	12 810	4 086
74.13.2	Meinungsforschung	21	4 724	4 643	722	710	169	553
74.14	Unternehmens- u. Public-Relations-Beratung	1 993	1 367 118	1 366 053	201 941	201 782	99 675	102 264
74.15	Beteiligungsges. (oh. Kapitalanlageges.)	439	5 041 494	4 794 430	635 483	596 726	601 181	28 066
74.15.1	Beteiligungsges., Schwerpunkt i. Prod. Gewerbe	50	1 238 055	1 174 023	172 857	162 844	105 308	67 550
74.15.2	Sonst. Beteiligungsges. (oh. geschl. Immob. fonds)	46	324 584	324 548	33 612	33 606	21 029	12 583
74.15.3	Geschl. Immob. fonds m. Nicht-Wohngebäuden	17	35 534	35 534	4 332	4 332	1 241	3 091
74.15.4	Geschl. Immob. fonds m. Wohngebäuden	90	57 703	57 697	6 137	6 137	2 138	3 999
74.15.5	Komplementärgesellschaften	32	91 349	90 618	14 396	14 281	8 391	6 004
74.15.6	Verwaltung u. Führung v. Unternehmen u. Betrieben	204	3 294 268	3 112 010	404 149	375 525	463 074	-65 161
74.2	Archit. - u. Ingenieurbüros	7 685	5 453 117	5 438 299	834 921	830 950	430 778	403 882
74.20.1	Archit. büros f. Hochbau u. f. Innenarchitektur	2 797	1 230 506	1 228 269	191 915	190 362	82 530	109 388
74.20.2	Archit. büros f. Orts-, Regional- u. Landesplanung	177	162 022	162 005	25 368	25 337	11 795	13 572

1) Steuerpflichtige mit Lieferungen und Leistungen über 32 500 DM

Noch: 1 Umsatzsteuerpflichtige und deren steuerbarer Umsatz und Umsatzsteuervorauszahlung nach Wirtschaftszweigen

Kenn- zeich- nung	Wirtschaftszweig	Steuer- pflich- tige ¹⁾	Steuerbarer Umsatz		Umsatzst. v. Abzug d. Vorst.		Abziehbare Vorsteuer	Umsatz- steuervor- auszahlung
			insgesamt	dar. Lieferungen und Leistungen	insgesamt	dar. Lieferungen und Leistungen		
		Anzahl	1 000 DM					
1	2	3	4	5	6	7		
74.20.3	Archit. büros f. Garten- u. Landschaftsgestaltung	204	87 715	87 381	12 835	12 779	6 942	5 894
74.20.4	Ingenieurbüros f. bau- technische Gesamtplanung	1 087	1 151 863	1 149 404	174 422	173 941	100 690	73 472
74.20.5	Ingenieurbüros f. technische Fachplanung	2 412	1 821 690	1 812 155	278 235	276 455	147 286	130 947
74.20.6	Büros f. Industrie-Design	37	10 113	10 111	1 540	1 539	684	856
74.20.7	Büros baufachlicher Gutachter	198	123 316	123 316	19 280	19 247	7 751	11 529
74.20.8	Büros f. technisch-wirtschaftliche Beratung	680	778 652	778 439	117 708	117 676	68 113	49 594
74.20.9	Vermessungsbüros	93	87 242	87 218	13 618	13 615	4 988	8 631
74.3	Technische, physikalische u. chemische Untersuchg.	82	99 214	99 070	13 779	13 757	7 335	6 444
74.30.1	Technische Untersuchung u. Beratung	34	42 913	42 894	6 644	6 641	3 951	2 693
74.30.2	Physikalische Untersuchung u. Beratung	13	11 413	11 413	1 799	1 799	498	1 301
74.30.3	Chemische Untersuchung u. Beratung	32	44 418	44 293	5 263	5 243	2 846	2 417
74.30.4	Betrieb v. Meßnetzen u. Meßstationen	3	470	470	74	74	41	33
74.4	Werbung	1 684	1 180 060	1 178 637	182 481	182 272	138 509	44 034
74.40.1	Werbegestaltung	1 296	920 819	919 857	142 521	142 384	105 660	36 860
74.40.2	Werbemittelverbreitung u. Werbemittlung	388	259 241	258 780	39 961	39 888	32 849	7 174
74.5	Gewerbsm. Vermittlung u. Überlassung v. Arbeitskr.	123	283 352	283 352	43 829	43 730	7 756	36 073
74.50.1	Gewerbsm. Vermittlung v. Arbeitskräften	36	26 270	26 270	4 209	4 139	1 670	2 539
74.50.2	Gewerbsm. Überlassung v. Arbeitskräften	87	257 082	257 082	39 620	39 591	6 086	33 533
74.6	Detektien u. Schutzdienste	185	255 271	255 253	40 191	40 188	8 797	31 394
74.60.1	Detektien	95	25 092	25 092	3 930	3 930	1 575	2 355
74.60.2	Personen- u. Objektschutzdienste	90	230 179	230 161	36 261	36 258	7 222	29 039
74.7	Reinigung v. Gebäuden, In- ventar u. Verkehrsmitteln	1 679	1 512 946	1 512 684	236 771	236 727	58 909	177 860
74.70.1	Reinigung v. Gebäuden, Räumen u. Inventar	1 359	1 265 526	1 265 329	198 049	198 015	53 204	144 843
74.70.2	Schornsteinreinigung	284	108 872	108 808	17 089	17 079	2 034	15 054
74.70.3	Reinigung v. Verkehrsmitteln
74.70.4	Desinfektion u. Schädlingsbekämpfung
74.8	Erbrg. v. sonst. Dienstleistg. übw. f. Unternehmen	3 791	10 315 505	10 237 788	768 837	759 070	462 194	306 599
74.81	Fotograf. Gewerbe u. fotograf. Laboratorien	316	143 894	143 632	21 172	21 131	12 903	8 268
74.81.1	Fotograf. Gewerbe	269	48 839	48 784	7 137	7 129	4 074	3 063
74.81.2	Fotograf. Laboratorien	47	95 055	94 848	14 034	14 002	8 829	5 205
74.82	Abfüll- u. Verpackungsgewerbe	16	24 780	24 735	3 911	3 902	1 215	2 696
74.83	Schreib- u. Übersetzungsbüros	900	151 376	151 120	22 452	22 421	9 861	12 590
74.83.1	Schreibbüros	444	76 002	75 965	11 797	11 791	6 505	5 292
74.83.2	Übersetzungsbüros u. Dolmetscher	456	75 375	75 156	10 655	10 630	3 356	7 299
74.84	Erbrg. v. Dienstleistg. übw. f. Unternehmen a.n.g.	2 559	9 995 456	9 918 300	721 303	711 616	438 215	283 045
74.84.1	Ausstellungs-, Messe- u. Warenmarkteinrichtungen	317	371 660	371 405	56 749	56 729	36 884	19 866
74.84.2	Sachverständige a.n.g.	52	14 923	14 923	2 292	2 292	545	1 747
74.84.3	Versteigerungsgewerbe	25	54 340	54 257	6 092	6 085	2 926	3 186
74.84.4	Ateliers f. Textil-, Mö- bel-, Schmuck- u. ä. Design	832	166 286	162 944	23 911	23 375	14 677	9 235
74.84.5	Auskunften	14	42 890	42 890	6 627	6 627	3 080	3 547
74.84.6	Inkassobüros	38	26 640	26 640	3 194	3 194	973	2 221
74.84.7	Sonst. Vermögensberatung u. Vermögensverwaltung	414	7 667 551	7 634 862	425 680	422 727	290 408	135 227
74.84.8	Erbrg. v. sonst. Dienst- leistg. übw. f. Untern. a.n.g.	867	1 651 165	1 610 379	196 757	190 588	88 722	108 037
L / 75	Öff. Verw., Verteidigung, Sozialversicherung
M / 80	Erziehung u. Unterricht	1 243	399 119	399 022	43 178	43 167	23 426	19 737
80.2	Weiterführende Schulen
80.21	Allgemeinbildende weiterführende Schulen
80.22	Berufsbild. weiterführende Schulen	49	70 078	70 041	3 714	3 711	4 840	-1 139
80.22.1	Berufsbild. weiterf. Schu- len i. Sekundarbereich	42	60 083	60 078	2 777	2 776	3 918	-1 155
80.22.2	Berufs- u. Fachakademien (oh. Hochschulen)	7	9 995	9 963	938	935	922	16
80.3	Hochschulen
80.30.1	Universitäten
80.30.2	Kunsthochschulen
80.30.3	Allgemeine Fachhochschulen
80.4	Erwachsenenbildung u. sonst. Unterricht	1 188	321 723	321 662	39 312	39 304	18 473	20 838
80.41	Fahrschulen	495	116 510	116 486	17 632	17 629	7 321	10 310
80.41.1	Kraftfahrschulen	474	113 093	113 071	17 139	17 137	6 989	10 150
80.41.2	Flug-, Bootsführer-, Segel- u. ä. Schulen	21	3 417	3 415	492	492	332	160
80.42	Erwachsenenbildung u. Unterricht a.n.g.	693	205 212	205 176	21 680	21 676	11 152	10 528
N / 85	Gesundheits-, Veterinär- u. Sozialwesen	1 343	4 638 151	4 635 935	59 908	59 621	35 342	24 565
85.1	Gesundheitswesen	946	3 957 641	3 955 464	35 302	35 022	20 468	14 834
85.11	Krankenhäuser	51	3 522 909	3 521 252	12 384	12 174	10 442	1 941
85.11.1	Krankenhäuser (oh. Uni-, Vorsorge-, Rehabkliniken)	46	3 517 620	3 515 963	12 278	12 069	9 147	3 131
85.11.2	Hochschulkliniken
85.11.3	Vorsorge- u. Rehabilitationskliniken
85.12	Arztpraxen (oh. Zahnarztpraxen)	116	40 344	40 327	3 398	3 395	1 137	2 260
85.13	Zahnarztpraxen	501	289 899	289 407	7 033	6 971	3 427	3 606
85.14	Gesundheitswesen a.n.g.	278	104 489	104 478	12 489	12 482	5 462	7 026

1) Steuerpflichtige mit Lieferungen und Leistungen über 32 500 DM

Noch: 1 Umsatzsteuerpflichtige und deren steuerbarer Umsatz und Umsatzsteuervorauszahlung nach Wirtschaftszweigen

Kenn- zeich- nung	Wirtschaftszweig	Steuer- pflich- tige ¹⁾ Anzahl	Steuerbarer Umsatz		Umsatzst. v. Abzug d. Vorst.		Abziehbare Vorsteuer	Umsatz- steuervor- auszahlung
			insgesamt	dar. Lieferungen und Leistungen	insgesamt	dar. Lieferungen und Leistungen		
		1	2	3	4	5	6	7
85.14.1	Praxen v. psychologischen Psychotherapeuten	67	8 845	8 845	1 230	1 230	375	856
85.14.2	Praxen v. Masseuren, med. Bademeistern u. ä.	46	10 302	10 302	630	630	433	196
85.14.3	Praxen v. Heilpraktikern	10	2 740	2 740	236	236	59	177
85.14.4	Sonst. selbst. Tätigkeiten l. Gesundheitswesens	96	27 819	27 810	3 586	3 585	1 966	1 620
85.14.5	Krankentransport- u. Rettungsdienste	39	22 639	22 637	1 876	1 876	1 061	815
85.14.6	Sonst. Anstalten u. Einr. d. Gesundheitswesens	20	32 144	32 144	4 931	4 926	1 568	3 363
85.2	Veterinärwesen	237	52 225	52 188	8 054	8 048	3 247	4 807
85.20.1	Tierarztpraxen
85.20.3	Anstalten u. Einrichtungen d. Veterinärwesens
85.3	Sozialwesen	160	628 285	628 283	16 551	16 551	11 627	4 924
85.31	Heime (oh. Fremden-, Erholungs- u. Ferienheime)	68	150 618	150 617	7 727	7 727	4 513	3 214
85.31.1	Wohnheime f. Jugendliche, Schüler, Azubis usw.
85.31.3	Altenwohnheime	7	41 518	41 518	298	298	85	213
85.31.4	Altenheime	6	6 916	6 916	80	80	39	40
85.31.5	Altenpflegeheime	7	30 002	30 002	215	215	268	-53
85.31.7	Einr. z. Eingliederung u. Pflege Behinderter	15	18 048	18 046	1 513	1 513	1 762	-248
85.31.8	Wohnheime f. Behinderte
85.31.9	Sonst. Heime(oh. Fremden-, Erholungs- u. Ferienheime)	27	47 348	47 348	5 197	5 197	2 216	2 981
85.32	Sozialwesen a.n.g.	92	477 666	477 666	8 824	8 824	7 114	1 710
85.32.1	Tagesstätten (oh. Kinderkrippen, -gärten usw.)
85.32.2	Kinderkrippen u. außer- häusl. Kinderbetreu. a.n.g.
85.32.3	Jugendzentren u. Häuser d. offenen Tür
85.32.5	Sonst. soziale Beratungsstellen	3	2 233	2 233	351	351	106	245
85.32.6	Ambulante soziale Dienste	15	71 756	71 756	298	298	194	105
85.32.7	Org. d. freien Wohlfahrts- pflege u. Jugendhilfe	87	399 237	399 237	7 736	7 736	6 591	1 145
85.32.8	Unterstützungskassen
O	Erbringung sonst. öff. u. persönl. Dienstleistungen	10 731	6 280 869	6 257 871	693 455	688 693	465 339	228 347
90	Abwasser-, Abfallbeseiti- gung u. sonst. Entsorgung	196	532 203	531 301	83 706	83 538	52 285	31 420
90.00.1	Kläranlagen	8	66 957	66 957	10 672	10 672	9 667	1 005
90.00.2	Sammelkanalisation	7	5 828	5 828	923	923	665	258
90.00.3	Sammlung, Beförderung u. Zwischenlager. v. Abfällen	91	65 164	64 868	10 218	10 143	5 616	4 603
90.00.4	Kompostierungsanlagen	5	7 500	7 405	1 140	1 125	616	524
90.00.5	Abfallverbrennungsanlagen
90.00.6	Sonst. Abfallbehandlungsanlagen	11	194 710	194 698	30 606	30 604	22 484	8 122
90.00.7	Abfalldeponien
90.00.8	Städtereinigung u. sonst. Entsorgungseinrichtungen	60	172 720	172 221	27 176	27 100	9 834	17 342
90.00.9	Bodensan., Rekultivierung v. geschädigten Flächen	11	18 742	18 742	2 890	2 890	2 195	695
91	Interessenvertr., kirchl. u. sonst. rel. Vereinig.	431	793 679	789 651	76 147	75 280	78 451	-2 092
91.1	Wirtschafts- u. Arbeit- geberverbände, Berufsg.	44	108 549	108 464	14 871	14 858	12 040	2 831
91.11	Wirtschafts- u. Arbeitgeberverbände	22	75 565	75 480	10 495	10 482	10 734	-238
91.11.1	Wirtschaftsverbände (oh. öff. rechtl.)	15	12 658	12 658	1 905	1 905	1 026	879
91.11.2	Öffentlich-rechtliche Wirtschaftsvertretungen	4	53 872	53 788	7 196	7 183	9 096	-1 899
91.11.3	Arbeitgeberverbände	3	9 034	9 034	1 394	1 394	612	782
91.12	Berufsorganisationen	22	32 984	32 984	4 376	4 376	1 307	3 069
91.12.1	Berufsorganisationen (oh. öff. rechtl.)	19	13 562	13 562	1 306	1 306	839	466
91.12.2	Öffentlich-rechtliche Berufsvertretungen	3	19 422	19 422	3 070	3 070	467	2 603
91.3	Sonst. Interessenvertr. usw. (oh. Soz. wesen, Sport)	387	685 130	681 187	61 276	60 422	66 410	-4 923
91.31	Kirchliche u. sonst. religiöse Vereinigungen
91.31.1	Kirchen u. kirchlich-religiöse Vereinigungen	15	6 467	6 444	616	612	254	362
91.31.2	Sonst. religiöse, weltan- schauliche Vereinigungen
91.32	Politische Parteien
91.33	Interessenvertretungen a.n.g.	362	675 443	671 534	60 334	59 487	65 989	-5 443
91.33.1	Org. d. Bildg., Wissenssch., Forschung u. Kultur	139	409 145	406 370	37 972	37 267	48 574	-10 603
91.33.2	Org. d. Gesundheitswesens
91.33.3	Jugendorganisationen
91.33.4	Verbraucherorganisationen	38	113 876	113 515	10 268	10 243	10 584	-316
91.33.7	Sonst. Interessenvertretungen a.n.g.	171	89 997	89 549	10 259	10 191	5 620	4 851
92	Kultur, Sport u. Unterhaltung	5 457	3 485 816	3 474 338	310 842	309 162	221 010	89 853
92.1	Film- u. Videofilmherst., -verleih, -vertrieb usw.	886	1 012 082	1 011 255	103 949	103 832	81 737	22 236
92.11	Film- u. Videofilmherstellung	826	879 736	879 068	92 918	92 825	71 787	21 154
92.12	Filmverleih u. Videoprogrammanbieter	11	57 297	57 295	4 095	4 095	3 585	510
92.13	Filmtheater	49	75 049	74 892	6 936	6 912	6 365	571
92.2	Hörfunk- u. Fernsehkanalst., H. v. -programmen	44	324 917	323 551	50 456	50 241	33 963	16 492
92.20.1	Hörfunk- u. Fernsehkanalst.	14	269 905	268 674	42 216	42 022	26 046	16 169
92.20.2	H. v. Hörfunk- u. Fernsehprogrammen	30	55 011	54 877	8 240	8 219	7 917	323

1) Steuerpflichtige mit Lieferungen und Leistungen über 32 500 DM

Noch: 1 Umsatzsteuerpflichtige und deren steuerbarer Umsatz und Umsatzsteuervorauszahlung nach Wirtschaftszweigen

Kenn- zeich- nung	Wirtschaftszweig	Steuer- pflich- tige ¹⁾	Steuerbarer Umsatz		Umsatzst. v. Abzug d. Vorst.		Abziehbare Vorsteuer	Umsatz- steuervor- auszahlung
			insgesamt	dar. Lieferungen und Leistungen	insgesamt	dar. Lieferungen und Leistungen		
		Anzahl	1 000 DM					
1	2	3	4	5	6	7		
92.3	Erbrg. v. sonst. kulturellen u. ä. Leistungen	2 536	842 182	840 709	72 798	72 564	47 017	25 779
92.31	Künstler u. schriftstell. Tätigkeiten, Darbietungen	2 017	372 453	371 959	38 364	38 283	19 088	19 274
92.31.1	Theaterensembles	6	24 856	24 845	583	581	2 067	-1 484
92.31.2	Ballettgruppen, Orchester, Kapellen, Chöre	49	46 854	46 854	2 973	2 973	1 272	1 700
92.31.3	Selbst. bildende Künstler	370	51 693	51 623	5 830	5 817	3 674	2 155
92.31.4	Selbst. Restauratoren	110	20 192	20 186	3 138	3 137	1 295	1 843
92.31.5	Selbst. Komponisten u. Musikbearbeiter	72	11 848	11 848	1 082	1 082	463	619
92.31.6	Selbst. Schriftsteller	406	52 900	52 883	5 282	5 280	1 349	3 933
92.31.7	Selbst. Bühnen-, Film-, Hörfunk- u. TV-Künstler	961	159 541	159 151	18 791	18 728	8 598	10 192
92.31.8	Selbst. Artisten	43	4 569	4 569	686	686	370	315
92.32	Betrieb, Hilfsdienste f. kulturelle u. ä. Leistg.	336	356 717	355 755	22 957	22 806	18 956	4 001
92.32.1	Theater- u. Konzertveranstalter	61	95 429	95 407	9 893	9 890	11 676	-1 783
92.32.2	Opern-, Schauspielhäuser, Konzert hallen u. ä. Einr.	26	182 742	182 538	1 786	1 754	985	801
92.32.3	Varietes u. Kleinkunstbühnen	6	7 697	7 697	668	668	337	331
92.32.4	Tonstudios	47	23 078	23 078	3 219	3 219	1 946	1 273
92.32.5	Techn. Hilfsdienste f. kulturelle u. ä. Leistg.	196	47 772	47 034	7 392	7 276	4 013	3 378
92.33	Schaustellergewerbe u. Vergnügungsparks	72	40 085	40 073	4 767	4 766	4 553	214
92.34	Erbrg. v. kulturellen u. ä. Leistungen a.n.g.	111	72 926	72 922	6 709	6 708	4 420	2 289
92.34.1	Tanzschulen	65	13 840	13 839	2 138	2 138	1 024	1 114
92.34.2	Erbrg. v. sonst. kulturellen u. ä. Leistg. a.n.g.	46	59 086	59 083	4 571	4 570	3 396	1 175
92.4	Korrespondenz-, Nachrich- tenbüros, selbst. Journal.	1 121	165 528	165 410	18 273	18 265	7 657	10 615
92.40.1	Korrespondenz- u. Nachrichtenbüros	39	46 371	46 328	6 126	6 126	2 374	3 752
92.40.2	Selbst. Journalisten u. Pressefotografen	1 082	119 157	119 082	12 147	12 139	5 283	6 863
92.5	Bibliotheken, Archive, Museen, zoolog. u. ä. Gärten	69	70 377	68 452	5 410	5 223	3 827	1 582
92.51	Bibliotheken u. Archive	3	613	613	81	81	34	47
92.52	Museen u. Denkmalschutz	63	46 494	44 624	4 679	4 500	3 450	1 229
92.52.1	Museen u. Kunstausstellungen
92.52.2	Denkmalschutz
92.53	Botanische u. zoologische Gärten sowie Naturparks	3	23 270	23 215	649	641	343	307
92.53.1	Botanische u. zoologische Gärten
92.53.3	Natur- u. Landschaftsschutz
92.6	Sport	437	318 340	312 877	42 120	41 258	36 191	5 929
92.61	Betrieb v. Sportanlagen	131	139 349	133 973	17 571	16 722	21 394	-3 823
92.62	Erbrg. v. sonst. Dienstleistg. d. Sports	306	178 991	178 903	24 549	24 536	14 798	9 751
92.62.1	Sportverbände u. Sportvereine	106	124 768	124 760	16 701	16 700	7 043	9 658
92.62.2	Profession. Sportmannschaften u. Rennställe	4	14 453	14 453	2 252	2 252	940	1 312
92.62.3	Selbst. Berufssportler u. -trainer	63	10 105	10 077	1 257	1 252	542	715
92.62.4	Sportpromotor u. sonst. profession. -veranstalter	6	4 752	4 730	750	746	4 120	-3 370
92.62.5	Sportschulen u. selbst. Sportlehrer	127	24 913	24 883	3 589	3 585	2 153	1 437
92.7	Erbrg. v. sonst. Dienstlei- stg. f. Unterhaltung u. ä.	364	752 389	752 084	17 837	17 780	10 617	7 220
92.71	Spiel-, Wett- u. Lotteriewesen	329	739 290	738 985	15 852	15 804	9 596	6 255
92.71.1	Spielhallen u. Betrieb v. Spielautomaten	292	80 292	80 240	12 613	12 605	7 027	5 586
92.71.2	Spielbanken u. Spielklubs	4	2 355	2 355	56	56	52	3
92.71.3	Wett-, Toto- u. Lotteriewesen	33	656 643	656 390	3 183	3 143	2 517	666
92.72	Erbrg. v. Dienstleistg. f. Unterhaltung u. ä. a.n.g.	35	13 100	13 098	1 985	1 976	1 020	965
92.72.1	Garten- u. Grünanlagen
92.72.2	Erbrg. v. sonst. Dienstlei- stg. f. Unterhaltg. u. ä. a.n.g.
93	Erbringung v. sonst. Dienstleistungen	4 647	1 469 172	1 462 582	222 761	220 713	113 583	109 185
93.01	Wäscherei u. chemische Reinigung	346	198 079	197 180	31 135	30 989	13 920	17 215
93.01.1	Wäscherei	126	119 706	118 934	18 835	18 709	8 625	10 210
93.01.2	Annahmest. f. Wäscherei	4	9 750	9 750	1 537	1 537	591	946
93.01.3	Chem. Reinigung u. Bekleidg. färberei	202	65 983	65 856	10 349	10 329	4 485	5 864
93.01.4	Annahmest. f. chem. Reini- gung u. Bekleidg. färberei	8	1 001	1 001	157	157	95	62
93.01.5	Heißmanglelei u. Bügelei	6	1 638	1 638	258	258	126	133
93.02	Friseurgewerbe u. Kosmetiksalons	2 458	419 758	419 246	65 929	65 868	23 030	42 898
93.02.1	Damen- u. Herren-Friseurgewerbe	1 710	337 680	337 277	53 087	53 034	17 095	35 991
93.02.2	Damenfriseurgewerbe	73	13 335	13 330	2 086	2 085	607	1 479
93.02.3	Herrenfriseurgewerbe	19	3 491	3 491	550	550	169	381
93.02.4	Kosmetiksalons	656	65 251	65 148	10 206	10 198	5 159	5 046
93.03	Bestattungswesen	159	151 026	150 997	22 804	22 799	10 212	12 591
93.03.1	Bestattungsinstitute	125	138 897	138 868	20 943	20 939	9 518	11 425
93.03.2	Friedhöfe u. Krematorien	34	12 129	12 129	1 861	1 861	695	1 166
93.04	Bäder, Saunas, Solarien u. ä.	340	138 904	138 804	20 352	20 336	13 698	6 653
93.04.1	Bäder u. Saunas (oh. med. Bäder)	48	24 006	24 004	2 819	2 819	2 214	605
93.04.2	Solarien u. Massagesalons (oh. med. Massagen)	292	114 898	114 800	17 533	17 518	11 485	6 048
93.05	Erbringung v. Dienstleistungen a.n.g.	1 344	561 404	556 355	82 541	80 721	52 732	29 808
93.05.1	Ehevermittlungsinstitute	24	5 745	5 745	906	906	597	308
93.05.2	Erbrg. v. sonst. persönl. Dienstleistungen	366	98 578	98 390	12 750	12 720	6 314	6 436
93.05.3	Erbrg. v. sonst. Dienstleistungen a.n.g.	954	457 082	452 221	68 885	67 095	45 821	23 064
A - O	insgesamt	109 485	205 746 382	196 699 225	25 139 463	23 771 572	18 188 538	6 945 900

1) Steuerpflichtige mit Lieferungen und Leistungen über 32 500 DM

2 Umsatzsteuerpflichtige und deren Lieferungen und Leistungen

Kenn- zeich- nung	Wirtschaftszweig	Steuer- pflich- tige ¹⁾	Lieferungen und Leistungen	Davon in Größenklassen von ... bis unter ... DM					
				32 500 bis 50 000		50 000 bis 100 000		100 000 bis 250 000	
				Anzahl	1 000 DM	Anzahl	1 000 DM	Anzahl	1 000 DM
		1	2	3	4	5	6	7	8
A	Land- u. Forstwirtschaft	731	678 416	85	3 391	.	.	177	29 531
01	Landwirtschaft, gewerbliche Jagd	725	676 100	85	3 391
01.1	Pflanzenbau	45	50 518	.	.	11	748	.	.
01.2	Tierhaltung	31	9 538	5	188	.	.	10	1 449
01.3	Gemischte Landwirtschaft	10	53 104
01.4	Erbrg. v. Dienstleistg. i. d. Landwirtschaft u. ä.	639	562 940	75	2 988	113	8 354	156	26 389
02	Forstwirtschaft	6	2 317
B / 05	Fischerei u. Fischzucht
C	Bergbau u. Gew. v. Steinen u. Erden
CB	Erzbergbau, Gew. v. Steinen u. Erden, sonst. Bergbau
14	Gew. v. Steinen u. Erden, sonst. Bergbau
14.1	Gew. v. Natursteinen
14.2	Gew. v. Kies, Sand, Ton u. Kaolin	8	119 032
14.5	Gew. v. Steinen u. Erden a.n.g., sonst. Bergbau
D	Verarbeitendes Gewerbe	7 370	48 258 803	372	15 255	854	62 621	1 369	229 176
DA	Ernährungsgewerbe u. Tabakverarbeitung	824	9 035 626	36	1 529	55	4 289	124	21 837
15	Ernährungsgewerbe	821	8 999 202	36	1 529	55	4 289	124	21 837
15.1	Schlachten u. Fleischverarbeitung	229	680 669	6	244	18	1 417	27	5 083
15.2	Fischverarbeitung	10	18 990
15.3	Obst- u. Gemüseverarbeitung	13	56 397
15.5	Milchverarbeitung	21	189 399	.	.	4	258	7	1 214
15.6	Mahl- u. Schäl- mühlen, H. v. Stärke u. Stärkerzeugn.
15.7	H. v. Futtermitteln
15.8	Sonst. Ernährungsgewerbe (oh. Getränkeherstellung)	522	4 535 671	27	1 153	29	2 288	83	14 444
15.9	Getränkeherstellung	21	3 495 141	3	477
16	Tabakverarbeitung	3	36 424
DB	Textil- u. Bekleidungsgewerbe	381	1 178 026	45	1 818	97	7 066	84	13 558
17	Textilgewerbe	102	363 054	7	282	22	1 579	23	3 752
17.1	Spinnstoffaufbereitung u. Spinnerei
17.2	Weberei
17.3	Textilveredlung	13	25 940	3	527
17.4	H. v. Konfektion, Textil- waren (oh. Bekleidung)	31	18 968	.	.	7	513	11	1 654
17.5	Sonst. Textilgewerbe (oh. H. v. Maschenware)	47	184 366	.	.	10	745	9	1 570
17.6	H. v. gewirktem u. gestricktem Stoff	3	30 397
17.7	H. v. gewirkten u. ge- strickten Fertigzeugn.	4	6 631
18	Bekleidungsgewerbe	279	814 973	38	1 536	75	5 487	61	9 806
18.1	H. v. Lederbekleidung	15	11 422	.	.	4	254	3	476
18.2	H. v. Bekleidung (oh. Lederbekleidung)	219	787 781	.	.	60	4 376	41	6 643
18.3	Zurichtung u. Färben v. Fellen, H. v. Pelzwaren	45	15 769	.	.	11	857	17	2 688
DC / 19	Ledergewerbe	68	34 382	11	437	19	1 496	20	3 547
19.2	Lederverarb. (oh. H. v. Le- derbekleidung u. Schuhen)	32	18 044	.	.	7	549	12	2 226
19.3	H. v. Schuhen	36	16 338	.	.	12	947	8	1 321
DD / 20	Holzgewerbe (oh. H. v. Möbeln)	156	273 087	9	390	17	1 235	25	4 407
20.1	Säge-, Hobel- u. Holzimprägnierwerke	19	6 326	.	.	7	501	3	549
20.3	H. v. Konstr.-, Fertigbauteilen, Ausbauelement u. ä. a. Holz	73	164 419	8	1 410
20.4	H. v. Verpackungsmitteln u. Lagerbehältern a. Holz	11	46 479
20.5	H. v. Holzwaren a.n.g., Kork-, Flecht- u. Korbwaren	53	55 863	5	209	6	440	14	2 448
DE	Papier-, Verlags- u. Druckgewerbe	1 276	6 094 774	61	2 506	152	10 958	245	41 568
21	Papiergewerbe	72	2 075 441	4	159	.	.	9	1 371
21.1	H. v. Holzstoff, Zellstoff, Papier, Karton u. Pappe	13	129 883
21.2	Papier-, Karton- u. Pappeverarbeitung	59	1 945 558	4	159
22	Verlags-, Druckgewerbe, Vervielfältigung	1 204	4 019 333	57	2 346	.	.	236	40 197
22.1	Verlagsgewerbe	399	2 001 680	23	921	51	3 490	80	13 150
22.2	Druckgewerbe	708	1 734 728	23	970	84	6 290	138	23 884
22.3	Vervielf. v. bsp. Ton-, Bild- u. Datenträgern	97	282 924	11	455	.	.	18	3 163
DF / 23	Kokerei, Mineralölverar- beitung, H. v. Bruttstoffen	4	962 297
23.2	Mineralölverarbeitung
23.3	H. u. Verarb. v. Spalt- u. Bruttstoffen
DG / 24	Chemische Industrie	140	11 333 253	5	223	7	472	.	.
24.1	H. v. chemischen Grundstoffen	28	196 685	.	.	3	215	4	596
24.2	H. v. Schädlingsbekämp- fungs- u. Pflanzenschutzm.
24.3	H. v. Anstrichmitteln, Druckfarben u. Kitten

1) Steuerpflichtige mit Lieferungen und Leistungen über 32 500 DM

nach ausgewählten Wirtschaftszweigen und Umsatzgrößenklassen

Davon in Größenklassen von ... bis unter ... DM										Kenn- zeich- nung
250 000 bis 500 000		500 000 bis 1 Mill.		1 Mill. bis 2 Mill.		2 Mill. bis 5 Mill.		5 Mill. und mehr		
Anzahl	1 000 DM	Anzahl	1 000 DM	Anzahl	1 000 DM	Anzahl	1 000 DM	Anzahl	1 000 DM	
9	10	11	12	13	14	15	16	17	18	
111	39 258	87	62 786	A
108	37 931	01
7	2 709	5	3 614	01.1
.	01.2
.	01.3
94	32 925	78	56 265	66	91 260	31	97 442	26	247 317	01.4
3	1 326	02
.	.	5	3 192	3	4 600	B / 05
.	.	5	3 192	3	4 600	C
.	.	5	3 192	3	4 600	CB
.	14
.	14.1
.	14.2
.	14.5
1 217	444 113	1 260	901 953	941	1 344 686	703	2 191 332	654	43 069 668	D
.	.	178	126 096	123	169 482	63	187 167	.	.	DA
.	.	.	.	123	169 482	63	187 167	.	.	15
43	16 663	60	43 133	40	55 533	19	54 951	16	503 645	15.1
.	.	4	3 695	15.2
.	.	3	1 893	.	.	3	9 315	.	.	15.3
.	15.5
.	15.6
.	15.7
126	46 701	106	74 012	77	104 739	34	99 920	40	4 192 415	15.8
.	3	9 507	6	3 479 482	15.9
.	16
49	17 409	42	29 804	17	25 068	15	49 061	32	1 034 241	DB
13	4 427	16	11 732	3	4 699	7	25 353	11	311 029	17
.	17.1
.	17.2
.	17.3
3	1 026	17.4
6	2 187	10	7 068	.	.	4	14 443	4	154 549	17.5
.	17.6
.	17.7
36	12 982	26	18 071	14	20 169	8	23 708	21	723 213	18
27	9 934	18	12 449	11	15 964	18.1
.	18.2
4	1 234	6	4 118	4	5 575	18.3
.	.	3	2 269	DC / 19
.	.	3	1 849	19.2
28	10 248	22	15 419	23	33 812	21	62 169	11	145 406	19.3
.	DD / 20
15	5 651	9	5 755	14	21 768	14	40 881	8	88 639	20.1
.	20.3
.	20.4
8	2 987	9	6 658	20.5
226	80 367	200	146 147	145	207 226	128	406 723	119	5 199 279	DE
9	3 298	10	7 622	9	12 521	.	.	22	2 026 027	21
.	5	120 110	21.1
.	17	1 905 916	21.2
217	77 068	190	138 525	136	194 705	.	.	97	3 173 252	22
64	22 214	53	39 189	38	52 832	46	147 586	44	1 722 297	22.1
134	48 440	122	89 419	90	129 677	73	229 689	44	1 206 358	22.2
19	6 414	15	9 917	8	12 196	.	.	9	244 597	22.3
.	DF / 23
.	23.2
.	23.3
16	5 673	15	10 874	17	24 788	14	46 328	.	.	DG / 24
4	1 308	3	1 921	7	10 649	.	.	4	179 380	24.1
.	24.2
.	3	10 035	.	.	24.3

Noch: 2 Umsatzsteuerpflichtige und deren Lieferungen und Leistungen

Kenn- zeich- nung	Wirtschaftszweig	Steuer- pflich- tige ¹⁾	Lieferungen und Leistungen	Davon in Größenklassen von ... bis unter ... DM					
				32 500 bis 50 000		50 000 bis 100 000		100 000 bis 250 000	
				Anzahl	1 000 DM	Anzahl	1 000 DM	Anzahl	1 000 DM
		1	2	3	4	5	6	7	8
24.4	H. v. pharmazeut. Erzeugn.	40	6 044 308
24.5	H. v. Seifen, Wasch-, Reini- gungs- u. Körperpflegem.	26	1 079 305	6	1 103
24.6	H. v. sonst. chemischen Erzeugnissen	35	2 341 392	11	1 637
24.7	H. v. Chemiefasern
DH / 25	H. v. Gummi- u. Kunststoffwaren	161	724 636	3	125	8	589	19	3 378
25.1	H. v. Gummiwaren	32	114 074	3	669
25.2	H. v. Kunststoffwaren	129	610 562	3	125	.	.	16	2 709
DI / 26	Glasgewerbe, Keramik, Verarb. v. Steinen u. Erden	230	1 013 180	10	389	18	1 294	47	7 809
26.1	H. u. Verarb. v. Glas	36	107 001	13	2 196
26.2	Keramik (oh. Ziegelei u. Baukeramik)	34	193 648	6	222	6	435	8	1 273
26.3	H. v. keramischen Wand -u. Bodenfliesen u. -platten
26.4	Ziegelei, H. v. sonst. Baukeramik
26.5	H. v. Zement, Kalk u. gebranntem Gips	3	44 054
26.6	H. v. Erzeugnissen a. Beton, Zement u. Gips	65	564 908	5	827
26.7	Be- u. Verarb. v. Natursteinen a.n.g.	78	68 540	.	.	6	366	18	3 051
26.8	H. v. sonst. Mineralerzeugnissen	10	18 204
DJ	Metallerzg. u. -bearb. , H. v. Metallerzeugnissen	1 289	3 068 832	57	2 296	137	10 386	223	37 265
27	Metallerzeugung u. -bearbeitung	84	543 714	5	204	10	778	12	2 371
27.1	Erzeugung v. Roheisen, Stahl, Ferroleg. (EGKS)	5	118 877
27.2	H. v. Rohren	9	15 352	3	686
27.3	Sonst. erste Bearb. v. Ei- sen, Stahl, H. v. Ferroleg.	36	251 306	.	.	6	469	.	.
27.4	Erzeugung u. erste Bearb. v. NE-Metallen	17	98 891	5	999
27.5	Gießereindustrie	17	59 288
28	H. v. Metallerzeugnissen	1 205	2 525 119	52	2 092	127	9 608	211	34 894
28.1	Stahl- u. Leichtmetallbau	251	544 538	10	401	21	1 600	48	7 637
28.2	Kessel- u. Behälterbau (oh. H. v. Dampfkesseln)	100	193 378	3	109	11	848	.	.
28.3	H. v. Dampfkesseln (oh. Zentralheizungskessel)	4	87 710
28.4	H. v. Schmiede-, Preß-, Zieh-, Stanzteilen u. ä.	9	118 602
28.5	Oberfläch. veredlg., Wär- mebehandlg., Mechanik a.n.g.	487	839 340	21	862	55	4 025	94	15 960
28.6	H. v. Schneidw., Werkzeug-, Schlössern u. Beschlägen	196	262 765	14	544	29	2 261	35	5 844
28.7	H. v. sonst. EBM-Waren	158	478 786	4	176	11	874	23	3 542
DK / 29	Maschinenbau	427	3 293 629	14	587	41	2 963	73	12 115
29.1	H. v. Masch. f. d. Erzeugung u. Nutzung v. mech. Energie	26	58 498
29.2	H. v. sonst. Maschinen f. unspezifische Verwendung	128	1 749 134	.	.	13	936	20	3 576
29.3	H. v. land- u. forstw. Maschinen
29.4	H. v. Werkzeugmaschinen	38	105 427	6	1 055
29.5	H. v. Masch. f. sonst. best. Wirtschaftszweige	207	1 347 094	8	328	21	1 503	39	6 226
29.6	H. v. Waffen u. Munition
29.7	H. v. Haushaltsgeräten a.n.g.	25	32 939
DL	H. v. Büromasch., DV-Gerät. u. -Einr.; Elektrotech. usw.	1 303	5 286 953	45	1 846	109	7 831	199	33 156
30	H. v. Büromasch., DV-Gerät. u. -Einr.	148	302 463	13	514	23	1 662	27	4 141
31	H. v. Geräten d. Elektriz. erzgg., -verteilung u. ä.	215	1 962 471	6	238	14	984	28	4 746
31.1	H. v. Elektromotoren, Gene- ratoren, Transformatoren	24	58 892
31.2	H. v. Elektriz. vertlg. u. -schalteinrichtungen	32	133 561	3	529
31.3	H. v. Isol. Elektrokabeln, -leitungen u. -drähten	13	597 345
31.4	H. v. Akkumulatoren u. Batterien	3	53 800
31.5	H. v. elektrischen Lampen u. Leuchten	44	402 899	3	106	.	.	5	756
31.6	H. v. elektr. Ausrüstg. a.n.g.	99	715 974	17	2 994
32	Rundfunk-, Fernseh- u. Nachrichtentechnik	174	1 277 459	5	220	14	1 059	28	4 544
32.1	H. v. elektronischen Bauelementen	91	809 118	.	.	7	537	17	2 693
32.2	H. v. nachrichtentechni- schen Geräten u. Einrichtungen	44	105 512	.	.	3	240	8	1 403
32.3	H. v. Rundfunk-, Fernseh-, Phono-, videotechn. Geräten	39	362 829	.	.	4	282	3	447
33	Medizin-, Meß-, Steuer- u. Regelungstechnik, Optik	766	1 744 559	21	875	58	4 127	116	19 725
33.1	H. v. med. Geräten u. ortho- pädischen Vorrichtungen	492	1 006 731	12	512	36	2 641	70	12 130

1) Steuerpflichtige mit Lieferungen und Leistungen über 32 500 DM

nach ausgewählten Wirtschaftszweigen und Umsatzgrößenklassen

Davon in Größenklassen von ... bis unter ... DM										Kenn- zeich- nung
250 000 bis 500 000		500 000 bis 1 Mill.		1 Mill. bis 2 Mill.		2 Mill. bis 5 Mill.		5 Mill. und mehr		
Anzahl	1 000 DM	Anzahl	1 000 DM	Anzahl	1 000 DM	Anzahl	1 000 DM	Anzahl	1 000 DM	
9	10	11	12	13	14	15	16	17	18	
.	.	5	4 035	4	5 598	4	14 783	20	6 018 276	24.4
.	.	3	1 870	6	1 066 574	24.5
6	2 227	4	13 333	5	2 316 783	24.6
.	24.7
20	7 118	30	22 209	22	32 454	28	92 177	31	566 586	DH / 25
5	1 958	10	7 103	.	.	3	13 319	7	88 258	25.1
15	5 160	20	15 106	.	.	25	78 858	24	478 330	25.2
38	13 804	35	24 777	20	26 516	17	54 861	45	883 731	DI / 26
.	.	4	2 289	6	8 167	4	14 255	5	79 200	26.1
5	1 774	4	183 467	26.2
.	26.3
.	26.4
.	26.5
4	1 337	12	8 525	5	7 652	7	22 643	29	523 729	26.6
25	9 179	13	9 682	6	7 195	.	.	3	23 715	26.7
.	26.8
204	75 799	223	161 032	205	297 842	147	448 633	93	2 035 581	DJ
8	2 647	10	7 657	12	18 165	12	35 176	15	476 715	27
.	27.1
.	27.2
4	1 363	7	5 167	6	9 664	4	14 813	4	219 422	27.3
.	3	8 650	3	86 432	27.4
.	27.5
196	73 152	213	153 375	193	279 677	135	413 456	78	1 558 865	28
37	14 073	41	30 161	36	53 064	42	140 005	16	297 597	28.1
.	.	.	.	17	23 584	28.2
.	28.3
.	28.4
85	31 950	92	64 308	77	110 306	45	134 665	18	477 264	28.5
30	10 822	34	24 931	28	41 863	13	35 355	13	141 145	28.6
20	7 221	23	17 014	31	44 859	25	74 156	21	330 944	28.7
55	20 348	65	46 472	79	116 221	43	141 800	57	2 953 124	DK / 29
.	.	10	7 036	3	4 118	5	19 219	3	27 592	29.1
12	4 471	21	15 348	26	39 161	.	.	24	1 655 337	29.2
.	29.3
.	.	6	3 801	10	14 475	4	13 667	.	.	29.4
30	11 074	24	17 366	36	52 667	23	73 787	26	1 184 145	29.5
6	2 024	4	2 921	4	5 801	29.6
.	29.7
232	86 093	274	193 659	178	252 236	153	477 895	113	4 234 236	DL
23	7 942	18	13 193	15	21 586	17	56 729	12	196 696	30
24	9 530	46	32 736	23	33 928	30	94 263	44	1 786 046	31
.	.	9	7 083	.	.	4	10 609	.	.	31.1
.	.	.	.	7	11 304	4	12 947	5	102 018	31.2
.	8	589 791	31.3
.	31.4
5	2 165	5	3 507	.	.	5	15 679	8	372 485	31.5
13	5 093	21	14 552	8	11 868	14	47 048	19	634 184	31.6
26	9 772	29	20 420	19	28 262	37	112 685	16	1 100 497	32
13	5 009	13	9 536	.	.	21	58 175	9	720 983	32.1
4	1 352	8	5 448	.	.	8	27 482	3	54 680	32.2
9	3 410	8	5 437	.	.	8	27 029	4	324 835	32.3
159	58 848	181	127 310	121	168 460	69	214 218	41	1 150 996	33
105	39 709	127	89 495	83	114 865	38	120 188	21	627 192	33.1

Noch: 2 Umsatzsteuerpflichtige und deren Lieferungen und Leistungen

Kenn- zeich- nung	Wirtschaftszweig	Steuer- pflich- tige ¹⁾	Lieferungen und Leistungen	Davon in Größenklassen von ... bis unter ... DM					
				32 500 bis 50 000		50 000 bis 100 000		100 000 bis 250 000	
				Anzahl	1 000 DM	Anzahl	1 000 DM	Anzahl	1 000 DM
		1	2	3	4	5	6	7	8
33.2	H. v. Meß-, Kontroll-, Navig.- u. ä. Instr. u. Vorr.	158	562 700	.	.	15	1 035	25	4 247
33.3	H. v. industriellen Prozeßsteuerungsanlg.	15	13 145	-	-
33.4	H. v. optischen u. fotografischen Geräten	98	161 179	.	.	4	244	17	2 777
33.5	H. v. Uhren	3	803	-	-
DM	Fahrzeugbau	128	5 130 158	8	323	17	1 250	26	4 313
34	H. v. Kraftwagen u. Kraftwagenteilen	64	900 993	.	.	4	270	14	2 434
34.1	H. v. Kraftwagen u. Kraftwagenmotoren	13	78 335	-	-	-	-	.	.
34.2	H. v. Karosserien, Aufbauten u. Anhängern	35	36 993	-	-
34.3	H. v. Teilen u. ä. f. Kraft- wagen u. deren Motoren	16	785 666
35	Sonst. Fahrzeugbau	64	4 229 165	.	.	13	980	12	1 878
35.1	Schiffbau	34	48 736	5	204	7	513	7	1 009
35.2	Schienenfahrzeugbau	17	4 153 527	-	-
35.3	Luft- u. Raumfahrzeugbau	.	.	-	-
35.4	H. v. Krafträdern, Fahrrä- dern u. Behindertenfahrz.
35.5	Fahrzeugbau a.n.g.	7	11 902
DN	H. v. Möbeln, Schmuck, Mu- sikinstr. usw., Recycling	983	829 971	68	2 786	177	12 792	254	41 258
36	H. v. Möbeln, Schmuck, Musikinstr., Sportger. usw.	912	640 949	64	2 622	164	11 927	243	39 508
36.1	H. v. Möbeln	609	464 732	42	1 737	99	7 230	137	21 754
36.2	H. v. Schmuck u. ä. Erzeugnissen	150	64 654	10	414	38	2 780	62	10 151
36.3	H. v. Musikinstrumenten	32	33 444	10	1 700
36.4	H. v. Sportgeräten	12	7 278	-	-	.	.	3	499
36.5	H. v. Spielwaren	41	38 848	.	.	7	545	11	1 842
36.6	H. v. sonst. Erzeugnissen	68	31 993	7	277	12	844	20	3 562
37	Recycling	71	189 021	4	164	13	865	11	1 749
37.1	Recycling v. Schrott	12	16 844	.	.	3	179	.	.
37.2	Recycling v. nichtmetall. Altmat. u. Reststoffen	59	172 177	.	.	10	685	.	.
E	Energie- u. Wasserversorgung	35	10 985 957	3	131	.	.	4	500
40	Energieversorgung	32	10 328 773	3	131
40.1	Elektrizitätsversorgung	22	9 378 054
40.2	Gasversorgung	3	850 644
40.3	Fernwärmeversorgung	7	100 075	-	-
41	Wasserversorgung	3	657 184	-	-
F / 45	Baugewerbe	13 279	15 837 005	1 070	44 003	2 281	166 181	3 020	493 561
45.1	Vorbereitende Baustellenarbeiten	397	493 346	25	1 095	73	5 397	88	14 178
45.2	Hoch- u. Tiefbau	5 533	8 660 670	570	23 451	1 074	77 312	1 222	197 751
45.3	Bauinstallation	3 466	3 759 910	135	5 614	384	28 585	711	118 959
45.4	Sonst. Baugewerbe	3 883	2 923 079	340	13 843	750	54 888	999	162 672
G	Handel; Instandh. u. Rep. v. Kfz u. Gebrauchsgütern	24 780	49 103 555	2 042	83 549	3 959	289 381	6 225	1 025 499
50	Kfz-Handel; Instandh. u. Rep. v. Kfz; Tankstellen	2 687	6 252 625	174	7 176	370	27 013	579	96 119
50.1	Handel m. Kraftwagen	1 003	3 150 762	103	4 263	189	13 596	223	35 266
50.2	Instandhaltung u. Rep. v. Kraftwagen	1 061	1 408 459	51	2 114	135	9 954	266	44 505
50.3	Handel m. Kraftwagenteilen u. Zubehör	266	544 199	12	493	37	2 787	57	9 867
50.4	Handel m. Krädern, Teilen u. Zubeh.; Instandh. u. Rep.	66	78 298	.	.	4	323	15	2 500
50.5	Tankstellen	291	1 070 907	.	.	5	354	18	3 182
51	Handelsvermittlung u. Großhandel (oh. Kfz)	5 514	27 664 296	547	22 282	1 020	73 493	1 215	193 828
51.1	Handelsvermittlung	2 533	694 419	431	17 561	774	55 541	771	118 911
51.2	Gh. m. landw. Grundstoffen u. lebenden Tieren	103	267 461	11	2 032
51.3	Gh. m. Nahrungsmitteln, Getränken u. Tabakwaren	482	5 294 603	58	9 607
51.4	Gh. m. Gebrauchs- u. Verbrauchsgütern	998	2 966 149	46	1 875	92	6 791	162	27 283
51.5	Gh. m. Rohstf., Halbwaren, Altmaterial u. Reststf.	521	15 753 900	14	553	34	2 537	68	11 237
51.6	Gh. m. Maschinen, Ausrüstungen u. Zubehör	443	1 124 821	14	538	39	2 838	65	10 867
51.7	Sonst. Großhandel	434	1 562 943	22	891	49	3 527	80	13 891
52	Eh. (oh. Handel m. Kfz u. Tankst.); Rep. v. Geb. gü.	16 579	15 186 634	1 321	54 090	2 569	188 875	4 431	735 552
52.1	Eh. m. Waren versch. Art (i. Verkaufsräumen)	2 370	2 613 707	107	4 434	228	17 025	537	92 316
52.2	Fach-Eh. m. Nahrungs- u. w. (i. Verkaufsräumen)	1 794	922 105	123	5 150	263	20 214	575	95 887
52.3	Apotheken; Fach-eh. m. med. Art. usw. (i. Verkaufsr.)	1 321	2 417 917	41	1 696	69	5 124	127	21 653
52.4	Sonst. Facheinzelhandel (i. Verkaufsräumen)	8 954	8 115 197	612	25 130	1 371	100 957	2 587	428 708

1) Steuerpflichtige mit Lieferungen und Leistungen über 32 500 DM

nach ausgewählten Wirtschaftszweigen und Umsatzgrößenklassen

Davon in Größenklassen von ... bis unter ... DM										Kenn- zeich- nung
250 000 bis 500 000		500 000 bis 1 Mill.		1 Mill. bis 2 Mill.		2 Mill. bis 5 Mill.		5 Mill. und mehr		
Anzahl	1 000 DM	Anzahl	1 000 DM	Anzahl	1 000 DM	Anzahl	1 000 DM	Anzahl	1 000 DM	
9	10	11	12	13	14	15	16	17	18	
23	8 139	.	.	23	33 501	20	63 290	16	432 157	33.2
4	1 382	3	8 032	-	.	33.3
27	9 619	22	15 660	.	.	8	22 707	4	91 647	33.4
17	6 154	13	9 097	16	22 439	17	51 749	14	5 034 835	33.5
9	3 215	.	.	8	12 151	.	.	6	837 245	DM
.	.	.	.	4	6 132	34
.	.	5	4 159	4	6 019	4	11 558	.	.	34.1
.	34.2
8	2 938	.	.	8	10 288	5	15 416	3	767 919	34.3
.	.	.	.	5	6 261	.	.	8	4 197 590	35
.	35.1
.	35.2
.	35.3
.	35.4
.	35.5
153	54 120	157	112 249	92	131 027	55	166 757	27	308 981	DN
148	52 624	144	103 163	81	113 421	51	154 560	17	163 125	36
104	37 515	105	75 182	70	96 434	42	128 404	10	96 475	36.1
20	6 799	11	7 783	.	.	4	11 087	.	.	36.2
4	1 261	4	2 863	36.3
3	1 056	3	2 725	36.4
7	2 453	10	7 552	36.5
10	3 539	11	7 058	36.6
5	1 496	13	9 086	11	17 606	4	12 198	10	145 857	37
.	37.1
.	.	.	.	11	17 606	37.2
5	1 613	7	4 984	.	.	3	12 086	10	10 963 632	E
5	1 613	7	4 984	.	.	3	12 086	.	.	40
.	3	9 362 220	40.1
.	40.2
.	40.3
.	41
2 180	780 425	1 840	1 313 713	1 394	1 965 549	974	2 990 595	520	8 082 977	F / 45
79	28 166	54	37 896	35	49 480	24	70 121	19	287 033	45.1
771	273 451	655	467 368	503	713 777	435	1 359 424	303	5 548 135	45.2
695	251 390	608	437 730	521	726 667	304	927 938	108	1 263 026	45.3
635	227 417	523	370 718	335	475 645	211	633 113	90	984 783	45.4
4 397	1 568 214	3 378	2 373 566	2 255	3 182 398	1 553	4 740 984	971	35 859 963	G
410	144 741	366	258 364	328	463 890	259	784 651	201	4 470 669	50
120	41 750	99	69 725	94	130 921	68	223 605	107	2 630 636	50.1
218	76 856	172	119 535	98	133 943	65	202 768	56	818 785	50.2
44	16 128	41	29 106	33	45 235	24	67 542	18	373 241	50.3
13	4 411	5	3 781	14	20 357	6	18 213	.	.	50.4
15	5 597	49	36 217	89	133 434	96	272 523	.	.	50.5
736	265 009	604	431 017	513	722 825	429	1 342 652	450	24 613 190	51
283	99 628	144	97 850	78	107 251	40	120 548	12	77 128	51.1
17	6 231	17	11 700	23	31 762	12	39 835	15	175 354	51.2
69	25 367	76	54 834	73	105 076	55	182 162	107	4 914 984	51.3
171	62 422	146	106 446	142	203 226	127	393 275	112	2 164 831	51.4
58	20 206	83	60 880	75	105 189	83	254 010	106	15 299 288	51.5
62	24 168	85	62 408	68	95 688	56	181 151	54	747 165	51.6
76	26 988	53	36 900	54	74 635	56	171 671	44	1 234 441	51.7
3 251	1 158 464	2 408	1 684 185	1 414	1 975 683	865	2 613 681	320	6 776 104	52
600	217 193	547	377 445	189	258 580	110	362 551	52	1 284 162	52.1
423	152 252	261	177 382	90	118 712	44	137 980	15	214 528	52.2
88	31 226	179	135 831	403	590 595	341	1 003 837	73	627 955	52.3
1 891	673 162	1 297	907 537	687	945 555	341	1 021 158	168	4 013 993	52.4

Noch: 2 Umsatzsteuerpflichtige und deren Lieferungen und Leistungen

Kenn- zeich- nung	Wirtschaftszweig	Steuer- pflich- tige ¹⁾	Lieferungen und Leistungen	Davon in Größenklassen von ... bis unter ... DM					
				32 500 bis 50 000		50 000 bis 100 000		100 000 bis 250 000	
				Anzahl	1 000 DM	Anzahl	1 000 DM	Anzahl	1 000 DM
		1	2	3	4	5	6	7	8
52.5	Eh. m. Antiquitäten u. Ge- brauchtw. (i. Verkaufsr.)	477	158 824	89	3 581	139	10 088	139	21 637
52.6	Einzelhandel (nicht i. Verkaufsräumen)	1 049	741 685	208	8 343	328	23 442	305	49 786
52.7	Rep. v. Gebrauchsgütern	614	216 198	141	5 758	171	12 024	161	25 566
H / 55	Gastgewerbe	9 062	4 291 773	778	31 964	2 053	153 159	3 356	540 003
55.1	Hotels, Gasthöfe, Pen- sionen u. Hotels garnis	449	999 344	25	986	60	4 316	91	15 030
55.2	Sonst. Beherbergungsgewerbe	110	79 145	20	795	25	1 791	27	4 230
55.3	Restaurants, Cafés, Eis- dielen u. Imbissstellen	7 418	2 813 144	643	26 482	1 732	129 719	2 834	456 210
55.4	Sonst. Gaststätten-gewerbe	651	170 482	56	2 298	158	11 790	258	40 947
55.5	Kantinen u. Caterer	434	229 657	34	1 403	78	5 544	146	23 586
I	Verkehr u. Nachrichtenübermittlung	5 478	5 605 827	1 264	52 732	1 658	112 037	1 076	167 318
60	Landverkehr; Transport i. Rohrfernleitungen	4 082	2 335 575	1 089	45 553	1 398	93 623	758	116 325
60.1	Eisenbahnen
60.2	Sonst. Landverkehr	4 087	2 310 682	1 089	45 553	1 398	93 623	.	.
60.3	Transport i. Rohrfernleitungen
61	Schifffahrt	112	183 858	3	124	10	824	.	.
61.1	See- u. Küstenschifffahrt
61.2	Binnenschifffahrt	.	.	3	124	10	824	.	.
62	Luftfahrt	10	512 376
62.1	Linienflugverkehr	3	396 271
62.2	Gelegenheitsflugverkehr	7	116 105
63	Hilfs- u. Nebentätigk. f. d. Verkehr; Verkehrsverm.	952	2 342 228	84	3 419	145	10 528	221	35 597
63.1	Frachttumschlag u. Lagerei	25	360 861	7	1 066
63.2	Sonst. Hilfs- u. Nebentätigk. f. d. Verkehr	25	358 303	4	163
63.3	Reisebüros u. Reiseveranstalter	671	490 592	73	2 943	127	9 175	187	30 351
63.4	Spedition, sonst. Verkehrsvermittlung	231	1 132 472	7	313	13	975	27	4 180
64	Nachrichtenübermittlung	312	231 789	88	3 636	105	7 062	60	8 629
64.1	Postdienste u. private Kurierdienste	298	202 475	.	.	102	6 835	.	.
64.2	Fernmeldedienste	14	29 314	.	.	3	228	.	.
J	Kredit- u. Versicherungsgewerbe	434	1 157 140	66	2 663	106	7 661	126	19 387
65	Kreditgewerbe	25	945 552
65.1	Zentralbanken u. Kreditinstitute	16	925 845
65.2	Sonst. Finanzierungsinstitutionen	9	19 707
66	Versicherungsgewerbe	7	31 796
67	Kredit- u. Versicherungshilfsgewerbe	402	179 793
67.1	M. d. Kreditgewerbe verb. Tätigkeiten	154	104 772	21	824	38	2 771	49	7 776
67.2	M. d. Versicherungsgewerbe verb. Tätigkeiten	248	75 020	44	1 799	66	4 762	76	11 452
K	Grundst., Wohnungswesen, Verm. bewegl. Sachen usw.	34 982	49 362 907	4 188	171 714	7 933	573 685	9 228	1 486 555
70	Grundstücks- u. Wohnungswesen	8 460	15 443 616	893	36 544	1 694	122 670	2 252	363 439
70.1	Erschließg., Kauf, Verk. v. Grundst., Gebäuden usw.	773	3 234 895	46	1 908	93	6 716	168	27 970
70.2	Verm. u. Verp. v. eig. Grund- st., Gebäuden u. Wohnungen	4 185	6 370 177	484	19 693	896	64 648	1 149	185 256
70.3	Vermittl. u. Verw. v. Grund- st., Gebäuden u. Wohnungen	3 502	5 838 544	363	14 942	705	51 306	935	150 213
71	Verm. bewegl. Sachen oh. Bedienungs-personal	1 205	2 046 816	119	4 897	243	17 501	284	47 830
71.1	Verm. v. Kraftwagen bis 3,5t Gesamtgewicht	147	135 859	24	980	21	1 629	29	5 090
71.2	Verm. v. sonst. Verkehrsmitteln	128	199 811	12	461	29	2 072	28	4 609
71.3	Verm. v. Maschinen u. Geräten	644	1 360 517	59	2 455	117	8 197	153	25 536
71.4	Verm. v. Gebrauchsgütern a.n.g.	286	350 629	24	1 001	76	5 603	74	12 595
72	Datenverarbeitung u. Datenbanken	1 809	1 747 359	240	9 880	488	35 651	501	81 789
72.1	Hardwareberatung	104	42 189	18	758	28	2 034	25	3 875
72.2	Softwarehäuser	1 082	942 517	142	5 949	304	22 213	295	48 661
72.3	Datenverarbeitungsdienste	464	550 327	64	2 569	115	8 456	140	22 584
72.4	Datenbanken	30	16 635	.	.	10	756	8	1 463
72.5	Instandh. u. Rep. v. Büro- masch., DV-Gerät. u. -Einr.	72	26 772	.	.	21	1 486	19	3 240
72.6	Sonst. m. d. Datenverarbei- tung verb. Tätigkeiten	57	168 919	8	307	10	705	14	1 966
73	Forschung u. Entwickl. i. B.	318	556 501	35	1 433	64	4 479	81	12 598
73.1	Forsch. u. Entwickl. i. B. Natur- u. ä. Wissenschaften	258	528 579	24	991	45	3 163	64	9 893
73.2	Forsch. u. Entwickl. i. B. Geisteswissenschaften	60	27 922	11	442	19	1 315	17	2 705
74	Erbrg. v. Dienstleistungen überwiegend f. Untern.	23 190	29 568 615	2 901	118 960	5 444	393 384	6 110	980 898
74.1	Rechts-, Steuer- u. Unternehmensberatung usw.	7 961	10 563 532	814	33 379	1 595	116 437	2 265	367 439
74.2	Archit.- u. Ingenieurbüros	7 685	5 438 299	893	36 670	1 954	141 481	2 049	329 034
74.3	Technische, physikalische u. chemische Untersuchg.	82	99 070	6	221	11	814	23	3 626

1) Steuerpflichtige mit Lieferungen und Leistungen über 32 500 DM

nach ausgewählten Wirtschaftszweigen und Umsatzgrößenklassen

Davon in Größenklassen von ... bis unter ... DM										Kenn- zeich- nung
250 000 bis 500 000		500 000 bis 1 Mill.		1 Mill. bis 2 Mill.		2 Mill. bis 5 Mill.		5 Mill. und mehr		
Anzahl	1 000 DM	Anzahl	1 000 DM	Anzahl	1 000 DM	Anzahl	1 000 DM	Anzahl	1 000 DM	
9	10	11	12	13	14	15	16	17	18	
65	22 603	24	15 785	10	13 371	52.5
118	38 966	59	40 922	18	26 111	8	22 250	5	531 865	52.6
66	23 060	41	29 282	17	22 758	52.7
1 644	573 564	803	543 697	249	338 934	121	349 063	58	1 761 389	H / 55
90	32 109	70	49 382	42	60 782	38	112 282	33	724 457	55.1
17	5 878	11	8 623	5	6 851	55.2
1 335	464 294	626	419 726	163	218 335	68	195 036	17	903 342	55.3
110	38 757	50	33 333	13	17 505	55.4
92	32 526	46	32 633	26	35 461	8	21 603	4	76 901	55.5
556	193 644	383	267 501	232	318 375	200	634 536	109	3 859 683	I
346	120 708	238	167 877	135	179 736	93	288 723	35	1 323 031	60
346	120 708	238	167 877	60.1
.	60.2
.	60.3
.	5	141 591	61
.	61.1
.	5	141 591	61.2
.	4	500 361	62
.	62.1
.	62.2
158	55 667	112	77 091	78	111 920	94	306 733	60	1 741 274	63
.	.	.	.	4	5 190	.	.	6	347 594	63.1
.	.	.	.	3	4 314	.	.	5	331 603	63.2
122	42 690	66	45 507	45	64 187	37	126 100	14	169 639	63.3
31	11 197	42	28 722	26	38 229	50	156 420	35	892 437	63.4
19	6 234	14	9 868	12	17 526	9	25 407	5	153 426	64
.	6	17 438	.	.	64.1
.	3	7 969	.	.	64.2
54	19 673	35	23 757	16	21 368	19	63 479	12	999 151	J
.	.	3	2 168	65
.	4	13 274	.	.	65.1
.	65.2
.	66
49	17 874	29	19 255	.	.	11	37 683	4	55 665	67
20	7 611	9	5 838	6	8 244	67.1
29	10 262	20	13 417	9	11 688	67.2
5 352	1 900 028	3 637	2 556 607	2 241	3 121 996	1 437	4 435 058	966	35 117 265	K
1 322	470 211	910	638 494	587	816 055	420	1 313 405	382	11 682 798	70
107	39 011	104	73 912	78	108 686	79	249 592	98	2 727 100	70.1
698	249 015	404	282 540	257	356 494	156	478 365	141	4 734 166	70.2
517	182 185	402	282 041	252	350 875	185	585 448	143	4 221 532	70.3
216	75 433	129	92 381	81	114 458	73	236 479	60	1 457 836	71
29	10 079	14	9 537	12	16 481	13	44 361	5	47 702	71.1
22	7 946	10	7 511	11	14 135	5	13 402	11	149 674	71.2
119	41 721	83	58 323	44	63 168	40	129 179	29	1 031 939	71.3
46	15 688	22	17 010	14	20 674	15	49 537	15	228 521	71.4
239	83 190	144	103 502	90	126 747	68	219 647	39	1 086 954	72
15	5 030	8	5 382	5	6 817	72.1
136	47 074	84	61 668	55	77 316	40	133 000	26	546 637	72.2
66	23 368	36	25 737	16	22 478	19	61 539	8	383 596	72.3
4	1 443	.	.	3	4 690	72.4
7	2 482	10	6 443	7	9 607	72.5
11	3 793	.	.	4	5 839	72.6
41	14 433	34	23 531	27	37 451	19	58 197	17	404 379	73
35	12 318	73.1
6	2 115	73.2
3 534	1 256 761	2 420	1 698 699	1 456	2 027 285	857	2 607 330	468	20 485 297	74
1 338	475 483	1 040	733 990	555	762 092	234	684 298	120	7 390 434	74.1
1 046	372 701	778	544 078	508	716 807	306	928 487	151	2 369 041	74.2
10	3 650	12	8 032	7	8 871	9	29 866	4	43 990	74.3

Noch: 2 Umsatzsteuerpflichtige und deren Lieferungen und Leistungen

Kenn- zeich- nung	Wirtschaftszweig	Steuer- pflich- tige ¹⁾	Lieferungen und Leistungen	Davon in Größenklassen von ... bis unter ... DM					
				32 500 bis 50 000		50 000 bis 100 000		100 000 bis 250 000	
				Anzahl	1 000 DM	Anzahl	1 000 DM	Anzahl	1 000 DM
		1	2	3	4	5	6	7	8
74.4	Werbung	1 684	1 178 637	276	11 282	398	28 455	413	65 449
74.5	Gewerbsm. Vermittlung u. Überlassung v. Arbeitskr.	123	283 352	6	244	10	736	12	1 931
74.6	Detekteien u. Schutzdienste	185	255 253	31	1 232	45	3 102	42	6 523
74.7	Reinigung v. Gebäuden, In- ventar u. Verkehrsmitteln	1 679	1 512 684	183	7 357	319	23 138	356	58 588
74.8	Erbrg. v. sonst. Dienst- leistg. übw. f. Unternehmen	3 791	10 237 788	692	28 575	1 112	79 221	950	148 309
L / 75	Off. Verw., Verteidigung, Sozialversicherung	-	-	-	-	-	-	-	-
M / 80	Erziehung u. Unterricht	1 243	399 022	170	6 832	406	30 081	401	63 030
80.2	Weiterführende Schulen	-	-	5	212	6	442	-	-
80.3	Hochschulen	-	-	-	-	-	-	-	-
80.4	Erwachsenenbildung u. sonst. Unterricht	1 188	321 662	165	6 620	400	29 639	391	61 329
N / 85	Gesundheits-, Veterinär- u. Sozialwesen	1 343	4 635 935	122	4 923	252	18 292	341	56 488
85.1	Gesundheitswesen	946	3 955 464	104	4 204	171	12 246	196	32 209
85.2	Veterinärwesen	237	52 188	10	403	54	4 159	117	19 602
85.3	Sozialwesen	160	628 283	8	316	27	1 887	28	4 677
O	Erbringung sonst. öff. u. persönl. Dienstleistungen	10 731	6 257 871	1 725	70 877	3 236	233 539	3 229	507 560
90	Abwasser-, Abfallbeselli- gung u. sonst. Entsorgung	196	531 301	11	475	26	1 942	45	7 393
91	Interessenvertr., kirchl. u. sonst. rel. Vereinig.	431	789 651	36	1 478	84	5 969	120	19 207
91.1	Wirtschafts- u. Arbeit- geberverbände, Berufsorg.	44	108 464	-	-	7	515	13	2 214
91.3	Sonst. Interessenvertr. usw. (oh. Soz. wesen, Sport)	387	681 187	-	-	77	5 453	107	16 993
92	Kultur, Sport u. Unterhaltung	5 457	3 474 338	1 031	42 364	1 844	131 878	1 468	227 798
92.1	Film- u. Videofilmherst., -verleih, -vertrieb usw.	886	1 011 255	137	5 698	258	18 261	210	32 562
92.2	Hörfunk- u. Fernsehinstal- ten, H. v. -programmen	44	323 551	3	140	8	587	4	611
92.3	Erbrg. v. sonst. kultu- rellen u. ä. Leistungen	2 536	840 709	556	22 695	893	64 123	676	104 768
92.4	Korrespondenz-, Nachrich- tenbüros, selbst. Journal.	1 121	165 410	244	10 049	502	35 789	300	44 035
92.5	Bibliotheken, Archive, Museen, zoolog. u. ä. Gärten	69	68 452	6	251	13	951	17	2 891
92.6	Sport	437	312 877	64	2 666	113	7 827	107	17 468
92.7	Erbrg. v. sonst. Dienstlei- stg. f. Unterhaltung u. ä.	364	752 084	21	864	57	4 341	154	25 463
93	Erbringung v. sonst. Dienstleistungen	4 647	1 462 582	647	26 560	1 282	93 750	1 596	253 162
A - O	Insgesamt	109 485	196 699 225	11 885	488 036	22 872	1 656 462	28 557	4 619 302

1) Steuerpflichtige mit Lieferungen und Leistungen über 32 500 DM

nach ausgewählten Wirtschaftszweigen und Umsatzgrößenklassen

Davon in Größenklassen von ... bis unter ... DM										Kenn- zeich- nung
250 000 bis 500 000		500 000 bis 1 Mill.		1 Mill. bis 2 Mill.		2 Mill. bis 5 Mill.		5 Mill. und mehr		
Anzahl	1 000 DM	Anzahl	1 000 DM	Anzahl	1 000 DM	Anzahl	1 000 DM	Anzahl	1 000 DM	
9	10	11	12	13	14	15	16	17	18	
208	72 801	151	106 647	110	154 118	90	280 276	38	459 609	74.4
16	6 058	11	8 093	24	37 137	31	100 675	13	128 478	74.5
19	6 922	15	10 709	9	12 608	10	24 483	14	189 676	74.6
448	161 960	178	119 332	82	111 150	67	210 656	46	820 502	74.7
449	157 207	235	167 819	161	224 502	110	348 588	82	9 083 567	74.8
-	-	-	-	-	-	-	-	-	-	L / 75
154	53 089	60	41 571	25	35 208	18	56 692	9	112 519	M / 80
*	*	5	3 320	10	14 598	*	*	*	*	80.2
*	*	*	*	*	*	*	*	*	*	80.3
149	51 198	55	38 251	15	20 610	*	*	*	*	80.4
232	84 298	196	136 942	112	150 054	38	110 742	50	4 074 195	N / 85
167	61 810	162	112 101	92	122 246	25	71 969	29	3 538 679	85.1
37	12 382	14	9 414	5	6 227	*	*	*	*	85.2
28	10 107	20	15 427	15	21 580	13	38 773	21	535 516	85.3
1 234	430 733	628	438 246	337	466 892	199	604 037	143	3 505 987	O
40	14 140	23	16 079	18	24 601	22	72 148	11	394 522	90
60	21 586	44	31 527	41	59 086	27	79 354	19	571 443	91
*	*	4	3 019	4	6 166	5	18 285	4	76 651	91.1
*	*	40	28 508	37	52 920	22	61 069	15	494 792	91.3
509	177 633	273	193 066	147	201 720	97	293 917	88	2 205 963	92
91	32 585	67	46 124	45	60 829	38	114 333	40	700 862	92.1
*	*	5	4 061	6	9 520	6	16 034	*	*	92.2
214	73 415	107	76 310	41	54 784	28	91 956	21	352 659	92.3
40	14 081	19	12 356	11	14 886	*	*	*	*	92.4
12	4 178	10	7 120	5	7 463	*	*	*	*	92.5
57	21 050	43	30 210	30	44 130	16	47 646	7	141 881	92.6
*	*	22	16 885	9	10 107	6	16 598	*	*	92.7
625	217 374	288	197 573	131	181 486	53	158 618	25	334 058	93
17 136	6 088 653	12 319	8 668 514	7 881	11 036 709	5 301	16 302 949	3 534	147 838 600	A - O

3 Umsatzsteuerpflichtige und deren Lieferungen und Leistungen

Kenn- zeich- nung	Wirtschaftszweig	Steuer- pflichtige ¹⁾	Lieferungen und Leistungen	Davon Umsatzsteuerpflichtige	
		Anzahl	1 000 DM	Anzahl	1 000 DM
		1	2	3	4
A	Land- u. Forstwirtschaft	731	678 416	525	243 121
01	Landwirtschaft, gewerbliche Jagd	725	676 100	.	.
01.1	Pflanzenbau	45	50 518	32	12 795
01.2	Tierhaltung	31	9 538	27	5 556
01.3	Gemischte Landwirtschaft	10	53 104	.	.
01.4	Erbrg. v. Dienstleistg. i. d. Landwirtschaft u. ä.	639	562 940	455	220 788
02	Forstwirtschaft	6	2 317	.	.
B / 05	Fischerei u. Fischzucht
C	Bergbau u. Gew. v. Steinen u. Erden	.	.	4	2 195
CB	Erzbergbau, Gew. v. Steinen u. Erden, sonst. Bergbau	.	.	4	2 195
14	Gew. v. Steinen u. Erden, sonst. Bergbau	.	.	4	2 195
14.1	Gew. v. Natursteinen
14.2	Gew. v. Kies, Sand, Ton u. Kaolin	8	119 032	.	.
14.5	Gew. v. Steinen u. Erden a.n.g., sonst. Bergbau
D	Verarbeitendes Gewerbe	7 370	48 258 803	3 776	2 209 551
DA	Ernährungsgewerbe u. Tabakverarbeitung	824	9 035 626	582	508 891
15	Ernährungsgewerbe	821	8 999 202	582	508 891
15.1	Schlachten u. Fleischverarbeitung	229	680 669	183	178 373
15.2	Fischverarbeitung	10	18 990	.	.
15.3	Obst- u. Gemüseverarbeitung	13	56 397	7	8 717
15.5	Milchverarbeitung	21	189 399	14	6 232
15.6	Mahl- u. Schälsmühlen, H. v. Stärke u. Stärkerzeugnissen
15.7	Herstellung v. Futtermitteln
15.8	Sonst. Ernährungsgewerbe (oh. Getränkeherstellung)	522	4 535 671	367	287 731
15.9	Getränkeherstellung	21	3 495 141	3	2 099
16	Tabakverarbeitung	3	36 424	.	.
DB	Textil- u. Bekleidungsgewerbe	381	1 178 026	269	90 835
17	Textilgewerbe	102	363 054	57	16 732
17.1	Spinnstoffaufbereitung u. Spinnerei
17.2	Weberei
17.3	Textilveredlung	13	25 940	10	2 045
17.4	Herstellung v. Konfektion, Textilwaren (oh. Bekleidung)	31	18 968	17	7 324
17.5	Sonst. Textilgewerbe (oh. Herstellung v. Maschenware)	47	184 366	26	6 910
17.6	Herstellung v. gewirktem u. gestricktem Stoff	3	30 397	.	.
17.7	Herstellung v. gewirkten u. gestrickten Fertigerzeugn.	4	6 631	.	.
18	Bekleidungsgewerbe	279	814 973	212	74 103
18.1	Herstellung v. Lederbekleidung	15	11 422	.	.
18.2	Herstellung v. Bekleidung (oh. Lederbekleidung)	219	787 781	160	55 721
18.3	Zurichtung u. Färben v. Fellen, Herstellung v. Pelzwaren	45	15 769	39	14 468
DC / 19	Ledergewerbe	68	34 382	54	19 425
19.2	Lederverarb. (oh. Herstellung v. Lederbekleidung u. Schuhen)	32	18 044	23	10 958
19.3	Herstellung v. Schuhen	36	16 338	31	8 467
DD / 20	Holzgewerbe (oh. Herstellung v. Möbeln)	156	273 087	70	27 287
20.1	Säge-, Hobel- u. Holzimprägnierwerke	19	6 326	12	1 724
20.3	H. v. Konstr. -, Fertigb. t., Ausbauelement. u. ä. a. Holz	73	164 419	19	9 758
20.4	H. v. Verpackungsmitteln u. Lagerbehältern a. Holz	11	46 479	4	4 122
20.5	H. v. Holzwaren a.n.g., Kork-, Flecht- u. Korbwaren	53	55 863	35	11 683
DE	Papier-, Verlags- u. Druckgewerbe	1 276	6 094 774	563	325 660
21	Papiergewerbe	72	2 075 441	22	31 695
21.1	Herstellung v. Holzstoff, Zellstoff, Papier, Karton u. Pappe	13	129 883	.	.
21.2	Papier-, Karton- u. Pappe-Verarbeitung	59	1 945 558	.	.
22	Verlags-, Druckgewerbe, Vervielfältigung	1 204	4 019 333	541	293 966
22.1	Verlagsgewerbe	399	2 001 680	119	70 771
22.2	Druckgewerbe	708	1 734 728	380	207 521
22.3	Vervielf. v. bsp. Ton-, Bild- u. Datenträgern	97	282 924	42	15 674
DF / 23	Kokerei, Mineralölverarbeitung, Herstellung v. Brutstoffen	4	962 297	.	.
23.2	Mineralölverarbeitung
23.3	Herstellung u. Verarb. v. Spalt- u. Brutstoffen
DG / 24	Chemische Industrie	140	11 333 253	.	.
24.1	Herstellung v. chemischen Grundstoffen	28	196 685	8	7 774
24.2	Herstellung v. Schädlingsbekämpfungs- u. Pflanzenschutzmit.
24.3	Herstellung v. Anstrichmitteln, Druckfarben u. Kitten
24.4	Herstellung v. pharmazeut. Erzeugn.	40	6 044 308	6	10 781
24.5	H. v. Seifen, Wasch-, Reinigungs- u. Körperpflegem.	26	1 079 305	.	.
24.6	Herstellung v. sonst. chemischen Erzeugnissen	35	2 341 392	7	1 120
24.7	Herstellung v. Chemiefasern
DH / 25	Herstellung v. Gummi- u. Kunststoffwaren	161	724 636	57	36 885
25.1	Herstellung v. Gummiwaren	32	114 074	18	7 723
25.2	Herstellung v. Kunststoffwaren	129	610 562	41	29 161
DI / 26	Glasgewerbe, Keramik, Verarb. v. Steinen u. Erden	230	1 013 180	93	78 565
26.1	Herstellung u. Verarb. v. Glas	36	107 001	13	3 444
26.2	Keramik (oh. Ziegelei u. Baukeramik)	34	193 648	21	2 808
26.3	H. v. keramischen Wand- u. Bodenfliesen u. -platten
26.4	Ziegelei, Herstellung v. sonst. Baukeramik
26.5	Herstellung v. Zement, Kalk u. gebranntem Gips	3	44 054	.	.
26.6	Herstellung v. Erzeugnissen a. Beton, Zement u. Gips	65	564 908	10	50 964
26.7	Be- u. Verarb. v. Natursteinen a.n.g.	78	68 540	46	20 278
26.8	Herstellung v. sonst. Mineralerzeugnissen	10	18 204	.	.
DJ	Metallerzg. u. -bearb., Herstellung v. Metallerzeugnissen	1 289	3 068 832	722	440 327
27	Metallerzeugung u. -bearbeitung	84	543 714	24	27 670

1) Steuerpflichtige mit Lieferungen und Leistungen über 32 500 DM

nach Rechtsformen und ausgewählten Wirtschaftszweigen

und deren Umsätze mit der Rechtsform						Kenn- zeich- nung
Personengesellschaften		Kapitalgesellschaften		Sonstige Rechtsformen		
Anzahl	1 000 DM	Anzahl	1 000 DM	Anzahl	1 000 DM	
5	6	7	8	9	10	
.	.	112	291 582	.	.	A
.	.	112	291 582	.	.	01
.	01.1
.	01.2
83	122 520	101	219 632	.	.	01.3
.	01.4
.	02
.	B / 05
.	C
.	CB
.	14
.	14.1
5	18 792	14.2
.	14.5
1 016	12 613 024	2 564	28 660 077	14	4 776 151	D
88	4 012 365	DA
.	15
13	141 250	33	361 046	.	.	15.1
.	.	3	5 408	.	.	15.2
.	15.3
4	115 722	3	67 446	.	.	15.5
.	15.6
.	15.7
.	.	96	603 014	.	.	15.8
6	61 454	12	3 431 589	.	.	15.9
.	16
38	710 777	74	376 413	.	.	DB
18	207 661	29	138 661	.	.	17
.	17.1
.	17.2
.	17.3
.	17.4
5	95 791	16	81 666	.	.	17.5
.	17.6
.	17.7
22	503 116	45	237 753	.	.	18
.	18.1
.	18.2
.	18.3
5	1 820	9	13 137	.	.	DC / 19
.	19.2
.	19.3
16	98 922	70	146 878	.	.	DD / 20
.	20.1
7	33 413	47	121 248	.	.	20.3
.	20.4
5	29 382	13	14 798	.	.	20.5
234	2 250 840	476	3 483 566	3	34 708	DE
18	254 448	32	1 789 299	.	.	21
.	.	6	20 754	.	.	21.1
.	.	26	1 768 545	.	.	21.2
216	1 996 392	444	1 694 267	3	34 708	22
77	1 353 425	200	542 777	3	34 708	22.1
122	605 166	206	922 041	.	.	22.2
17	37 801	38	229 449	.	.	22.3
.	DF / 23
.	23.2
.	23.3
31	1 559 103	DG / 24
4	17 819	16	171 082	.	.	24.1
.	24.2
3	56 976	24.3
.	.	20	721 211	.	.	24.4
.	.	19	277 776	.	.	24.5
5	2 614	23	2 337 667	.	.	24.6
.	24.7
36	373 323	68	314 428	.	.	DH / 25
6	23 972	10	82 378	.	.	25.1
30	349 351	58	232 050	.	.	25.2
64	565 760	73	368 855	.	.	DI / 26
10	84 473	13	19 084	.	.	26.1
3	82 247	10	108 593	.	.	26.2
.	26.3
.	26.4
.	26.5
30	310 863	25	203 081	.	.	26.6
16	19 996	16	28 265	.	.	26.7
.	.	5	7 120	.	.	26.8
161	904 875	403	1 686 999	3	36 631	DJ
20	258 304	40	257 740	.	.	27

Noch: 3 Umsatzsteuerpflichtige und deren Lieferungen und Leistungen

Kenn- zeich- nung	Wirtschaftszweig	Steuer- pflichtige ¹⁾	Lieferungen und Leistungen	Davon Umsatzsteuerpflichtige	
		Anzahl	1 000 DM	Einzelunternehmen	
		1	2	Anzahl	1 000 DM
		1	2	3	4
27.1	Erzeugung v. Roheisen, Stahl, Ferroleg. (EGKS)	5	118 877	.	.
27.2	Herstellung v. Rohren	9	15 352	.	.
27.3	Sonst. erste Bearb. v. Eisen, Stahl, Herstellung v. Ferroleg.	38	251 306	11	2 997
27.4	Erzeugung u. erste Bearb. v. NE-Metallen	17	98 891	4	2 660
27.5	Gießereiindustrie	17	59 288	6	20 895
28	Herstellung v. Metallzeugnissen	1 205	2 525 119	698	412 657
28.1	Stahl- u. Leichtmetallbau	251	544 538	109	61 075
28.2	Kessel- u. Behälterbau (oh. Herstellung v. Dampfkesseln)	100	193 378	64	41 578
28.3	Herstellung v. Dampfkesseln (oh. Zentralheizungskessel)	4	87 710	.	.
28.4	Herstellung v. Schmiede-, Preß-, Zieh-, Stanzteilen u. ä.	9	118 602	.	.
28.5	Oberfläch. veredlg., Wärmebehandlg., Mechanik a.n.g.	487	839 340	338	201 014
28.6	H. v. Schneldw., Werkzeug-, Schlössern u. Beschlägen	196	262 765	118	55 112
28.7	Herstellung v. sonst. EBM-Waren	158	478 786	66	52 603
DK / 29	Maschinenbau	427	3 293 629	163	109 857
29.1	H. v. Masch. f. d. Erzeugung u. Nutzung v. mech. Energie	26	58 498	12	9 868
29.2	H. v. sonst. Maschinen f. unspezifische Verwendung	128	1 749 134	43	50 640
29.3	Herstellung v. land- u. forstw. Maschinen
29.4	Herstellung v. Werkzeugmaschinen	38	105 427	12	10 831
29.5	Herstellung v. Masch. f. sonst. best. Wirtschaftszweige	207	1 347 094	82	34 543
29.6	Herstellung v. Waffen u. Munition
29.7	Herstellung v. Haushaltsgeräten a.n.g.	25	32 939	.	.
DL	H. v. Büromasch., DV-Gerät. u. -Einr.; Elektrotech. usw.	1 303	5 286 953	474	248 103
30	Herstellung v. Büromasch., DV-Gerät. u. -Einrichtungen	148	302 463	47	13 725
31	Herstellung v. Geräten d. Elektriz. erzg., -verteilung u. ä.	215	1 962 471	53	23 769
31.1	H. v. Elektromotoren, Generatoren, Transformatoren	24	58 892	6	3 982
31.2	Herstellung v. Elektriz. vertlg.- u. -schalteneinrichtungen	32	133 561	.	.
31.3	Herstellung v. isol. Elektrokabeln, -leitungen u. -drähten	13	597 345	.	.
31.4	Herstellung v. Akkumulatoren u. Batterien	3	53 800	.	.
31.5	Herstellung v. elektrischen Lampen u. Leuchten	44	402 889	.	.
31.6	Herstellung v. elektr. Ausrüstg. a.n.g.	99	715 974	26	13 213
32	Rundfunk-, Fernseh- u. Nachrichtentechnik	174	1 277 459	57	29 246
32.1	Herstellung v. elektronischen Bauelementen	91	809 118	31	18 929
32.2	Herstellung v. nachrichtentechnischen Geräten u. Einr.	44	105 612	.	.
32.3	H. v. Rundfunk-, Fernseh-, Phono-, videotechn. Gerät.	39	362 829	.	.
33	Medizin-, Meß-, Steuer- u. Regelungstechnik, Optik	766	1 744 559	317	181 364
33.1	H. v. med. Geräten u. orthopädischen Vorrichtungen	492	1 006 731	195	104 872
33.2	Herstellung v. Meß-, Kontroll-, Navig.- u. ä. Instr. u. Vorr.	158	562 700	.	.
33.3	Herstellung v. industriellen Prozeßsteuerungsanlg.	15	13 145	7	1 870
33.4	Herstellung v. optischen u. fotografischen Geräten	98	161 179	46	26 753
33.5	Herstellung v. Uhren	3	803	.	.
DM	Fahrzeugbau	128	5 130 158	62	28 922
34	Herstellung v. Kraftwagen u. Kraftwagentellen	64	900 993	27	14 718
34.1	Herstellung v. Kraftwagen u. Kraftwagenmotoren	13	78 335	.	.
34.2	Herstellung v. Karosserien, Aufbauten u. Anhängern	35	36 993	21	11 746
34.3	Herstellung v. Teilen u. ä. f. Kraftwagen u. deren Motoren	16	785 666	.	.
35	Sonst. Fahrzeugbau	64	4 229 185	35	14 204
35.1	Schiffbau	34	48 736	25	7 834
35.2	Schienenfahrzeugbau	17	4 153 527	.	.
35.3	Luft- u. Raumfahrzeugbau
35.4	Herstellung v. Kraftträdern, Fahrrädern u. Behindertenfahrz.
35.5	Fahrzeugbau a.n.g.	7	11 902	4	2 638
DN	H. v. Möbeln, Schmuck, Musikinstr. usw., Recycling	983	829 971	640	272 868
36	H. v. Möbeln, Schmuck, Musikinstr., Sportger. usw.	912	840 949	613	253 411
36.1	Herstellung v. Möbeln	609	464 732	400	186 378
36.2	Herstellung v. Schmuck u. ä. Erzeugnissen	150	64 654	122	31 889
36.3	Herstellung v. Musikinstrumenten	32	33 444	22	13 281
36.4	Herstellung v. Sportgeräten	12	7 278	6	2 512
36.5	Herstellung v. Spielwaren	41	38 848	24	7 627
36.6	Herstellung v. sonst. Erzeugnissen	68	31 993	39	11 724
37	Recycling	71	189 021	27	19 457
37.1	Recycling v. Schrott	12	16 844	7	11 281
37.2	Recycling v. nichtmetall. Altmat. u. Reststoffen	59	172 177	20	8 176
E	Energie- u. Wasserversorgung	35	10 985 957	6	1 051
40	Energieversorgung	32	10 328 773	6	1 051
40.1	Elektrizitätsversorgung	22	9 378 054	.	.
40.2	Gasversorgung	3	850 644	.	.
40.3	Fernwärmeversorgung	7	100 075	.	.
41	Wasserversorgung	3	657 184	.	.
F / 45	Baugewerbe	13 279	15 837 005	7 600	2 924 825
45.1	Vorbereitende Baustellenarbeiten	397	493 346	229	79 467
45.2	Hoch- u. Tiefbau	5 533	8 660 670	3 008	962 691
45.3	Bauinstallation	3 486	3 759 910	1 863	1 024 112
45.4	Sonst. Baugewerbe	3 883	2 923 079	2 500	858 556
G	Handel; Instandh. u. Rep. v. Kfz u. Gebrauchsgütern	24 780	49 103 555	18 739	10 577 327
50	Kfz-Handel; Instandh. u. Rep. v. Kfz; Tankstellen	2 687	6 252 625	1 786	1 510 915
50.1	Handel m. Kraftwagen	1 003	3 150 762	696	513 769
50.2	Instandhaltung u. Rep. v. Kraftwagen	1 061	1 408 459	652	402 712
50.3	Handel m. Kraftwagentellen u. Zubehör	266	544 199	158	71 477
50.4	Handel m. Krädern, Teilen u. Zubeh. ; Instandh. u. Rep.	66	78 298	36	20 038
50.5	Tankstellen	291	1 070 907	244	502 918

1) Steuerpflichtige mit Lieferungen und Leistungen über 32 500 DM

nach Rechtsformen und ausgewählten Wirtschaftszweigen

und deren Umsätze mit der Rechtsform						Kenn- zeich- nung
Personengesellschaften		Kapitalgesellschaften		Sonstige Rechtsformen		
Anzahl	1 000 DM	Anzahl	1 000 DM	Anzahl	1 000 DM	
5	6	7	8	9	10	
.	27.1
.	27.2
6	218 183	19	30 126	-	-	27.3
7	12 086	6	84 145	-	-	27.4
.	27.5
141	646 571	363	1 429 259	3	36 631	28
.	.	107	420 963	.	.	28.1
8	87 266	28	64 534	.	.	28.2
.	28.3
5	11 613	28.4
36	135 808	113	502 518	.	.	28.5
.	.	53	123 086	.	.	28.6
34	217 905	58	208 278	.	.	28.7
59	275 619	205	2 908 153	-	-	DK / 29
.	29.1
21	101 118	64	1 597 376	-	-	29.2
.	29.3
3	1 123	23	93 474	.	.	29.4
30	164 936	95	1 147 614	.	.	29.5
.	29.6
.	.	10	26 797	.	.	29.7
.	.	676	3 430 840	.	.	DL
.	.	85	198 554	.	.	30
.	.	130	1 209 997	.	.	31
9	26 939	9	27 971	.	.	31.1
.	.	26	61 654	.	.	31.2
.	.	5	23 732	.	.	31.3
.	.	3	53 800	-	-	31.4
.	.	24	387 273	-	-	31.5
.	.	63	655 567	.	.	31.6
.	.	101	1 188 561	.	.	32
.	.	49	736 804	.	.	32.1
.	.	28	100 002	.	.	32.2
.	.	24	351 755	-	-	32.3
89	729 467	360	833 728	-	-	33
50	417 887	247	483 972	-	-	33.1
.	.	67	269 476	-	-	33.2
.	33.3
14	62 162	38	72 265	-	-	33.4
.	.	.	.	-	-	33.5
15	146 366	51	4 954 870	-	-	DM
10	135 677	27	750 598	-	-	34
.	.	10	75 799	-	-	34.1
4	4 938	10	20 309	-	-	34.2
.	.	7	654 491	-	-	34.3
5	10 689	24	4 204 272	-	-	35
.	.	.	.	-	-	35.1
.	.	11	4 148 523	-	-	35.2
.	.	.	.	-	-	35.3
.	.	.	.	-	-	35.4
.	.	.	.	-	-	35.5
119	164 641	221	379 584	3	12 878	DN
109	115 452	187	259 208	3	12 878	36
.	.	133	193 828	.	.	36.1
.	.	14	12 772	.	.	36.2
6	3 555	4	16 609	-	-	36.3
.	.	6	4 767	-	-	36.4
8	17 871	9	13 349	-	-	36.5
8	2 384	21	17 884	-	-	36.6
10	49 189	34	120 376	-	-	37
.	.	5	5 563	-	-	37.1
10	49 189	29	114 813	-	-	37.2
.	.	23	10 326 407	.	.	E
.	40
.	40.1
.	40.2
.	.	7	100 075	.	.	40.3
.	41
1 850	4 158 087	3 774	8 586 537	55	167 556	F / 45
63	105 100	105	308 779	.	.	45.1
960	2 938 102	1 523	4 632 864	42	127 013	45.2
363	593 342	1 232	2 105 942	8	36 514	45.3
464	521 543	914	1 538 952	5	4 028	45.4
2 099	11 087 637	3 915	27 119 393	27	319 198	G
.	.	583	2 729 775	.	.	50
94	1 363 003	213	1 273 990	-	-	50.1
159	430 652	250	575 094	-	-	50.2
.	.	.	.	-	-	50.3
.	.	.	.	-	-	50.4
9	42 388	38	525 601	-	-	50.5

Noch: 3 Umsatzsteuerpflichtige und deren Lieferungen und Leistungen

Kenn- zeich- nung	Wirtschaftszweig	Steuer- pflichtige ¹⁾	Lieferungen und Leistungen	Davon Umsatzsteuerpflichtige	
		Anzahl	1 000 DM	Anzahl	1 000 DM
		1	2	3	4
51	Handelsvermittlung u. Großhandel (oh. Kfz)	5 514	27 684 296	3 343	1 828 557
51.1	Handelsvermittlung	2 533	694 419	2 253	455 523
51.2	Gh. m. landw. Grundstoffen u. lebenden Tieren	103	267 461	60	80 827
51.3	Gh. m. Nahrungsmitteln, Getränken u. Tabakwaren	482	5 294 603	235	489 951
51.4	Gh. m. Gebrauchs- u. Verbrauchsgütern	998	2 966 149	410	485 339
51.5	Gh. m. Rohstf., Halbwaren, Altmaterial u. Reststf.	521	15 753 900	151	171 149
51.6	Gh. m. Maschinen, Ausrüstungen u. Zubehör	443	1 124 821	127	93 808
51.7	Sonst. Großhandel	434	1 562 943	107	51 961
52	Eh. (oh. Handel m. Kfz u. Tankst.); Rep. v. Geb. gü.	16 579	15 186 634	13 610	7 237 855
52.1	Eh. m. Waren versch. Art (i. Verkaufsräumen)	2 370	2 613 707	2 031	1 229 840
52.2	Fach-Eh. m. Nahrungsm. usw. (i. Verkaufsräumen)	1 794	922 105	1 620	675 368
52.3	Apotheken; Fach-eh. m. med. Art. usw. (i. Verkaufsr.)	1 321	2 417 917	1 164	2 067 700
52.4	Sonst. Facheinzelhandel (i. Verkaufsräumen)	8 954	8 116 197	6 875	2 896 375
52.5	Eh. m. Antiquitäten u. Gebrauchtw. (i. Verkaufsr.)	477	158 824	398	77 761
52.6	Einzelhandel (nicht i. Verkaufsräumen)	1 049	741 685	987	186 723
52.7	Rep. v. Gebrauchsgütern	614	216 198	535	104 087
H / 55	Gastgewerbe	9 062	4 291 773	7 560	1 777 547
55.1	Hotels, Gasthöfe, Pensionen u. Hotels gamis	449	999 344	253	134 295
55.2	Sonst. Beherbergungsgewerbe	110	79 145	66	34 183
55.3	Restaurants, Cafes, Eisdielen u. Imbißhallen	7 418	2 813 144	6 316	1 379 857
55.4	Sonst. Gaststättengewerbe	651	170 482	559	126 452
55.5	Kantinen u. Caterer	434	229 657	366	102 779
I	Verkehr u. Nachrichtenübermittlung	5 478	5 605 827	4 456	1 020 409
60	Landverkehr; Transport i. Rohrfernleitungen	4 092	2 335 575	3 656	721 590
60.1	Eisenbahnen
60.2	Sonst. Landverkehr	4 087	2 310 682	.	.
60.3	Transport i. Rohrfernleitungen
61	Schifffahrt	112	183 858	.	.
61.1	See- u. Küstenschifffahrt
61.2	Binnenschifffahrt	.	.	85	28 121
62	Luftfahrt	10	512 376	.	.
62.1	Linienflugverkehr	3	398 271	.	.
62.2	Gelegenheitsflugverkehr	7	116 105	.	.
63	Hilfs- u. Nebentätigk. f. d. Verkehr; Verkehrsverm.	952	2 342 228	443	230 163
63.1	Frachtschlag u. Lagerel	25	360 861	4	7 657
63.2	Sonst. Hilfs- u. Nebentätigk. f. d. Verkehr	25	358 303	7	375
63.3	Reisebüros u. Reiseveranstalter	671	490 592	351	97 692
63.4	Spedition, sonst. Verkehrsvermittlung	231	1 132 472	81	124 439
64	Nachrichtenübermittlung	312	231 789	270	40 097
64.1	Postdienste u. private Kurierdienste	298	202 475	264	39 196
64.2	Fernmeldedienste	14	29 314	6	901
J	Kredit- u. Versicherungsgewerbe	434	1 157 140	285	63 436
65	Kreditgewerbe	25	945 552	3	793
65.1	Zentralbanken u. Kreditinstitute	16	925 845	.	.
65.2	Sonst. Finanzierungsinstitutionen	9	19 707	3	793
66	Versicherungsgewerbe	7	31 796	.	.
67	Kredit- u. Versicherungshilfsgewerbe	402	179 793	.	.
67.1	M. d. Kreditgewerbe verb. Tätigkeiten	154	104 772	.	.
67.2	M. d. Versicherungsgewerbe verb. Tätigkeiten	248	75 020	205	44 358
K	Grundst. -, Wohnungswesen, Verm. bewegl. Sachen usw.	34 982	49 362 907	22 136	7 309 172
70	Grundstücks- u. Wohnungswesen	8 460	15 443 616	3 407	1 376 149
70.1	Erschließg., Kauf, Verk. v. Grundst., Gebäuden usw.	773	3 234 895	75	70 270
70.2	Verm. u. Verp. v. eig. Grundst., Gebäuden u. Wohnungen	4 185	6 370 177	1 629	753 921
70.3	Vermittl. u. Verw. v. Grundst., Gebäuden u. Wohnungen	3 502	5 838 544	1 703	551 958
71	Verm. bewegl. Sachen oh. Bedienungspersonal	1 205	2 046 816	755	419 876
71.1	Verm. v. Kraftwagen bis 3,5 t Gesamtgewicht	147	135 859	93	43 046
71.2	Verm. v. sonst. Verkehrsmitteln	128	199 811	78	25 751
71.3	Verm. v. Maschinen u. Geräten	644	1 360 517	399	273 338
71.4	Verm. v. Gebrauchsgütern a.n.g.	286	350 629	185	77 740
72	Datenverarbeitung u. Datenbanken	1 809	1 747 359	1 103	179 547
72.1	Hardwareberatung	104	42 189	75	12 648
72.2	Softwarehäuser	1 082	942 517	650	101 741
72.3	Datenverarbeitungsdienste	464	550 327	296	44 160
72.4	Datenbanken	30	16 635	8	1 112
72.5	Instandh. u. Rep. v. Büromasch., DV-Gerät u. -Einrichtungen	72	26 772	52	14 149
72.6	Sonst. m. d. Datenverarbeitung verb. Tätigkeiten	57	168 919	22	5 736
73	Forschung u. Entwicklung	318	556 501	138	36 142
73.1	Forschg. u. Entwickl. i. B. Natur- u. ä. Wissenschaften	258	528 579	99	30 352
73.2	Forschg. u. Entwickl. i. B. Geisteswissenschaften	60	27 922	39	5 789
74	Erbrg. v. Dienstleistungen überwiegend f. Untern.	23 190	29 568 615	16 733	5 297 458
74.1	Rechts-, Steuer- u. Unternehmensberatung usw.	7 961	10 563 532	5 833	1 738 771
74.2	Architektur- u. Ingenieurbüros	7 685	5 438 299	5 543	1 460 396
74.3	Technische, physikalische u. chemische Untersuchungen	82	99 070	29	7 908
74.4	Werbung	1 684	1 178 637	1 204	283 089
74.5	Gewerbsm. Vermittlung u. Überlassung v. Arbeitskräften	123	283 352	41	54 534
74.6	Detektionen u. Schutzdienste	185	255 253	121	24 872
74.7	Reinigung v. Gebäuden, Inventar u. Verkehrsmitteln	1 679	1 512 684	1 279	392 588
74.8	Erbrg. v. sonst. Dienstleistg. üb. f. Unternehmen	3 791	10 237 788	2 683	1 335 300
L / 75	Off. Verw., Verteidigung, Sozialversicherung
M / 80	Erziehung u. Unterricht	1 243	399 022	1 031	175 330

1) Steuerpflichtige mit Lieferungen und Leistungen über 32 500 DM

nach Rechtsformen und ausgewählten Wirtschaftszweigen

und deren Umsätze mit der Rechtsform						Kenn- zeich- nung
Personengesellschaften		Kapitalgesellschaften		Sonstige Rechtsformen		
Anzahl	1 000 DM	Anzahl	1 000 DM	Anzahl	1 000 DM	
5	6	7	8	9	10	
.	.	1 690	20 282 678	.	.	51
.	.	190	190 620	.	.	51.1
12	61 228	31	125 406	.	.	51.2
.	.	170	2 783 836	.	.	51.3
119	932 883	465	1 471 492	4	76 435	51.4
91	1 448 256	274	13 970 443	5	164 053	51.5
.	.	271	834 264	.	.	51.6
.	.	289	906 618	4	52 335	51.7
1 317	3 823 377	1 642	4 106 940	10	18 483	52
159	825 447	52.1
111	166 258	63	80 479	.	.	52.2
79	166 339	75	168 530	3	15 348	52.3
858	2 057 050	1 217	3 161 357	4	1 415	52.4
42	57 185	52.5
39	516 569	23	38 393	.	.	52.6
29	34 548	50	77 563	.	.	52.7
1 014	877 389	483	1 632 258	5	4 578	H / 55
110	424 993	86	440 056	.	.	55.1
30	12 445	55.2
778	357 482	55.3
71	25 995	21	18 034	.	.	55.4
25	56 475	55.5
332	1 076 910	685	2 470 197	5	1 038 311	I
.	.	244	459 405	.	.	60
.	60.1
.	60.2
.	60.3
.	.	8	133 470	.	.	61
.	61.1
.	61.2
.	.	7	123 820	.	.	62
.	62.1
.	62.2
.	.	396	1 681 920	.	.	63
8	31 842	13	321 363	.	.	63.1
.	.	13	292 925	.	.	63.2
63	27 125	257	365 775	.	.	63.3
.	.	113	701 857	.	.	63.4
12	120 109	30	71 583	.	.	64
12	120 109	22	43 169	.	.	64.1
.	.	8	28 413	.	.	64.2
28	32 348	108	939 373	13	121 983	J
.	.	12	840 832	.	.	65
.	65.1
.	65.2
.	66
.	67
.	67.1
8	3 047	35	27 616	.	.	67.2
6 128	12 667 541	6 592	23 562 274	126	5 823 919	K
3 434	6 098 166	1 559	7 107 202	60	862 099	70
218	980 537	476	2 152 890	4	31 197	70.1
2 340	2 146 835	171	2 722 330	45	747 090	70.2
876	2 970 793	912	2 231 981	11	83 812	70.3
.	.	230	858 165	.	.	71
17	36 967	37	55 847	.	.	71.1
.	71.2
104	388 334	71.3
69	224 656	32	48 232	.	.	71.4
.	.	567	1 236 918	.	.	72
8	2 083	21	27 457	.	.	72.1
80	283 465	352	557 311	.	.	72.2
.	.	135	471 047	.	.	72.3
5	1 004	17	14 519	.	.	72.4
10	1 689	10	10 933	.	.	72.5
3	7 532	32	155 651	.	.	72.6
.	.	161	424 181	.	.	73
.	.	145	402 907	.	.	73.1
5	858	16	21 274	.	.	73.2
2 321	5 381 541	4 075	13 935 807	61	4 953 808	74
857	2 311 536	1 264	6 507 201	7	6 024	74.1
837	1 008 698	1 288	2 922 014	17	47 192	74.2
12	17 086	41	74 076	.	.	74.3
.	.	313	733 636	.	.	74.4
9	11 532	73	217 286	.	.	74.5
12	62 698	52	167 683	.	.	74.6
.	.	282	678 978	.	.	74.7
316	1 387 523	762	2 634 933	30	4 880 032	74.8
.	L / 75
49	15 046	157	200 771	6	7 875	M / 80

Noch: 3 Umsatzsteuerpflichtige und deren Lieferungen und Leistungen

Kenn- zeich- nung	Wirtschaftszweig	Steuer- pflichtige ¹⁾	Lieferungen und Leistungen	Davon Umsatzsteuerpflichtige	
		Anzahl	1 000 DM	Einzelunternehmen	
		1	2	Anzahl	1 000 DM
				3	4
80.2	Weiterführende Schulen	.	.	8	3 039
80.3	Hochschulen
80.4	Erwachsenenbildung u. sonst. Unterricht	1 188	321 662	1 023	172 291
N / 85	Gesundheits-, Veterinär- u. Sozialwesen	1 343	4 635 935	994	338 970
85.1	Gesundheitswesen	946	3 955 484	756	287 938
85.2	Veterinärwesen	237	52 188	205	43 359
85.3	Sozialwesen	160	628 283	33	7 673
O	Erbringung sonst. öff. u. persönl. Dienstleistungen	10 731	6 257 871	8 049	1 428 251
90	Abwasser-, Abfallbeseitigung u. sonst. Entsorgung	196	531 301	92	27 097
91	Interessenvertr., kirchl. u. sonst. rel. Vereinig.	431	789 651	.	.
91.1	Wirtschafts- u. Arbeitgeberverbände, Berufsg.	44	108 484	.	.
91.3	Sonst. Interessenvertr. usw. (oh. Soz. wesen, Sport)	387	681 187	.	.
92	Kultur, Sport u. Unterhaltung	5 457	3 474 338	4 309	694 988
92.1	Film- u. Videofilmherst., -verleih, -vertrieb usw.	886	1 011 255	565	124 022
92.2	Hörfunk- u. Fernsehanstalten, H. v. -programmen	44	323 551	10	3 573
92.3	Erbrg. v. sonst. kulturellen u. ä. Leistungen	2 536	840 709	2 284	357 381
92.4	Korrespondenz-, Nachrichtenbüros, selbst. Journal.	1 121	165 410	1 083	120 888
92.5	Bibliotheken, Archive, Museen, zoolog. u. ä. Gärten	69	68 452	37	11 996
92.6	Sport	437	312 877	218	44 112
92.7	Erbrg. v. sonst. Dienstleistg. f. Unterhaltung u. ä.	364	752 084	112	33 016
93	Erbringung v. sonst. Dienstleistungen	4 647	1 462 582	3 648	706 166
A - O	Insgesamt	109 485	196 699 225	75 161	28 071 186

1) Steuerpflichtige mit Lieferungen und Leistungen über 32 500 DM

nach Rechtsformen und ausgewählten Wirtschaftszweigen

und deren Umsätze mit der Rechtsform						Kenn- zeich- nung
Personengesellschaften		Kapitalgesellschaften		Sonstige Rechtsformen		
Anzahl	1 000 DM	Anzahl	1 000 DM	Anzahl	1 000 DM	
5	6	7	8	9	10	
8	6 512	80.2
.	80.3
41	8 534	124	140 836	.	.	80.4
162	349 862	86	456 062	101	3 491 241	N / 85
114	289 839	49	351 978	27	3 025 709	85.1
.	85.2
.	.	.	.	74	465 532	85.3
899	1 119 701	1 244	1 845 699	539	1 864 221	O
.	.	89	280 253	.	.	90
.	.	61	61 262	370	728 389	91
.	91.1
.	91.3
392	736 715	636	1 033 064	120	1 009 572	92
119	429 840	202	457 393	.	.	92.1
.	.	26	161 122	.	.	92.2
149	89 814	91	228 225	12	165 290	92.3
25	29 075	13	15 448	.	.	92.4
.	.	15	36 069	.	.	92.5
58	39 107	58	66 285	103	163 374	92.6
.	.	231	68 523	.	.	92.7
.	.	478	471 121	.	.	93
13 681	44 168 806	19 749	106 192 457	894	18 266 776	A - O

4 Umsatzsteuerpflichtige und deren Lieferungen und Leistungen nach

Kenn- zeich- nung	Wirtschaftszweig	Steuer- pflich- tige ¹⁾	Lieferungen und Leistungen	Steuerpflichtige Umsätze			
				zu 15 bzw. 16%		zu 7%	
				Anzahl	1 000 DM	Anzahl	1 000 DM
		1	2	3	4	5	6
A	Land- u. Forstwirtschaft	731	678 416	721	587 178	199	75 088
01	Landwirtschaft, gewerbliche Jagd	725	676 100
01.1	Pflanzenbau	45	50 518	43	29 203	23	21 032
01.2	Tierhaltung	31	9 538	25	3 124	21	6 414
01.3	Gemischte Landwirtschaft	10	53 104
01.4	Erbrg. v. Dienstleistg. i. d. Landwirtschaft u. ä.	639	562 940	637	536 584	148	15 290
02	Forstwirtschaft	6	2 317
B / 05	Fischerei u. Fischzucht
C	Bergbau u. Gew. v. Steinen u. Erden
CB	Erzbergbau, Gew. v. Steinen u. Erden, sonst. Bergbau
14	Gew. v. Steinen u. Erden, sonst. Bergbau
14.1	Gew. v. Natursteinen
14.2	Gew. v. Kies, Sand, Ton u. Kaolin	8	119 032
14.5	Gew. v. Steinen u. Erden a.n.g., sonst. Bergbau
D	Verarbeitendes Gewerbe	7 370	48 258 803	7 182	28 191 601	2 110	6 375 084
DA	Ernährungsgewerbe u. Tabakverarbeitung	824	9 035 626	766	3 914 657	763	4 434 083
15	Ernährungsgewerbe	821	8 999 202	763	3 880 317	763	4 434 083
15.1	Schlachten u. Fleischverarbeitung	229	680 669	207	37 995	204	616 592
15.2	Fischverarbeitung	10	18 990	8	619	10	18 177
15.3	Obst- u. Gemüseverarbeitung	13	56 397	13	14 062	.	.
15.5	Milchverarbeitung	21	189 399	17	4 032	20	138 229
15.6	Mahl- u. Schälsmühlen, H. v. Stärke u. Stärkeerzeugnissen
15.7	Herstellung v. Futtermitteln
15.8	Sonst. Ernährungsgewerbe (oh. Getränkeherstellung)	522	4 535 671	493	442 361	.	.
15.9	Getränkeherstellung	21	3 495 141	21	3 370 603	9	100 654
16	Tabakverarbeitung	3	36 424	3	34 339	.	.
DB	Textil- u. Bekleidungsgewerbe	381	1 178 026	381	909 195	17	163
17	Textilgewerbe	102	363 054	102	318 524	6	50
17.1	Spinnstoffaufbereitung u. Spinnerei
17.2	Weberei
17.3	Textilveredlung	13	25 940	13	24 268	3	47
17.4	Herstellung v. Konfektion. Textilwaren (oh. Bekleidung)	31	18 968	31	18 956	.	.
17.5	Sonst. Textilgewerbe (oh. Herstellung v. Maschinenware)	47	184 366	47	146 721	.	.
17.6	Herstellung v. gewirktem u. gestricktem Stoff	3	30 397
17.7	Herstellung v. gewirkten u. gestrickten Fertigerzeugn.	4	6 631
18	Bekleidungsgewerbe	279	814 973	279	590 670	11	114
18.1	Herstellung v. Lederbekleidung	15	11 422
18.2	Herstellung v. Bekleidung (oh. Lederbekleidung)	219	787 781	219	564 242	.	.
18.3	Zurichtung u. Färben v. Fellen, Herstellung v. Pelzwaren	45	15 769
DC / 19	Ledergewerbe	68	34 382	68	25 664	4	3 148
19.2	Lederverarb. (oh. Herstellung v. Lederbekleidung u. Schuhen)	32	18 044	32	17 731	.	.
19.3	Herstellung v. Schuhen	36	16 338	36	7 932	.	.
DD / 20	Holzgewerbe (oh. Herstellung v. Möbein)	156	273 087	155	271 069	16	308
20.1	Säge-, Hobel- u. Holzimprägnierwerke	19	6 326
20.3	H. v. Konstr.-, Fertigb. t., Ausbauelement. u. ä. a. Holz	73	184 419	73	163 101	.	.
20.4	H. v. Verpackungsmitteln u. Lagerbehältern a. Holz	11	46 479
20.5	H. v. Holzwaren a.n.g., Kork-, Flecht- u. Korbwaren	53	55 863	53	55 386	.	.
DE	Papier-, Verlags- u. Druckgewerbe	1 276	6 094 774	1 247	3 849 677	654	1 262 509
21	Papiergewerbe	72	2 075 441	72	1 566 666	13	2 499
21.1	Herstellung v. Holzstoff, Zellstoff, Papier, Karton u. Pappe	13	129 883	13	116 878	3	725
21.2	Papier-, Karton- u. Pappe-Verarbeitung	59	1 945 558	59	1 449 788	10	1 774
22	Verlags-, Druckgewerbe, Vervielfältigung	1 204	4 019 333	1 175	2 283 011	641	1 260 011
22.1	Verlagsgewerbe	399	2 001 680	375	668 350	317	1 064 356
22.2	Druckgewerbe	708	1 734 728	705	1 423 358	.	.
22.3	Vervielf. v. besp. Ton-, Bild- u. Datenträgern	97	282 924	95	191 304	.	.
DF / 23	Kokerei, Mineralölverarbeitung, Herstellung v. Brutstoffen	4	962 297	4	962 297	.	.
23.2	Mineralölverarbeitung
23.3	Herstellung u. Verarb. v. Spalt- u. Brutstoffen
DG / 24	Chemische Industrie	140	11 333 253	138	3 566 483	37	91 228
24.1	Herstellung v. chemischen Grundstoffen	28	196 685	27	83 475	.	.
24.2	Herstellung v. Schädlingsbekämpfungsm. u. Pflanzenschutzsm.
24.3	Herstellung v. Anstrichmitteln, Druckfarben u. Kitten
24.4	Herstellung v. pharmazeut. Erzeugn.	40	6 044 308	40	1 359 816	.	.
24.5	H. v. Seifen, Wasch-, Reinigungs- u. Körperpflegem.	26	1 079 305	25	584 100	6	42 493
24.6	Herstellung v. sonst. chemischen Erzeugnissen	35	2 341 392	35	1 212 762	13	1 547
24.7	Herstellung v. Chemiefasern
DH / 25	Herstellung v. Gummi- u. Kunststoffwaren	161	724 636	161	632 686	4	3
25.1	Herstellung v. Gummiwaren	32	114 074	32	104 711	.	.
25.2	Herstellung v. Kunststoffwaren	129	610 562	129	527 974	.	.
DI / 26	Glasgewerbe, Keramik, Verarb. v. Steinen u. Erden	230	1 013 180	230	867 979	20	342
26.1	Herstellung u. Verarb. v. Glas	36	107 001	36	78 221	.	.
26.2	Keramik (oh. Ziegelei u. Baukeramik)	34	193 648	34	91 217	.	.
26.3	H. v. keramischen Wand- u. Bodenfliesen u. -platten
26.4	Ziegelei, Herstellung v. sonst. Baukeramik
26.5	Herstellung v. Zement, Kalk u. gebranntem Gips	3	44 054
26.6	Herstellung v. Erzeugnissen a. Beton, Zement u. Gips	65	564 908	65	553 309	7	81
26.7	Be- u. Verarb. v. Natursteinen a.n.g.	78	68 540	78	68 311	.	.
26.8	Herstellung v. sonst. Mineralerzeugnissen	10	18 204
DJ	Metallerzg. u. -bearb., Herstellung v. Metallerzeugnissen	1 289	3 068 832	1 288	2 787 357	49	11 688

1) Steuerpflichtige mit Lieferungen und Leistungen über 32 500 DM

der Besteuerung der Umsätze und ausgewählten Wirtschaftszweigen

Steuerpflichtige Umsätze				Steuerfreie Umsätze						Kenn- zeich- nung
zu anderen Steuersätzen		nach § 24 Abs.1 UStG		zusammen		darunter				
						mit Vorsteuerabzug		ohne Vorsteuerabzug		
Anzahl	1 000 DM	Anzahl	1 000 DM	Anzahl	1 000 DM	Fälle	1 000 DM	Fälle	1 000 DM	
7	8	9	10	11	12	13	14	15	16	
24	11 271	.	.	24	4 879	A
24	11 271	.	.	24	4 879	01
.	01.1
.	01.2
.	01.3
19	9 888	.	.	18	1 178	4	261	15	917	01.4
.	02
.	B / 05
.	C
.	CB
.	14
.	14.1
.	14.2
.	14.5
153	58 284	.	.	1 589	13 633 835	1 338	13 302 008	480	331 184	D
12	1 459	.	.	73	685 428	46	666 153	44	19 275	DA
.	15
3	49	.	.	15	26 033	7	25 872	9	161	15.1
.	15.2
.	15.3
.	.	.	.	3	47 138	15.5
.	15.6
.	15.7
.	.	.	.	43	585 343	26	583 270	24	2 073	15.8
4	468	.	.	6	23 416	6	6 591	5	16 825	15.9
.	16
6	19	.	.	86	268 649	72	264 898	20	3 109	DB
.	.	.	.	23	44 479	20	43 834	5	638	17
.	17.1
.	17.2
.	.	.	.	3	1 626	3	1 614	.	.	17.3
.	17.4
.	17.5
.	17.6
.	17.7
6	19	.	.	63	224 170	52	221 063	15	2 470	18
.	.	.	.	6	255	18.1
5	19	46	220 473	.	.	18.2
.	18.3
.	6	5 551	.	.	DC / 19
.	19.2
.	19.3
.	13	1 575	.	.	DD / 20
.	20.1
.	.	.	.	9	1 281	20.3
.	20.4
.	20.5
37	29 518	.	.	365	953 070	292	907 806	127	45 264	DE
3	38	.	.	29	506 238	28	484 111	6	22 127	21
.	8	12 250	.	.	21.1
.	20	471 861	.	.	21.2
34	29 480	.	.	336	446 831	264	423 694	121	23 137	22
16	28 375	.	.	185	240 599	154	226 330	62	14 269	22.1
.	.	.	.	122	146 449	86	142 238	51	4 211	22.2
.	.	.	.	29	59 783	24	55 127	8	4 656	22.3
.	DF / 23
.	23.2
.	23.3
10	21 610	.	.	83	7 653 931	79	7 525 261	18	128 670	DG / 24
.	14	113 191	.	.	24.1
.	24.2
.	24.3
.	.	.	.	31	4 637 256	29	4 632 935	7	4 322	24.4
3	21 342	.	.	18	431 370	17	423 908	3	7 462	24.5
3	-10	.	.	12	1 127 094	12	1 037 574	3	89 520	24.6
.	24.7
7	88	.	.	68	91 859	60	91 491	17	367	DH / 25
.	.	.	.	16	9 244	13	9 198	4	46	25.1
.	.	.	.	52	82 615	47	82 293	13	322	25.2
12	849	.	.	49	144 011	34	80 751	23	63 260	DI / 26
.	.	.	.	13	28 842	11	28 770	7	72	26.1
.	.	.	.	9	102 186	26.2
.	26.3
.	26.4
.	26.5
6	889	.	.	14	10 629	8	9 561	7	1 069	26.6
.	5	207	26.7
.	.	.	.	5	2 109	5	2 109	.	.	26.8
15	1 129	.	.	185	268 658	150	261 479	64	7 180	DJ

Noch: 4 Umsatzsteuerpflichtige und deren Lieferungen und Leistungen nach

Kenn- zeich- nung	Wirtschaftszweig	Steuer- pflich- tige ¹⁾	Lieferungen und Leistungen	Steuerpflichtige Umsätze			
				zu 15 bzw. 16%		zu 7%	
		Anzahl	1 000 DM	Anzahl	1 000 DM	Anzahl	1 000 DM
		1	2	3	4	5	6
27	Metallerzeugung u. -bearbeitung	84	543 714	83	524 989	10	3 583
27.1	Erzeugung v. Roheisen, Stahl, Ferroleg. (EGKS)	5	118 877
27.2	Herstellung v. Rohren	9	15 352
27.3	Sonst. erste Bearb. v. Eisen, Stahl, Herstellung v. Ferroleg.	36	251 306	35	247 412	.	.
27.4	Erzeugung u. erste Bearb. v. NE-Metallen	17	98 891	17	94 788	.	.
27.5	Gießereiindustrie	17	59 288	17	54 923	5	3 260
28	Herstellung v. Metallerzeugnissen	1 205	2 525 119	1 205	2 262 368	39	8 105
28.1	Stahl- u. Leichtmetallbau	251	544 538	251	534 863	7	25
28.2	Kessel- u. Behälterbau (oh. Herstellung v. Dampfkesseln)	100	193 378	100	189 232	.	.
28.3	Herstellung v. Dampfkesseln (oh. Zentralheizungskessel)	4	87 710
28.4	Herstellung v. Schmiede-, Preß-, Zieh-, Stanzteilen u. ä.	9	118 602
28.5	Oberfläch. veredlg., Wärmebehandlg., Mechanik a.n.g.	487	839 340	487	665 826	19	407
28.6	H. v. Schneidw., Werkzeug-, Schloßern u. Beschlägen	196	262 765	196	252 415	6	195
28.7	Herstellung v. sonst. EBM-Waren	158	478 786	158	413 935	.	.
DK / 29	Maschinenbau	427	3 253 629	427	2 565 657	22	243
29.1	H. v. Masch. f. d. Erzeugung u. Nutzung v. mech. Energie	26	58 498	26	45 004	.	.
29.2	H. v. sonst. Maschinen f. unspezifische Verwendung	128	1 749 134
29.3	Herstellung v. land- u. forstw. Maschinen
29.4	Herstellung v. Werkzeugmaschinen	38	105 427	38	60 460	.	.
29.5	Herstellung v. Masch. f. sonst. best. Wirtschaftszweige	207	1 347 094	207	1 196 538	12	23
29.6	Herstellung v. Waffen u. Munition
29.7	Herstellung v. Haushaltsgeräten a.n.g.	25	32 939	25	31 391	.	.
DL	H. v. Büromasch., DV-Gerät. u. -Eindr.; Elektrotech. usw.	1 303	5 288 953	1 208	3 347 424	471	566 772
30	Herstellung v. Büromasch., DV-Gerät. u. -Einrichtungen	148	302 463	148	287 310	14	199
31	Herstellung v. Geräten d. Elektriz. erzg., -verteilung u. ä.	215	1 962 471	215	1 651 099	9	156
31.1	H. v. Elektromotoren, Generatoren, Transformatoren	24	58 892	24	54 447	.	.
31.2	Herstellung v. Elektriz. vertig.- u. -schalteinrichtungen	32	133 581	32	123 059	.	.
31.3	Herstellung v. isol. Elektrokabeln, -leitungen u. -drähten	13	597 345	13	524 150	.	.
31.4	Herstellung v. Akkumulatoren u. Batterien	3	53 800	3	34 591	.	.
31.5	Herstellung v. elektrischen Lampen u. Leuchten	44	402 899	44	309 692	.	.
31.6	Herstellung v. elektr. Ausrüstg. a.n.g.	99	715 974	99	605 159	.	.
32	Rundfunk-, Fernseh- u. Nachrichtentechnik	174	1 277 459	174	434 740	16	393
32.1	Herstellung v. elektronischen Bauelementen	91	809 118	91	212 627	.	.
32.2	Herstellung v. nachrichtentechnischen Geräten u. Eindr.	44	105 512	44	98 216	6	230
32.3	H. v. Rundfunk-, Fernseh-, Phono-, videotechn. Gerät.	39	362 829	39	123 897	.	.
33	Medizin-, Meß-, Steuer- u. Regelungstechnik, Optik	766	1 744 559	871	974 275	432	566 024
33.1	H. v. med. Geräten u. orthopädischen Vorrichtungen	492	1 006 731	398	363 852	420	585 759
33.2	Herstellung v. Meß-, Kontroll-, Navig.- u. ä. Instr. u. Vorr.	158	562 700	157	451 102	.	.
33.3	Herstellung v. industriellen Prozeßsteuerungsanlg.	15	13 145
33.4	Herstellung v. optischen u. fotografischen Geräten	98	161 179	98	148 208	.	.
33.5	Herstellung v. Uhren	3	803
DM	Fahrzeugbau	128	5 130 158	128	3 697 072	.	.
34	Herstellung v. Kraftwagen u. Kraftwagenteilen	64	900 993	64	579 458	.	.
34.1	Herstellung v. Kraftwagen u. Kraftwagenmotoren	13	78 335
34.2	Herstellung v. Karosserien, Aufbauten u. Anhängern	35	36 993
34.3	Herstellung v. Teilen u. ä. f. Kraftwagen u. deren Motoren	16	785 666	16	493 425	.	.
35	Sonst. Fahrzeugbau	64	4 229 165	64	3 117 614	.	.
35.1	Schiffbau	34	48 736	34	47 583	4	5
35.2	Schienerfahrzeugbau	17	4 153 527	17	3 047 164	.	.
35.3	Luft- u. Raumfahrzeugbau
35.4	Herstellung v. Kraftfahrdem., Fahrrädern u. Behindertenfahrz.
35.5	Fahrzeugbau a.n.g.	7	11 902
DN	H. v. Möbeln, Schmuck, Musikinstr. usw., Recycling	983	829 971	981	794 386	.	.
36	H. v. Möbeln, Schmuck, Musikinstr., Sportger. usw.	912	640 949	910	609 389	.	.
36.1	Herstellung v. Möbeln	609	464 732	608	459 689	14	1 578
36.2	Herstellung v. Schmuck u. ä. Erzeugnissen	150	64 654	149	53 320	5	75
36.3	Herstellung v. Musikinstrumenten	32	33 444	32	27 469	.	.
36.4	Herstellung v. Sportgeräten	12	7 278	12	6 398	.	.
36.5	Herstellung v. Spielwaren	41	38 848	41	32 722	8	1 258
36.6	Herstellung v. sonst. Erzeugnissen	68	31 993	68	29 811	.	.
37	Recycling	71	189 021	71	184 997	.	.
37.1	Recycling v. Schrott	12	18 844
37.2	Recycling v. nichtmetall. Altmat. u. Reststoffen	59	172 177
E	Energie- u. Wasserversorgung	35	10 985 957	35	10 362 256	6	526 556
40	Energieversorgung	32	10 328 773	32	10 248 189	.	.
40.1	Elektrizitätsversorgung	22	9 378 054	22	9 298 025	.	.
40.2	Gasversorgung	3	850 644
40.3	Fernwärmeversorgung	7	100 075
41	Wasserversorgung	3	657 184	3	114 067	.	.
F / 45	Baugewerbe	13 279	15 837 005	13 273	15 455 262	204	3 897
45.1	Vorbereitende Baustellenarbeiten	397	493 346	396	484 756	9	21
45.2	Hoch- u. Tiefbau	5 533	8 660 670	5 529	8 314 237	76	1 470
45.3	Bauinstallation	3 466	3 759 910	3 466	3 750 092	63	1 260
45.4	Sonst. Baugewerbe	3 883	2 923 079	3 882	2 906 178	56	1 146
G	Handel; Instandh. u. Rep. v. Kfz u. Gebrauchsgütern	24 780	49 103 555	24 048	38 885 063	9 538	7 807 040
50	Kfz-Handel; Instandh. u. Rep. v. Kfz; Tankstellen	2 687	6 252 625	2 684	5 949 372	425	106 106
50.1	Handel m. Kraftwagen	1 003	3 150 762	1 000	2 988 302	62	1 860
50.2	Instandhaltung u. Rep. v. Kraftwagen	1 061	1 408 459	1 061	1 386 399	52	2 148
50.3	Handel m. Kraftwagenteilen u. Zubehör	266	544 199	266	527 841	.	.
50.4	Handel m. Krädern, Teilen u. Zubeh.; Instandh. u. Rep.	66	78 298	66	77 694	7	120

1) Steuerpflichtige mit Lieferungen und Leistungen über 32 500 DM

der Besteuerung der Umsätze und ausgewählten Wirtschaftszweigen

Steuerpflichtige Umsätze				Steuerfreie Umsätze						Kenn- zeich- nung
zu anderen Steuersätzen		nach § 24 Abs.1 UStG		zusammen		darunter				
						mit Vorsteuerabzug		ohne Vorsteuerabzug		
Anzahl	1 000 DM	Anzahl	1 000 DM	Anzahl	1 000 DM	Fälle	1 000 DM	Fälle	1 000 DM	
7	8	9	10	11	12	13	14	15	16	
				23	15 142	23	14 469	4	673	27
				27.1
				27.2
				.	.	8	3 593	.	.	27.3
				27.4
				10	1 104	27.5
15	1 129			162	253 516	127	247 009	60	6 507	28
				.	.	12	8 938	.	.	28.1
3	-50			11	4 197	8	3 747	6	449	28.2
				28.3
				28.4
5	27			46	173 081	35	172 507	17	574	28.5
3	802			40	9 352	32	8 738	14	615	28.6
.				47	57 027	37	52 940	16	4 086	28.7
15	1 205			137	726 524	129	724 383	25	2 141	DK / 29
				10	13 494	10	13 494	.	.	29.1
8	418			32	516 700	29	515 952	7	748	29.2
				29.3
				29.4
8	787			70	149 746	65	148 352	18	1 393	29.5
				29.6
				13	1 548	13	1 548	.	.	29.7
21	723			360	1 372 033	330	1 361 963	84	10 071	DL
				42	14 955	35	14 816	14	138	30
8	225			74	310 990	73	307 469	15	3 522	31
				31.1
				31.2
				.	.	8	73 098	.	.	31.3
				3	19 209	31.4
				13	93 065	13	90 862	4	2 203	31.5
				40	110 574	40	109 680	3	894	31.6
5	47			69	842 280	63	840 152	19	2 128	32
				37	596 299	36	595 944	8	355	32.1
				18	7 066	13	5 343	8	1 723	32.2
				14	238 915	14	238 866	3	50	32.3
8	452			175	203 808	159	199 526	36	4 283	33
4	279			67	76 841	60	74 032	18	2 810	33.1
				68	111 575	63	110 636	12	939	33.2
				33.3
				33.4
				33.5
				31	1 431 507	25	1 388 775	13	42 731	DM
				19	321 074	14	320 672	6	403	34
				.	.	5	28 825	.	.	34.1
				34.2
				.	.	9	291 847	.	.	34.3
				12	1 110 432	11	1 068 104	7	42 328	35
				5	1 148	4	1 126	3	21	35.1
				35.2
				35.3
				35.4
				35.5
				128	30 940	102	21 923	38	9 017	DN
				.	.	90	18 413	.	.	36
6	1 664			38	1 820	20	1 369	21	451	36.1
				23	11 260	20	3 378	5	7 882	36.2
				15	5 953	13	5 886	3	67	36.3
				36.4
				36.5
				.	.	22	2 045	.	.	36.6
				.	.	12	3 510	.	.	37
				37.1
				37.2
3	-2 261			12	99 406	9	34 572	9	64 835	E
3	-2 261			40
				40.1
				40.2
				40.3
				41
172	87 637			454	290 208	189	14 751	286	275 457	F / 45
6	960			20	7 610	11	1 142	10	6 468	45.1
81	83 545			212	261 417	71	6 501	153	254 916	45.2
48	1 508			122	7 050	62	4 890	67	2 161	45.3
37	1 625			100	14 130	45	2 218	56	11 912	45.4
330	39 239			4 292	2 372 213	3 270	2 059 266	1 454	312 947	G
58	6 606			704	190 541	511	96 069	301	94 472	50
25	1 760			403	158 841	306	72 532	169	86 309	50.1
23	3 266			151	16 648	104	9 425	69	7 223	50.2
				83	13 659	74	12 579	18	1 081	50.3
				21	484	17	424	9	60	50.4

Noch: 4 Umsatzsteuerpflichtige und deren Lieferungen und Leistungen nach

Kenn- zeich- nung	Wirtschaftszweig	Steuer- pflich- tige ¹⁾	Lieferungen und Leistungen	Steuerpflichtige Umsätze			
				zu 15 bzw. 16%		zu 7%	
				Anzahl	1 000 DM	Anzahl	1 000 DM
		1	2	3	4	5	6
50.5	Tankstellen	291	1 070 907	291	969 137	.	.
51	Handelsvermittlung u. Großhandel (oh. Kfz)	5 514	27 664 296	5 394	21 111 544	991	4 743 134
51.1	Handelsvermittlung	2 533	694 419	2 516	645 769	170	14 190
51.2	Gh. m. landw. Grundstoffen u. lebenden Tieren	103	267 461	86	86 318	87	188 853
51.3	Gh. m. Nahrungsmitteln, Getränken u. Tabakwaren	482	5 294 603	438	914 346	381	4 044 304
51.4	Gh. m. Gebrauchs- u. Verbrauchsgütern	998	2 966 149	988	2 499 020	181	198 352
51.5	Gh. m. Rohstf., Halbwaren, Altmaterial u. Reststf.	521	15 753 900	517	15 142 838	42	43 762
51.6	Gh. m. Maschinen, Ausrüstungen u. Zubehör	443	1 124 821	435	1 043 873	52	6 704
51.7	Sonst. Großhandel	434	1 562 943	414	799 380	78	248 968
52	Eh. (oh. Handel m. Kfz u. Tankst.); Rep. v. Geb. gü.	16 579	15 186 634	15 970	11 824 147	8 122	2 957 801
52.1	Eh. m. Waren versch. Art (i. Verkaufsräumen)	2 370	2 613 707	2 314	1 197 161	2 108	1 333 586
52.2	Fach-Eh. m. Nahrungsm. usw. (i. Verkaufsräumen)	1 794	922 105	1 606	356 355	1 587	550 959
52.3	Apotheken; Fach-eh. m. med. Art. usw. (i. Verkaufsr.)	1 321	2 417 917	1 317	2 273 640	998	118 204
52.4	Sonst. Facheinzelhandel (i. Verkaufsräumen)	8 954	8 116 197	8 778	7 088 473	2 703	764 519
52.5	Eh. m. Antiquitäten u. Gebraucht w. (i. Verkaufsr.)	477	158 824	445	79 082	.	.
52.6	Einzelhandel (nicht i. Verkaufsräumen)	1 049	741 685	896	616 312	522	123 782
52.7	Rep. v. Gebrauchsgütern	614	216 198	614	213 123	.	.
H / 55	Gastgewerbe	9 062	4 291 773	9 020	3 665 143	5 397	529 067
55.1	Hotels, Gasthöfe, Pensionen u. Hotels garnis	449	999 344	449	962 147	123	8 198
55.2	Sonst. Beherbergungsgewerbe	110	79 145	110	74 587	9	136
55.3	Restaurants, Cafés, Eisdielen u. Imbißhallen	7 418	2 813 144	7 384	2 337 837	4 691	411 925
55.4	Sonst. Gaststättengewerbe	651	170 482	651	164 751	254	5 443
55.5	Kantinen u. Caterer	434	229 657	426	125 820	320	103 385
I	Verkehr u. Nachrichtenübermittlung	5 478	5 605 827	4 583	3 422 341	2 573	156 030
60	Landverkehr; Transport i. Rohrfernleitungen	4 092	2 335 575	3 211	1 151 233	.	.
60.1	Eisenbahnen
60.2	Sonst. Landverkehr	4 087	2 310 682	3 206	1 141 662	.	.
60.3	Transport i. Rohrfernleitungen
61	Schifffahrt	112	183 858	111	148 671	.	.
61.1	See- u. Küstenschifffahrt
61.2	Binnenschifffahrt
62	Luftfahrt	10	512 376	10	33 797	.	.
62.1	Linienflugverkehr	3	396 271
62.2	Gelegenheitsflugverkehr	7	116 105
63	Hilfs- u. Nebentätigk. f. d. Verkehr; Verkehrsverm.	952	2 342 228	939	865 317	129	11 237
63.1	Frachttumschlag u. Lagerei	25	360 861	24	352 305	5	7 874
63.2	Sonst. Hilfs- u. Nebentätigk. f. d. Verkehr	25	358 303	25	244 229	.	.
63.3	Reisebüros u. Reiseveranstalter	671	490 592	665	271 718	105	2 747
63.4	Spedition, sonst. Verkehrsvermittlung	231	1 132 472	225	997 064	.	.
64	Nachrichtenübermittlung	312	231 789	312	223 323	.	.
64.1	Postdienste u. private Kurierdienste	298	202 475
64.2	Fernmeldedienste	14	29 314
J	Kredit- u. Versicherungsgewerbe	434	1 157 140	433	1 134 657	26	2 050
65	Kreditgewerbe	25	945 552
65.1	Zentralbanken u. Kreditinstitute	16	925 845	16	919 470	7	649
65.2	Sonst. Finanzierungsinstitutionen	9	19 707
66	Versicherungsgewerbe	7	31 796
67	Kredit- u. Versicherungshilfsgewerbe	402	179 793	401	164 354	.	.
67.1	M. d. Kreditgewerbe verb. Tätigkeiten	154	104 772	153	103 570	5	391
67.2	M. d. Versicherungsgewerbe verb. Tätigkeiten	248	75 020	248	60 784	.	.
K	Grundst.-, Wohnungswesen, Verm. bewegl. Sachen usw.	34 982	49 362 907	34 766	34 983 985	2 536	2 851 604
70	Grundstücks- u. Wohnungswesen	8 460	15 443 616	8 415	9 294 730	300	592 597
70.1	Erschließg., Kauf, Verk. v. Grundst., Gebäuden usw.	773	3 234 895	767	2 684 751	36	3 278
70.2	Verm. u. Verp. v. eig. Grundst., Gebäuden u. Wohnungen	4 185	6 370 177	4 166	2 696 478	154	58 822
70.3	Vermittl. u. Verw. v. Grundst., Gebäuden u. Wohnungen	3 502	5 838 544	3 482	3 913 502	110	529 497
71	Verm. bewegl. Sachen oh. Bedienungspersonal	1 205	2 046 816	1 199	1 832 187	195	28 848
71.1	Verm. v. Kraftwagen bis 3, 5t Gesamtgewicht	147	135 859	146	128 346	.	.
71.2	Verm. v. sonst. Verkehrsmitteln	128	199 811	123	120 410	.	.
71.3	Verm. v. Maschinen u. Geräten	644	1 360 517	644	1 263 796	70	18 167
71.4	Verm. v. Gebrauchsgütern a.n.g.	286	350 629	286	319 635	96	7 450
72	Datenverarbeitung u. Datenbanken	1 809	1 747 359	1 804	1 632 890	122	4 942
72.1	Hardwareberatung	104	42 189	104	39 061	.	.
72.2	Softwarehäuser	1 082	942 517	1 079	843 105	70	2 140
72.3	Datenverarbeitungsdienste	464	550 327	463	540 410	37	2 590
72.4	Datenbanken	30	16 635	30	16 488	.	.
72.5	Instandh. u. Rep. v. Büromasch., DV-Gerät. u. -Einrichtungen	72	26 772	72	26 610	.	.
72.6	Sonst. m. d. Datenverarbeitung verb. Tätigkeiten	57	168 919	56	167 215	.	.
73	Forschung u. Entwicklung	318	556 501	308	430 801	59	30 384
73.1	Forschg. u. Entwickl. i. B. Natur- u. ä. Wissenschaften	258	528 579	249	407 377	.	.
73.2	Forschg. u. Entwickl. i. B. Geisteswissenschaften	60	27 922	59	23 425	.	.
74	Erbrg. v. Dienstleistungen überwiegend f. Untern.	23 190	29 568 615	23 040	21 793 376	1 860	2 194 834
74.1	Rechts-, Steuer- u. Unternehmensberatung usw.	7 961	10 563 532	7 941	9 219 506	587	384 004
74.2	Architektur- u. Ingenieurbüros	7 685	5 438 299	7 677	5 274 873	266	16 671
74.3	Technische, physikalische u. chemische Untersuchungen	82	99 070	82	87 434	.	.
74.4	Werbung	1 684	1 178 637	1 667	1 143 932	251	27 123
74.5	Gewerbsm. Vermittlung u. Überlassung v. Arbeitskräften	123	283 352	123	270 871	.	.
74.6	Detekteien u. Schutzdienste	185	255 253	185	255 136	.	.
74.7	Reinigung v. Gebäuden, Inventar u. Verkehrsmitteln	1 679	1 512 884	1 679	1 501 357	52	8 044
74.8	Erbrg. v. sonst. Dienstleistg. übw. f. Unternehmen	3 791	10 237 788	3 686	4 040 267	684	1 749 275
L / 75	Off. Verw., Verteidigung, Sozialversicherung

1) Steuerpflichtige mit Lieferungen und Leistungen über 32 500 DM

der Besteuerung der Umsätze und ausgewählten Wirtschaftszweigen

Steuerpflichtige Umsätze				Steuerfreie Umsätze						Kenn- zeich- nung
zu anderen Steuersätzen		nach § 24 Abs.1 UStG		zusammen		darunter				
Anzahl	1 000 DM	Anzahl	1 000 DM			mit Vorsteuerabzug		ohne Vorsteuerabzug		
				Fälle	1 000 DM	Fälle	1 000 DM			
7	8	9	10	11	12	13	14	15	16	
.	.	.	.	48	910	10	1 109	36	-200	50.5
197	22 111	.	.	1 272	1 787 507	1 082	1 611 057	338	176 452	51
19	300	.	.	257	34 160	190	31 528	79	2 632	51.1
3	45	.	.	15	14 246	11	13 387	5	859	51.2
15	2 746	.	.	79	333 207	66	326 385	20	6 822	51.3
25	424	.	.	384	268 352	334	236 894	96	31 460	51.4
25	18 308	.	.	158	548 992	139	437 471	46	111 521	51.5
14	395	.	.	165	73 850	147	70 394	37	3 456	51.6
6	-106	.	.	214	514 701	185	494 998	56	19 703	51.7
165	10 522	.	.	2 316	394 164	1 677	352 140	815	42 022	52
33	2 423	.	.	321	80 555	149	71 276	197	9 279	52.1
16	482	.	.	108	14 309	50	13 341	65	968	52.2
9	456	.	.	218	25 618	171	20 878	63	4 740	52.3
91	6 453	.	.	1 492	256 751	1 184	231 105	422	25 643	52.4
.	.	.	.	89	15 135	66	14 204	32	931	52.5
9	177	.	.	54	1 414	35	1 007	22	406	52.6
.	.	.	.	34	382	22	328	14	54	52.7
58	9 451	.	.	228	88 111	71	1 077	164	87 034	H / 55
9	8 554	.	.	55	20 445	12	206	46	20 239	55.1
.	55.2
42	745	.	.	138	62 637	52	866	89	61 771	55.3
.	55.4
4	108	.	.	15	364	55.5
68	48	.	.	799	1 027 407	576	938 292	406	89 114	I
.	.	.	.	224	63 094	129	25 322	114	37 772	60
.	60.1
.	60.2
.	.	.	.	30	15 793	29	14 657	4	1 135	60.3
.	61
.	29	14 657	.	.	61.1
.	.	.	.	6	478 580	6	475 818	3	2 762	61.2
.	62
.	62.1
.	62.2
24	587	.	.	515	465 087	398	421 025	273	44 062	63
.	.	.	.	5	682	63.1
.	.	.	.	5	113 982	63.2
16	606	.	.	400	215 521	305	179 166	236	36 355	63.3
.	.	.	.	105	134 901	88	131 817	31	3 085	63.4
.	.	.	.	24	4 854	14	1 471	12	3 383	64
.	.	.	.	21	4 517	11	1 134	12	3 383	64.1
.	.	.	.	3	337	3	337	.	.	64.2
7	-33	.	.	27	20 467	27	20 467	.	.	J
.	65
.	65.1
.	65.2
.	66
.	.	.	.	22	14 707	22	14 707	.	.	67
4	-540	.	.	8	1 352	8	1 352	.	.	67.1
.	.	.	.	14	13 355	14	13 355	.	.	67.2
1 011	83 248	.	.	4 949	11 444 069	1 314	1 035 857	3 931	10 408 155	K
122	31 593	.	.	2 347	5 524 695	171	43 541	2 259	5 481 154	70
13	8 123	.	.	261	538 743	21	12 301	249	526 443	70.1
55	20 293	.	.	1 285	3 593 584	77	21 347	1 252	3 572 237	70.2
54	3 177	.	.	801	1 392 368	73	9 894	758	1 382 474	70.3
28	-270	.	.	152	186 052	75	148 494	89	37 550	71
.	.	.	.	29	4 991	14	3 346	17	1 646	71.1
.	.	.	.	28	78 748	17	76 642	17	2 106	71.2
15	-299	.	.	65	78 854	32	67 819	37	11 027	71.3
5	85	.	.	30	23 459	12	688	18	22 771	71.4
21	13 146	.	.	238	96 380	158	65 646	97	30 732	72
.	.	.	.	14	2 663	11	2 596	4	67	72.1
10	11 113	.	.	151	86 159	102	57 171	63	28 986	72.2
6	1 442	.	.	56	5 884	34	4 286	23	1 599	72.3
.	72.4
.	.	.	.	7	99	3	69	4	30	72.5
.	72.6
7	1 546	.	.	87	93 769	57	82 868	43	10 901	73
.	.	.	.	78	92 645	50	81 811	40	10 834	73.1
.	.	.	.	9	1 124	7	1 057	3	67	73.2
833	37 232	.	.	2 125	5 543 172	853	695 307	1 443	4 847 817	74
557	38 991	.	.	922	921 031	295	504 878	699	416 104	74.1
173	1 131	.	.	471	145 824	196	79 398	313	86 228	74.2
.	.	.	.	21	11 583	16	10 809	6	774	74.3
16	787	.	.	125	6 796	77	5 532	59	1 264	74.4
.	.	.	.	11	158	6	-111	5	268	74.5
.	.	.	.	12	114	5	32	9	82	74.6
9	262	.	.	44	5 021	22	3 572	25	1 449	74.7
73	-4 601	.	.	519	4 452 847	236	91 196	327	4 361 650	74.8
.	L / 75

Noch: 4 Umsatzsteuerpflichtige und deren Lieferungen und Leistungen nach

Kenn- zeich- nung	Wirtschaftszweig	Steuer- pflich- tige ¹⁾	Lieferungen und Leistungen	Steuerpflichtige Umsätze			
				zu 15 bzw. 16%		zu 7%	
				Anzahl	1 000 DM	Anzahl	1 000 DM
		1	2	3	4	5	6
M / 80	Erziehung u. Unterricht	1 243	399 022	1 234	255 618	461	39 970
80.2	Weiterführende Schulen
80.3	Hochschulen
80.4	Erwachsenenbildung u. sonst. Unterricht	1 188	321 662	1 179	232 211	.	.
N / 85	Gesundheits-, Veterinär- u. Sozialwesen	1 343	4 635 935	954	297 174	822	181 762
85.1	Gesundheitswesen	946	3 955 464	576	171 511	600	113 652
85.2	Veterinärwesen	237	52 188	237	50 209	137	1 935
85.3	Sozialwesen	160	628 283	141	75 454	85	60 176
O	Erbringung sonst. öff. u. persönl. Dienstleistungen	10 731	6 257 871	9 706	3 783 933	3 792	1 316 769
90	Abwasser-, Abfallbeseitigung u. sonst. Entsorgung	196	531 301	196	529 329	.	.
91	Interessenvertr., kirchl. u. sonst. rel. Vereinig.	431	789 651	380	376 573	.	.
91.1	Wirtschafts- u. Arbeitgeberverbände, Berufl. Verb.	44	108 464	43	91 762	.	.
91.3	Sonst. Interessenvertr. usw. (oh. Soz. wesen, Sport)	387	681 187	337	284 812	233	227 794
92	Kultur, Sport u. Unterhaltung	5 457	3 474 338	4 499	1 507 166	3 055	1 015 057
92.1	Film- u. Videofilmherst., -verleih, -vertrieb usw.	886	1 011 255	816	386 754	413	611 190
92.2	Hörfunk- u. Fernsehanstalten, H. v. -programmen	44	323 551	43	315 630	.	.
92.3	Erbrg. v. sonst. kulturellen u. ä. Leistungen	2 536	840 709	2 094	359 061	1 457	225 426
92.4	Korrespondenz-, Nachrichtenbüros, selbst. Journal.	1 121	165 410	686	77 815	872	85 779
92.5	Bibliotheken, Archive, Museen, zoolog. u. ä. Gärten	69	68 452	68	21 919	.	.
92.6	Sport	437	312 877	429	236 069	198	57 498
92.7	Erbrg. v. sonst. Dienstleistg. f. Unterhaltung u. ä.	364	752 084	363	109 919	.	.
93	Erbringung v. sonst. Dienstleistungen	4 647	1 462 582	4 631	1 370 865	469	64 595
A - O	Insgesamt	109 485	196 699 225	105 972	141 148 345	27 667	20 865 396

1) Steuerpflichtige mit Lieferungen und Leistungen über 32 500 DM

der Besteuerung der Umsätze und ausgewählten Wirtschaftszweigen

Steuerpflichtige Umsätze				Steuerfreie Umsätze						Kenn- zeich- nung
zu anderen Steuersätzen		nach § 24 Abs.1 UStG		zusammen		darunter				
Anzahl	1 000 DM	Anzahl	1 000 DM			mit Vorsteuerabzug		ohne Vorsteuerabzug		
				Fälle	1 000 DM	Fälle	1 000 DM			
7	8	9	10	11	12	13	14	15	16	
15	431	-	-	244	103 003	40	3 769	216	99 234	M / 80
.	7	1 710	.	.	80.2
.	80.3
.	.	.	.	217	51 517	33	2 059	194	49 458	80.4
17	1 185	-	-	533	4 155 813	23	236 019	521	3 919 795	N / 85
6	655	-	-	469	3 669 646	16	224 232	460	3 445 415	85.1
5	38	-	-	8	6	85.2
6	492	-	-	56	486 161	85.3
123	6 377	-	-	788	1 150 792	340	38 695	502	1 112 097	O
.	.	-	-	15	791	7	292	8	499	90
.	.	-	-	94	176 033	31	10 579	74	165 454	91
.	.	-	-	10	7 898	4	168	8	7 730	91.1
14	446	-	-	84	168 135	27	10 411	66	157 724	91.3
81	3 884	-	-	479	948 231	216	14 794	290	933 437	92
13	317	-	-	85	12 994	48	5 129	43	7 865	92.1
.	.	-	-	7	349	4	190	4	159	92.2
43	1 088	-	-	237	255 134	95	6 132	157	249 002	92.3
13	99	-	-	84	1 718	34	659	33	1 059	92.4
.	.	-	-	26	21 847	23	2 452	4	19 395	92.5
8	399	-	-	45	18 911	9	42	37	18 869	92.6
.	.	-	-	15	637 278	3	190	12	637 089	92.7
22	1 385	-	-	200	25 737	86	13 030	130	12 707	93
1 981	294 879	-	-	13 942	34 390 605	7 209	17 686 429	7 991	16 703 474	A - O

5 Umsatzsteuerpflichtige und deren Lieferungen und Leistungen 1997 und 1998 nach Rechtsformen der Unternehmen

Rechtsform	Steuerpflichtige		Veränderung 1998 gegenüber 1997	Lieferungen und Leistungen		Veränderung 1998 gegenüber 1997
	1997	1998		1997	1998	
	Anzahl		%	1 000 DM	%	
	1		2	3	4	
Einzelunternehmen	69 353	75 181	8,4	26 299 118	28 071 186	6,7
OHG	9 904	10 733	8,4	12 977 251	11 421 843	-12,0
KG	2 920	2 948	1,0	33 557 523	32 748 963	-2,4
AG	109	132	21,1	29 258 910	23 107 515	-21,0
GmbH	19 483	19 617	0,7	79 929 844	83 084 943	3,9
Erwerbs- und Wirt- schaftsgenossenschaften	82	86	4,9	1 578 501	1 515 073	-4,0
Betriebe gewerblicher Art von Körperschaften des öffentl. Rechts	54	56	3,7	12 026 467	8 945 854	-25,6
Sonstige Rechtsformen	753	752	-0,1	4 766 408	7 805 849	63,8
Insgesamt	102 658	109 485	6,7	200 394 021	196 699 225	-1,8

6 Umsatzsteuerpflichtige und deren Lieferungen und Leistungen 1997 und 1998 nach Umsatzgrößenklassen

Größenklasse der Lieferungen und Leistungen von ... bis unter ... DM			Steuerpflichtige		Veränderung 1998 gegenüber 1997	Lieferungen und Leistungen		Veränderung 1998 gegenüber 1997
			1997	1998		1997	1998	
			Anzahl		%	1 000 DM		%
			1	2	3	4		
32 500	-	50 000	10 669	11 885	11,4	437 742	488 036	11,5
50 000		100 000	20 608	22 872	11,0	1 490 323	1 656 462	11,1
100 000		250 000	26 196	28 557	9,0	4 232 419	4 619 302	9,1
250 000		500 000	16 379	17 136	4,6	5 830 334	6 088 653	4,4
500 000		1 Mill.	11 915	12 319	3,4	8 403 439	8 668 514	3,2
1 Mill.		2 Mill.	7 867	7 881	0,2	11 003 158	11 036 709	0,3
2 Mill.		5 Mill.	5 381	5 301	-1,5	16 500 238	16 302 949	-1,2
5 Mill.		10 Mill.	1 808	1 764	-2,4	12 533 215	12 267 869	-2,1
10 Mill.		25 Mill.	1 127	1 041	-7,6	17 303 643	15 875 422	-8,3
25 Mill.		50 Mill.	322	356	10,6	11 147 313	12 200 873	9,5
50 Mill.		100 Mill.	184	176	-4,3	12 605 802	12 183 334	-3,4
100 Mill.		250 Mill.	119	118	-0,8	18 061 446	17 860 496	-1,1
250 Mill.	-	500 Mill.	40	39	-2,5	13 817 647	13 138 027	-4,9
500 Mill.		1 Mrd.	25	25	0,0	17 517 377	19 034 138	8,7
1 Mrd. und mehr			18	15	-16,7	49 509 925	45 278 442	-8,5
Insgesamt			102 658	109 485	6,7	200 394 021	196 699 225	-1,8

Datenangebot aus dem Sachgebiet

Datenangebot

Die in diesem Bericht enthaltenen Tabellen geben die gängigsten Kombinationen der aufgelisteten Merkmale wieder. Für den Informationsbedarf, der damit nicht abgedeckt werden kann, werden **Sonderauswertungen** erstellt.

Die Merkmale und deren Gliederung sind auf Seite 4 dieses Berichtes dargestellt.

Zeitreihen, zum Teil bis 1950 oder früher, sind ebenfalls verfügbar.

Weitere Veröffentlichungen zum Thema

Statistische Berichte

Steuern

- Bruttolohn und Lohnsteuer in Berlin dreijährlich, 36 Seiten
12,00 DM / 6,13 EUR
Bestell-Nr.: 320.2
- Einkommen der Einkommensteuerpflichtigen und seine Besteuerung in Berlin dreijährlich, 60 Seiten
24,00 DM / 12,27 EUR
Bestell-Nr.: 320.3
- Einkommen der Körperschaftsteuerpflichtigen und seine Besteuerung in Berlin dreijährlich, 16 Seiten
6,00 DM / 3,06 EUR
Bestell-Nr.: 320.4
- Vermögen und seine Besteuerung sowie Einheitswerte der gewerblichen Betriebe in Berlin-West dreijährlich, 64 Seiten
24,00 DM / 12,27 EUR
Bestell-Nr.: 320.5
- Gewerbesteuer in Berlin dreijährlich, 40 Seiten
16,00 DM / 8,18 EUR
Bestell-Nr.: 320.7

* Preisänderungen sind vorbehalten

Lieferung

Bestellte Tabellen oder Daten werden kurzfristig entweder als Ausdruck oder als Excel-Datei (Version 4 bis 97) erstellt. Die Lieferung der Ergebnisse erfolgt dann entweder über **E-Mail** oder **Fax** (bis maximal 10 Seiten) bzw. als **Ausdruck**, **Diskette** oder **CD-ROM** durch die Post. Selbstabholer können die Ergebnisse direkt beim Statistischen Landesamt abholen.

Kosten

Die Leistungen sind nach den geltenden Kostenrichtlinien des Statistischen Landesamtes grundsätzlich kostenpflichtig. Ausgenommen davon sind unmittelbare Berliner Landesbehörden (z. B. Senatsverwaltungen und Bezirksämter), Mitglieder des Abgeordnetenhauses, Berliner Mitglieder des Bundestages und des Europäischen Parlaments, Journalisten sowie Dienststellen, Behörden und Ämter, mit denen ein Schriftenaustausch besteht. Die Kosten für Standardtabellen sind in dem entsprechenden Abschnitt angegeben. Kosten für andere Auswertungen werden nach Aufwand berechnet. Die Zahlung erfolgt auf Rechnung, die Zahlungsfrist beträgt vier Wochen.

Information und Beratung

Nähere Auskünfte zu Information und Beratung finden Sie auf Seite 2.

Allgemeines Informationsangebot

Datenmaterial auf Papier,
Diskette oder im Internet
zu folgenden Themen:

- Gebiet (regionales Bezugssystem)
- Bevölkerung und Bevölkerungsbewegung (Geburten, Sterbefälle, Zu- und Fortzüge)
- Mikrozensus (Haushalte, Familien, Sozialstruktur)
- Gesundheitswesen
- Wahlen (Ergebnisse)
- Allgemeinbildendes und berufliches Schulwesen (Einrichtungen, Schüler)
- Kultur, Freizeit, Sport
- Hochschulen (Fach- und Hochschulen, Universitäten, Studenten)
- Rechtspflege
- Öffentliche Sozialleistungen (Jugendhilfe, Sozialhilfe, Wohngeld)
- Polizeiliche Kriminalitätsstatistik, Verkehr
- Verarbeitendes Gewerbe
- Bautätigkeit und Wohnungen
- Handel, Gastgewerbe
- Verdienste, Handwerk
- Landwirtschaft, Umwelt, Energie- und Wasserversorgung
- Volkswirtschaftliche Gesamtrechnungen
- Öffentliche Finanzen, Personal im Öffentlichen Dienst
- Preise, laufende Wirtschaftsrechnungen
- Steuern
- Unternehmen und Arbeitsstätten, Unternehmensregister

Veröffentlichungen

Statistisches Jahrbuch

Kompendium zu Berlin in Jahresdaten aus allen Bereichen der amtlichen Statistik

Monatschrift

Beiträge zu Methodik und Ergebnissen statistischer Erhebungen

Statistische Berichte

Tabellen und Kurzerläuterungen zu Ergebnissen der verschiedenen Sachgebiete der amtlichen Statistik

Faltblätter

Informationen kurz und knapp zum Tourismus, zur Umwelt, zu Bildung und Kultur, zum Mikrozensus

Verzeichnis

der Veröffentlichungen

Überblick über alle vom Statistischen Landesamt Berlin herausgegebenen Veröffentlichungen auf Papier, Diskette und CD.