

# Statistischer Bericht

D I 1 – m 03 / 10

┌ Gewerbeanzeigen  
im **Land Brandenburg**  
**März 2010**

## Impressum

### Statistischer Bericht

D I 1 – m 03 / 10

Erscheinungsfolge: monatlich

Erschienen im **Juni 2010**

### Preis

pdf-Version: kostenlos

Excel-Version: kostenlos

Druck-Version: 7,– EUR

## Herausgeber

### Amt für Statistik Berlin-Brandenburg

Dortustraße 46

14467 Potsdam

info@statistik-bbb.de

www.statistik-berlin-brandenburg.de

Tel. 0331 39-444

Fax 0331 39-418

© **Amt für Statistik** Berlin-Brandenburg,  
Potsdam, 2010  
*Auszugsweise Vervielfältigung und  
Verbreitung mit Quellenangabe gestattet.*

## Zeichenerklärung

- 0 weniger als die Hälfte von 1  
in der letzten besetzten Stelle,  
jedoch mehr als nichts
- nichts vorhanden
- ... Angabe fällt später an
- ( ) Aussagewert ist eingeschränkt
- / Zahlenwert nicht sicher genug
- Zahlenwert unbekannt oder  
geheim zu halten
- x Tabellenfach gesperrt
- p vorläufige Zahl
- r berichtigte Zahl
- s geschätzte Zahl

## Inhaltsverzeichnis

	Seite	Seite
<b>Vorbemerkungen</b>	<b>4</b>	
<b>Grafiken</b>		
1 Gewerbeanmeldungen und Betriebsgründungen in Brandenburg seit Januar 2007.....	7	
2 Gewerbeabmeldungen und Betriebsaufgaben in Brandenburg seit Januar 2007.....	7	
3 Betriebsgründungen und -aufgaben in Brandenburg im März 2010 nach Wirtschaftsabschnitten.....	8	
4 Gewerbe- und Gewerbeabmeldungen in Brandenburg im März 2010 nach Verwaltungsbezirken.....	8	
<b>Tabellen</b>		
Übersicht: Gewerbeanzeigen von 1996 bis März 2010 für das Land Brandenburg.....	9	7 Vollständige Aufgaben sowie Gewerbetreibende in Brandenburg im März 2010 nach Wirtschaftsbereichen..... 19
1 Gewerbeanmeldungen in Brandenburg im März 2010 nach Wirtschaftsbereichen.....	10	8 Vollständige Aufgaben sowie Gewerbetreibende in Brandenburg im März 2010 nach Art der Niederlassung, der Rechtsform, bei Einzelunternehmen nach Geschlecht und Staatsangehörigkeit..... 21
2 Gewerbeanmeldungen in Brandenburg im März 2010 nach Art der Niederlassung, der Rechtsform, bei Einzelunternehmen nach Geschlecht und Staatsangehörigkeit.....	12	9 Gewerbeanmeldungen in Brandenburg im März 2010 nach ausgewählten Merkmalen und Verwaltungsbezirken..... 22
3 Neugründungen sowie Gewerbetreibende in Brandenburg im März 2010 nach Wirtschaftsbereichen .....	13	10 Gewerbeabmeldungen in Brandenburg im März 2010 nach ausgewählten Merkmalen und Verwaltungsbezirken..... 23
4 Neugründungen sowie Gewerbetreibende in Brandenburg im März 2010 nach Rechtsform und bei Einzelunternehmen nach Geschlecht und Staatsangehörigkeit.....	15	11 Gewerbeanmeldungen in Brandenburg im März 2010 nach Wirtschaftsbereichen und Verwaltungsbezirken..... 24
5 Gewerbeabmeldungen in Brandenburg im März 2010 nach Wirtschaftsbereichen.....	16	12 Gewerbeabmeldungen in Brandenburg im März 2010 nach Wirtschaftsbereichen und Verwaltungsbezirken..... 26
6 Gewerbeanmeldungen in Brandenburg im März 2010 nach Art der Niederlassung, der Rechtsform, bei Einzelunternehmen nach Geschlecht und Staatsangehörigkeit.....	18	

## Vorbemerkungen

### Allgemeine Angaben zur Statistik

- **Bezeichnung der Statistik**

Gewerbeanzeigenstatistik, EVAS-Nr.: 523 11

- **Berichtszeitraum**

monatlich

- **Erhebungstermin**

laufend

- **Periodizität**

seit 1996 monatlich

- **regionale Gliederung**

Brandenburg Land, Kreise und kreisfreie Städte in den Standardveröffentlichungen

- **Grundgesamtheit**

Gewerbetreibende

- **Erhebungseinheiten**

Alle juristischen und alle natürlichen Personen, die nach § 14 Gewerbeordnung verpflichtet sind, Aufnahme, Änderung oder Aufgabe einer gewerblichen Tätigkeit der zuständigen Behörde anzuzeigen.

- **Rechtsgrundlagen**

Gewerbeordnung (GewO) vom 1. Januar 1987 (BGBl. I S. 425), in der geltenden Fassung.  
Gesetz über die Statistik für Bundeszwecke (Bundesstatistikgesetz - BStatG) vom 22. Januar 1987 (BGBl. I S. 462, 565); in der geltenden Fassung.

- **Geheimhaltung und Datenschutz**

Die erhobenen Einzelangaben werden nach § 16 Bundesstatistikgesetz grundsätzlich geheim gehalten. Nur in ausdrücklich gesetzlichen Ausnahmefällen dürfen Einzelangaben übermittelt werden. Die Namen und Adressen der Befragten werden in keinem Fall an Dritte weitergegeben. Nach § 16 Abs. 6 Bundesstatistikgesetz ist es möglich, den Hochschulen oder sonstigen Einrichtungen mit der Aufgabe unabhängiger wissenschaftlicher Forschung für die Durchführung wissenschaftlicher Vorhaben Einzelangaben dann zur Verfügung zu stellen, wenn diese so anonymisiert sind, dass sie nur mit einem unverhältnismäßig großen Aufwand an Zeit, Kosten und Arbeitskraft dem Befragten oder Betroffenen zugeordnet werden können. Die Pflicht zur Geheimhaltung besteht auch für Personen, die Empfänger von Einzelangaben sind.

### Zweck und Ziele der Statistik

- **Erhebungsinhalte**

Die Gewerbeanzeigenstatistik liefert Informationen über die Zahl der Gewerbean- und -abmeldungen nach Wirtschaftsbereichen, Rechtsformen, Zahl der tätigen Personen und Bundesländern. Außerdem werden Geschlecht und Staatsangehörigkeit der Gewerbetreibenden ermittelt. Die An- und Abmeldungen werden danach unterschieden, welche Gründe maßgeblich waren.

- **Zweck der Statistik**

Die Gewerbeanzeigenstatistik hat die Aufgabe, zum einen über das Meldegeschehen in seiner Gesamtheit zu informieren, aber auch Existenzgründungen und Stilllegungen von Unternehmen und Betrieben statistisch abzubilden.

- **Hauptnutzer der Statistik**

Alle Gemeinde- und Kreisverwaltungen in Brandenburg; Ministerium für Wirtschaft des Landes Brandenburg; Senatsverwaltung für Wirtschaft, Arbeit und Frauen; Bundesministerium für Wirtschaft; Deutsche Bundesbank; Bankgesellschaft Berlin; Industrie- und Handelskammer; Handwerkskammer; Hotel- und Gaststättenverband Berlin; Deutscher Gewerkschaftsbund; Verband der Creditreform; Institut für Mittelstandsforschung; Institut für Wirtschaftsforschung Halle; Universität Mainz; Fachhochschule für Wirtschaft; Berliner Institut für vergleichende Sozialforschung; Schüler und Studenten; Medien.

- **Einbeziehung der Nutzer**

Die Tabellen entsprechen dem Aufbau der Bundesveröffentlichungen. Regionale Nutzerwünsche wurden berücksichtigt.

### Erhebungsmethodik

- **Art der Datengewinnung**

Die Gewerbeanzeigenstatistik wird wie eine Sekundärstatistik auf der Basis der in der Verwaltung erstellten Gewerbemeldungen durchgeführt. Um Aufschluss über die Zahl und Art der in einer Gemeinde ansässigen Gewerbebetriebe zu erhalten, sind Gewerbetreibende gesetzlich verpflichtet, meldepflichtige Vorgänge dem zuständigen Gewerbeamt anzuzeigen. Die Kopien dieser An- und Abmeldungen werden statistisch ausgewertet. Seit 2006 werden die Gewerbeummeldungen von der amtlichen Statistik nicht mehr ausgewertet.

- **Erhebungsinstrumente und Berichtsweg**

Der Versand der Meldungen der Gewerbeämter im Land Brandenburg an das Amt für Statistik erfolgt auf elektronischem oder auf dem postalischen Weg.

- **Belastung der Auskunftspflichtigen**

Die Erstattung der Gewerbeanzeige dient primär den Gemeinden zur Gewerbeüberwachung. Durch die Verwendung von Kopien dieser Anzeigen entsteht für die Auskunftspflichtigen durch die Statistik keinerlei zusätzliche Belastung. Gemäß Artikel 11 des Ersten Gesetzes zum Abbau bürokratischer Hemmnisse insbesondere in der mittelständischen Wirtschaft vom 22. August 2006 wurde ab September 2006 die Auswertung der Gewerbeummeldungen eingestellt.

- **Dokumentation des Fragebogens**

Die Gewerbeanzeige ist gleichzeitig das Erhebungsformular. Diese Formulare sind Bestandteil der Gewerbeordnung. Die Anzeigenden sind verpflichtet, den Inhalt der Vordrucke zu beantworten. Bei der elektronischen Verarbeitung der Anzeigen bei den Gemeinden kann vom vorgegebenen Format der Muster, jedoch nicht vom Inhalt, abgewichen werden.

## Genauigkeit

### • Qualitative Gesamtbewertung der Genauigkeit

Die Gewerbeanzeigenstatistik ist eine Totalerhebung, die sichere Informationen über die Aufnahme, Beendigung und Änderung gewerblicher Tätigkeiten und deren Anlässe liefert. Nicht der Gewerbeordnung unterliegen – und sind daher auch nicht in die Statistik einbezogen – die Freien Berufe, die Urproduktion wie Land- und Forstwirtschaft oder Bergbau sowie die Versicherungen. Die Anzeigen sind, insbesondere wenn sie als Formular bereitgestellt wurden, oft nicht vollständig oder ungenau ausgefüllt.

### • Nichtstichprobenbedingte Fehler

Die Beschreibung der wirtschaftlichen Tätigkeit erschwert die genaue Zuordnung nach der Klassifikation der Wirtschaftszweige. Angesichts von ca. 50 000 Anzeigen pro Jahr in Brandenburg sind Rückfragen daher nur in besonderen Fällen wirtschaftlich vertretbar.

## Aktualität und Pünktlichkeit

Gegenwärtig werden die Quartals- und Jahresergebnisse der Gewerbeanzeigenstatistik spätestens 10 Wochen nach Ende des Berichtszeitraums in Form einer Pressemitteilung veröffentlicht. Ca. 12 Wochen nach Ende des Berichtszeitraums werden die monatlichen Statistischen Berichte erstellt, der Jahresbericht und die Internetpräsenz werden im ersten Halbjahr des folgenden Kalenderjahres veröffentlicht. Die Angaben sind endgültig, eine nachträgliche Korrektur erfolgt nicht.

## Zeitliche und räumliche Vergleichbarkeit

Die Ergebnisse können mit dem entsprechenden Vorjahreszeitraum verglichen werden. Einschränkungen gibt es vor allem bei Änderung der Systematik wie z.B. der Klassifikation der Wirtschaftszweige. Der Bericht enthält Angaben, die alle Statistischen Landesämter für ihren Bereich unter gleicher Kennziffer veröffentlichen. Durch die Neuordnung der Klassifikation der Wirtschaftszweige (WZ2003) zur WZ2008 im Jahr 2008 ist die Vergleichbarkeit zu den Vorjahren eingeschränkt.

## Bezüge zu anderen Erhebungen

keine

## Weitere Informationsquellen

### • Publikationswege

Der Inhalt dieses Berichtes kann auf Wunsch per E-Mail versandt werden.

### • Kontakt

Fachbereich Gewerbeanzeigen am Standort Potsdam:  
Ref. 34P  
Telefon: (0331) 39 658  
Telefax: (0331) 39 807  
E-Mail: [unternehmen@statistik-bbb.de](mailto:unternehmen@statistik-bbb.de)

Fachbereich Gewerbeanzeigen am Standort Berlin  
Ref. 34B  
Telefon: (030) 9021 3550/3823  
Telefax: (030) 5158 8323  
E-Mail: [unternehmen@statistik-bbb.de](mailto:unternehmen@statistik-bbb.de)

### • weiterführende Veröffentlichungen

Ergebnisse für das gesamte Bundesgebiet werden in der Fachserie 2, Reihe 5 "Unternehmen und Arbeitsstätten" des Statistischen Bundesamtes veröffentlicht.

## Merkmale, Indizes und Klassifikationen

### • Gewerbeanmeldungen

Die Neugründung eines Betriebes, die Wiedereröffnung eines Betriebes nach Verlegung (Zuzug), die Gründung eines Betriebes nach dem Umwandlungsgesetzes, die Änderung der Rechtsform, der Eintritt von Gesellschaftern und die Übernahme durch Erbfolge, Kauf oder Pacht eines Betriebes.

### • Gewerbeabmeldungen

Die vollständige Aufgabe eines Betriebes, die Verlagerung eines Betriebes in ein anderes Bundesland (Fortzug), die Abmeldung eines Betriebes nach dem Umwandlungsgesetzes, die Änderung der Rechtsform, der Austritt von Gesellschaftern und die Übergabe durch Erbfolge, Kauf oder Pacht eines Betriebes.

### • Gewerbeummeldungen

Die Änderung oder Erweiterung der wirtschaftlichen Tätigkeit des Betriebes, die Verlegung eines Betriebes innerhalb Brandenburgs oder sonstige Veränderungen (Namensänderung, Nebenerwerb).

### • Betrieb / Betriebsstätte

Die Gewerbeordnung gestattet den gleichzeitigen Betrieb eines oder verschiedener Gewerbe in einer oder mehreren Betriebs- oder Verkaufsstätten. Betriebs- oder Verkaufsstätten können Hauptniederlassungen, Zweigniederlassungen oder unselbständige Zweigstellen sein.

### • Hauptniederlassung (Hptn.)

Mittelpunkt des Geschäftsverkehrs eines Betriebes, der sich bei Personengesellschaften und juristischen Personen am Sitz des Unternehmens befindet. Er kann aber auch in der Wohnung des Gewerbetreibenden liegen.

### • Zweigniederlassung (Zwgn.)

Betrieb mit selbständiger Organisation, selbständigen Betriebsmitteln und gesonderter Buchführung, dessen Leiter Geschäfte selbständig abzuschließen und durchzuführen befugt ist.

### • Unselbständige Zweigniederlassung (Zwgn.)

Feste örtliche Anlagen oder Einrichtungen, die der Ausübung eines stehenden Gewerbes dienen (z.B. ein Auslieferungslager), jedoch nicht die Bedingungen einer Zweigniederlassung erfüllen.

### • Betriebsgründung

Gründung einer Haupt-, Zweigniederlassung oder unselbständigen Zweigstelle durch eine natürliche oder juristische Person, die entweder im Handels-, Vereins- oder Genossenschaftsregister eingetragen ist oder die Handwerkseigenschaft besitzt oder mindestens einen Arbeitnehmer beschäftigt.

### • Sonstige Neugründung

Gründung einer Hauptniederlassung durch einen Minderkaufmann (Kleingewerbe), der also in keinem Register eingetragen ist, der keine Handwerkskarte besitzt und keine Arbeitnehmer beschäftigt. Gründung eines Gewerbes, das im Nebenerwerb betrieben wird oder Meldung der Gründung einer Niederlassung ohne Angabe von Beschäftigten.

### • Übernahme

Umfasst den Kauf oder die Pacht eines Betriebes, den Eintritt der Erbfolge, der Rechtsformänderung sowie Gesellschaftereintritte.

### • Umwandlung

Die Umwandlung nach dem Umwandlungsgesetz umfasst die Verschmelzung mehrerer Betriebe zu einem, die Aufspaltung eines Betriebes in mehrere Betriebe sowie die Aufspaltung oder Ausgliederung von Betriebsteilen mit dem Ziel der Neugründung.

### • Betriebsaufgabe

Vollständige Aufgabe eines Betriebes der von einer juristischen oder natürlichen Person geführt wurde. Bei der natürlichen Person ist Voraussetzung, dass sie im Handelsregister eingetragen war oder zuletzt mindestens einen Arbeitnehmer beschäftigt hat.

### • Sonstige Stilllegung

Vollständige Aufgabe einer Hauptniederlassung eines Kleingewerbetreibenden, der nicht im Handelsregister eingetragen war und keine Arbeitnehmer beschäftigte bzw. der ein Gewerbe im Nebenerwerb betrieb.

### • Übergabe

Umfasst den Verkauf oder die Verpachtung eines Betriebes, den Antritt der Erbfolge, der Rechtsformänderungen sowie Gesellschafteraustritte.

### • Klassifikationen

Statistisches Bundesamt: Klassifikation der Wirtschaftszweige mit Erläuterungen, Ausgabe 2008 (WZ2008); Wiesbaden  
AGS - Amtlicher Gemeindeschlüssel  
Katalog Rechtsformen  
Katalog des Staatsangehörigkeits- und Gebietsschlüssels  
Katalog der Registergerichtsschlüssel  
EVAS - Einheitliches Verzeichnis amtlicher Statistiken

### • Merkmale und Ausprägungen

Art der Meldung:

- Anmeldung
- Abmeldung

Datum der Meldung für:

- Anmeldung
- Abmeldung

Berichtsmonat und -jahr

Gemeindeschlüssel:

- AGS - Amtlicher Gemeindeschlüssel

Registergericht:

- Schlüsselnummer
- Postleitzahl

Art des Registers:

- Handelsregister A
- Handelsregister B
- Genossenschaftsregister
- Vereinsregister
- Partnerschaftsregister

Grad der Selbständigkeit:

- Hauptniederlassung
- Zweigniederlassung
- Unselbständige Zweigstelle
- Automatenaufstellbetrieb
- Reisegewerbe

Art des Betriebes in:

- Industrie
- Handwerk
- Handel
- Sonstiges

Rechtsform:

- Katalog der Rechtsformen

Angaben zum Betrieb:

- Zahl der geschäftsführenden Gesellschafter
- Aktuelle bzw. frühere Betriebsstätte, ggf. Hauptniederlassung

Handwerkskarte:

- Nein / Ja

Anzahl tätigen Personen (Voll-, Teilzeit) bei der:

- Anmeldung
- Abmeldung

Wirtschaftliche Tätigkeit:

Klassifikation der Wirtschaftszweige,

- Ausgabe 2008 (WZ2008)

Angaben zur Person:

- Geschlecht

Staatsangehörigkeit

- Katalog des Staatsangehörigkeits- und des Gebietsschlüssels

Tätigkeit (vorerst / zuletzt) im Nebenerwerb:

- Ja / Nein

Grund der Anmeldung:

- Neugründung
- Wiedereröffnung nach Verlegung aus einem anderen Meldebezirk
- Gründung nach dem Umwandlungsgesetz
- Wechsel der Rechtsform
- Gesellschaftereintritt
- Erbfolge / Kauf / Pacht

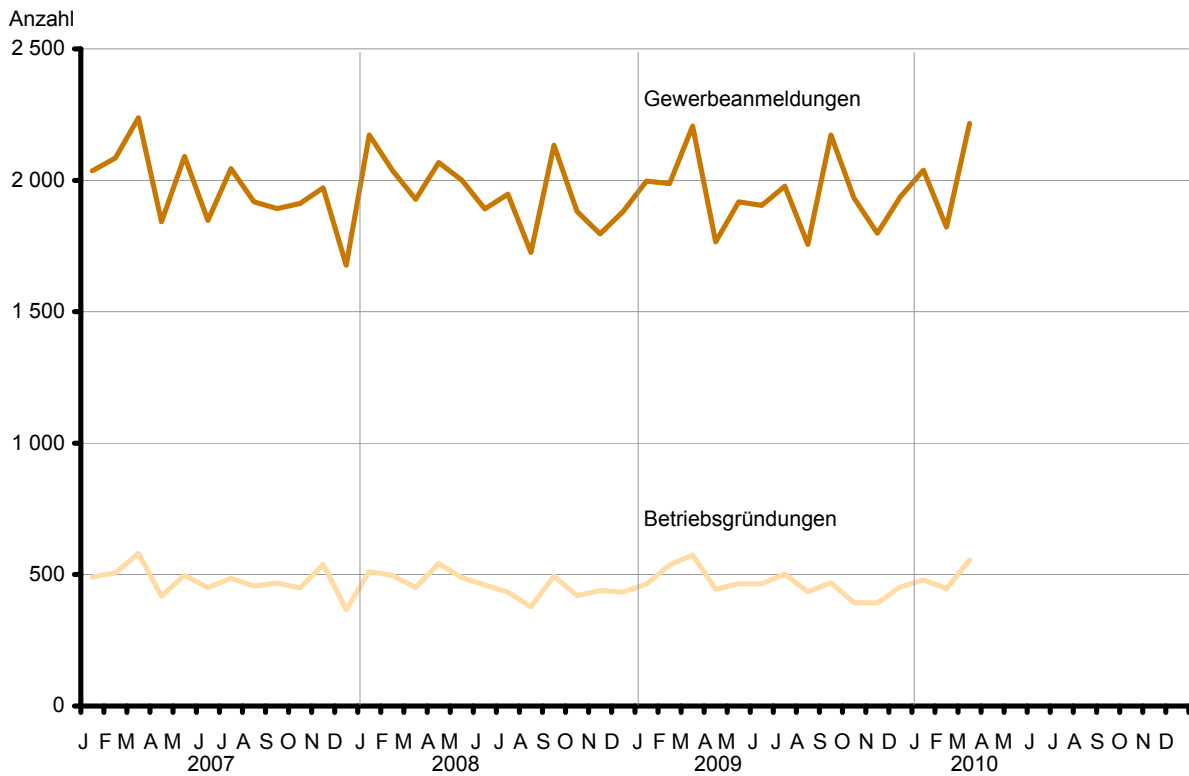
Grund der Abmeldung:

- Vollständige Aufgabe
- Verlegung in einen anderen Meldebezirk
- Aufgabe infolge des Umwandlungsgesetzes
- Wechsel der Rechtsform
- Gesellschafteraustritt
- Erbfolge / Verkauf / Verpachtung

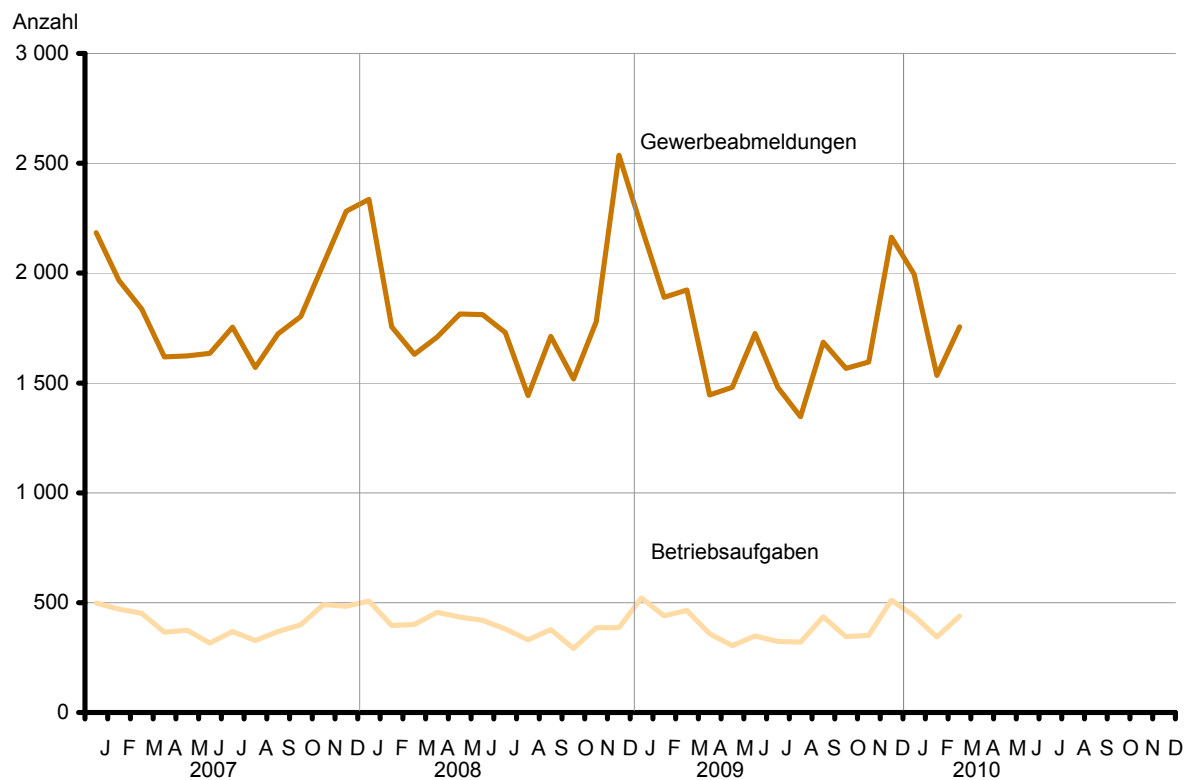
Ursache der Abmeldung:

- Keine Angabe
- Wirtschaftliche Schwierigkeiten
- Insolvenzverfahren
- Von Amts wegen
- Persönliche Gründe
- Betrieb wurde nie ausgeübt
- Verlegung in einen anderen Meldebezirk
- Übergabe wegen Verkauf / Verpachtung

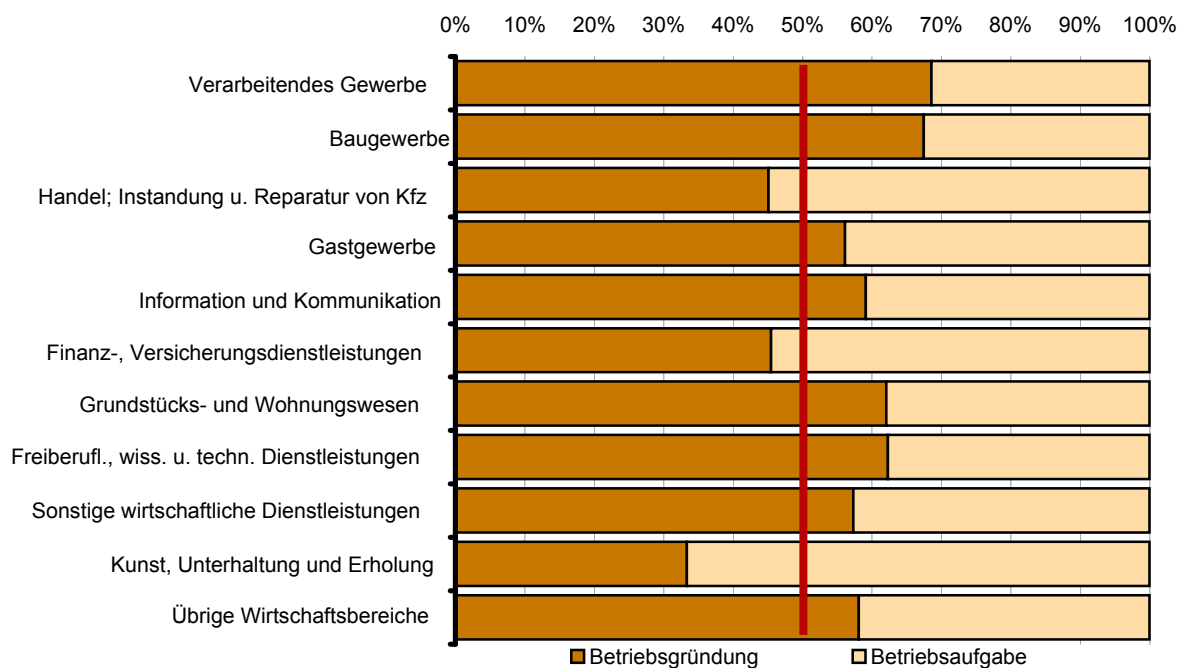
## 1 Gewerbeanmeldungen und Betriebsgründungen in Brandenburg seit Januar 2007



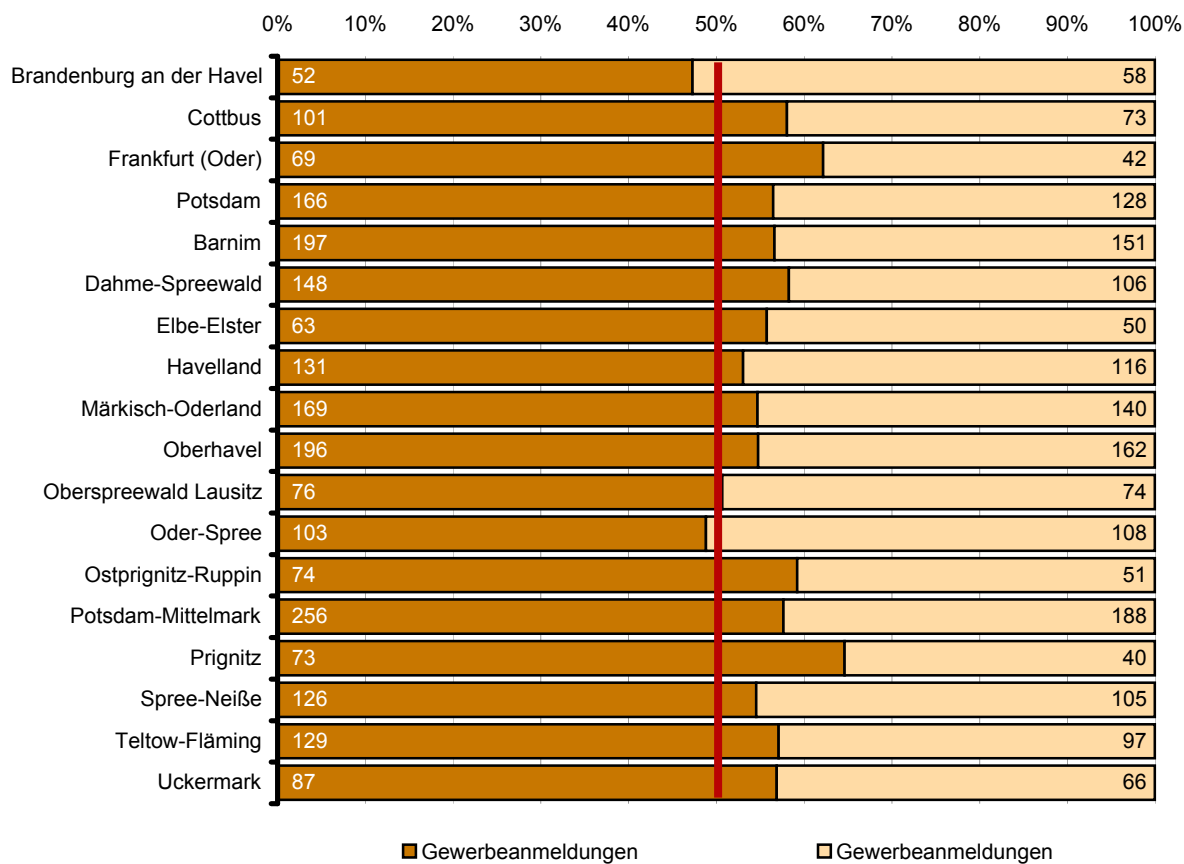
## 2 Gewerbeabmeldungen und Betriebsaufgaben in Brandenburg seit Januar 2007



### 3 Betriebsgründungen und -aufgaben in Brandenburg im März 2010 nach Wirtschaftsabschnitten



### 4 Gewerbean- und Gewerbeabmeldungen in Brandenburg im März 2010 nach Verwaltungsbezirken





## Übersicht: Gewerbeanzeigen von 1996 bis März 2010 für das Land Brandenburg

Jahr Monat	Anmeldungen		Ummeldungen <sup>2</sup>		Abmeldungen	
	insgesamt	darunter: Neu- errichtungen <sup>1</sup>	insgesamt	darunter: Veränderung der Betriebs- tätigkeit <sup>3</sup>	insgesamt	darunter: Aufgabe <sup>4</sup>
1996	25 009	20 797	7 450	3 974	20 544	15 149
1997	25 480	21 429	6 859	3 452	21 074	15 904
1998	26 171	22 136	7 211	3 694	21 615	16 680
1999	24 163	20 149	6 845	3 525	21 245	16 430
2000	22 407	18 964	6 785	3 408	19 882	16 126
2001	21 394	18 126	5 526	2 932	19 793	15 869
2002	20 275	16 953	5 529	2 836	18 194	14 448
2003	24 012	20 790	5 279	2 801	17 058	13 659
2004	30 163	26 183	6 609	3 375	18 245	14 258
2005	26 310	22 074	8 027	4 336	20 755	16 406
2006	25 499	20 955	x	x	21 279	17 037
2007	23 555	19 356	x	x	22 040	17 958
2008	23 464	19 197	x	x	21 773	17 916
2009	23 352	19 274	x	x	20 513	16 666
2009 Januar	1 997	1 567	x	x	2 211	1 803
Februar	1 987	1 639	x	x	1 890	1 549
März	2 206	1 800	x	x	1 923	1 566
April	1 766	1 479	x	x	1 445	1 156
Mai	1 918	1 583	x	x	1 481	1 177
Juni	1 904	1 599	x	x	1 725	1 361
Juli	1 977	1 684	x	x	1 480	1 206
August	1 756	1 476	x	x	1 347	1 115
September	2 172	1 826	x	x	1 686	1 377
Oktober	1 933	1 592	x	x	1 566	1 288
November	1 798	1 490	x	x	1 595	1 298
Dezember	1 938	1 539	x	x	2 164	1 770
2010 Januar	2 038	1 538	x	x	1 995	1 588
Februar	1 822	1 501	x	x	1 534	1 252
März	2 216	1 860	x	x	1 755	1 421
April						
Mai						
Juni						
Juli						
August						
September						
Oktober						
November						
Dezember						

1 Betriebsgründungen und sonstige Neuerrichtungen, ohne Zuzüge.

2 Gemäß Artikel 11 des Ersten Gesetzes zum Abbau bürokratischer Hemmnisse insbesondere in der mittelständischen Wirtschaft wurde ab September 2006 die Auswertung der Ummeldungen eingestellt.

3 Änderung und/oder Erweiterung

4 Ohne Verlagerungen; einschließlich Aufgabe einer Zweigniederlassung oder unselbstständigen Zweigstelle (also einschl. "teilweise Aufgabe eines weiterhin bestehenden Betriebes")

1 Gewerbebeanmeldungen in Brandenburg im März 2010 nach Wirtschaftsbereichen

Nr. der Klassifi- kation <sup>1</sup>	Wirtschaftsbereich	Gewerbe- an- meldungen insgesamt	Neuerrichtungen			Zuzug	Übernahme			
			ins- gesamt	Neu- gründung	Um- wand- lung		ins- gesamt	Rechts- form- wechsel	Gesell- schafter- eintritt	Erbfolge/ Kauf/ Pacht
Anzahl										
A	Land- und Forstwirtschaft, Fischerei	21	17	16	1	3	1	–	–	1
B	Bergbau und Gewinnung von Steinen und Erden	1	1	1	–	–	–	–	–	–
C	Verarbeitendes Gewerbe	46	40	38	2	4	2	–	2	–
10	Herstellung von Nahrungs- und Futtermitteln	2	2	2	–	–	–	–	–	–
11	Getränkeherstellung	–	–	–	–	–	–	–	–	–
13	Herstellung von Textilien	1	1	1	–	–	–	–	–	–
14	Herstellung von Bekleidung	1	1	1	–	–	–	–	–	–
16	Herstellung von Holz-, Flecht-, Korb- und Korkwaren (ohne Möbel)	3	2	2	–	–	1	–	1	–
18	Herstellung von Druckerzeug- nissen; Vervielfältigung von bespielten Ton-, Bild- und Datenträgern	2	2	2	–	–	–	–	–	–
25	Herstellung von Metallerzeugnissen	15	15	15	–	–	–	–	–	–
26	Herstellung von Datenverarbeitungs- geräten, elektronischen und optischen Erzeugnissen	–	–	–	–	–	–	–	–	–
27	Herstellung von elektrischen Ausrüstungen	1	1	1	–	–	–	–	–	–
28	Maschinenbau	4	2	2	–	2	–	–	–	–
29	Herstellung von Kraftwagen und Kraftwagenteilen	1	–	–	–	1	–	–	–	–
31	Herstellung von Möbeln	–	–	–	–	–	–	–	–	–
D	Energieversorgung	126	122	122	–	1	3	1	–	2
E	Wasserversorgung, Abwasser- und Abfallentsorgung und Beseitigung von Umweltverschmutzungen	2	–	–	–	–	2	–	–	2
F	Baugewerbe	310	259	259	–	40	11	4	1	6
41	Hochbau	6	6	6	–	–	–	–	–	–
42	Tiefbau	11	7	7	–	2	2	1	–	1
43	Vorbereitende Baustellenarbeiten, Bauinstallation und sonstiges Ausbaugewerbe	293	246	246	–	38	9	3	1	5
G	Handel; Instandhaltung und Reparatur von Kraftfahrzeugen	509	409	406	3	48	52	16	6	30
45	Handel mit Kraftfahrzeugen; Instandhaltung und Reparatur von Kraftfahrzeugen	79	64	63	1	10	5	4	–	1
46	Großhandel (ohne Handel mit Kfz)	85	72	72	–	9	4	–	1	3
47	Einzelhandel (ohne Handel mit Kfz)	345	273	271	2	29	43	12	5	26
H	Verkehr und Lagerei	63	55	54	1	7	1	1	–	–
49	Landverkehr und Transport in Rohrfernleitungen	27	25	25	–	2	–	–	–	–
53	Post-, Kurier- und Expressdienste	22	20	20	–	2	–	–	–	–

**1 Gewerbeanmeldungen in Brandenburg im März 2010 nach Wirtschaftsbereichen**

Nr. der Klassifi- kation¹	Wirtschaftsbereich	Gewerbe- an- meldungen insgesamt	Neuerrichtungen			Zuzug	Übernahme			
			ins- gesamt	Neu- gründung	Um- wand- lung		ins- gesamt	Rechts- form- wechsel	Gesell- schafter- eintritt	Erbfolge/ Kauf/ Pacht
I	Gastgewerbe	211	168	157	11	3	40	7	–	33
55	Beherbergung	50	47	47	–	–	3	1	–	2
56	Gastronomie	161	121	110	11	3	37	6	–	31
J	Information und Kommunikation	90	72	72	–	15	3	–	1	2
58	Verlagswesen	10	8	8	–	1	1	–	–	1
61	Telekommunikation	4	3	3	–	1	–	–	–	–
62	Erbringung von Dienstleistungen der Informationstechnologie	56	43	43	–	11	2	–	1	1
63	Informationsdienstleistungen	12	10	10	–	2	–	–	–	–
K	Finanz-, Versicherungs- dienstleistungen	111	80	80	–	30	1	1	–	–
66	Mit Finanz- und Versicherungs- dienstleistungen verbundene Tätigkeiten	98	74	74	–	23	1	1	–	–
L	Grundstücks- und Wohnungswesen	37	35	35	–	2	–	–	–	–
M	Erbringung von freiberuflichen, wissenschaftlichen und technischen Dienstleistungen	162	132	130	2	27	3	2	–	1
70	Verwaltung und Führung von Unternehmen und Betrieben, Unternehmensberatung	48	31	30	1	15	2	2	–	–
73	Werbung und Marktforschung	32	29	29	–	3	–	–	–	–
N	Erbringung von sonstigen wirtschaftlichen Dienstleistungen	286	251	249	2	30	5	2	–	3
77	Vermietung von beweglichen Sachen	14	13	13	–	1	–	–	–	–
78	Vermittlung und Überlassung von Arbeitskräften	23	19	19	–	2	2	2	–	–
79	Reisebüros, Reiseveranstalter und Erbringung sonstiger Reservierungsdienstleistungen	18	18	18	–	–	–	–	–	–
81	Gebäudebetreuung; Garten- und Landschaftsbau	119	107	107	–	10	2	–	–	2
P	Erziehung und Unterricht	29	27	27	–	1	1	1	–	–
Q	Gesundheits- und Sozialwesen	26	23	21	2	2	1	1	–	–
R	Kunst, Unterhaltung und Erholung	30	26	26	–	4	–	–	–	–
O+S	Öffentliche Verwaltung, Verteidigung, Sozialversicherung; Erbringung von sonstigen Dienstleistungen²	156	143	143	–	7	6	–	–	6
A-S	Insgesamt	2 216	1 860	1 836	24	224	132	36	10	86

<sup>1</sup> Klassifikation der Wirtschaftszweige, Ausgabe 2008 (WZ 2008), Kurzbezeichnung.

<sup>2</sup> Einschließlich geheimzuhaltender Fälle.

**2 Gewerbeanmeldungen in Brandenburg im März 2010 nach Art der Niederlassung, der Rechtsform, bei Einzelunternehmen nach Geschlecht und Staatsangehörigkeit**

Art der Niederlassung — Rechtsform — Geschlecht — Staatsangehörigkeit	Gewerbe- anmel- dungen ins- gesamt	Neuerrichtung			Zuzug	Übernahme			
		ins- gesamt	Neu- gründung	Um- wandlung		ins- gesamt	Rechts- form- wechsel	Gesell- schafter- eintritt	Erbfolge/ Kauf/ Pacht
		Anzahl							
Insgesamt	2 216	1 860	1 836	24	224	132	36	10	86
nach der Art der Niederlassung									
Hauptniederlassung	1 965	1 657	1 655	2	216	92	25	6	61
Zweigniederlassung	48	35	30	5	3	10	2	2	6
Unselbstständige Zweigstelle	203	168	151	17	5	30	9	2	19
nach der Rechtsform des Unternehmens									
Einzelunternehmen	1 726	1 492	1 492	—	153	81	14	—	67
Offene Handelsgesellschaft	6	—	—	—	4	2	—	2	—
Kommanditgesellschaft	2	2	2	—	—	—	—	—	—
Gesellschaft mit beschränkter Haftung Co. KG	52	39	37	2	7	6	3	2	1
Gesellschaft des bürgerlichen Rechts	109	88	88	—	8	13	3	6	4
Aktiengesellschaft	6	4	4	—	—	2	—	—	2
Gesellschaft mit beschränkter Haftung	291	218	197	21	46	27	16	—	11
Private Company Limited by Shares	10	6	6	—	4	—	—	—	—
Genossenschaft	1	1	1	—	—	—	—	—	—
Eingetragener Verein	9	7	7	—	1	1	—	—	1
Sonstige Rechtsformen¹	4	3	2	1	1	—	—	—	—
Einzelunternehmer/–innen nach Geschlecht									
weiblich	548	471	471	—	43	34	1	—	33
männlich	1 178	1 021	1 021	—	110	47	13	—	34
Einzelunternehmer/–innen nach ausgewählter Staatsangehörigkeit									
deutsch	1 563	1 341	1 341	—	146	76	14	—	62
griechisch	1	1	1	—	—	—	—	—	—
italienisch	3	2	2	—	1	—	—	—	—
österreichisch	1	—	—	—	1	—	—	—	—
polnisch	73	71	71	—	2	—	—	—	—
serbisch	2	2	2	—	—	—	—	—	—
türkisch	8	6	6	—	1	1	—	—	1

<sup>1</sup> Einschließlich geheimzuhaltender Fälle.

### 3 Neugründungen sowie Gewerbetreibende in Brandenburg im März 2010 nach Wirtschaftsbereichen

Nr. der Klassifi- kation <sup>1</sup>	Wirtschaftsbereich	Neugründungen						Gewerbetreibende <sup>2</sup>	
		ins- gesamt	Betriebsgründung			sonstige Neugründung		ins- gesamt	darunter weiblich
			ins- gesamt	Haupt- nieder- lassung	Zweignieder- lassung/un- selbständige Zweigstelle	ins- gesamt	darunter Neben- erwerb		
A	Land- und Forstwirtschaft, Fischerei	16	4	–	4	12	7	15	6
B	Bergbau und Gewinnung von Steinen und Erden	1	1	1	–	–	–	2	–
C	Verarbeitendes Gewerbe	38	24	17	7	14	6	41	7
10	Herstellung von Nahrungs- und Futtermitteln	2	2	1	1	–	–	3	–
11	Getränkeherstellung	–	–	–	–	–	–	–	–
13	Herstellung von Textilien	1	–	–	–	1	–	1	1
14	Herstellung von Bekleidung	1	–	–	–	1	1	1	1
16	Herstellung von Holz-, Flecht-, Korb- und Korkwaren (ohne Möbel)	2	–	–	–	2	1	2	1
18	Herstellung von Druckerzeug- nissen; Vervielfältigung von bespielten Ton-, Bild- und Datenträgern	2	–	–	–	2	2	2	–
25	Herstellung von Metallerzeugnissen	15	12	12	–	3	–	14	–
26	Herstellung von Datenverarbeitungs- geräten, elektronischen und optischen Erzeugnissen	–	–	–	–	–	–	–	–
27	Herstellung von elektrischen Ausrüstungen	1	1	1	–	–	–	1	–
28	Maschinenbau	2	2	–	2	–	–	2	–
29	Herstellung von Kraftwagen und Kraftwagenteilen	–	–	–	–	–	–	–	–
31	Herstellung von Möbeln	–	–	–	–	–	–	–	–
D	Energieversorgung	122	18	16	2	104	88	137	30
E	Wasserversorgung, Abwasser- und Abfallentsorgung und Beseitigung von Umweltverschmutzungen	–	–	–	–	–	–	–	–
F	Baugewerbe	259	118	109	9	141	26	279	9
41	Hochbau	6	3	1	2	3	1	7	–
42	Tiefbau	7	4	3	1	3	–	7	2
43	Vorbereitende Baustellenarbeiten, Bauinstallation und sonstiges Ausbaugewerbe	246	111	105	6	135	25	265	7
G	Handel; Instandhaltung und Reparatur von Kraftfahrzeugen	406	133	58	75	273	133	456	122
45	Handel mit Kraftfahrzeugen; Instandhaltung und Reparatur von Kraftfahrzeugen	63	17	11	6	46	18	68	9
46	Großhandel (ohne Handel mit Kfz)	72	20	13	7	52	23	84	17
47	Einzelhandel (ohne Handel mit Kfz)	271	96	34	62	175	92	304	96
H	Verkehr und Lagerei	54	14	11	3	40	10	58	6
49	Landverkehr und Transport in Rohrfernleitungen	25	7	6	1	18	4	26	2
53	Post-, Kurier- und Expressdienste	20	–	–	–	20	5	20	3

### 3 Neugründungen sowie Gewerbetreibende in Brandenburg im März 2010 nach Wirtschaftsbereichen

Nr. der Klassifi- kation <sup>1</sup>	Wirtschaftsbereich	Neugründungen						Gewerbetreibende <sup>2</sup>	
		ins- gesamt	Betriebsgründung			sonstige Neugründung		ins- gesamt	darunter weiblich
			ins- gesamt	Haupt- nieder- lassung	Zweignieder- lassung/un- selbständige Zweigstelle	ins- gesamt	darunter Neben- erwerb		
I	Gastgewerbe	157	69	40	29	88	39	172	56
55	Beherbergung	47	15	9	6	32	25	51	16
56	Gastronomie	110	54	31	23	56	14	121	40
J	Information und Kommunikation	72	13	13	–	59	40	82	16
58	Verlagswesen	8	3	3	–	5	4	8	–
61	Telekommunikation	3	1	1	–	2	2	4	1
62	Erbringung von Dienstleistungen der Informationstechnologie	43	1	1	–	42	28	43	13
63	Informationsdienstleistungen	10	1	1	–	9	5	11	2
K	Finanz-, Versicherungs- dienstleistungen	80	10	7	3	70	33	82	31
66	Mit Finanz- und Versicherungs- dienstleistungen verbundene Tätigkeiten	74	4	2	2	70	33	75	31
L	Grundstücks- und Wohnungswesen	35	18	15	3	17	5	45	5
M	Erbringung von freiberuflichen, wissenschaftlichen und technischen Dienstleistungen	130	38	30	8	92	46	137	45
70	Verwaltung und Führung von Unternehmen und Betrieben, Unternehmensberatung	30	13	10	3	17	10	32	11
73	Werbung und Marktforschung	29	2	2	–	27	11	29	12
N	Erbringung von sonstigen wirtschaftlichen Dienstleistungen	249	51	35	16	198	88	272	76
77	Vermietung von beweglichen Sachen	13	6	4	2	7	4	15	5
78	Vermittlung und Überlassung von Arbeitskräften	19	8	3	5	11	6	28	15
79	Reisebüros, Reiseveranstalter und Erbringung sonstiger Reservierungsdienstleistungen	18	4	3	1	14	12	20	6
81	Gebäudebetreuung; Garten- und Landschaftsbau	107	14	11	3	93	24	111	12
P	Erziehung und Unterricht	27	8	4	4	19	10	29	13
Q	Gesundheits- und Sozialwesen	21	6	4	2	15	5	24	18
R	Kunst, Unterhaltung und Erholung	26	2	2	–	24	15	27	7
O+S	Öffentliche Verwaltung, Verteidigung, Sozialversicherung; Erbringung von sonstigen Dienstleistungen <sup>3</sup>	143	28	12	16	115	56	147	103
A-S	Insgesamt	1 836	555	374	181	1 281	607	2 005	550

1 Klassifikation der Wirtschaftszweige, Ausgabe 2008 (WZ 2008), Kurzbezeichnung.

2 Anzeigepflichtige Personen, die eine Neugründung vorgenommen haben.

3 Einschließlich geheimzuhaltender Fälle.

**4 Neugründungen sowie Gewerbetreibende in Brandenburg im März 2010 nach Rechtsform und bei Einzelunternehmen nach Geschlecht und Staatsangehörigkeit**

Rechtsform — Geschlecht — Staatsangehörigkeit	Neugründungen						Gewerbetreibende <sup>1</sup>	
	ins- gesamt	Betriebsgründung			sonstige Neugründung		ins- gesamt	darunter weiblich
		ins- gesamt	Haupt- nieder- lassung	Zweignieder- lassung/un- selbständige Zweigstelle	ins- gesamt	darunter Neben- erwerb		
	Anzahl							
Insgesamt	1 836	555	374	181	1 281	607	2 005	550
nach der Rechtsform des Unternehmens								
Einzelunternehmen	1 492	255	173	82	1 237	563	1 492	471
Offene Handelsgesellschaft	—	—	—	—	—	—	—	—
Kommanditgesellschaft	2	2	2	—	—	—	2	—
Gesellschaft mit beschränkter Haftung Co. KG	37	36	21	15	1	1	72	4
Gesellschaft des bürgerlichen Rechts	88	52	50	2	36	36	149	29
Aktiengesellschaft	4	4	2	2	—	—	—	—
Gesellschaft mit beschränkter Haftung	197	192	120	72	5	5	273	40
Private Company Limited by Shares	6	6	1	5	—	—	6	—
Genossenschaft	1	1	—	1	—	—	1	—
Eingetragener Verein	7	5	4	1	2	2	9	5
Sonstige Rechtsformen <sup>2</sup>	2	2	1	1	—	—	1	1
Einzelunternehmer/-innen nach Geschlecht								
weiblich	471	58	28	30	413	218	x	x
männlich	1 021	197	145	52	824	345	x	x
Einzelunternehmer/-innen nach ausgewählter Staatsangehörigkeit								
deutsch	1 341	194	126	68	1 147	550	1 341	436
griechisch	1	1	1	—	—	—	1	1
italienisch	2	1	—	1	1	—	2	—
österreichisch	—	—	—	—	—	—	—	—
polnisch	71	42	37	5	29	2	71	5
serbisch	2	—	—	—	2	—	2	—
türkisch	6	2	2	—	4	2	6	—

<sup>1</sup> Anzeigepflichtige Personen, die eine Neugründung vorgenommen haben.

<sup>2</sup> Einschließlich geheimzuhaltender Fälle.

5 Gewerbeabmeldungen in Brandenburg im März 2010 nach Wirtschaftsbereichen

Nr. der Klassifi- kation¹	Wirtschaftsbereich	Gewerbe- ab- meldungen insgesamt	Aufgabe			Fortzug	Übergabe			
			ins- gesamt	voll- ständige Aufgabe	Um- wand- lung		ins- gesamt	Rechts- form- wechsel	Gesell- schafter- austritt	Erbfolge/ Verkauf/ Verpach- tung
A	Land- und Forstwirtschaft, Fischerei	18	17	17	–	1	–	–	–	–
B	Bergbau und Gewinnung von Steinen und Erden	–	–	–	–	–	–	–	–	–
C	Verarbeitendes Gewerbe	39	30	28	2	3	6	3	1	2
10	Herstellung von Nahrungs- und Futtermitteln	4	3	3	–	–	1	–	–	1
11	Getränkeherstellung	–	–	–	–	–	–	–	–	–
13	Herstellung von Textilien	–	–	–	–	–	–	–	–	–
14	Herstellung von Bekleidung	2	2	2	–	–	–	–	–	–
16	Herstellung von Holz-, Flecht-, Korb- und Korkwaren (ohne Möbel)	2	1	1	–	–	1	–	1	–
18	Herstellung von Druckerzeug- nissen; Vervielfältigung von bespielten Ton-, Bild- und Datenträgern	1	–	–	–	1	–	–	–	–
25	Herstellung von Metallerzeugnissen	10	9	9	–	–	1	1	–	–
26	Herstellung von Datenverarbeitungs- geräten, elektronischen und optischen Erzeugnissen	1	1	1	–	–	–	–	–	–
27	Herstellung von elektrischen Ausrüstungen	–	–	–	–	–	–	–	–	–
28	Maschinenbau	2	1	1	–	1	–	–	–	–
29	Herstellung von Kraftwagen und Kraftwagenteilen	2	1	1	–	1	–	–	–	–
31	Herstellung von Möbeln	–	–	–	–	–	–	–	–	–
D	Energieversorgung	7	4	4	–	–	3	–	–	3
E	Wasserversorgung, Abwasser- und Abfallentsorgung und Beseitigung von Umweltverschmutzungen	7	3	3	–	3	1	–	–	1
F	Baugewerbe	210	168	167	1	31	11	2	5	4
41	Hochbau	5	5	4	1	–	–	–	–	–
42	Tiefbau	6	6	6	–	–	–	–	–	–
43	Vorbereitende Baustellenarbeiten, Bauinstallation und sonstiges Ausbaugewerbe	199	157	157	–	31	11	2	5	4
G	Handel; Instandhaltung und Reparatur von Kraftfahrzeugen	493	404	401	3	44	45	17	6	22
45	Handel mit Kraftfahrzeugen; Instandhaltung und Reparatur von Kraftfahrzeugen	56	44	43	1	7	5	2	1	2
46	Großhandel (ohne Handel mit Kfz)	60	47	47	–	8	5	–	3	2
47	Einzelhandel (ohne Handel mit Kfz)	377	313	311	2	29	35	15	2	18
H	Verkehr und Lagerei	69	60	58	2	5	4	2	1	1
49	Landverkehr und Transport in Rohrfernleitungen	34	30	29	1	3	1	–	1	–
53	Post-, Kurier- und Expressdienste	16	15	15	–	–	1	–	–	1



## 5 Gewerbeabmeldungen in Brandenburg im März 2010 nach Wirtschaftsbereichen

Nr. der Klassifi- kation <sup>1</sup>	Wirtschaftsbereich	Gewerbe- ab- meldungen insgesamt	Aufgabe			Fortzug	Übergabe			
			ins- gesamt	voll- ständige Aufgabe	Um- wand- lung		ins- gesamt	Rechts- form- wechsel	Gesell- schafter- austritt	Erbfolge/ Verkauf/ Verpach- tung
Anzahl										
I	Gastgewerbe	167	139	130	9	3	25	3	2	20
55	Beherbergung	23	19	19	–	–	4	1	1	2
56	Gastronomie	144	120	111	9	3	21	2	1	18
J	Information und Kommunikation	63	47	47	–	14	2	–	–	2
58	Verlagswesen	11	5	5	–	6	–	–	–	–
61	Telekommunikation	2	2	2	–	–	–	–	–	–
62	Erbringung von Dienstleistungen der Informationstechnologie	40	31	31	–	7	2	–	–	2
63	Informationsdienstleistungen	6	6	6	–	–	–	–	–	–
K	Finanz-, Versicherungs- dienstleistungen	115	89	89	–	22	4	3	–	1
66	Mit Finanz- und Versicherungs- dienstleistungen verbundene Tätigkeiten	111	87	87	–	20	4	3	–	1
L	Grundstücks- und Wohnungswesen	31	22	22	–	9	–	–	–	–
M	Erbringung von freiberuflichen, wissenschaftlichen und technischen Dienstleistungen	122	95	94	1	24	3	1	–	2
70	Verwaltung und Führung von Unternehmen und Betrieben, Unternehmensberatung	32	23	23	–	7	2	–	–	2
73	Werbung und Marktforschung	41	35	34	1	6	–	–	–	–
N	Erbringung von sonstigen wirtschaftlichen Dienstleistungen	223	183	181	2	32	8	3	2	3
77	Vermietung von beweglichen Sachen	28	27	27	–	1	–	–	–	–
78	Vermittlung und Überlassung von Arbeitskräften	12	10	10	–	2	–	–	–	–
79	Reisebüros, Reiseveranstalter und Erbringung sonstiger Reservierungsdienstleistungen	7	5	5	–	1	1	–	–	1
81	Gebäudebetreuung; Garten- und Landschaftsbau	85	70	70	–	8	7	3	2	2
P	Erziehung und Unterricht	18	14	14	–	1	3	1	1	1
Q	Gesundheits- und Sozialwesen	22	19	17	2	2	1	1	–	–
R	Kunst, Unterhaltung und Erholung	22	18	18	–	4	–	–	–	–
O+S	Öffentliche Verwaltung, Verteidigung, Sozialversicherung; Erbringung von sonstigen Dienstleistungen <sup>2</sup>	129	109	109	–	16	4	1	–	3
A-S	Insgesamt	1 755	1 421	1 399	22	214	120	37	18	65

<sup>1</sup> Klassifikation der Wirtschaftszweige, Ausgabe 2008 (WZ 2008), Kurzbezeichnung.

<sup>2</sup> Einschließlich geheimzuhaltender Fälle.

**6 Gewerbeabmeldungen in Brandenburg im März 2010 nach Art der Niederlassung, der Rechtsform, bei Einzelunternehmen nach Geschlecht und Staatsangehörigkeit**

Art der Niederlassung — Rechtsform — Geschlecht — Staatsangehörigkeit	Gewerbe- abmel- dungen ins- gesamt	Aufgabe			Fortzug	Übergabe			
		ins- gesamt	voll- ständige Aufgabe	Um- wandlung		ins- gesamt	Rechts- form- wechsel	Gesell- schafter- austritt	Erbfolge/ Verkauf/ Verpach- tung
Anzahl									
Insgesamt	1 755	1 421	1 399	22	214	120	37	18	65
nach der Art der Niederlassung									
Hauptniederlassung	1 483	1 194	1 188	6	200	89	27	15	47
Zweigniederlassung	62	51	49	2	4	7	3	1	3
Unselbstständige Zweigstelle	210	176	162	14	10	24	7	2	15
nach der Rechtsform des Unternehmens									
Einzelunternehmen	1 345	1 124	1 121	3	159	62	14	—	48
Offene Handelsgesellschaft	6	—	—	—	1	5	—	2	3
Kommanditgesellschaft	3	3	3	—	—	—	—	—	—
Gesellschaft mit beschränkter Haftung Co. KG	28	22	21	1	3	3	1	2	—
Gesellschaft des bürgerlichen Rec	107	73	73	—	3	31	12	14	5
Aktiengesellschaft	9	5	2	3	—	4	4	—	—
Gesellschaft mit beschränkter Haf	218	158	143	15	47	13	5	—	8
Private Company Limited by Shar	18	17	17	—	1	—	—	—	—
Genossenschaft	3	3	3	—	—	—	—	—	—
Eingetragener Verein	3	2	2	—	—	1	—	—	1
Sonstige Rechtsformen¹	15	14	14	—	—	1	1	—	—
Einzelunternehmer/–innen nach Geschlecht									
weiblich	441	375	374	1	46	20	1	—	19
männlich	904	749	747	2	113	42	13	—	29
Einzelunternehmer/–innen nach ausgewählter Staatsangehörigkeit									
deutsch	1 239	1 032	1 029	3	151	56	14	—	42
griechisch	3	3	3	—	—	—	—	—	—
italienisch	1	1	1	—	—	—	—	—	—
österreichisch	3	2	2	—	1	—	—	—	—
polnisch	41	40	40	—	1	—	—	—	—
serbisch	—	—	—	—	—	—	—	—	—
türkisch	8	6	6	—	1	1	—	—	1

<sup>1</sup> Einschließlich geheimzuhaltender Fälle.

**7 Vollständige Aufgaben sowie Gewerbetreibende in Brandenburg im März 2010  
nach Wirtschaftsbereichen**

Nr. der Klassifi- kation <sup>1</sup>	Wirtschaftsbereich	Vollständige Aufgabe						Gewerbetreibende <sup>2</sup>	
		ins- gesamt	Betriebsaufgabe			sonstige Stilllegung		ins- gesamt	darunter weiblich
			ins- gesamt	Haupt- nieder- lassung	Zweignieder- lassung/un- selbständige Zweigstelle	ins- gesamt	darunter Neben- erwerb		
A	Land- und Forstwirtschaft, Fischerei	17	1	1	–	16	6	17	2
B	Bergbau und Gewinnung von Steinen und Erden	–	–	–	–	–	–	–	–
C	Verarbeitendes Gewerbe	28	11	6	5	17	2	28	5
10	Herstellung von Nahrungs- und Futtermitteln	3	1	–	1	2	–	3	1
11	Getränkeherstellung	–	–	–	–	–	–	–	–
13	Herstellung von Textilien	–	–	–	–	–	–	–	–
14	Herstellung von Bekleidung	2	–	–	–	2	–	2	1
16	Herstellung von Holz-, Flecht-, Korb- und Korkwaren (ohne Möbel)	1	1	–	1	–	–	1	–
18	Herstellung von Druckerzeug- nissen; Vervielfältigung von bespielten Ton-, Bild- und Datenträgern	–	–	–	–	–	–	–	–
25	Herstellung von Metallerzeugnissen	9	3	1	2	6	1	9	–
26	Herstellung von Datenverarbeitungs- geräten, elektronischen und optischen Erzeugnissen	1	–	–	–	1	–	1	–
27	Herstellung von elektrischen Ausrüstungen	–	–	–	–	–	–	–	–
28	Maschinenbau	1	–	–	–	1	1	1	–
29	Herstellung von Kraftwagen und Kraftwagenteilen	1	1	1	–	–	–	1	–
31	Herstellung von Möbeln	–	–	–	–	–	–	–	–
D	Energieversorgung	4	1	1	–	3	2	4	2
E	Wasserversorgung, Abwasser- und Abfallentsorgung und Beseitigung von Umweltverschmutzungen	3	2	–	2	1	1	6	1
F	Baugewerbe	167	57	49	8	110	14	192	11
41	Hochbau	4	4	4	–	–	–	4	–
42	Tiefbau	6	3	3	–	3	2	8	2
43	Vorbereitende Baustellenarbeiten, Bauinstallation und sonstiges Ausbaugewerbe	157	50	42	8	107	12	180	9
G	Handel; Instandhaltung und Reparatur von Kraftfahrzeugen	401	162	57	105	239	89	469	130
45	Handel mit Kraftfahrzeugen; Instandhaltung und Reparatur von Kraftfahrzeugen	43	14	7	7	29	7	48	6
46	Großhandel (ohne Handel mit Kfz)	47	16	8	8	31	9	54	18
47	Einzelhandel (ohne Handel mit Kfz)	311	132	42	90	179	73	367	106
H	Verkehr und Lagerei	58	23	16	7	35	4	60	4
49	Landverkehr und Transport in Rohrfernleitungen	29	12	10	2	17	1	31	2
53	Post-, Kurier- und Expressdienste	15	2	2	–	13	2	15	2

**7 Vollständige Aufgaben sowie Gewerbetreibende in Brandenburg im März 2010  
nach Wirtschaftsbereichen**

Nr. der Klassifi- kation¹	Wirtschaftsbereich	Vollständige Aufgabe						Gewerbetreibende²	
		ins- gesamt	Betriebsaufgabe			sonstige Stilllegung		ins- gesamt	darunter weiblich
			ins- gesamt	Haupt- nieder- lassung	Zweignieder- lassung/un- selbständige Zweigstelle	ins- gesamt	darunter Neben- erwerb		
I	Gastgewerbe	130	54	34	20	76	18	136	41
55	Beherbergung	19	7	5	2	12	8	21	6
56	Gastronomie	111	47	29	18	64	10	115	35
J	Information und Kommunikation	47	9	3	6	38	22	48	17
58	Verlagswesen	5	3	1	2	2	–	5	2
61	Telekommunikation	2	2	–	2	–	–	2	1
62	Erbringung von Dienstleistungen der Informationstechnologie	31	3	1	2	28	21	31	10
63	Informationsdienstleistungen	6	1	1	–	5	–	6	2
K	Finanz-, Versicherungs- dienstleistungen	89	12	6	6	77	27	89	37
66	Mit Finanz- und Versicherungs- dienstleistungen verbundene Tätigkeiten	87	10	4	6	77	27	87	37
L	Grundstücks- und Wohnungswesen	22	11	7	4	11	3	26	5
M	Erbringung von freiberuflichen, wissenschaftlichen und technischen Dienstleistungen	94	23	13	10	71	37	100	30
70	Verwaltung und Führung von Unternehmen und Betrieben, Unternehmensberatung	23	10	6	4	13	5	28	2
73	Werbung und Marktforschung	34	1	–	1	33	15	34	14
N	Erbringung von sonstigen wirtschaftlichen Dienstleistungen	181	38	20	18	143	50	197	71
77	Vermietung von beweglichen Sachen	27	14	7	7	13	5	36	3
78	Vermittlung und Überlassung von Arbeitskräften	10	4	1	3	6	–	11	6
79	Reisebüros, Reiseveranstalter und Erbringung sonstiger Reservierungsdienstleistungen	5	–	–	–	5	3	5	3
81	Gebäudebetreuung; Garten- und Landschaftsbau	70	8	7	1	62	18	74	24
P	Erziehung und Unterricht	14	3	1	2	11	5	12	1
Q	Gesundheits- und Sozialwesen	17	1	1	–	16	9	17	14
R	Kunst, Unterhaltung und Erholung	18	4	–	4	14	7	20	2
O+S	Öffentliche Verwaltung, Verteidigung, Sozialversicherung; Erbringung von sonstigen Dienstleistungen³	109	26	12	14	83	34	116	68
A-S	Insgesamt	1 399	438	227	211	961	330	1 537	441

1 Klassifikation der Wirtschaftszweige, Ausgabe 2008 (WZ 2008), Kurzbezeichnung.

2 Anzeigepflichtige Personen, die eine Neugründung vorgenommen haben.

3 Einschließlich geheimzuhaltender Fälle.

**8 Vollständige Aufgaben sowie Gewerbetreibende in Brandenburg im März 2010 nach Art der Niederlassung, der Rechtsform, bei Einzelunternehmen nach Geschlecht und Staatsangehörigkeit**

Rechtsform — Geschlecht — Staatsangehörigkeit	Vollständige Aufgabe						Gewerbetreibende <sup>1</sup>	
	ins- gesamt	Betriebsaufgabe			sonstige Stilllegung		ins- gesamt	darunter weiblich
		ins- gesamt	Haupt- nieder- lassung	Zweignieder- lassung/un- selbständige Zweigstelle	ins- gesamt	darunter Neben- erwerb		
	Anzahl							
Insgesamt	1 399	438	227	211	961	330	1 537	441
nach der Rechtsform des Unternehmens								
Einzelunternehmen	1 121	184	88	96	937	306	1 121	374
Offene Handelsgesellschaft	—	—	—	—	—	—	—	—
Kommanditgesellschaft	3	3	2	1	—	—	3	2
Gesellschaft mit beschränkter Haftung Co. KG	21	20	7	13	1	1	45	4
Gesellschaft des bürgerlichen Rechts	73	61	52	9	12	12	121	25
Aktiengesellschaft	2	2	1	1	—	—	—	—
Gesellschaft mit beschränkter Haftung	143	134	69	65	9	9	196	30
Private Company Limited by Shares	17	15	1	14	2	2	19	5
Genossenschaft	3	3	2	1	—	—	5	1
Eingetragener Verein	2	2	2	—	—	—	2	—
Sonstige Rechtsformen <sup>2</sup>	14	14	3	11	—	—	25	—
Einzelunternehmer/-innen nach Geschlecht								
weiblich	374	43	21	22	331	142	x	x
männlich	747	141	67	74	606	164	x	x
Einzelunternehmer/-innen nach ausgewählter Staatsangehörigkeit								
deutsch	1 029	164	80	84	865	297	1 029	348
griechisch	3	2	2	—	1	—	3	1
italienisch	1	1	—	1	—	—	1	—
österreichisch	2	—	—	—	2	1	2	—
polnisch	40	3	—	3	37	2	40	8
serbisch	—	—	—	—	—	—	—	—
türkisch	6	4	2	2	2	1	6	—

<sup>1</sup> Anzeigepflichtige Personen, die eine Neugründung vorgenommen haben.

<sup>2</sup> Einschließlich geheimzuhaltender Fälle.

**9 Gewerbeanmeldungen in Brandenburg im März 2010 nach ausgewählten Merkmalen und Verwaltungsbezirken**

Amtlicher Gemeinde- schlüssel	Kreisfreie Stadt Landkreis	Gewerbean- meldungen insgesamt	Neugründung	Umwandlung	Zuzug	Übernahme
12 0 51 000	Brandenburg an der Havel	52	46	–	2	4
12 0 52 000	Cottbus	101	92	–	2	7
12 0 53 000	Frankfurt (Oder)	69	58	–	7	4
12 0 54 000	Potsdam	166	149	2	14	1
12 0 60 000	Barnim	197	159	3	30	5
12 0 61 000	Dahme–Spreewald	148	114	1	21	12
12 0 62 000	Elbe–Elster	63	48	1	5	9
12 0 63 000	Havelland	131	113	2	9	7
12 0 64 000	Märkisch–Oderland	169	143	2	16	8
12 0 65 000	Oberhavel	196	156	–	26	14
12 0 66 000	Oberspreewald Lausitz	76	67	–	7	2
12 0 67 000	Oder–Spree	103	90	1	6	6
12 0 68 000	Ostprignitz–Ruppin	74	58	4	4	8
12 0 69 000	Potsdam–Mittelmark	256	205	2	34	15
12 0 70 000	Prignitz	73	62	2	5	4
12 0 71 000	Spree–Neiße	126	112	–	6	8
12 0 72 000	Teltow–Fläming	129	87	4	22	16
12 0 73 000	Uckermark	87	77	–	8	2
<b>12 0 00 000</b>	<b>Land Brandenburg</b>	<b>2 216</b>	<b>1 836</b>	<b>24</b>	<b>224</b>	<b>132</b>

**10 Gewerbeabmeldungen in Brandenburg im März 2010 nach ausgewählten Merkmalen und Verwaltungsbezirken**

Amtlicher Gemeinde- schlüssel	Kreisfreie Stadt Landkreis	Gewerbeab- meldungen insgesamt	vollständige Aufgabe	Umwandlung	Fortzug	Übergabe
12 0 51 000	Brandenburg an der Havel	58	49	–	3	6
12 0 52 000	Cottbus	73	58	–	5	10
12 0 53 000	Frankfurt (Oder)	42	32	–	4	6
12 0 54 000	Potsdam	128	102	1	21	4
12 0 60 000	Barnim	151	126	2	16	7
12 0 61 000	Dahme–Spreewald	106	83	2	11	10
12 0 62 000	Elbe–Elster	50	42	1	1	6
12 0 63 000	Havelland	116	86	3	19	8
12 0 64 000	Märkisch–Oderland	140	105	2	26	7
12 0 65 000	Oberhavel	162	126	1	23	12
12 0 66 000	Oberspreewald Lausitz	74	67	–	5	2
12 0 67 000	Oder–Spree	108	87	–	14	7
12 0 68 000	Ostprignitz–Ruppin	51	34	2	9	6
12 0 69 000	Potsdam–Mittelmark	188	147	2	31	8
12 0 70 000	Prignitz	40	34	1	3	2
12 0 71 000	Spree–Neiße	105	92	–	5	8
12 0 72 000	Teltow–Fläming	97	70	5	14	8
12 0 73 000	Uckermark	66	59	–	4	3
<b>12 0 00 000</b>	<b>Land Brandenburg</b>	<b>1 755</b>	<b>1 399</b>	<b>22</b>	<b>214</b>	<b>120</b>

**11 Gewerbebeanmeldungen in Brandenburg im März 2010 nach Wirtschaftsbereichen und Verwaltungsbezirken**

Amtlicher Gemeinde- schlüssel	Kreisfreie Stadt Landkreis	Gewerbean- meldungen insgesamt					
			Land- und Forstwirt- schaft	Verar- beitendes Gewerbe	Bau- gewerbe	Handel; Instand- haltung und Reparatur von Kfz	Verkehr und Lagerei
		A-S	A	C	F	G	H
12 0 51 000	Brandenburg an der Havel	52	–	1	6	13	2
12 0 52 000	Cottbus	101	–	1	5	27	1
12 0 53 000	Frankfurt (Oder)	69	–	–	31	16	1
12 0 54 000	Potsdam	166	1	3	9	31	9
12 0 60 000	Barnim	197	–	2	29	46	5
12 0 61 000	Dahme-Spreewald	148	–	1	22	33	11
12 0 62 000	Elbe-Elster	63	2	1	5	16	2
12 0 63 000	Havelland	131	–	–	16	32	6
12 0 64 000	Märkisch-Oderland	169	3	1	23	50	3
12 0 65 000	Oberhavel	196	–	3	30	54	5
12 0 66 000	Oberspreewald Lausitz	76	2	3	8	17	3
12 0 67 000	Oder-Spree	103	3	6	10	21	2
12 0 68 000	Ostprignitz-Ruppin	74	–	2	18	13	2
12 0 69 000	Potsdam-Mittelmark	256	2	2	34	56	5
12 0 70 000	Prignitz	73	5	2	8	11	3
12 0 71 000	Spree-Neiße	126	–	14	34	25	1
12 0 72 000	Teltow-Fläming	129	1	2	8	32	2
12 0 73 000	Uckermark	87	2	2	14	16	–
<b>12 0 00 000</b>	<b>Land Brandenburg</b>	<b>2 216</b>	<b>21</b>	<b>46</b>	<b>310</b>	<b>509</b>	<b>63</b>



davon							Amtlicher Gemeinde- schlüssel
Gastgewerbe	Information und Kommuni- kation	Finanz-, Ver- sicherungs- dienst- leistungen	Grundstücks- und Wohnungs- wesen	Erbringung von frei- beruflichen, wissenschaft- lichen und technischen Dienst- leistungen	Erbringung von sonstigen wirt- schaftlichen Dienst- leistungen	Übrige Wirtschafts- zweige	
I	J	K	L	M	N	B, D, E, O-S	
6	3	–	1	1	12	7	00 0 00 008
9	4	8	2	11	13	20	00 0 00 031
5	2	2	1	4	4	3	00 0 00 007
15	17	8	7	20	26	20	00 0 00 040
21	9	8	1	22	24	30	00 0 00 052
13	2	5	3	14	23	21	00 0 00 035
4	3	3	1	1	5	20	00 0 00 021
12	4	8	4	11	17	21	00 0 00 032
18	5	7	1	5	27	26	00 0 00 031
15	7	5	2	15	21	39	00 0 00 054
13	1	–	–	4	10	15	00 0 00 019
15	3	9	–	5	20	9	00 0 00 014
9	2	2	–	2	9	15	00 0 00 017
19	15	18	9	22	27	47	00 0 00 069
9	1	4	1	2	5	22	00 0 00 024
10	6	3	–	6	11	16	00 0 00 022
11	5	16	2	11	18	21	00 0 00 032
7	1	5	2	6	14	18	00 0 00 024
<b>211</b>	<b>90</b>	<b>111</b>	<b>37</b>	<b>162</b>	<b>286</b>	<b>370</b>	<b>00 0 00 532</b>

**12 Gewerbeabmeldungen in Brandenburg im März 2010 nach Wirtschaftsbereichen und Verwaltungsbezirken**

Amtlicher Gemeinde- schlüssel	Kreisfreie Stadt Landkreis	Gewerbean- meldungen insgesamt					
			Land- und Forstwirt- schaft	Verar- beitendes Gewerbe	Bau- gewerbe	Handel; Instand- haltung und Reparatur von Kfz	Verkehr und Lagerei
		A-S	A	C	F	G	H
12 0 51 000	Brandenburg an der Havel	58	2	2	3	23	1
12 0 52 000	Cottbus	73	–	–	4	22	4
12 0 53 000	Frankfurt (Oder)	42	–	–	4	17	1
12 0 54 000	Potsdam	128	–	3	13	25	6
12 0 60 000	Barnim	151	2	1	18	46	3
12 0 61 000	Dahme-Spreewald	106	1	2	8	36	2
12 0 62 000	Elbe-Elster	50	–	2	3	17	4
12 0 63 000	Havelland	116	–	3	18	27	8
12 0 64 000	Märkisch-Oderland	140	1	2	22	34	9
12 0 65 000	Oberhavel	162	1	4	18	45	6
12 0 66 000	Oberspreewald Lausitz	74	–	2	5	18	2
12 0 67 000	Oder-Spree	108	1	–	14	38	3
12 0 68 000	Ostprignitz-Ruppin	51	1	1	9	14	3
12 0 69 000	Potsdam-Mittelmark	188	1	3	23	52	3
12 0 70 000	Prignitz	40	6	1	2	7	3
12 0 71 000	Spree-Neiße	105	–	5	26	24	4
12 0 72 000	Teltow-Fläming	97	1	4	11	35	4
12 0 73 000	Uckermark	66	1	4	9	13	3
<b>12 0 00 000</b>	<b>Land Brandenburg</b>	<b>1 755</b>	<b>18</b>	<b>39</b>	<b>210</b>	<b>493</b>	<b>69</b>

davon							Amtlicher Gemeinde- schlüssel
Gastgewerbe	Information und Kommuni- kation	Finanz-, Ver- sicherungs- dienst- leistungen	Grundstücks- und Wohnungs- wesen	Erbringung von frei- beruflichen, wissenschaft- lichen und technischen Dienst- leistungen	Erbringung von sonstigen wirt- schaftlichen Dienst- leistungen	Übrige Wirtschafts- zweige	
I	J	K	L	M	N	B, D, E, O-S	
3	2	3	–	3	5	11	00 0 00 014
8	3	6	2	2	9	13	00 0 00 015
3	1	3	–	1	7	5	00 0 00 006
18	11	5	3	13	19	12	00 0 00 025
9	3	8	–	13	32	16	00 0 00 029
12	4	6	1	14	11	9	00 0 00 023
3	–	4	2	2	5	8	00 0 00 010
9	6	10	3	10	12	10	00 0 00 020
14	4	5	5	6	19	19	00 0 00 025
18	9	8	5	9	18	21	00 0 00 030
7	1	9	–	7	8	15	00 0 00 022
10	5	7	2	2	14	12	00 0 00 014
8	1	3	–	2	3	6	00 0 00 008
19	6	12	5	21	27	16	00 0 00 037
4	1	3	1	2	3	7	00 0 00 009
6	2	10	2	9	11	6	00 0 00 015
9	3	8	–	3	10	9	00 0 00 012
7	1	5	–	3	10	10	00 0 00 013
<b>167</b>	<b>63</b>	<b>115</b>	<b>31</b>	<b>122</b>	<b>223</b>	<b>205</b>	<b>00 0 00 327</b>

## Das Amt für Statistik Berlin-Brandenburg

Das Amt für Statistik Berlin-Brandenburg ist für beide Länder die zentrale Dienstleistungseinrichtung auf dem Gebiet der amtlichen Statistik. Das Amt erbringt Serviceleistungen im Bereich Information und Analyse für die breite Öffentlichkeit, für alle gesellschaftlichen Gruppen sowie für Kunden aus Verwaltung und Politik, Wirtschaft und Wissenschaft. Kerngeschäft des Amtes ist die Durchführung der gesetzlich angeordneten amtlichen Statistiken für Berlin und Brandenburg. Das Amt erhebt die Daten, bereitet sie auf, interpretiert und analysiert sie und veröffentlicht die Ergebnisse. Die Grundversorgung aller Nutzer mit statistischen Informationen erfolgt unentgeltlich, im Wesentlichen über das Internet und den Informationsservice. Daneben werden nachfrage- und zielgruppenorientierte Standardauswertungen zu Festpreisen angeboten. Kundenspezifische Aufbereitung / Beratung zu kostendeckenden Preisen ergänzt das Spektrum der Informationsbereitstellung.

### Amtliche Statistik im Verbund

Die Statistiken werden bundesweit nach einheitlichen Konzepten, Methoden und Verfahren arbeitsteilig erstellt. Die statistischen Ämter der Länder sind dabei grundsätzlich für die Durchführung der Erhebungen, für die Aufbereitung und Veröffentlichung der Länderergebnisse zuständig. Durch diese Kooperation in einem „Statistikverbund“ entstehen für alle Länder vergleichbare und zu einem Bundesergebnis zusammenführbare Erhebungsergebnisse.

## Produkte und Dienstleistungen

### Informationsservice

[info@statistik-bbb.de](mailto:info@statistik-bbb.de)  
mit statistischen Informationen für jedermann und Beratung sowie maßgeschneiderte Aufbereitungen von Daten über Berlin und Brandenburg.  
Auskunft, Beratung, Pressedienst sowie Fachbibliotheken in Potsdam und Berlin.

#### Standort Potsdam

Dortustraße 46, 14467 Potsdam  
Tel. 0331 39 - 444  
Fax 0331 39 - 418  
Mo – Do 9 – 15 Uhr, Fr 9 – 14 Uhr

#### Bibliothek

Tel. 0331 39 - 843  
Fax 0331 39 - 418  
Mo – Do 10.30 – 15 Uhr, Fr 9.30 – 14 Uhr

#### Standort Berlin

Alt-Friedrichsfelde 60, 10315 Berlin

#### Bibliothek

Tel. 030 9021 - 3540  
Mo – Do 9 – 15 Uhr, Fr 9 – 14 Uhr

### Internet-Angebot

[www.statistik-berlin-brandenburg.de](http://www.statistik-berlin-brandenburg.de)  
mit aktuellen Daten, Pressemitteilungen, Statistischen Berichten zum kostenlosen Herunterladen, regionalstatistischen Informationen, Wahlstatistiken und -analysen sowie einem Überblick über das gesamte Leistungsspektrum des Amtes.

### Statistische Jahrbücher

mit einer Vielzahl von Tabellen aus nahezu allen Arbeitsgebieten der amtlichen Statistik.

### Statistische Berichte

mit Ergebnissen der einzelnen Statistiken in Tabellen in tiefer sachlicher Gliederung und Grafiken zur Veranschaulichung von Entwicklungen und Strukturen.

Mit dieser Reihe werden die bisherigen Veröffentlichungen Statistischer Berichte aus dem Landesbetrieb für Datenverarbeitung und Statistik Land Brandenburg sowie dem Statistischen Landesamt Berlin fortgesetzt.

## Datenangebot aus dem Sachgebiet

### Informationen zu dieser Veröffentlichung

Standort Potsdam  
Referat 34P  
Tel. 0331 39-658  
Fax 0331 39-807  
[unternehmen@statistik-bbb.de](mailto:unternehmen@statistik-bbb.de)

Standort Berlin  
Referat 34B  
Tel. 030 9021-3550/3823  
Fax 030 5158-8323  
[unternehmen@statistik-bbb.de](mailto:unternehmen@statistik-bbb.de)

### Weitere Veröffentlichungen zum Thema

Statistische Berichte:

- Gewerbeanzeigen im Land Brandenburg, jährlich  
D 12 – j

Ergebnisse dieser Statistik für das Bundesgebiet sind den Veröffentlichungen des Statistischen Bundesamtes der Fachserie 2, Reihe 5 „Unternehmen und Arbeitsstätten“ zu entnehmen.