

Statistischer Bericht

D I 1 – m 01 / 16

┌ Gewerbeanzeigen
im **Land Brandenburg**
Januar 2016

Impressum

Statistischer Bericht
D I 1 – m 01 / 16

Erscheinungsfolge: monatlich
Erschienen im **April 2016**

Herausgeber

Amt für Statistik Berlin-Brandenburg
Behlertstraße 3a
14467 Potsdam
info@statistik-bbb.de
www.statistik-berlin-brandenburg.de

Tel. 0331 8173 - 1777
Fax 030 9028 - 4091

Zeichenerklärung

- 0 weniger als die Hälfte von 1
in der letzten besetzten Stelle,
jedoch mehr als nichts
- nichts vorhanden
- ... Angabe fällt später an
- () Aussagewert ist eingeschränkt
- / Zahlenwert nicht sicher genug
- Zahlenwert unbekannt oder
geheim zu halten
- x Tabellenfach gesperrt
- p vorläufige Zahl
- r berichtigte Zahl
- s geschätzte Zahl

Amt für Statistik Berlin-Brandenburg,
Potsdam, 2016

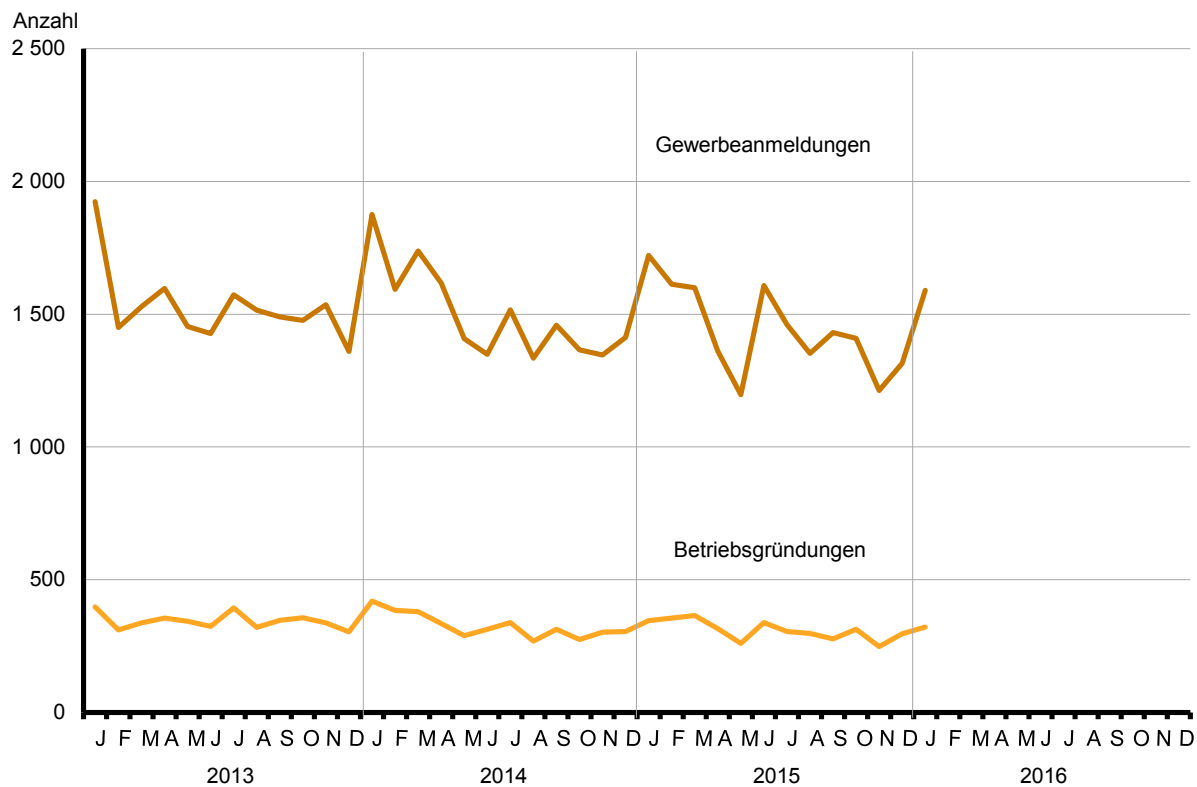


Dieses Werk ist unter einer Creative Commons Lizenz
vom Typ Namensnennung 3.0 Deutschland zugänglich.
Um eine Kopie dieser Lizenz einzusehen, konsultieren Sie
<http://creativecommons.org/licenses/by/3.0/de/>

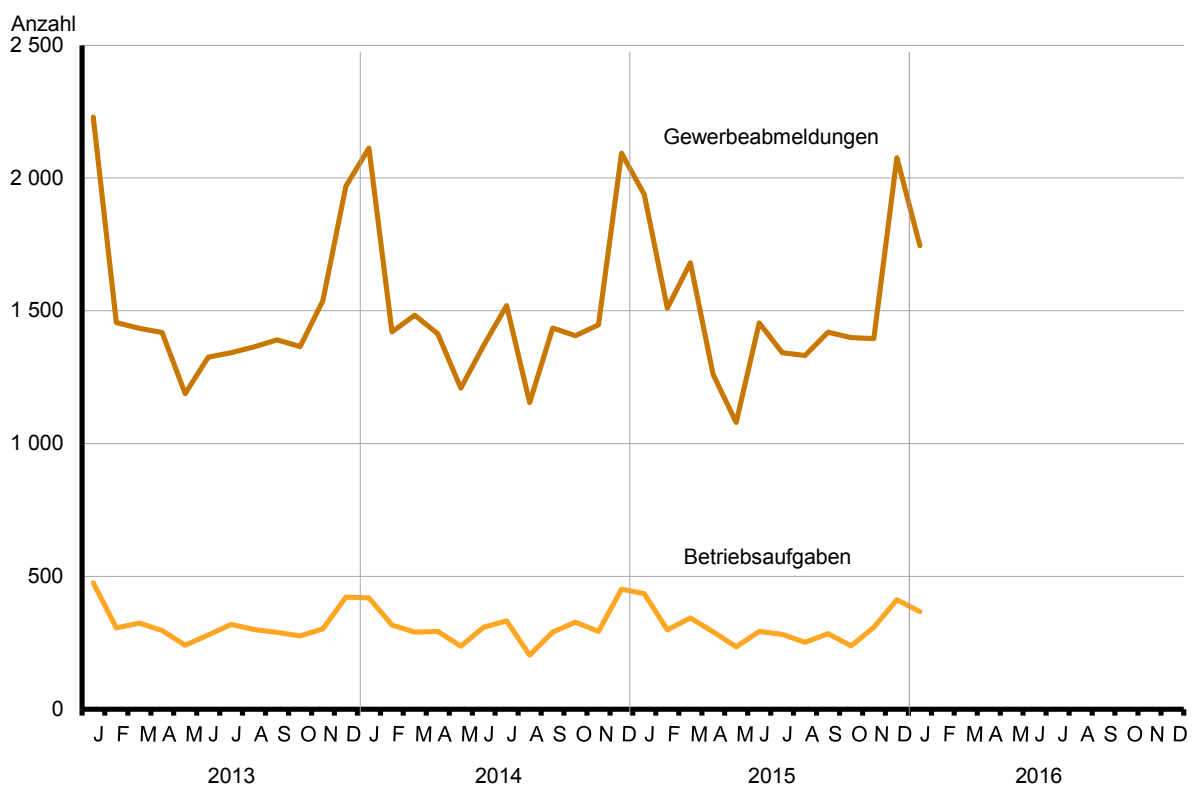
Inhaltsverzeichnis

	Seite		Seite
Metadaten zu dieser Statistik (externer Link)			
Grafiken			
1 Gewerbeanmeldungen und Betriebsgründungen in Brandenburg seit Januar 2013.....	4	3 Betriebsgründungen und -aufgaben in Brandenburg im Januar 2016 nach Wirtschaftsabschnitten.....	5
2 Gewerbeabmeldungen und Betriebsaufgaben in Brandenburg seit Januar 2013.....	4	4 Gewerbean- und Gewerbeabmeldungen in Brandenburg im Januar 2016 nach Verwaltungsbezirken.....	5
Tabellen			
Übersicht: Gewerbeanzeigen in Brandenburg von 1998 bis Januar 2016.....	6	7 Vollständige Aufgaben sowie Gewerbetreibende in Brandenburg im Januar 2016 nach Wirtschaftsbereichen.....	16
1 Gewerbeanmeldungen in Brandenburg im Januar 2016 nach Wirtschaftsbereichen.....	7	8 Vollständige Aufgaben sowie Gewerbetreibende in Brandenburg im Januar 2016 nach der Rechtsform und bei Einzelunternehmen nach Geschlecht und Staatsangehörigkeit.....	18
2 Gewerbeanmeldungen in Brandenburg im Januar 2016 nach Art der Niederlassung, der Rechtsform und bei Einzelunternehmen nach Geschlecht und Staatsangehörigkeit.....	9	9 Gewerbeanmeldungen in Brandenburg im Januar 2016 nach ausgewählten Merkmalen und Verwaltungsbezirken.....	19
3 Neugründungen sowie Gewerbetreibende in Brandenburg im Januar 2016 nach Wirtschaftsbereichen	10	10 Gewerbeabmeldungen in Brandenburg im Januar 2016 nach ausgewählten Merkmalen und Verwaltungsbezirken.....	19
4 Neugründungen sowie Gewerbetreibende in Brandenburg im Januar 2016 nach der Rechtsform und bei Einzelunternehmen nach Geschlecht und Staatsangehörigkeit.....	12	11 Gewerbean- und abmeldungen in Brandenburg im Januar 2016 nach Wirtschaftsabschnitten und Verwaltungsbezirken	20
5 Gewerbeabmeldungen in Brandenburg im Januar 2016 nach Wirtschaftsbereichen.....	13		
6 Gewerbeabmeldungen in Brandenburg im Januar 2016 nach Art der Niederlassung, der Rechtsform und bei Einzelunternehmen nach Geschlecht und Staatsangehörigkeit.....	15		

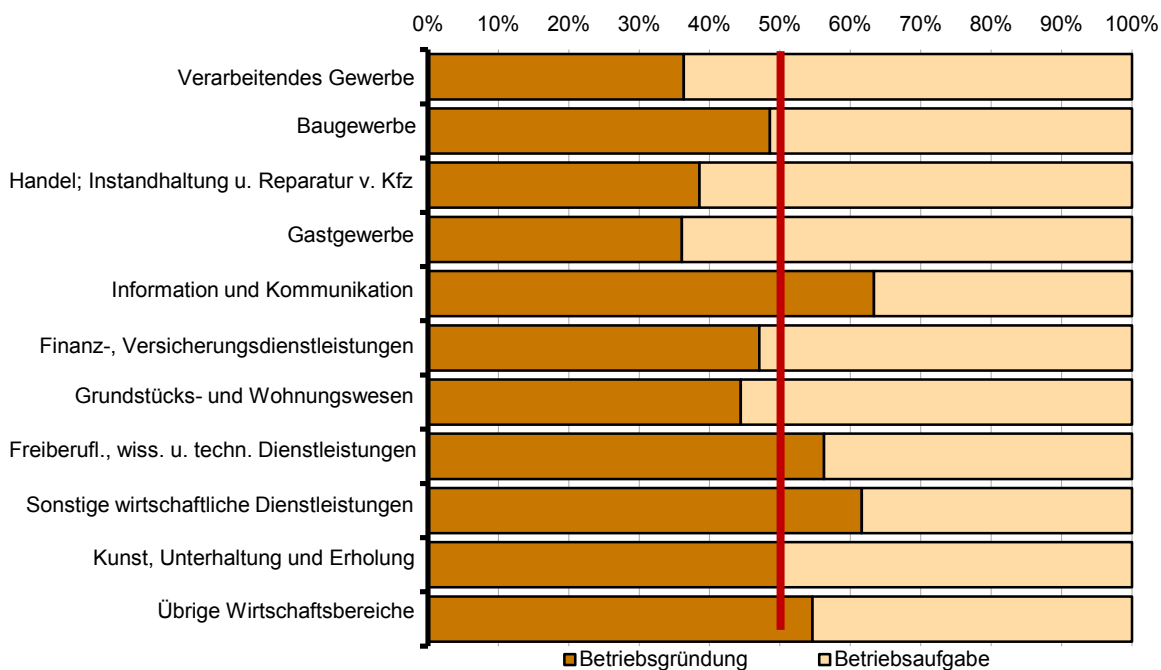
1 Gewerbeanmeldungen und Betriebsgründungen in Brandenburg seit Januar 2013



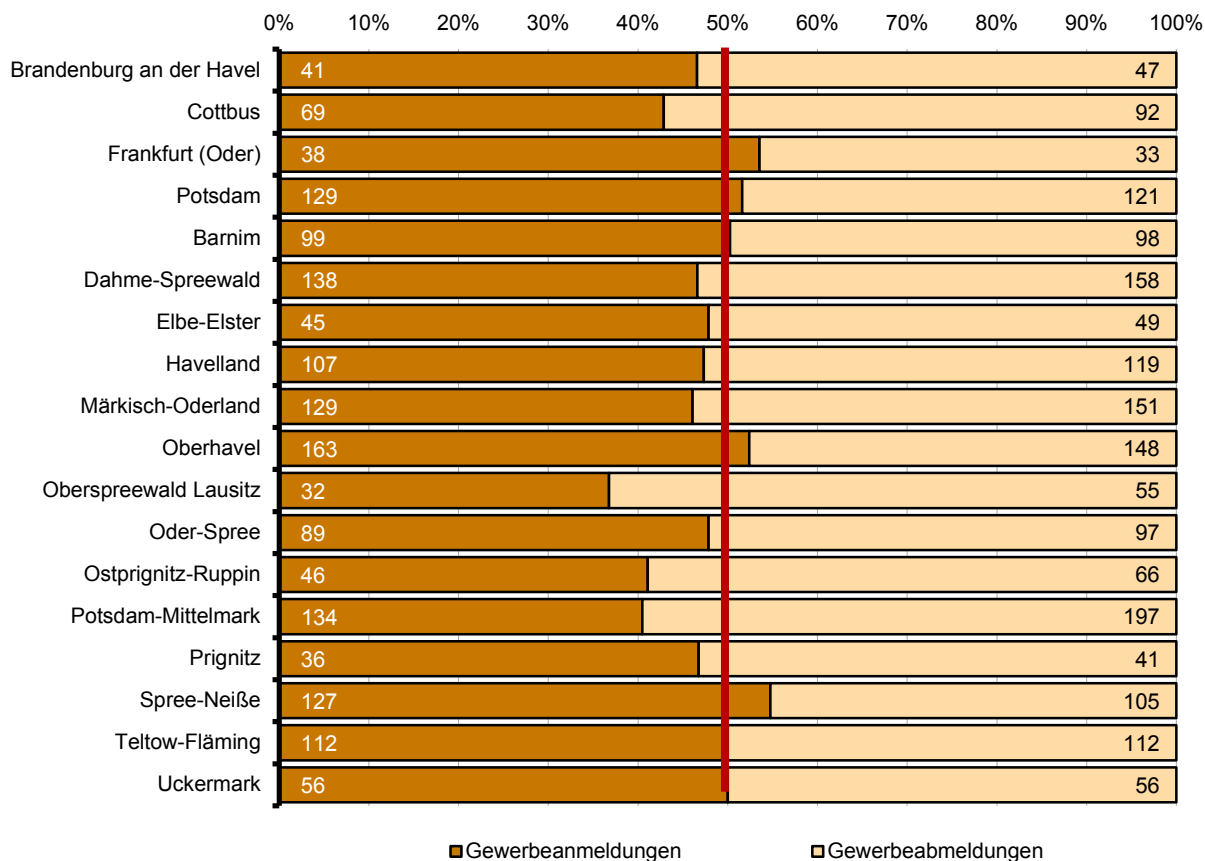
2 Gewerbeabmeldungen und Betriebsaufgaben in Brandenburg seit Januar 2013



3 Betriebsgründungen und -aufgaben in Brandenburg im Januar 2016 nach Wirtschaftsabschnitten



4 Gewerbean- und Gewerbeabmeldungen in Brandenburg im Januar 2016 nach Verwaltungsbezirken



Übersicht: Gewerbeanzeigen in Brandenburg von 1998 bis Januar 2016

Jahr Monat	Anmeldungen		Ummeldungen ²		Abmeldungen	
	insgesamt	darunter: Neu- errichtungen ¹	insgesamt	darunter: Veränderung der Betriebs- tätigkeit ³	insgesamt	darunter: Aufgabe ⁴
1998	26 171	22 136	7 211	3 694	21 615	16 680
1999	24 163	20 149	6 845	3 525	21 245	16 430
2000	22 407	18 964	6 785	3 408	19 882	16 126
2001	21 394	18 126	5 526	2 932	19 793	15 869
2002	20 275	16 953	5 529	2 836	18 194	14 448
2003	24 012	20 790	5 279	2 801	17 058	13 659
2004	30 163	26 183	6 609	3 375	18 245	14 258
2005	26 310	22 074	8 027	4 336	20 755	16 406
2006	25 499	20 955	x	x	21 279	17 037
2007	23 555	19 356	x	x	22 040	17 958
2008	23 464	19 197	x	x	21 773	17 916
2009	23 352	19 274	x	x	20 513	16 666
2010	22 319	18 297	x	x	19 803	16 130
2011	20 521	16 606	x	x	19 371	15 863
2012	18 260	14 473	x	x	18 893	15 514
2013	18 330	14 253	x	x	18 019	14 610
2014	18 015	14 039	x	x	18 062	14 733
2015	17 282	13 277	x	x	17 886	14 492
2015 Januar	1 721	1 269	x	x	1 938	1 551
Februar	1 613	1 266	x	x	1 510	1 221
März	1 600	1 274	x	x	1 681	1 385
April	1 361	1 070	x	x	1 260	1 033
Mai	1 197	918	x	x	1 080	860
Juni	1 608	1 254	x	x	1 454	1 151
Juli	1 461	1 086	x	x	1 342	1 067
August	1 353	1 048	x	x	1 332	1 104
September	1 431	1 111	x	x	1 419	1 159
Oktober	1 409	1 095	x	x	1 399	1 111
November	1 213	923	x	x	1 395	1 115
Dezember	1 315	963	x	x	2 076	1 735
2016 Januar	1 590	1 150	x	x	1 745	1 391
Februar						
März						
April						
Mai						
Juni						
Juli						
August						
September						
Oktober						
November						
Dezember						

1 Betriebsgründungen und sonstige Neuerrichtungen, ohne Zuzüge

2 ab September 2006 ist die Auswertung der Ummeldungen eingestellt (siehe Vorbemerkungen S. 4)

3 Änderung und/oder Erweiterung

4 ohne Verlagerungen; einschließlich Aufgabe einer Zweigniederlassung oder unselbständigen Zweigstelle (also einschl. "teilweise Aufgabe eines weiterhin bestehenden Betriebes")

1 Gewerbeanmeldungen in Brandenburg im Januar 2016 nach Wirtschaftsbereichen

Wirtschaftsabschnitt Wirtschaftsabteilung		Gewerbe- an- meldungen insgesamt	Neuerrichtungen			Zuzug	Übernahme			
			ins- gesamt	Neu- gründung	Um- wand- lung		ins- gesamt	Rechts- form- wechsel	Gesell- schafter- eintritt	Erbfolge/ Kauf/ Pacht
Anzahl										
A	Land- und Forstwirtschaft, Fischerei	19	18	18	–	1	–	–	–	–
B	Bergbau und Gewinnung von Steinen und Erden	1	–	–	–	–	1	–	–	1
C	Verarbeitendes Gewerbe	40	31	31	–	6	3	–	2	1
10	Herstellung von Nahrungs- und Futtermitteln	4	2	2	–	1	1	–	–	1
11	Getränkeherstellung	2	2	2	–	–	–	–	–	–
13	Herstellung von Textilien	2	2	2	–	–	–	–	–	–
14	Herstellung von Bekleidung	6	6	6	–	–	–	–	–	–
16	Herstellung von Holz-, Flecht-, Korb- und Korkwaren (ohne Möbel)	1	1	1	–	–	–	–	–	–
18	Herstellung von Druckerzeugnissen; Vervielfältigung von bespielten Ton-, Bild- und Datenträgern	4	4	4	–	–	–	–	–	–
25	Herstellung von Metallerzeugnissen	5	3	3	–	–	2	–	2	–
26	Herstellung von Datenverarbeitungs- geräten, elektronischen und optischen Erzeugnissen	–	–	–	–	–	–	–	–	–
27	Herstellung von elektrischen Ausrüstungen	1	–	–	–	1	–	–	–	–
28	Maschinenbau	3	2	2	–	1	–	–	–	–
29	Herstellung von Kraftwagen und Kraftwagenteilen	–	–	–	–	–	–	–	–	–
31	Herstellung von Möbeln	–	–	–	–	–	–	–	–	–
D	Energieversorgung	17	13	12	1	4	–	–	–	–
E	Wasserversorgung; Abwasser- und Abfallentsorgung und Beseitigung von Umweltverschmutzungen	2	2	2	–	–	–	–	–	–
F	Baugewerbe	215	138	137	1	44	33	2	26	5
41	Hochbau	1	–	–	–	1	–	–	–	–
42	Tiefbau	7	4	4	–	3	–	–	–	–
43	Vorbereitende Baustellenarbeiten, Bauinstallation und sonstiges Ausbaugewerbe	207	134	133	1	40	33	2	26	5
G	Handel; Instandhaltung und Reparatur von Kraftfahrzeugen	348	252	251	1	51	45	10	6	29
45	Handel mit Kraftfahrzeugen; Instandhaltung und Reparatur von Kraftfahrzeugen	47	31	31	–	7	9	3	1	5
46	Großhandel (ohne Handel mit Kfz)	74	49	49	–	19	6	2	–	4
47	Einzelhandel (ohne Handel mit Kfz)	227	172	171	1	25	30	5	5	20
H	Verkehr und Lagerei	45	28	28	–	14	3	3	–	–
49	Landverkehr und Transport in Rohrfernleitungen	24	13	13	–	10	1	1	–	–
53	Post-, Kurier- und Expressdienste	12	9	9	–	2	1	1	–	–

1 Gewerbeanmeldungen in Brandenburg im Januar 2016 nach Wirtschaftsbereichen

Wirtschaftsabschnitt Wirtschaftsabteilung		Gewerbe- an- meldungen insgesamt	Neuerrichtungen			Zuzug	Übernahme			
			ins- gesamt	Neu- gründung	Um- wand- lung		ins- gesamt	Rechts- form- wechsel	Gesell- schafter- eintritt	Erbfolge/ Kauf/ Pacht
Anzahl										
I	Gastgewerbe	119	82	82	–	7	30	6	1	23
55	Beherbergung	22	19	19	–	1	2	1	–	1
56	Gastronomie	97	63	63	–	6	28	5	1	22
J	Information und Kommunikation	71	54	51	3	14	3	3	–	–
58	Verlagswesen	5	4	2	2	1	–	–	–	–
61	Telekommunikation	3	2	2	–	–	1	1	–	–
62	Erbringung von Dienstleistungen der Informationstechnologie	45	32	32	–	12	1	1	–	–
63	Informationsdienstleistungen	13	12	11	1	–	1	1	–	–
K	Erbringung von Finanz- und Versicherungsdienstleistungen	41	24	24	–	17	–	–	–	–
66	Mit Finanz- und Versicherungs- dienstleistungen verbundene Tätigkeiten	34	21	21	–	13	–	–	–	–
L	Grundstücks- und Wohnungswesen	42	32	31	1	9	1	–	1	–
M	Erbringung von freiberuflichen, wissenschaftlichen und technischen Dienstleistungen	147	102	102	–	43	2	1	–	1
70	Verwaltung und Führung von Unternehmen und Betrieben, Unternehmensberatung	44	30	30	–	13	1	1	–	–
73	Werbung und Marktforschung	23	16	16	–	7	–	–	–	–
N	Erbringung von sonstigen wirtschaftlichen Dienstleistungen	225	173	171	2	40	12	2	3	7
77	Vermietung von beweglichen Sachen	19	14	14	–	4	1	–	–	1
78	Vermittlung und Überlassung von Arbeitskräften	11	7	6	1	1	3	–	3	–
79	Reisebüros, Reiseveranstalter und Erbringung sonstiger Reservierungsdienstleistungen	9	3	3	–	2	4	1	–	3
81	Gebäudebetreuung; Garten- und Landschaftsbau	100	82	81	1	17	1	–	–	1
P	Erziehung und Unterricht	23	16	16	–	4	3	–	–	3
Q	Gesundheits- und Sozialwesen	15	12	12	–	2	1	–	–	1
R	Kunst, Unterhaltung und Erholung	36	26	26	–	9	1	–	–	1
O+S	Öffentliche Verwaltung, Verteidigung; Sozialversicherung; Erbringung von sonstigen Dienstleistungen	184	147	147	–	24	13	5	1	7
A-S Insgesamt		1 590	1 150	1 141	9	289	151	32	40	79

2 Gewerbeanmeldungen in Brandenburg im Januar 2016 nach Art der Niederlassung, der Rechtsform und bei Einzelunternehmen nach Geschlecht und Staatsangehörigkeit

Art der Niederlassung — Rechtsform — Geschlecht — Staatsangehörigkeit	Gewerbe- anmel- dungen ins- gesamt	Neuerrichtung			Zuzug	Übernahme			
		ins- gesamt	Neu- gründung	Um- wandlung		ins- gesamt	Rechts- form- wechsel	Gesell- schafter- eintritt	Erbfolge/ Kauf/ Pacht
Anzahl									
Insgesamt	1 590	1 150	1 141	9	289	151	32	40	79
nach der Art der Niederlassung									
Hauptniederlassung	1 434	1 024	1 021	3	282	128	27	40	61
Zweigniederlassung	23	12	12	—	3	8	3	—	5
Unselbständige Zweigstelle	133	114	108	6	4	15	2	—	13
nach der Rechtsform des Unternehmens									
Einzelunternehmen	1 168	899	897	2	198	71	9	—	62
Offene Handelsgesellschaft	8	1	1	—	—	7	3	4	—
Kommanditgesellschaft	5	2	2	—	1	2	2	—	—
Gesellschaft mit beschränkter Haftung & Co. KG	45	29	25	4	10	6	3	—	3
Gesellschaft des bürgerlichen Rechts	102	47	47	—	10	45	5	36	4
Aktiengesellschaft	2	—	—	—	2	—	—	—	—
Gesellschaft mit beschränkter Haftung (GmbH)	249	165	162	3	64	20	10	—	10
GmbH ohne UG (haftungsbeschränkt)	204	136	133	3	54	14	5	—	9
Unternehmergesellschaft (UG haftungsbeschränkt)	45	29	29	—	10	6	5	—	1
Private Company Limited by Shares	3	—	—	—	3	—	—	—	—
Genossenschaft	—	—	—	—	—	—	—	—	—
Eingetragener Verein	4	3	3	—	1	—	—	—	—
Sonstige Rechtsformen	4	4	4	—	—	—	—	—	—
Einzelunternehmer/-innen nach Geschlecht									
weiblich	389	294	294	—	62	33	6	—	27
männlich	779	605	603	2	136	38	3	—	35
Einzelunternehmer/-innen nach ausgewählter Staatsangehörigkeit									
deutsch	1 021	780	778	2	183	58	9	—	49
bulgarisch	11	9	9	—	2	—	—	—	—
griechisch	1	1	1	—	—	—	—	—	—
italienisch	3	3	3	—	—	—	—	—	—
polnisch	38	34	34	—	2	2	—	—	2
rumänisch	27	25	25	—	2	—	—	—	—
türkisch	6	4	4	—	2	—	—	—	—
ungarisch	—	—	—	—	—	—	—	—	—

3 Neugründungen sowie Gewerbetreibende in Brandenburg im Januar 2016 nach Wirtschaftsbereichen

Wirtschaftsabschnitt Wirtschaftsabteilung		Neugründungen						Gewerbetreibende¹	
		ins- gesamt	Betriebsgründung			sonstige Neugründung		ins- gesamt	darunter weiblich
			ins- gesamt	Haupt- nieder- lassung	Zweignieder- lassung/un- selbständige Zweigstelle	ins- gesamt	darunter Neben- erwerb		
Anzahl									
A	Land- und Forstwirtschaft, Fischerei	18	2	1	1	16	6	18	2
B	Bergbau und Gewinnung von Steinen und Erden	–	–	–	–	–	–	–	–
C	Verarbeitendes Gewerbe	31	12	7	5	19	15	34	12
10	Herstellung von Nahrungs- und Futtermitteln	2	1	1	–	1	1	2	–
11	Getränkeherstellung	2	2	2	–	–	–	3	–
13	Herstellung von Textilien	2	–	–	–	2	2	2	2
14	Herstellung von Bekleidung	6	1	1	–	5	5	6	5
16	Herstellung von Holz-, Flecht-, Korb- und Korkwaren (ohne Möbel)	1	–	–	–	1	1	1	–
18	Herstellung von Druckerzeugnissen; Vervielfältigung von bespielten Ton-, Bild- und Datenträgern	4	2	1	1	2	–	4	1
25	Herstellung von Metallerzeugnissen	3	1	1	–	2	1	4	–
26	Herstellung von Datenverarbeitungs- geräten, elektronischen und optischen Erzeugnissen	–	–	–	–	–	–	–	–
27	Herstellung von elektrischen Ausrüstungen	–	–	–	–	–	–	–	–
28	Maschinenbau	2	2	–	2	–	–	2	–
29	Herstellung von Kraftwagen und Kraftwagenteilen	–	–	–	–	–	–	–	–
31	Herstellung von Möbeln	–	–	–	–	–	–	–	–
D	Energieversorgung	12	5	1	4	7	6	15	3
E	Wasserversorgung; Abwasser- und Abfallentsorgung und Beseitigung von Umweltverschmutzungen	2	2	–	2	–	–	2	–
F	Baugewerbe	137	34	32	2	103	16	155	3
41	Hochbau	–	–	–	–	–	–	–	–
42	Tiefbau	4	3	3	–	1	–	5	–
43	Vorbereitende Baustellenarbeiten, Bauinstallation und sonstiges Ausbaugewerbe	133	31	29	2	102	16	150	3
G	Handel; Instandhaltung und Reparatur von Kraftfahrzeugen	251	71	41	30	180	108	275	84
45	Handel mit Kraftfahrzeugen; Instandhaltung und Reparatur von Kraftfahrzeugen	31	6	6	–	25	12	31	6
46	Großhandel (ohne Handel mit Kfz)	49	18	11	7	31	13	54	15
47	Einzelhandel (ohne Handel mit Kfz)	171	47	24	23	124	83	190	63
H	Verkehr und Lagerei	28	10	7	3	18	6	29	5
49	Landverkehr und Transport in Rohrfernleitungen	13	5	4	1	8	3	15	2
53	Post-, Kurier- und Expressdienste	9	–	–	–	9	3	9	2

3 Neugründungen sowie Gewerbetreibende in Brandenburg im Januar 2016 nach Wirtschaftsbereichen

Wirtschaftsabschnitt Wirtschaftsabteilung		Neugründungen						Gewerbetreibende¹	
		ins- gesamt	Betriebsgründung			sonstige Neugründung		ins- gesamt	darunter weiblich
			ins- gesamt	Haupt- nieder- lassung	Zweignieder- lassung/un- selbständige Zweigstelle	ins- gesamt	darunter Neben- erwerb		
		Anzahl							
I	Gastgewerbe	82	35	24	11	47	13	92	30
55	Beherbergung	19	2	2	–	17	8	22	7
56	Gastronomie	63	33	22	11	30	5	70	23
J	Information und Kommunikation	51	19	10	9	32	28	63	13
58	Verlagswesen	2	1	–	1	1	–	3	1
61	Telekommunikation	2	1	1	–	1	1	2	1
62	Erbringung von Dienstleistungen der Informationstechnologie	32	9	6	3	23	21	38	8
63	Informationsdienstleistungen	11	7	2	5	4	3	13	2
K	Erbringung von Finanz- und Versicherungsdienstleistungen	24	8	6	2	16	8	26	7
66	Mit Finanz- und Versicherungs- dienstleistungen verbundene Tätigkeiten	21	5	3	2	16	8	21	7
L	Grundstücks- und Wohnungswesen	31	16	13	3	15	8	36	8
M	Erbringung von freiberuflichen, wissenschaftlichen und technischen Dienstleistungen	102	27	21	6	75	54	110	38
70	Verwaltung und Führung von Unternehmen und Betrieben, Unternehmensberatung	30	14	10	4	16	13	33	10
73	Werbung und Marktforschung	16	3	2	1	13	9	17	8
N	Erbringung von sonstigen wirtschaftlichen Dienstleistungen	171	45	21	24	126	76	199	45
77	Vermietung von beweglichen Sachen	14	4	–	4	10	7	16	–
78	Vermittlung und Überlassung von Arbeitskräften	6	6	–	6	–	–	19	6
79	Reisebüros, Reiseveranstalter und Erbringung sonstiger Reservierungsdienstleistungen	3	1	–	1	2	2	3	1
81	Gebäudebetreuung; Garten- und Landschaftsbau	81	14	12	2	67	36	85	14
P	Erziehung und Unterricht	16	5	2	3	11	8	17	8
Q	Gesundheits- und Sozialwesen	12	3	3	–	9	6	13	7
R	Kunst, Unterhaltung und Erholung	26	2	2	–	24	17	27	5
O+S	Öffentliche Verwaltung, Verteidigung; Sozialversicherung; Erbringung von sonstigen Dienstleistungen	147	26	11	15	121	71	153	83
A-S	Insgesamt	1 141	322	202	120	819	446	1 264	353

¹ anzeigepflichtige Personen, die eine Neugründung vorgenommen haben

4 Neugründungen sowie Gewerbetreibende in Brandenburg im Januar 2016 nach der Rechtsform und bei Einzelunternehmen nach Geschlecht und Staatsangehörigkeit

Rechtsform — Geschlecht — Staatsangehörigkeit	Neugründungen						Gewerbetreibende¹	
	ins- gesamt	Betriebsgründung			sonstige Neugründung		ins- gesamt	darunter weiblich
		ins- gesamt	Haupt- nieder- lassung	Zweignieder- lassung/un- selbständige Zweigstelle	ins- gesamt	darunter Neben- erwerb		
Anzahl								
Insgesamt	1 141	322	202	120	819	446	1 264	353
nach der Rechtsform des Unternehmens								
Einzelunternehmen	897	99	61	38	798	425	897	294
Offene Handelsgesellschaft	1	1	—	1	—	—	2	—
Kommanditgesellschaft	2	2	—	2	—	—	4	—
Gesellschaft mit beschränkter Haftung & Co. KG	25	25	12	13	—	—	44	8
Gesellschaft des bürgerlichen Rechts	47	34	32	2	13	13	96	19
Aktiengesellschaft	—	—	—	—	—	—	—	—
Gesellschaft mit beschränkter Haftung (GmbH)	162	155	95	60	7	7	214	31
GmbH ohne UG (haftungsbeschränkt)	133	130	73	57	3	3	179	19
Unternehmergesellschaft (UG haftungsbeschränkt)	29	25	22	3	4	4	35	12
Private Company Limited by Shares	—	—	—	—	—	—	—	—
Genossenschaft	—	—	—	—	—	—	—	—
Eingetragener Verein	3	2	2	—	1	1	6	1
Sonstige Rechtsformen	4	4	—	4	—	—	1	—
Einzelunternehmer/-innen nach Geschlecht								
weiblich	294	37	24	13	257	170	x	x
männlich	603	62	37	25	541	255	x	x
Einzelunternehmer/-innen nach ausgewählter Staatsangehörigkeit								
deutsch	778	87	50	37	691	411	778	263
bulgarisch	9	—	—	—	9	—	9	1
griechisch	1	1	1	—	—	—	1	1
italienisch	3	2	1	1	1	—	3	—
polnisch	34	—	—	—	34	4	34	7
rumänisch	25	2	2	—	23	—	25	1
türkisch	4	3	3	—	1	—	4	—
ungarisch	—	—	—	—	—	—	—	—

¹ anzeigepflichtige Personen, die eine Neugründung vorgenommen haben

5 Gewerbeabmeldungen in Brandenburg im Januar 2016 nach Wirtschaftsbereichen

Wirtschaftsabschnitt Wirtschaftsabteilung		Gewerbe- ab- meldungen insgesamt	Aufgabe			Fortzug	Übergabe			
			ins- gesamt	voll- ständige Aufgabe	Um- wand- lung		ins- gesamt	Rechts- form- wechsel	Gesell- schafter- austritt	Erbfolge/ Verkauf/ Verpach- tung
Anzahl										
A	Land- und Forstwirtschaft, Fischerei	17	16	16	–	1	–	–	–	–
B	Bergbau und Gewinnung von Steinen und Erden	2	2	1	1	–	–	–	–	–
C	Verarbeitendes Gewerbe	52	39	39	–	7	6	1	4	1
10	Herstellung von Nahrungs- und Futtermitteln	9	8	8	–	–	1	–	1	–
11	Getränkeherstellung	2	1	1	–	–	1	1	–	–
13	Herstellung von Textilien	2	1	1	–	–	1	–	1	–
14	Herstellung von Bekleidung	6	6	6	–	–	–	–	–	–
16	Herstellung von Holz-, Flecht-, Korb- und Korkwaren (ohne Möbel)	2	1	1	–	1	–	–	–	–
18	Herstellung von Druckerzeugnissen; Vervielfältigung von bespielten Ton-, Bild- und Datenträgern	5	4	4	–	1	–	–	–	–
25	Herstellung von Metallerzeugnissen	9	6	6	–	1	2	–	2	–
26	Herstellung von Datenverarbeitungs- geräten, elektronischen und optischen Erzeugnissen	1	1	1	–	–	–	–	–	–
27	Herstellung von elektrischen Ausrüstungen	–	–	–	–	–	–	–	–	–
28	Maschinenbau	3	2	2	–	1	–	–	–	–
29	Herstellung von Kraftwagen und Kraftwagenteilen	–	–	–	–	–	–	–	–	–
31	Herstellung von Möbeln	–	–	–	–	–	–	–	–	–
D	Energieversorgung	11	6	4	2	1	4	–	4	–
E	Wasserversorgung; Abwasser- und Abfallentsorgung und Beseitigung von Umweltverschmutzungen	11	10	10	–	–	1	1	–	–
F	Baugewerbe	241	182	181	1	20	39	5	30	4
41	Hochbau	4	4	4	–	–	–	–	–	–
42	Tiefbau	6	5	5	–	1	–	–	–	–
43	Vorbereitende Baustellenarbeiten, Bauinstallation und sonstiges Ausbaugewerbe	231	173	172	1	19	39	5	30	4
G	Handel; Instandhaltung und Reparatur von Kraftfahrzeugen	387	310	310	–	35	42	16	5	21
45	Handel mit Kraftfahrzeugen; Instandhaltung und Reparatur von Kraftfahrzeugen	48	40	40	–	2	6	2	1	3
46	Großhandel (ohne Handel mit Kfz)	74	61	61	–	9	4	1	–	3
47	Einzelhandel (ohne Handel mit Kfz)	265	209	209	–	24	32	13	4	15
H	Verkehr und Lagerei	69	59	59	–	5	5	3	–	2
49	Landverkehr und Transport in Rohrfernleitungen	35	28	28	–	4	3	1	–	2
53	Post-, Kurier- und Expressdienste	20	18	18	–	1	1	1	–	–

5 Gewerbeabmeldungen in Brandenburg im Januar 2016 nach Wirtschaftsbereichen

Wirtschaftsabschnitt Wirtschaftsabteilung		Gewerbe- ab- meldungen insgesamt	Aufgabe			Fortzug	Übergabe			
			ins- gesamt	voll- ständige Aufgabe	Um- wand- lung		ins- gesamt	Rechts- form- wechsel	Gesell- schafter- austritt	Erbfolge/ Verkauf/ Verpach- tung
Anzahl										
I	Gastgewerbe	173	138	138	–	2	33	4	2	27
55	Beherbergung	29	25	25	–	–	4	1	–	3
56	Gastronomie	144	113	113	–	2	29	3	2	24
J	Information und Kommunikation	65	50	44	6	14	1	1	–	–
58	Verlagswesen	6	4	–	4	2	–	–	–	–
61	Telekommunikation	1	1	–	1	–	–	–	–	–
62	Erbringung von Dienstleistungen der Informationstechnologie	44	33	32	1	10	1	1	–	–
63	Informationsdienstleistungen	11	10	10	–	1	–	–	–	–
K	Erbringung von Finanz- und Versicherungsdienstleistungen	81	66	66	–	15	–	–	–	–
66	Mit Finanz- und Versicherungs- dienstleistungen verbundene Tätigkeiten	74	64	64	–	10	–	–	–	–
L	Grundstücks- und Wohnungswesen	51	40	40	–	11	–	–	–	–
M	Erbringung von freiberuflichen, wissenschaftlichen und technischen Dienstleistungen	129	101	100	1	23	5	1	3	1
70	Verwaltung und Führung von Unternehmen und Betrieben, Unternehmensberatung	41	33	32	1	5	3	1	2	–
73	Werbung und Marktforschung	22	17	17	–	4	1	–	–	1
N	Erbringung von sonstigen wirtschaftlichen Dienstleistungen	237	194	190	4	34	9	4	–	5
77	Vermietung von beweglichen Sachen	21	12	12	–	9	–	–	–	–
78	Vermittlung und Überlassung von Arbeitskräften	20	19	18	1	1	–	–	–	–
79	Reisebüros, Reiseveranstalter und Erbringung sonstiger Reservierungsdienstleistungen	10	9	9	–	1	–	–	–	–
81	Gebäudebetreuung; Garten- und Landschaftsbau	108	90	89	1	12	6	3	–	3
P	Erziehung und Unterricht	24	19	19	–	2	3	–	–	3
Q	Gesundheits- und Sozialwesen	17	14	14	–	2	1	–	–	1
R	Kunst, Unterhaltung und Erholung	27	23	23	–	3	1	1	–	–
O+S	Öffentliche Verwaltung, Verteidigung; Sozialversicherung; Erbringung von sonstigen Dienstleistungen	151	122	122	–	17	12	6	1	5
A-S	Insgesamt	1 745	1 391	1 376	15	192	162	43	49	70

6 Gewerbeabmeldungen in Brandenburg im Januar 2016 nach Art der Niederlassung, der Rechtsform und bei Einzelunternehmen nach Geschlecht und Staatsangehörigkeit

Art der Niederlassung — Rechtsform — Geschlecht — Staatsangehörigkeit	Gewerbe- abmel- dungen ins- gesamt	Aufgabe			Fortzug	Übergabe			
		ins- gesamt	voll- ständige Aufgabe	Um- wandlung		ins- gesamt	Rechts- form- wechsel	Gesell- schafter- austritt	Erbfolge/ Verkauf/ Verpach- tung
Anzahl									
Insgesamt	1 745	1 391	1 376	15	192	162	43	49	70
nach der Art der Niederlassung									
Hauptniederlassung	1 564	1 241	1 232	9	181	142	36	48	58
Zweigniederlassung	51	40	40	—	6	5	2	—	3
Unselbständige Zweigstelle	130	110	104	6	5	15	5	1	9
nach der Rechtsform des Unternehmens									
Einzelunternehmen	1 373	1 158	1 158	—	123	92	29	—	63
Offene Handelsgesellschaft	9	5	5	—	—	4	—	4	—
Kommanditgesellschaft	4	4	2	2	—	—	—	—	—
Gesellschaft mit beschränkter Haftung & Co. KG	33	24	18	6	4	5	—	5	—
Gesellschaft des bürgerlichen Rechts	105	45	44	1	9	51	9	40	2
Aktiengesellschaft	3	1	1	—	2	—	—	—	—
Gesellschaft mit beschränkter Haftung (GmbH)	204	145	139	6	50	9	5	—	4
GmbH ohne UG (haftungsbeschränkt)	174	124	118	6	43	7	3	—	4
Unternehmergesellschaft (UG haftungsbeschränkt)	30	21	21	—	7	2	2	—	—
Private Company Limited by Shares	3	1	1	—	2	—	—	—	—
Genossenschaft	3	3	3	—	—	—	—	—	—
Eingetragener Verein	4	1	1	—	2	1	—	—	1
Sonstige Rechtsformen	4	4	4	—	—	—	—	—	—
Einzelunternehmer/-innen nach Geschlecht									
weiblich	455	377	377	—	50	28	6	—	22
männlich	918	781	781	—	73	64	23	—	41
Einzelunternehmer/-innen nach ausgewählter Staatsangehörigkeit									
deutsch	1 235	1 047	1 047	—	113	75	28	—	47
bulgarisch	7	7	7	—	—	—	—	—	—
griechisch	1	1	1	—	—	—	—	—	—
italienisch	3	1	1	—	—	2	—	—	2
polnisch	43	37	37	—	4	2	1	—	1
rumänisch	12	9	9	—	3	—	—	—	—
türkisch	17	12	12	—	—	5	—	—	5
ungarisch	1	1	1	—	—	—	—	—	—

**7 Vollständige Aufgaben sowie Gewerbetreibende in Brandenburg im Januar 2016
nach Wirtschaftsbereichen**

Wirtschaftsabschnitt Wirtschaftsabteilung		Vollständige Aufgabe						Gewerbetreibende ¹	
		ins- gesamt	Betriebsaufgabe			sonstige Stilllegung		ins- gesamt	darunter weiblich
			ins- gesamt	Haupt- nieder- lassung	Zweignieder- lassung/un- selbständige Zweigstelle	ins- gesamt	darunter Neben- erwerb		
A	Land- und Forstwirtschaft, Fischerei	16	2	1	1	14	4	19	5
B	Bergbau und Gewinnung von Steinen und Erden	1	1	1	–	–	–	2	–
C	Verarbeitendes Gewerbe	39	21	17	4	18	10	41	13
10	Herstellung von Nahrungs- und Futtermitteln	8	6	5	1	2	2	9	–
11	Getränkeherstellung	1	1	–	1	–	–	1	–
13	Herstellung von Textilien	1	–	–	–	1	1	1	1
14	Herstellung von Bekleidung	6	–	–	–	6	1	6	6
16	Herstellung von Holz-, Flecht-, Korb- und Korkwaren (ohne Möbel)	1	1	1	–	–	–	1	1
18	Herstellung von Druckerzeugnissen; Vervielfältigung von bespielten Ton-, Bild- und Datenträgern	4	2	1	1	2	2	5	1
25	Herstellung von Metallerzeugnissen	6	4	3	1	2	–	6	2
26	Herstellung von Datenverarbeitungs- geräten, elektronischen und optischen Erzeugnissen	1	–	–	–	1	1	1	–
27	Herstellung von elektrischen Ausrüstungen	–	–	–	–	–	–	–	–
28	Maschinenbau	2	2	2	–	–	–	2	–
29	Herstellung von Kraftwagen und Kraftwagenteilen	–	–	–	–	–	–	–	–
31	Herstellung von Möbeln	–	–	–	–	–	–	–	–
D	Energieversorgung	4	–	–	–	4	4	4	1
E	Wasserversorgung; Abwasser- und Abfallentsorgung und Beseitigung von Umweltverschmutzungen	10	5	3	2	5	3	13	2
F	Baugewerbe	181	36	30	6	145	30	197	9
41	Hochbau	4	1	1	–	3	–	4	–
42	Tiefbau	5	3	3	–	2	1	6	–
43	Vorbereitende Baustellenarbeiten, Bauinstallation und sonstiges Ausbaugewerbe	172	32	26	6	140	29	187	9
G	Handel; Instandhaltung und Reparatur von Kraftfahrzeugen	310	113	59	54	197	96	337	111
45	Handel mit Kraftfahrzeugen; Instandhaltung und Reparatur von Kraftfahrzeugen	40	16	10	6	24	10	40	4
46	Großhandel (ohne Handel mit Kfz)	61	9	5	4	52	26	63	23
47	Einzelhandel (ohne Handel mit Kfz)	209	88	44	44	121	60	234	84
H	Verkehr und Lagerei	59	16	9	7	43	15	69	12
49	Landverkehr und Transport in Rohrfernleitungen	28	6	5	1	22	5	29	4
53	Post-, Kurier- und Expressdienste	18	4	–	4	14	8	25	–

**7 Vollständige Aufgaben sowie Gewerbetreibende in Brandenburg im Januar 2016
nach Wirtschaftsbereichen**

Wirtschaftsabschnitt Wirtschaftsabteilung		Vollständige Aufgabe						Gewerbetreibende¹	
		ins- gesamt	Betriebsaufgabe			sonstige Stilllegung		ins- gesamt	darunter weiblich
			ins- gesamt	Haupt- nieder- lassung	Zweignieder- lassung/un- selbständige Zweigstelle	ins- gesamt	darunter Neben- erwerb		
Anzahl									
I	Gastgewerbe	138	62	38	24	76	27	141	48
55	Beherbergung	25	7	5	2	18	11	25	10
56	Gastronomie	113	55	33	22	58	16	116	38
J	Information und Kommunikation	44	11	6	5	33	18	48	8
58	Verlagswesen	–	–	–	–	–	–	–	–
61	Telekommunikation	–	–	–	–	–	–	–	–
62	Erbringung von Dienstleistungen der Informationstechnologie	32	8	5	3	24	12	35	5
63	Informationsdienstleistungen	10	2	1	1	8	6	10	2
K	Erbringung von Finanz- und Versicherungsdienstleistungen	66	9	2	7	57	20	67	17
66	Mit Finanz- und Versicherungs- dienstleistungen verbundene Tätigkeiten	64	7	2	5	57	20	64	17
L	Grundstücks- und Wohnungswesen	40	20	14	6	20	7	41	10
M	Erbringung von freiberuflichen, wissenschaftlichen und technischen Dienstleistungen	100	21	19	2	79	36	106	36
70	Verwaltung und Führung von Unternehmen und Betrieben, Unternehmensberatung	32	10	9	1	22	10	34	6
73	Werbung und Marktforschung	17	1	1	–	16	7	18	7
N	Erbringung von sonstigen wirtschaftlichen Dienstleistungen	190	28	16	12	162	68	207	64
77	Vermietung von beweglichen Sachen	12	6	5	1	6	4	12	6
78	Vermittlung und Überlassung von Arbeitskräften	18	9	2	7	9	3	31	11
79	Reisebüros, Reiseveranstalter und Erbringung sonstiger Reservierungsdienstleistungen	9	–	–	–	9	4	9	3
81	Gebäudebetreuung; Garten- und Landschaftsbau	89	9	6	3	80	25	90	17
P	Erziehung und Unterricht	19	4	1	3	15	7	23	6
Q	Gesundheits- und Sozialwesen	14	2	–	2	12	5	14	12
R	Kunst, Unterhaltung und Erholung	23	2	1	1	21	13	24	4
O+S	Öffentliche Verwaltung, Verteidigung; Sozialversicherung; Erbringung von sonstigen Dienstleistungen	122	14	6	8	108	56	123	77
A-S	Insgesamt	1 376	367	223	144	1 009	419	1 476	435

¹ anzeigepflichtige Personen, die eine vollständige Aufgabe vorgenommen haben

8 Vollständige Aufgaben sowie Gewerbetreibende in Brandenburg im Januar 2016 nach der Rechtsform und bei Einzelunternehmen nach Geschlecht und Staatsangehörigkeit

Rechtsform — Geschlecht — Staatsangehörigkeit	Vollständige Aufgabe						Gewerbetreibende¹	
	ins- gesamt	Betriebsaufgabe			sonstige Stilllegung		ins- gesamt	darunter weiblich
		ins- gesamt	Haupt- nieder- lassung	Zweignieder- lassung/un- selbständige Zweigstelle	ins- gesamt	darunter Neben- erwerb		
	Anzahl							
Insgesamt	1 376	367	223	144	1 009	419	1 476	435
nach der Rechtsform des Unternehmens								
Einzelunternehmen	1 158	176	107	69	982	392	1 158	377
Offene Handelsgesellschaft	5	5	1	4	—	—	8	—
Kommanditgesellschaft	2	2	2	—	—	—	3	—
Gesellschaft mit beschränkter Haftung & Co. KG	18	18	10	8	—	—	34	10
Gesellschaft des bürgerlichen Rechts	44	27	24	3	17	17	80	16
Aktiengesellschaft	1	1	—	1	—	—	—	—
Gesellschaft mit beschränkter Haftung (GmbH)	139	130	76	54	9	9	184	31
GmbH ohne UG (haftungsbeschränkt)	118	115	64	51	3	3	160	24
Unternehmergeellschaft (UG haftungsbeschränkt)	21	15	12	3	6	6	24	7
Private Company Limited by Shares	1	1	—	1	—	—	1	—
Genossenschaft	3	3	1	2	—	—	5	—
Eingetragener Verein	1	—	—	—	1	1	1	—
Sonstige Rechtsformen	4	4	2	2	—	—	2	1
Einzelunternehmer/-innen nach Geschlecht								
weiblich	377	39	28	11	338	174	x	x
männlich	781	137	79	58	644	218	x	x
Einzelunternehmer/-innen nach ausgewählter Staatsangehörigkeit								
deutsch	1 047	157	91	66	890	375	1 047	342
bulgarisch	7	—	—	—	7	1	7	1
griechisch	1	—	—	—	1	—	1	1
italienisch	1	—	—	—	1	—	1	—
polnisch	37	2	2	—	35	3	37	15
rumänisch	9	1	1	—	8	1	9	1
türkisch	12	6	4	2	6	2	12	1
ungarisch	1	—	—	—	1	—	1	—

¹ anzeigepflichtige Personen, die eine vollständige Aufgabe vorgenommen haben

9 Gewerbeanmeldungen in Brandenburg im Januar 2016 nach ausgewählten Merkmalen und Verwaltungsbezirken

Amtlicher Gemeinde- schlüssel	Kreisfreie Stadt Landkreis	Gewerbean- meldungen insgesamt	Neugründung	Umwandlung	Zuzug	Übernahme
12 0 51 000	Brandenburg an der Havel	41	30	1	–	10
12 0 52 000	Cottbus	69	58	1	2	8
12 0 53 000	Frankfurt (Oder)	38	32	–	2	4
12 0 54 000	Potsdam	129	105	–	19	5
12 0 60 000	Barnim	99	76	1	18	4
12 0 61 000	Dahme-Spreewald	138	78	1	29	30
12 0 62 000	Elbe-Elster	45	32	–	7	6
12 0 63 000	Havelland	107	81	–	17	9
12 0 64 000	Märkisch-Oderland	129	94	–	29	6
12 0 65 000	Oberhavel	163	115	2	32	14
12 0 66 000	Oberspreewald-Lausitz	32	22	–	6	4
12 0 67 000	Oder-Spree	89	62	–	20	7
12 0 68 000	Ostprignitz-Ruppin	46	31	2	7	6
12 0 69 000	Potsdam-Mittelmark	134	103	1	23	7
12 0 70 000	Prignitz	36	32	–	–	4
12 0 71 000	Spree-Neiße	127	70	–	42	15
12 0 72 000	Teltow-Fläming	112	76	–	27	9
12 0 73 000	Uckermark	56	44	–	9	3
12 0 00 000	Land Brandenburg	1 590	1 141	9	289	151

10 Gewerbeabmeldungen in Brandenburg im Januar 2016 nach ausgewählten Merkmalen und Verwaltungsbezirken

Amtlicher Gemeinde- schlüssel	Kreisfreie Stadt Landkreis	Gewerbeab- meldungen insgesamt	Vollständige Aufgabe	Umwandlung	Fortzug	Übergabe
12 0 51 000	Brandenburg an der Havel	47	36	–	1	10
12 0 52 000	Cottbus	92	77	2	4	9
12 0 53 000	Frankfurt (Oder)	33	22	3	3	5
12 0 54 000	Potsdam	121	86	–	22	13
12 0 60 000	Barnim	98	83	1	10	4
12 0 61 000	Dahme-Spreewald	158	102	1	29	26
12 0 62 000	Elbe-Elster	49	39	–	5	5
12 0 63 000	Havelland	119	97	–	12	10
12 0 64 000	Märkisch-Oderland	151	124	1	17	9
12 0 65 000	Oberhavel	148	114	4	20	10
12 0 66 000	Oberspreewald-Lausitz	55	45	–	6	4
12 0 67 000	Oder-Spree	97	80	–	11	6
12 0 68 000	Ostprignitz-Ruppin	66	51	3	6	6
12 0 69 000	Potsdam-Mittelmark	197	163	–	24	10
12 0 70 000	Prignitz	41	35	–	3	3
12 0 71 000	Spree-Neiße	105	81	–	5	19
12 0 72 000	Teltow-Fläming	112	88	–	13	11
12 0 73 000	Uckermark	56	53	–	1	2
12 0 00 000	Land Brandenburg	1 745	1 376	15	192	162

11 Gewerbean- und -abmeldungen in Brandenburg im Januar 2016 nach Wirtschaftsabschnitten und Verwaltungsbezirken

Amtlicher Gemeinde- schlüssel	Kreisfreie Stadt Landkreis	Insgesamt					
			Land- und Forstwirt- schaft	Verar- beitendes Gewerbe	Bau- gewerbe	Handel; Instand- haltung und Reparatur von Kfz	Verkehr und Lagerei
		A-S	A	C	F	G	H
12 0 51 000	Brandenburg an der Havel	41	–	1	2	17	1
12 0 52 000	Cottbus	69	–	3	5	15	2
12 0 53 000	Frankfurt (Oder)	38	–	–	4	10	–
12 0 54 000	Potsdam	129	–	6	10	31	2
12 0 60 000	Barnim	99	1	1	19	16	2
12 0 61 000	Dahme-Spreewald	138	1	5	22	31	3
12 0 62 000	Elbe-Elster	45	1	1	4	10	2
12 0 63 000	Havelland	107	1	2	9	23	5
12 0 64 000	Märkisch-Oderland	129	–	1	25	29	7
12 0 65 000	Oberhavel	163	3	3	22	20	5
12 0 66 000	Oberspreewald-Lausitz	32	–	3	–	14	2
12 0 67 000	Oder-Spree	89	1	1	8	24	1
12 0 68 000	Ostprignitz-Ruppin	46	3	1	4	9	2
12 0 69 000	Potsdam-Mittelmark	134	–	2	18	25	2
12 0 70 000	Prignitz	36	–	3	5	9	–
12 0 71 000	Spree-Neiße	127	–	2	36	28	2
12 0 72 000	Teltow-Fläming	112	3	3	17	23	6
12 0 73 000	Uckermark	56	5	2	5	14	1
12 0 00 000	Land Brandenburg	1 590	19	40	215	348	45
12 0 51 000	Brandenburg an der Havel	47	–	2	2	16	1
12 0 52 000	Cottbus	92	1	1	10	26	4
12 0 53 000	Frankfurt (Oder)	33	–	–	5	6	–
12 0 54 000	Potsdam	121	–	3	10	31	5
12 0 60 000	Barnim	98	1	–	25	20	2
12 0 61 000	Dahme-Spreewald	158	2	6	27	20	10
12 0 62 000	Elbe-Elster	49	–	2	6	15	6
12 0 63 000	Havelland	119	3	3	17	27	4
12 0 64 000	Märkisch-Oderland	151	2	4	17	25	12
12 0 65 000	Oberhavel	148	1	3	16	38	6
12 0 66 000	Oberspreewald-Lausitz	55	–	3	4	16	1
12 0 67 000	Oder-Spree	97	2	2	10	15	2
12 0 68 000	Ostprignitz-Ruppin	66	–	–	5	17	4
12 0 69 000	Potsdam-Mittelmark	197	1	7	20	40	6
12 0 70 000	Prignitz	41	1	3	8	11	–
12 0 71 000	Spree-Neiße	105	–	5	37	25	4
12 0 72 000	Teltow-Fläming	112	–	6	16	23	2
12 0 73 000	Uckermark	56	3	2	6	16	–
12 0 00 000	Land Brandenburg	1 745	17	52	241	387	69

Davon							Amtlicher Gemeinde- schlüssel
Gastgewerbe	Information und Kommuni- kation	Erbringung von Finanz- und Versiche- rungsdienst- leistungen	Grundstücks- und Wohnungs- wesen	Erbringung von freiberuflichen, wissenschaft- lichen und technischen Dienst- leistungen	Erbringung von sonstigen wirt- schaftlichen Dienst- leistungen	Übrige Wirtschafts- zweige	
I	J	K	L	M	N	B, D, E, O-S	

Anmeldungen

4	4	–	–	2	7	3	12 0 51 000
4	3	2	2	4	7	22	12 0 52 000
1	2	–	1	3	10	7	12 0 53 000
14	9	7	4	16	18	12	12 0 54 000
7	8	3	3	10	11	18	12 0 60 000
9	6	3	6	12	20	20	12 0 61 000
4	1	–	1	4	9	8	12 0 62 000
9	3	2	2	14	16	21	12 0 63 000
6	5	2	2	16	13	23	12 0 64 000
12	12	2	3	17	27	37	12 0 65 000
1	1	–	–	3	3	5	12 0 66 000
9	2	4	3	4	14	18	12 0 67 000
5	1	2	–	2	7	10	12 0 68 000
9	6	7	7	11	19	28	12 0 69 000
4	–	1	–	3	4	7	12 0 70 000
10	3	2	–	11	14	19	12 0 71 000
4	3	2	6	14	16	15	12 0 72 000
7	2	2	2	1	10	5	12 0 73 000
119	71	41	42	147	225	278	12 0 00 000

Abmeldungen

6	2	–	4	1	6	7	12 0 51 000
7	1	5	4	4	13	16	12 0 52 000
7	2	2	–	1	5	5	12 0 53 000
11	11	5	2	8	22	13	12 0 54 000
7	3	4	3	8	16	9	12 0 60 000
9	7	10	10	16	17	24	12 0 61 000
5	–	1	3	3	5	3	12 0 62 000
14	6	4	1	8	18	14	12 0 63 000
11	4	11	2	13	22	28	12 0 64 000
19	5	7	4	15	18	16	12 0 65 000
6	2	2	–	4	7	10	12 0 66 000
15	3	7	1	8	16	16	12 0 67 000
13	3	1	3	4	9	7	12 0 68 000
15	8	14	3	18	33	32	12 0 69 000
4	1	3	3	2	4	1	12 0 70 000
7	–	2	4	4	5	12	12 0 71 000
7	6	1	4	9	18	20	12 0 72 000
10	1	2	–	3	3	10	12 0 73 000
173	65	81	51	129	237	243	12 0 00 000

Das Amt für Statistik Berlin-Brandenburg

Das Amt für Statistik Berlin-Brandenburg ist für beide Länder die zentrale Dienstleistungseinrichtung auf dem Gebiet der amtlichen Statistik. Das Amt erbringt Serviceleistungen im Bereich Information und Analyse für die breite Öffentlichkeit, für alle gesellschaftlichen Gruppen sowie für Kunden aus Verwaltung und Politik, Wirtschaft und Wissenschaft. Kerngeschäft des Amtes ist die Durchführung der gesetzlich angeordneten amtlichen Statistiken für Berlin und Brandenburg. Das Amt erhebt die Daten, bereitet sie auf, interpretiert und analysiert sie und veröffentlicht die Ergebnisse. Die Grundversorgung aller Nutzer mit statistischen Informationen erfolgt unentgeltlich, im Wesentlichen über das Internet und den Informationsservice. Daneben werden nachfrage- und zielgruppenorientierte Standardauswertungen zu Festpreisen angeboten. Kundenspezifische Aufbereitung / Beratung zu kostendeckenden Preisen ergänzt das Spektrum der Informationsbereitstellung.

Amtliche Statistik im Verbund

Die Statistiken werden bundesweit nach einheitlichen Konzepten, Methoden und Verfahren arbeitsteilig erstellt. Die statistischen Ämter der Länder sind dabei grundsätzlich für die Durchführung der Erhebungen, für die Aufbereitung und Veröffentlichung der Länderergebnisse zuständig. Durch diese Kooperation in einem „Statistikverbund“ entstehen für alle Länder vergleichbare und zu einem Bundesergebnis zusammenführbare Erhebungsergebnisse.

Produkte und Dienstleistungen

Informationsservice

info@statistik-bbb.de
mit statistischen Informationen für jedermann und Beratung sowie maßgeschneiderte Aufbereitungen von Daten über Berlin und Brandenburg.
Auskunft, Beratung, Pressedienst sowie Fachbibliothek.

Standort Potsdam

Behlertstraße 3a, 14467 Potsdam
Tel. 0331 8173 - 1777
Fax 030 9028 - 4091
Mo – Do 9 – 15 Uhr, Fr 9 – 14 Uhr

Standort Berlin

Alt-Friedrichsfelde 60, 10315 Berlin
Bibliothek
Tel. 030 9021 - 3540
Mo – Do 9 – 15 Uhr, Fr 9 – 14 Uhr

Internet-Angebot

www.statistik-berlin-brandenburg.de
mit aktuellen Daten, Pressemitteilungen, Statistischen Berichten zum kostenlosen Herunterladen, regionalstatistischen Informationen, Wahlstatistiken und -analysen sowie einem Überblick über das gesamte Leistungsspektrum des Amtes.

Statistische Jahrbücher

mit einer Vielzahl von Tabellen aus nahezu allen Arbeitsgebieten der amtlichen Statistik.

Statistische Berichte

mit Ergebnissen der einzelnen Statistiken in Tabellen in tiefer sachlicher Gliederung und Grafiken zur Veranschaulichung von Entwicklungen und Strukturen.

Datenangebot aus dem Sachgebiet

Informationen zu dieser Veröffentlichung

Referat 34

Tel. 0331 8173 - 1348/1341

Tel. 030 9021 - 3823

Fax 030 9028 - 4088

gewerbemeldungen@statistik-bbb.de

Weitere Veröffentlichungen zum Thema

Statistische Berichte:

- Gewerbeanzeigen im Land Brandenburg, jährlich
D I 2 – j
- Gewerbeanzeigen im Land Berlin, monatlich
D I 1 – m
jährlich
D I 2 – j