

Statistischer Bericht

D I 1 – m 01 / 16

┌ Gewerbeanzeigen
im **Land Berlin**
Januar 2016

Impressum

Statistischer Bericht
D I 1 – m 01 / 16

Erscheinungsfolge: monatlich
Erschienen im **April 2016**

Herausgeber

Amt für Statistik Berlin-Brandenburg
Behlertstraße 3a
14467 Potsdam
info@statistik-bbb.de
www.statistik-berlin-brandenburg.de

Tel. 0331 8173 - 1777
Fax 030 9028 - 4091

Zeichenerklärung

- 0 weniger als die Hälfte von 1
in der letzten besetzten Stelle,
jedoch mehr als nichts
- nichts vorhanden
- ... Angabe fällt später an
- () Aussagewert ist eingeschränkt
- / Zahlenwert nicht sicher genug
- Zahlenwert unbekannt oder
geheim zu halten
- x Tabellenfach gesperrt
- p vorläufige Zahl
- r berichtigte Zahl
- s geschätzte Zahl

Amt für Statistik Berlin-Brandenburg,
Potsdam, 2016

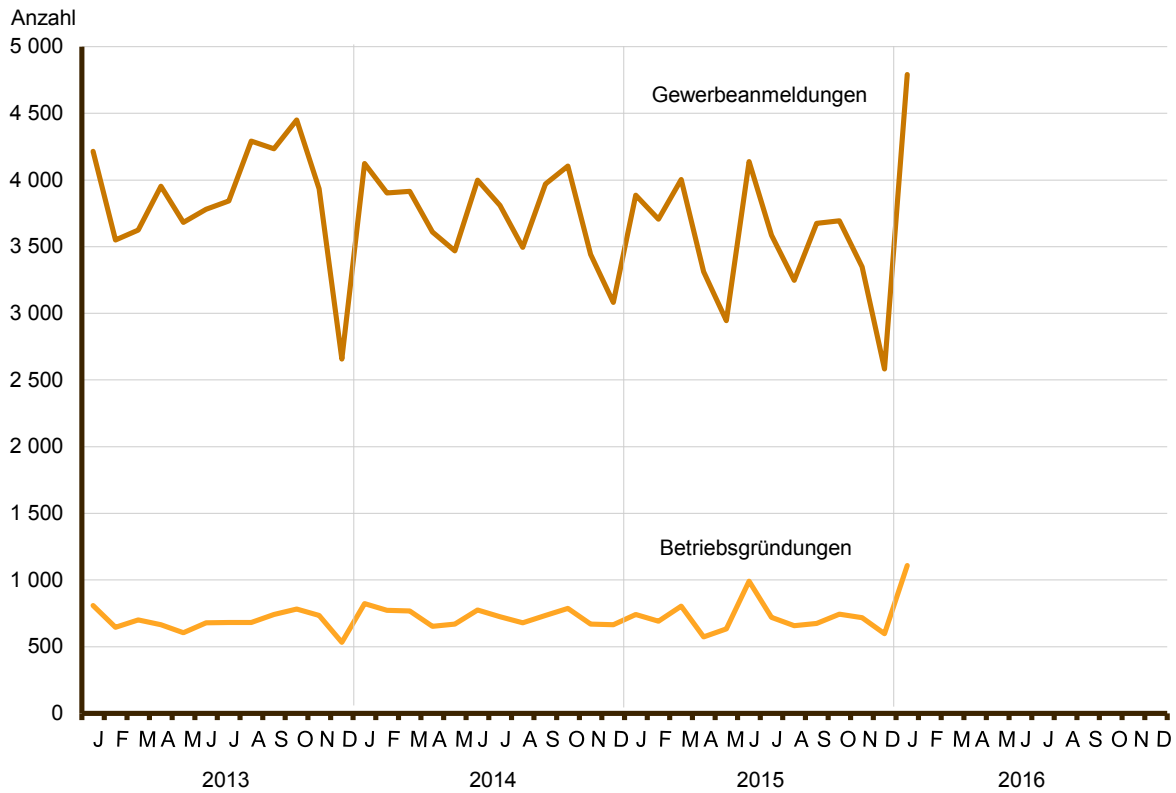


Dieses Werk ist unter einer Creative Commons Lizenz
vom Typ Namensnennung 3.0 Deutschland zugänglich.
Um eine Kopie dieser Lizenz einzusehen, konsultieren Sie
<http://creativecommons.org/licenses/by/3.0/de/>

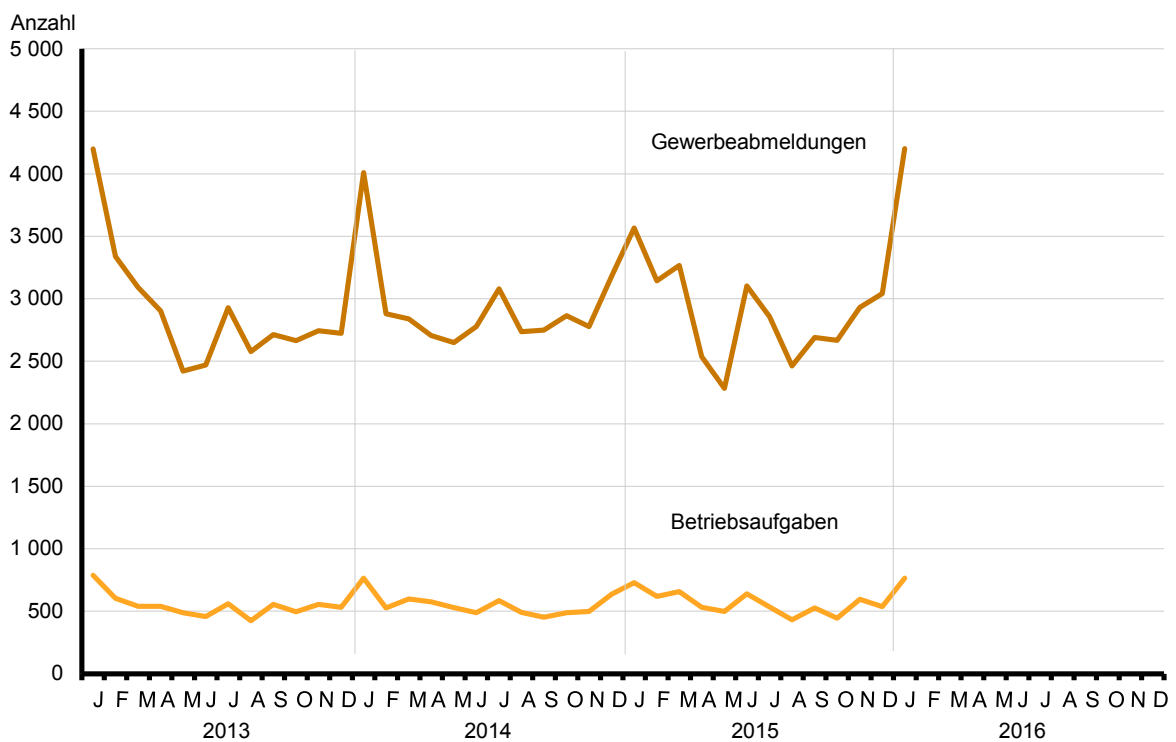
Inhaltsverzeichnis

	Seite	Seite
Metadaten zu dieser Statistik (externer Link)		
Grafiken		
1 Gewerbeanmeldungen und Betriebsgründungen in Berlin seit Januar 2013.....	4	3 Betriebsgründungen und -aufgaben in Berlin im Januar 2016 nach Wirtschaftsabschnitten..... 5
2 Gewerbeabmeldungen und Betriebsaufgaben in Berlin seit Januar 2013.....	4	4 Gewerbe- und Gewerbeabmeldungen in Berlin im Januar 2016 nach Bezirken..... 5
Tabellen		
Übersicht: Gewerbeanzeigen in Berlin von 1998 bis Januar 2016.....	6	7 Vollständige Aufgaben sowie Gewerbetreibende in Berlin im Januar 2016 nach Wirtschaftsbereichen..... 16
1 Gewerbeanmeldungen in Berlin im Januar 2016 nach Wirtschaftsbereichen.....	7	8 Vollständige Aufgaben sowie Gewerbetreibende in Berlin im Januar 2016 nach der Rechtsform und bei Einzelunternehmen nach Geschlecht und Staatsangehörigkeit..... 18
2 Gewerbeanmeldungen in Berlin im Januar 2016 nach Art der Niederlassung, der Rechtsform und bei Einzelunternehmen nach Geschlecht und Staatsangehörigkeit.....	9	9 Gewerbeanmeldungen in Berlin im Januar 2016 nach ausgewählten Merkmalen und Bezirken..... 19
3 Neugründungen sowie Gewerbetreibende in Berlin im Januar 2016 nach Wirtschaftsbereichen	10	10 Gewerbeabmeldungen in Berlin im Januar 2016 nach ausgewählten Merkmalen und Bezirken..... 19
4 Neugründungen sowie Gewerbetreibende in Berlin im Januar 2016 nach der Rechtsform und bei Einzelunternehmen nach Geschlecht und Staatsangehörigkeit.....	12	11 Gewerbe- und -abmeldungen in Berlin im Januar 2016 nach Wirtschaftsabschnitten und Bezirken..... 20
5 Gewerbeabmeldungen in Berlin im Januar 2016 nach Wirtschaftsbereichen.....	13	
6 Gewerbeabmeldungen in Berlin im Januar 2016 nach Art der Niederlassung, der Rechtsform und bei Einzelunternehmen nach Geschlecht und Staatsangehörigkeit.....	15	

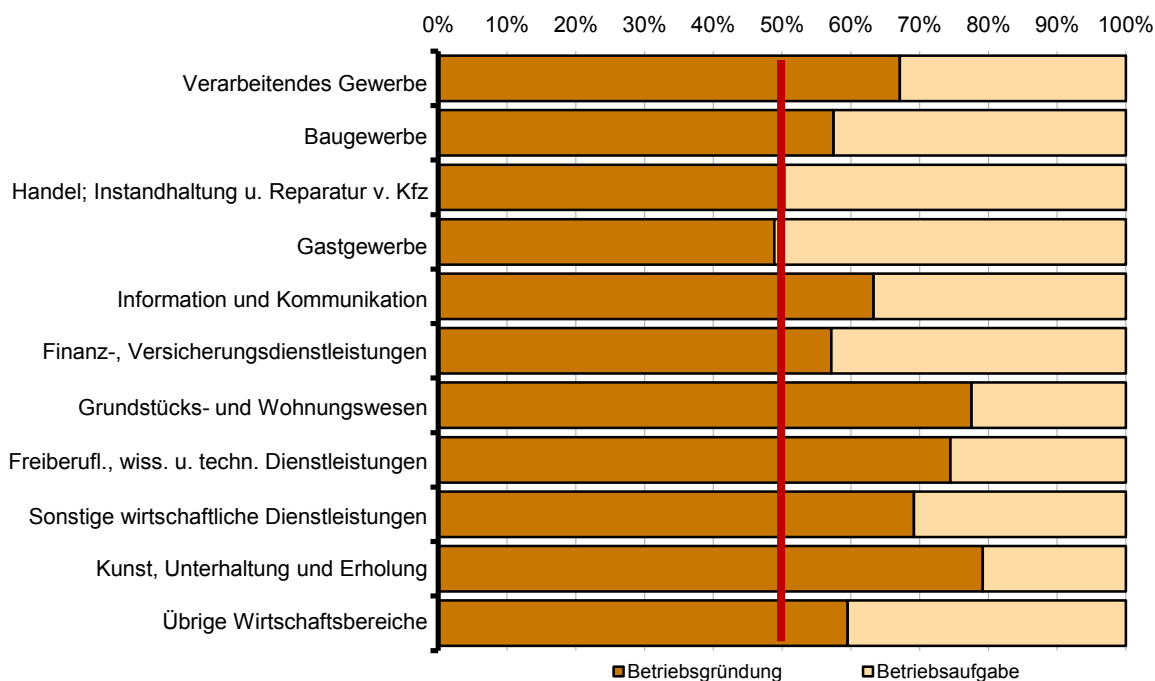
1 Gewerbeanmeldungen und Betriebsgründungen in Berlin seit Januar 2013



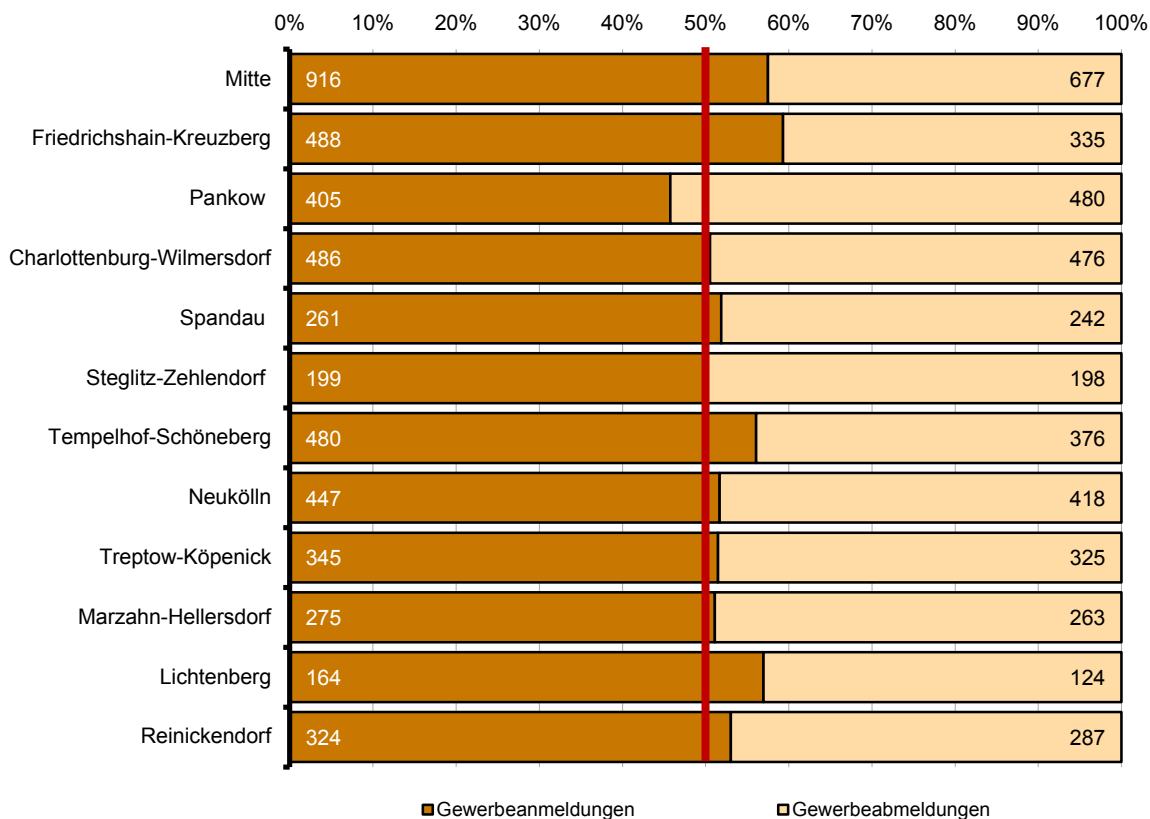
2 Gewerbeabmeldungen und Betriebsaufgaben in Berlin seit Januar 2013



3 Betriebsgründungen und -aufgaben in Berlin im Januar 2016 nach Wirtschaftsabschnitten



4 Gewerbean- und Gewerbeabmeldungen in Berlin im Januar 2016 nach Bezirken



Übersicht: Gewerbeanzeigen in Berlin von 1998 bis Januar 2016

Jahr Monat	Anmeldungen		Ummeldungen ²		Abmeldungen	
	insgesamt	darunter: Neu- errichtungen ¹	insgesamt	darunter: Veränderung der Betriebs- tätigkeit ³	insgesamt	darunter: Aufgabe ⁴
1998	38 998	31 570	12 263	4 130	36 405	26 740
1999	35 346	30 288	11 070	3 650	33 780	27 186
2000	34 155	28 537	11 285	3 555	30 789	23 699
2001	31 414	26 208	9 737	2 927	26 893	21 060
2002	33 875	28 373	11 051	3 510	29 887	23 812
2003	37 374	32 008	10 436	2 577	29 654	24 423
2004	47 158	41 941	12 809	3 609	30 404	25 025
2005	44 015	39 289	15 615	4 187	32 833	28 126
2006	45 762	41 098	x	x	32 773	28 136
2007	44 290	39 423	x	x	32 782	28 244
2008	41 143	36 714	x	x	31 974	27 896
2009	44 951	40 089	x	x	33 848	29 521
2010	47 300	42 722	x	x	31 626	27 441
2011	48 716	44 460	x	x	33 797	29 913
2012	48 072	44 228	x	x	36 600	32 913
2013	46 212	42 585	x	x	34 776	31 243
2014	44 924	41 418	x	x	35 251	31 615
2015	42 124	38 896	x	x	34 557	30 999
2015 Januar	3 886	3 554	x	x	3 567	3 178
Februar	3 706	3 399	x	x	3 145	2 818
März	4 004	3 694	x	x	3 268	2 915
April	3 312	3 037	x	x	2 537	2 251
Mai	2 944	2 749	x	x	2 284	2 039
Juni	4 139	3 851	x	x	3 103	2 800
Juli	3 586	3 331	x	x	2 856	2 552
August	3 247	3 019	x	x	2 464	2 180
September	3 675	3 407	x	x	2 692	2 421
Oktober	3 694	3 443	x	x	2 668	2 451
November	3 349	3 109	x	x	2 931	2 662
Dezember	2 582	2 303	x	x	3 042	2 732
2016 Januar	4 790	4 332	x	x	4 201	3 740
Februar						
März						
April						
Mai						
Juni						
Juli						
August						
September						
Oktober						
November						
Dezember						

1 Betriebsgründungen und sonstige Neuerrichtungen, ohne Zuzüge

2 ab September 2006 ist die Auswertung der Ummeldungen eingestellt (siehe Vorbemerkungen S. 4)

3 Änderung und/oder Erweiterung

4 ohne Verlagerungen; einschließlich Aufgabe einer Zweigniederlassung oder unselbständigen Zweigstelle (also einschl. "teilweise Aufgabe eines weiterhin bestehenden Betriebes")

1 Gewerbebeanmeldungen in Berlin im Januar 2016 nach Wirtschaftsbereichen

Wirtschaftsabschnitt Wirtschaftsabteilung		Gewerbe- anmel- dungen ins- gesamt	Neuerrichtungen			Zuzug	Übernahme			
			ins- gesamt	Neu- gründung	Um- wand- lung		ins- gesamt	Rechts- form- wechsel	Gesell- schafter- eintritt	Erbfolge/ Kauf/ Pacht
Anzahl										
A	Land- und Forstwirtschaft, Fischerei	6	6	6	–	–	–	–	–	–
B	Bergbau und Gewinnung von Steinen und Erden	–	–	–	–	–	–	–	–	–
C	Verarbeitendes Gewerbe	142	126	126	–	2	14	–	8	6
10	Herstellung von Nahrungs- und Futtermitteln	23	19	19	–	–	4	–	1	3
11	Getränkeherstellung	2	2	2	–	–	–	–	–	–
13	Herstellung von Textilien	8	8	8	–	–	–	–	–	–
14	Herstellung von Bekleidung	10	10	10	–	–	–	–	–	–
16	Herstellung von Holz-, Flecht-, Korb- und Korkwaren (ohne Möbel)	9	8	8	–	–	1	–	1	–
18	Herstellung von Druckerzeugnissen; Vervielfältigung von bespielten Ton-, Bild- und Datenträgern	11	11	11	–	–	–	–	–	–
25	Herstellung von Metallerzeugnissen	8	5	5	–	1	2	–	–	2
26	Herstellung von Datenverarbeitungs- geräten, elektronischen und optischen Erzeugnissen	12	12	12	–	–	–	–	–	–
27	Herstellung von elektrischen Ausrüstungen	3	3	3	–	–	–	–	–	–
28	Maschinenbau	4	4	4	–	–	–	–	–	–
29	Herstellung von Kraftwagen und Kraftwagenteilen	1	1	1	–	–	–	–	–	–
31	Herstellung von Möbeln	4	3	3	–	–	1	–	–	1
D	Energieversorgung	11	9	9	–	1	1	–	–	1
E	Wasserversorgung; Abwasser- und Abfallentsorgung und Beseitigung von Umweltverschmutzungen	6	6	6	–	–	–	–	–	–
F	Baugewerbe	810	785	784	1	14	11	2	3	6
41	Hochbau	11	11	11	–	–	–	–	–	–
42	Tiefbau	1	1	1	–	–	–	–	–	–
43	Vorbereitende Baustellenarbeiten, Bauinstallation und sonstiges Ausbaugewerbe	798	773	772	1	14	11	2	3	6
G	Handel; Instandhaltung und Reparatur von Kraftfahrzeugen	837	745	739	6	21	71	7	8	56
45	Handel mit Kraftfahrzeugen; Instandhaltung und Reparatur von Kraftfahrzeugen	79	71	71	–	2	6	1	1	4
46	Großhandel (ohne Handel mit Kfz)	163	147	146	1	9	7	2	2	3
47	Einzelhandel (ohne Handel mit Kfz)	595	527	522	5	10	58	4	5	49
H	Verkehr und Lagerei	183	176	176	–	2	5	1	2	2
49	Landverkehr und Transport in Rohrfernleitungen	82	78	78	–	2	2	–	1	1
53	Post-, Kurier- und Expressdienste	78	76	76	–	–	2	1	1	–

1 Gewerbebeanmeldungen in Berlin im Januar 2016 nach Wirtschaftsbereichen

Wirtschaftsabschnitt Wirtschaftsabteilung		Gewerbe- anmel- dungen ins- gesamt	Neuerrichtungen			Zuzug	Übernahme			
			ins- gesamt	Neu- gründung	Um- wand- lung		ins- gesamt	Rechts- form- wechsel	Gesell- schafter- eintritt	Erbfolge/ Kauf/ Pacht
Anzahl										
I	Gastgewerbe	457	303	302	1	–	154	7	10	137
55	Beherbergung	53	48	47	1	–	5	–	1	4
56	Gastronomie	404	255	255	–	–	149	7	9	133
J	Information und Kommunikation	229	206	206	–	16	7	5	–	2
58	Verlagswesen	40	35	35	–	4	1	1	–	–
61	Telekommunikation	10	7	7	–	1	2	–	–	2
62	Erbringung von Dienstleistungen der Informationstechnologie	99	91	91	–	7	1	1	–	–
63	Informationsdienstleistungen	27	25	25	–	1	1	1	–	–
K	Erbringung von Finanz- und Versicherungsdienstleistungen	74	71	71	–	2	1	–	–	1
66	Mit Finanz- und Versicherungs- dienstleistungen verbundene Tätigkeiten	62	59	59	–	2	1	–	–	1
L	Grundstücks- und Wohnungswesen	146	133	132	1	8	5	1	3	1
M	Erbringung von freiberuflichen, wissenschaftlichen und technischen Dienstleistungen	521	482	482	–	35	4	1	2	1
70	Verwaltung und Führung von Unternehmen und Betrieben, Unternehmensberatung	169	154	154	–	13	2	–	1	1
73	Werbung und Marktforschung	149	143	143	–	6	–	–	–	–
N	Erbringung von sonstigen wirtschaftlichen Dienstleistungen	591	553	553	–	29	9	3	–	6
77	Vermietung von beweglichen Sachen	26	23	23	–	2	1	–	–	1
78	Vermittlung und Überlassung von Arbeitskräften	27	25	25	–	1	1	1	–	–
79	Reisebüros, Reiseveranstalter und Erbringung sonstiger Reservierungsdienstleistungen	23	18	18	–	3	2	–	–	2
81	Gebäudebetreuung; Garten- und Landschaftsbau	285	275	275	–	6	4	1	–	3
P	Erziehung und Unterricht	46	44	44	–	–	2	–	2	–
Q	Gesundheits- und Sozialwesen	39	39	38	1	–	–	–	–	–
R	Kunst, Unterhaltung und Erholung	97	88	88	–	6	3	1	–	2
O+S	Öffentliche Verwaltung, Verteidigung; Sozialversicherung; Erbringung von sonstigen Dienstleistungen	595	560	560	–	18	17	4	–	13
A-S	Insgesamt	4 790	4 332	4 322	10	154	304	32	38	234

2 Gewerbeanmeldungen in Berlin im Januar 2016 nach Art der Niederlassung, der Rechtsform und bei Einzelunternehmen nach Geschlecht und Staatsangehörigkeit

Art der Niederlassung — Rechtsform — Geschlecht — Staatsangehörigkeit	Gewerbe- anmel- dungen ins- gesamt	Neuerrichtung			Zuzug	Übernahme			
		ins- gesamt	Neu- gründung	Um- wandlung		ins- gesamt	Rechts- form- wechsel	Gesell- schafter- eintritt	Erbfolge/ Kauf/ Pacht
Anzahl									
Insgesamt	4 790	4 332	4 322	10	154	304	32	38	234
nach der Art der Niederlassung									
Hauptniederlassung	4 475	4 065	4 062	3	148	262	22	38	202
Zweigniederlassung	59	48	47	1	4	7	1	–	6
Unselbständige Zweigstelle	256	219	213	6	2	35	9	–	26
nach der Rechtsform des Unternehmens									
Einzelunternehmen	3 741	3 437	3 437	–	105	199	11	–	188
Offene Handelsgesellschaft	5	3	3	–	–	2	1	1	–
Kommanditgesellschaft	5	4	4	–	–	1	1	–	–
Gesellschaft mit beschränkter Haftung & Co. KG	62	54	52	2	1	7	4	2	1
Gesellschaft des bürgerlichen Rechts	223	173	173	–	2	48	2	35	11
Aktiengesellschaft	9	6	6	–	3	–	–	–	–
Gesellschaft mit beschränkter Haftung (GmbH)	714	629	622	7	40	45	11	–	34
GmbH ohne UG (haftungsbeschränkt)	571	494	487	7	37	40	11	–	29
Unternehmergesellschaft (UG haftungsbeschränkt)	143	135	135	–	3	5	–	–	5
Private Company Limited by Shares	17	15	15	–	2	–	–	–	–
Genossenschaft	–	–	–	–	–	–	–	–	–
Eingetragener Verein	1	1	1	–	–	–	–	–	–
Sonstige Rechtsformen	13	10	9	1	1	2	2	–	–
Einzelunternehmer/-innen nach Geschlecht									
weiblich	1 104	1 015	1 015	–	35	54	5	–	49
männlich	2 637	2 422	2 422	–	70	145	6	–	139
Einzelunternehmer/-innen nach ausgewählter Staatsangehörigkeit									
deutsch	2 105	1 921	1 921	–	83	101	10	–	91
bulgarisch	110	105	105	–	2	3	–	–	3
griechisch	15	15	15	–	–	–	–	–	–
italienisch	57	55	55	–	–	2	–	–	2
polnisch	581	570	570	–	9	2	–	–	2
rumänisch	130	127	127	–	2	1	–	–	1
türkisch	237	175	175	–	2	60	1	–	59
ungarisch	15	14	14	–	1	–	–	–	–

3 Neugründungen sowie Gewerbetreibende in Berlin im Januar 2016 nach Wirtschaftsbereichen

Wirtschaftsabschnitt Wirtschaftsabteilung		Neugründungen						Gewerbetreibende ¹	
		ins- gesamt	Betriebsgründung			sonstige Neugründung		ins- gesamt	darunter weiblich
			ins- gesamt	Haupt- nieder- lassung	Zweignieder- lassung/un- selbständige Zweigstelle	ins- gesamt	darunter Neben- erwerb		
Anzahl									
A	Land- und Forstwirtschaft, Fischerei	6	2	2	—	4	2	8	1
B	Bergbau und Gewinnung von Steinen und Erden	—	—	—	—	—	—	—	—
C	Verarbeitendes Gewerbe	126	49	40	9	77	44	147	47
10	Herstellung von Nahrungs- und Futtermitteln	19	7	5	2	12	4	23	9
11	Getränkeherstellung	2	1	1	—	1	1	3	—
13	Herstellung von Textilien	8	1	1	—	7	4	8	5
14	Herstellung von Bekleidung	10	2	1	1	8	6	10	8
16	Herstellung von Holz-, Flecht-, Korb- und Korkwaren (ohne Möbel)	8	1	—	1	7	3	9	2
18	Herstellung von Druckerzeugnissen; Vervielfältigung von bespielten Ton-, Bild- und Datenträgern	11	3	3	—	8	4	14	4
25	Herstellung von Metallerzeugnissen	5	4	4	—	1	—	7	—
26	Herstellung von Datenverarbeitungs- geräten, elektronischen und optischen Erzeugnissen	12	10	8	2	2	2	16	2
27	Herstellung von elektrischen Ausrüstungen	3	1	1	—	2	1	3	1
28	Maschinenbau	4	3	2	1	1	1	4	—
29	Herstellung von Kraftwagen und Kraftwagenteilen	1	—	—	—	1	—	1	—
31	Herstellung von Möbeln	3	1	1	—	2	2	4	2
D	Energieversorgung	9	5	3	2	4	3	12	—
E	Wasserversorgung; Abwasser- und Abfallentsorgung und Beseitigung von Umweltverschmutzungen	6	3	1	2	3	1	8	1
F	Baugewerbe	784	92	87	5	692	62	810	31
41	Hochbau	11	5	5	—	6	2	11	3
42	Tiefbau	1	1	—	1	—	—	2	—
43	Vorbereitende Baustellenarbeiten, Bauinstallation und sonstiges Ausbaugewerbe	772	86	82	4	686	60	797	28
G	Handel; Instandhaltung und Reparatur von Kraftfahrzeugen	739	236	142	94	503	225	867	238
45	Handel mit Kraftfahrzeugen; Instandhaltung und Reparatur von Kraftfahrzeugen	71	14	11	3	57	20	75	9
46	Großhandel (ohne Handel mit Kfz)	146	51	41	10	95	43	159	37
47	Einzelhandel (ohne Handel mit Kfz)	522	171	90	81	351	162	633	192
H	Verkehr und Lagerei	176	34	29	5	142	41	185	17
49	Landverkehr und Transport in Rohrfernleitungen	78	17	15	2	61	11	80	9
53	Post-, Kurier- und Expressdienste	76	7	7	—	69	20	78	7

3 Neugründungen sowie Gewerbetreibende in Berlin im Januar 2016 nach Wirtschaftsbereichen

Wirtschaftsabschnitt Wirtschaftsabteilung		Neugründungen						Gewerbetreibende¹	
		ins- gesamt	Betriebsgründung			sonstige Neugründung		ins- gesamt	darunter weiblich
			ins- gesamt	Haupt- nieder- lassung	Zweignieder- lassung/un- selbständige Zweigstelle	ins- gesamt	darunter Neben- erwerb		
Anzahl									
I	Gastgewerbe	302	149	112	37	153	34	341	88
55	Beherbergung	47	26	19	7	21	7	61	13
56	Gastronomie	255	123	93	30	132	27	280	75
J	Information und Kommunikation	206	69	57	12	137	82	250	45
58	Verlagswesen	35	14	11	3	21	13	44	7
61	Telekommunikation	7	2	2	–	5	2	7	1
62	Erbringung von Dienstleistungen der Informationstechnologie	91	31	27	4	60	36	111	17
63	Informationsdienstleistungen	25	9	5	4	16	10	25	8
K	Erbringung von Finanz- und Versicherungsdienstleistungen	71	24	17	7	47	9	74	11
66	Mit Finanz- und Versicherungs- dienstleistungen verbundene Tätigkeiten	59	14	10	4	45	8	62	10
L	Grundstücks- und Wohnungswesen	132	69	61	8	63	30	164	43
M	Erbringung von freiberuflichen, wissenschaftlichen und technischen Dienstleistungen	482	143	114	29	339	212	553	178
70	Verwaltung und Führung von Unternehmen und Betrieben, Unternehmensberatung	154	69	51	18	85	48	186	40
73	Werbung und Marktforschung	143	22	20	2	121	87	157	78
N	Erbringung von sonstigen wirtschaftlichen Dienstleistungen	553	110	87	23	443	197	592	218
77	Vermietung von beweglichen Sachen	23	9	5	4	14	11	27	2
78	Vermittlung und Überlassung von Arbeitskräften	25	19	13	6	6	3	35	9
79	Reisebüros, Reiseveranstalter und Erbringung sonstiger Reservierungsdienstleistungen	18	7	5	2	11	8	22	4
81	Gebäudebetreuung; Garten- und Landschaftsbau	275	37	30	7	238	74	279	108
P	Erziehung und Unterricht	44	9	6	3	35	17	50	22
Q	Gesundheits- und Sozialwesen	38	14	10	4	24	13	44	21
R	Kunst, Unterhaltung und Erholung	88	19	14	5	69	42	98	20
O+S	Öffentliche Verwaltung, Verteidigung; Sozialversicherung; Erbringung von sonstigen Dienstleistungen	560	83	68	15	477	229	588	270
A-S	Insgesamt	4 322	1 110	850	260	3 212	1 243	4 791	1 251

¹ anzeigepflichtige Personen, die eine Neugründung vorgenommen haben

4 Neugründungen sowie Gewerbetreibende in Berlin im Januar 2016 nach der Rechtsform und bei Einzelunternehmen nach Geschlecht und Staatsangehörigkeit

Rechtsform — Geschlecht — Staatsangehörigkeit	Neugründungen						Gewerbetreibende¹	
	ins- gesamt	Betriebsgründung			sonstige Neugründung		ins- gesamt	darunter weiblich
		ins- gesamt	Haupt- nieder- lassung	Zweignieder- lassung/un- selbständige Zweigstelle	ins- gesamt	darunter Neben- erwerb		
Anzahl								
Insgesamt	4 322	1 110	850	260	3 212	1 243	4 791	1 251
nach der Rechtsform des Unternehmens								
Einzelunternehmen	3 437	328	259	69	3 109	1 140	3 437	1 015
Offene Handelsgesellschaft	3	3	2	1	—	—	5	—
Kommanditgesellschaft	4	4	2	2	—	—	4	—
Gesellschaft mit beschränkter Haftung & Co. KG	52	50	31	19	2	2	94	19
Gesellschaft des bürgerlichen Rechts	173	108	100	8	65	65	372	90
Aktiengesellschaft	6	6	3	3	—	—	—	—
Gesellschaft mit beschränkter Haftung (GmbH)	622	587	452	135	35	35	854	122
GmbH ohne UG (haftungsbeschränkt)	487	470	339	131	17	17	694	87
Unternehmergesellschaft (UG haftungsbeschränkt)	135	117	113	4	18	18	160	35
Private Company Limited by Shares	15	15	—	15	—	—	15	2
Genossenschaft	—	—	—	—	—	—	—	—
Eingetragener Verein	1	1	1	—	—	—	1	1
Sonstige Rechtsformen	9	8	—	8	1	1	9	2
Einzelunternehmer/-innen nach Geschlecht								
weiblich	1 015	83	69	14	932	465	x	x
männlich	2 422	245	190	55	2 177	675	x	x
Einzelunternehmer/-innen nach ausgewählter Staatsangehörigkeit								
deutsch	1 921	226	168	58	1 695	899	1 921	672
bulgarisch	105	9	7	2	96	4	105	26
griechisch	15	3	3	—	12	6	15	4
italienisch	55	7	6	1	48	20	55	19
polnisch	570	3	2	1	567	39	570	80
rumänisch	127	4	4	—	123	7	127	13
türkisch	175	36	33	3	139	29	175	38
ungarisch	14	2	2	—	12	2	14	5

¹ anzeigepflichtige Personen, die eine Neugründung vorgenommen haben

5 Gewerbeabmeldungen in Berlin im Januar 2016 nach Wirtschaftsbereichen

Wirtschaftsabschnitt Wirtschaftsabteilung		Gewerbe- ab- meldungen insgesamt	Aufgabe			Fortzug	Übergabe			
			ins- gesamt	voll- ständige Aufgabe	Um- wand- lung		ins- gesamt	Rechts- form- wechsel	Gesell- schafter- austritt	Erbfolge/ Verkauf/ Verpach- tung
Anzahl										
A	Land- und Forstwirtschaft, Fischerei	6	4	4	–	2	–	–	–	–
B	Bergbau und Gewinnung von Steinen und Erden	–	–	–	–	–	–	–	–	–
C	Verarbeitendes Gewerbe	125	110	107	3	7	8	1	6	1
10	Herstellung von Nahrungs- und Futtermitteln	13	13	13	–	–	–	–	–	–
11	Getränkeherstellung	–	–	–	–	–	–	–	–	–
13	Herstellung von Textilien	18	15	15	–	–	3	–	3	–
14	Herstellung von Bekleidung	13	13	13	–	–	–	–	–	–
16	Herstellung von Holz-, Flecht-, Korb- und Korkwaren (ohne Möbel)	2	2	2	–	–	–	–	–	–
18	Herstellung von Druckerzeugnissen; Vervielfältigung von bespielten Ton-, Bild- und Datenträgern	6	6	6	–	–	–	–	–	–
25	Herstellung von Metallerzeugnissen	7	6	6	–	–	1	–	–	1
26	Herstellung von Datenverarbeitungs- geräten, elektronischen und optischen Erzeugnissen	12	11	10	1	1	–	–	–	–
27	Herstellung von elektrischen Ausrüstungen	5	4	4	–	–	1	1	–	–
28	Maschinenbau	3	3	3	–	–	–	–	–	–
29	Herstellung von Kraftwagen und Kraftwagenteilen	–	–	–	–	–	–	–	–	–
31	Herstellung von Möbeln	8	4	4	–	2	2	–	2	–
D	Energieversorgung	5	5	5	–	–	–	–	–	–
E	Wasserversorgung; Abwasser- und Abfallentsorgung und Beseitigung von Umweltverschmutzungen	10	9	9	–	1	–	–	–	–
F	Baugewerbe	800	753	751	2	22	25	2	21	2
41	Hochbau	8	7	7	–	1	–	–	–	–
42	Tiefbau	14	12	12	–	2	–	–	–	–
43	Vorbereitende Baustellenarbeiten, Bauinstallation und sonstiges Ausbaugewerbe	778	734	732	2	19	25	2	21	2
G	Handel; Instandhaltung und Reparatur von Kraftfahrzeugen	903	798	795	3	21	84	10	32	42
45	Handel mit Kraftfahrzeugen; Instandhaltung und Reparatur von Kraftfahrzeugen	100	90	90	–	4	6	1	2	3
46	Großhandel (ohne Handel mit Kfz)	192	172	172	–	6	14	3	8	3
47	Einzelhandel (ohne Handel mit Kfz)	611	536	533	3	11	64	6	22	36
H	Verkehr und Lagerei	145	138	138	–	3	4	–	3	1
49	Landverkehr und Transport in Rohrfernleitungen	74	69	69	–	2	3	–	2	1
53	Post-, Kurier- und Expressdienste	62	61	61	–	–	1	–	1	–

5 Gewerbeabmeldungen in Berlin im Januar 2016 nach Wirtschaftsbereichen

Wirtschaftsabschnitt Wirtschaftsabteilung		Gewerbe- ab- meldungen insgesamt	Aufgabe			Fortzug	Übergabe			
			ins- gesamt	voll- ständige Aufgabe	Um- wand- lung		ins- gesamt	Rechts- form- wechsel	Gesell- schafter- austritt	Erbfolge/ Verkauf/ Verpach- tung
Anzahl										
I	Gastgewerbe	476	349	349	–	1	126	10	26	90
55	Beherbergung	32	27	27	–	–	5	–	2	3
56	Gastronomie	444	322	322	–	1	121	10	24	87
J	Information und Kommunikation	158	139	134	5	12	7	2	5	–
58	Verlagswesen	17	16	14	2	1	–	–	–	–
61	Telekommunikation	3	3	3	–	–	–	–	–	–
62	Erbringung von Dienstleistungen der Informationstechnologie	89	75	73	2	9	5	1	4	–
63	Informationsdienstleistungen	21	21	20	1	–	–	–	–	–
K	Erbringung von Finanz- und Versicherungsdienstleistungen	91	81	79	2	7	3	1	2	–
66	Mit Finanz- und Versicherungs- dienstleistungen verbundene Tätigkeiten	89	80	78	2	6	3	1	2	–
L	Grundstücks- und Wohnungswesen	83	74	72	2	8	1	1	–	–
M	Erbringung von freiberuflichen, wissenschaftlichen und technischen Dienstleistungen	288	255	254	1	17	16	7	7	2
70	Verwaltung und Führung von Unternehmen und Betrieben, Unternehmensberatung	80	71	71	–	5	4	2	–	2
73	Werbung und Marktforschung	97	91	90	1	2	4	2	2	–
N	Erbringung von sonstigen wirtschaftlichen Dienstleistungen	533	490	490	–	21	22	10	9	3
77	Vermietung von beweglichen Sachen	30	26	26	–	2	2	1	1	–
78	Vermittlung und Überlassung von Arbeitskräften	19	15	15	–	1	3	3	–	–
79	Reisebüros, Reiseveranstalter und Erbringung sonstiger Reservierungsdienstleistungen	33	27	27	–	–	6	2	2	2
81	Gebäudebetreuung; Garten- und Landschaftsbau	280	264	264	–	10	6	4	2	–
P	Erziehung und Unterricht	41	36	36	–	–	5	–	3	2
Q	Gesundheits- und Sozialwesen	40	37	37	–	–	3	2	1	–
R	Kunst, Unterhaltung und Erholung	54	49	49	–	2	3	1	–	2
O+S	Öffentliche Verwaltung, Verteidigung; Sozialversicherung; Erbringung von sonstigen Dienstleistungen	443	413	413	–	12	18	–	10	8
A-S	Insgesamt	4 201	3 740	3 722	18	136	325	47	125	153

6 Gewerbeabmeldungen in Berlin im Januar 2016 nach Art der Niederlassung, der Rechtsform und bei Einzelunternehmen nach Geschlecht und Staatsangehörigkeit

Art der Niederlassung — Rechtsform — Geschlecht — Staatsangehörigkeit	Gewerbe- ab- meldungen insgesamt	Aufgabe			Fortzug	Übergabe			
		ins- gesamt	voll- ständige Aufgabe	Um- wandlung		ins- gesamt	Rechts- form- wechsel	Gesell- schafter- austritt	Erbfolge/ Verkauf/ Verpach- tung
Anzahl									
Insgesamt	4 201	3 740	3 722	18	136	325	47	125	153
nach der Art der Niederlassung									
Hauptniederlassung	3 975	3 554	3 542	12	132	289	37	120	132
Zweigniederlassung	41	37	36	1	—	4	—	—	4
Unselbständige Zweigstelle	185	149	144	5	4	32	10	5	17
nach der Rechtsform des Unternehmens									
Einzelunternehmen	3 465	3 206	3 206	—	92	167	34	—	133
Offene Handelsgesellschaft	3	2	1	1	—	1	1	—	—
Kommanditgesellschaft	3	3	3	—	—	—	—	—	—
Gesellschaft mit beschränkter Haftung & Co. KG	36	31	25	6	5	—	—	—	—
Gesellschaft des bürgerlichen Rechts	312	173	173	—	2	137	6	125	6
Aktiengesellschaft	13	11	11	—	1	1	1	—	—
Gesellschaft mit beschränkter Haftung (GmbH)	338	285	274	11	36	17	4	—	13
GmbH ohne UG (haftungsbeschränkt)	275	225	217	8	34	16	4	—	12
Unternehmergesellschaft (UG haftungsbeschränkt)	63	60	57	3	2	1	—	—	1
Private Company Limited by Shares	13	13	13	—	—	—	—	—	—
Genossenschaft	1	1	1	—	—	—	—	—	—
Eingetragener Verein	3	2	2	—	—	1	—	—	1
Sonstige Rechtsformen	14	13	13	—	—	1	1	—	—
Einzelunternehmer/-innen nach Geschlecht									
weiblich	1 053	967	967	—	25	61	10	—	51
männlich	2 412	2 239	2 239	—	67	106	24	—	82
Einzelunternehmer/-innen nach ausgewählter Staatsangehörigkeit									
deutsch	2 129	1 963	1 963	—	75	91	26	—	65
bulgarisch	126	120	120	—	2	4	—	—	4
griechisch	21	20	20	—	—	1	1	—	—
italienisch	32	27	27	—	—	5	—	—	5
polnisch	446	432	432	—	10	4	3	—	1
rumänisch	112	110	110	—	2	—	—	—	—
türkisch	194	160	160	—	1	33	—	—	33
ungarisch	8	8	8	—	—	—	—	—	—

**7 Vollständige Aufgaben sowie Gewerbetreibende in Berlin im Januar 2016
nach Wirtschaftsbereichen**

Wirtschaftsabschnitt Wirtschaftsabteilung		Vollständige Aufgabe						Gewerbetreibende¹	
		ins- gesamt	Betriebsaufgabe			sonstige Stilllegung		ins- gesamt	darunter weiblich
			ins- gesamt	Haupt- nieder- lassung	Zweignieder- lassung/un- selbständige Zweigstelle	ins- gesamt	darunter Neben- erwerb		
A	Land- und Forstwirtschaft, Fischerei	4	1	1	–	3	2	4	–
B	Bergbau und Gewinnung von Steinen und Erden	–	–	–	–	–	–	–	–
C	Verarbeitendes Gewerbe	107	24	18	6	83	31	115	45
10	Herstellung von Nahrungs- und Futtermitteln	13	6	4	2	7	1	18	4
11	Getränkeherstellung	–	–	–	–	–	–	–	–
13	Herstellung von Textilien	15	2	2	–	13	6	16	7
14	Herstellung von Bekleidung	13	–	–	–	13	5	13	13
16	Herstellung von Holz-, Flecht-, Korb- und Korkwaren (ohne Möbel)	2	–	–	–	2	–	2	–
18	Herstellung von Druckerzeugnissen; Vervielfältigung von bespielten Ton-, Bild- und Datenträgern	6	2	–	2	4	2	6	3
25	Herstellung von Metallerzeugnissen	6	–	–	–	6	1	6	–
26	Herstellung von Datenverarbeitungs- geräten, elektronischen und optischen Erzeugnissen	10	4	4	–	6	3	10	3
27	Herstellung von elektrischen Ausrüstungen	4	2	2	–	2	–	5	–
28	Maschinenbau	3	2	1	1	1	–	2	–
29	Herstellung von Kraftwagen und Kraftwagenteilen	–	–	–	–	–	–	–	–
31	Herstellung von Möbeln	4	1	1	–	3	–	4	1
D	Energieversorgung	5	3	2	1	2	1	5	–
E	Wasserversorgung; Abwasser- und Abfallentsorgung und Beseitigung von Umweltverschmutzungen	9	3	3	–	6	–	9	–
F	Baugewerbe	751	68	61	7	683	46	770	39
41	Hochbau	7	2	2	–	5	1	8	1
42	Tiefbau	12	4	3	1	8	2	16	1
43	Vorbereitende Baustellenarbeiten, Bauinstallation und sonstiges Ausbaugewerbe	732	62	56	6	670	43	746	37
G	Handel; Instandhaltung und Reparatur von Kraftfahrzeugen	795	233	152	81	562	211	908	273
45	Handel mit Kraftfahrzeugen; Instandhaltung und Reparatur von Kraftfahrzeugen	90	24	21	3	66	20	95	9
46	Großhandel (ohne Handel mit Kfz)	172	38	27	11	134	49	183	63
47	Einzelhandel (ohne Handel mit Kfz)	533	171	104	67	362	142	630	201
H	Verkehr und Lagerei	138	23	16	7	115	27	142	16
49	Landverkehr und Transport in Rohrfernleitungen	69	13	12	1	56	8	69	9
53	Post-, Kurier- und Expressdienste	61	6	3	3	55	17	59	3

**7 Vollständige Aufgaben sowie Gewerbetreibende in Berlin im Januar 2016
nach Wirtschaftsbereichen**

Wirtschaftsabschnitt Wirtschaftsabteilung		Vollständige Aufgabe						Gewerbetreibende¹	
		ins- gesamt	Betriebsaufgabe			sonstige Stilllegung		ins- gesamt	darunter weiblich
			ins- gesamt	Haupt- nieder- lassung	Zweignieder- lassung/un- selbständige Zweigstelle	ins- gesamt	darunter Neben- erwerb		
I	Gastgewerbe	349	156	127	29	193	35	379	106
55	Beherbergung	27	8	6	2	19	8	29	11
56	Gastronomie	322	148	121	27	174	27	350	95
J	Information und Kommunikation	134	40	34	6	94	45	164	32
58	Verlagswesen	14	8	8	–	6	2	20	4
61	Telekommunikation	3	–	–	–	3	3	3	–
62	Erbringung von Dienstleistungen der Informationstechnologie	73	20	15	5	53	25	85	11
63	Informationsdienstleistungen	20	2	2	–	18	10	22	8
K	Erbringung von Finanz- und Versicherungsdienstleistungen	79	18	12	6	61	10	87	20
66	Mit Finanz- und Versicherungs- dienstleistungen verbundene Tätigkeiten	78	18	12	6	60	10	86	20
L	Grundstücks- und Wohnungswesen	72	20	18	2	52	16	77	33
M	Erbringung von freiberuflichen, wissenschaftlichen und technischen Dienstleistungen	254	49	38	11	205	100	272	99
70	Verwaltung und Führung von Unternehmen und Betrieben, Unternehmensberatung	71	24	21	3	47	18	80	24
73	Werbung und Marktforschung	90	5	3	2	85	44	92	43
N	Erbringung von sonstigen wirtschaftlichen Dienstleistungen	490	49	44	5	441	150	508	186
77	Vermietung von beweglichen Sachen	26	7	6	1	19	5	29	10
78	Vermittlung und Überlassung von Arbeitskräften	15	7	6	1	8	3	16	5
79	Reisebüros, Reiseveranstalter und Erbringung sonstiger Reservierungsdienstleistungen	27	5	5	–	22	8	29	11
81	Gebäudebetreuung; Garten- und Landschaftsbau	264	16	15	1	248	56	268	95
P	Erziehung und Unterricht	36	9	7	2	27	7	39	14
Q	Gesundheits- und Sozialwesen	37	10	8	2	27	10	40	19
R	Kunst, Unterhaltung und Erholung	49	5	1	4	44	17	50	13
O+S	Öffentliche Verwaltung, Verteidigung; Sozialversicherung; Erbringung von sonstigen Dienstleistungen	413	53	42	11	360	134	448	214
A-S	Insgesamt	3 722	764	584	180	2 958	842	4 017	1 109

¹ anzeigepflichtige Personen, die eine vollständige Aufgabe vorgenommen haben

8 Vollständige Aufgaben sowie Gewerbetreibende in Berlin im Januar 2016 nach der Rechtsform und bei Einzelunternehmen nach Geschlecht und Staatsangehörigkeit

Rechtsform — Geschlecht — Staatsangehörigkeit	Vollständige Aufgabe						Gewerbetreibende¹	
	ins- gesamt	Betriebsaufgabe			sonstige Stilllegung		ins- gesamt	darunter weiblich
		ins- gesamt	Haupt- nieder- lassung	Zweignieder- lassung/un- selbständige Zweigstelle	ins- gesamt	darunter Neben- erwerb		
Insgesamt	3 722	764	584	180	2 958	842	4 017	1 109
nach der Rechtsform des Unternehmens								
Einzelunternehmen	3 206	315	247	68	2 891	775	3 206	967
Offene Handelsgesellschaft	1	1	1	—	—	—	2	1
Kommanditgesellschaft	3	3	3	—	—	—	4	1
Gesellschaft mit beschränkter Haftung & Co. KG	25	25	17	8	—	—	58	8
Gesellschaft des bürgerlichen Rechts	173	118	112	6	55	55	307	69
Aktiengesellschaft	11	11	—	11	—	—	—	—
Gesellschaft mit beschränkter Haftung (GmbH)	274	263	201	62	11	11	382	56
GmbH ohne UG (haftungsbeschränkt)	217	213	156	57	4	4	315	44
Unternehmergesellschaft (UG haftungsbeschränkt)	57	50	45	5	7	7	67	12
Private Company Limited by Shares	13	13	—	13	—	—	13	3
Genossenschaft	1	1	1	—	—	—	1	—
Eingetragener Verein	2	2	2	—	—	—	2	1
Sonstige Rechtsformen	13	12	—	12	1	1	42	3
Einzelunternehmer/-innen nach Geschlecht								
weiblich	967	87	67	20	880	330	x	x
männlich	2 239	228	180	48	2 011	445	x	x
Einzelunternehmer/-innen nach ausgewählter Staatsangehörigkeit								
deutsch	1 963	229	174	55	1 734	642	1 963	680
bulgarisch	120	5	3	2	115	5	120	42
griechisch	20	3	3	—	17	6	20	4
italienisch	27	4	4	—	23	3	27	9
polnisch	432	4	3	1	428	15	432	63
rumänisch	110	—	—	—	110	5	110	19
türkisch	160	34	27	7	126	23	160	27
ungarisch	8	—	—	—	8	2	8	4

¹ anzeigepflichtige Personen, die eine vollständige Aufgabe vorgenommen haben

9 Gewerbeanmeldungen in Berlin im Januar 2016 nach ausgewählten Merkmalen und Bezirken

Bezirk	Insgesamt	Neugründung	Umwandlung	Zuzug	Übernahme
Mitte	916	836	3	23	54
Friedrichshain-Kreuzberg	488	444	2	26	16
Pankow	405	350	–	23	32
Charlottenburg-Wilmersdorf	486	436	2	10	38
Spandau	261	239	1	11	10
Steglitz-Zehlendorf	199	174	–	4	21
Tempelhof-Schöneberg	480	465	1	6	8
Neukölln	447	389	–	4	54
Treptow-Köpenick	345	302	1	27	15
Marzahn-Hellersdorf	275	249	–	8	18
Lichtenberg	164	144	–	4	16
Reinickendorf	324	294	–	8	22
Berlin	4 790	4 322	10	154	304

10 Gewerbeabmeldungen in Berlin im Januar 2016 nach ausgewählten Merkmalen und Bezirken

Bezirk	Insgesamt	Vollständige Aufgabe	Umwandlung	Fortzug	Übergabe
Mitte	677	605	8	12	52
Friedrichshain-Kreuzberg	335	299	1	7	28
Pankow	480	400	2	27	51
Charlottenburg-Wilmersdorf	476	417	–	25	34
Spandau	242	228	1	6	7
Steglitz-Zehlendorf	198	173	1	8	16
Tempelhof-Schöneberg	376	349	2	14	11
Neukölln	418	364	–	–	54
Treptow-Köpenick	325	295	1	19	10
Marzahn-Hellersdorf	263	231	2	8	22
Lichtenberg	124	113	–	1	10
Reinickendorf	287	248	–	9	30
Berlin	4 201	3 722	18	136	325

11 Gewerbean- und -abmeldungen in Berlin im Januar 2016 nach Wirtschaftsabschnitten und Bezirken

Lfd. Nr.	Bezirk	Insgesamt	Verar- beitendes Gewerbe	Bau- gewerbe	Handel; Instand- haltung und Reparatur von Kfz	Verkehr und Lagerei
		A-S	C	F	G	H
1	Mitte	916	19	222	140	35
2	Friedrichshain-Kreuzberg	488	18	28	72	26
3	Pankow	405	9	38	92	11
4	Charlottenburg-Wilmersdorf	486	14	58	86	10
5	Spandau	261	11	61	51	14
6	Steglitz-Zehlendorf	199	1	23	24	1
7	Tempelhof-Schöneberg	480	20	116	76	17
8	Neukölln	447	19	45	87	33
9	Treptow-Köpenick	345	14	40	68	8
10	Marzahn-Hellersdorf	275	6	83	40	10
11	Lichtenberg	164	4	22	31	5
12	Reinickendorf	324	7	74	70	13
13	Berlin	4 790	142	810	837	183
1	Mitte	677	17	175	135	21
2	Friedrichshain-Kreuzberg	335	17	28	70	11
3	Pankow	480	14	45	134	18
4	Charlottenburg-Wilmersdorf	476	9	87	90	15
5	Spandau	242	6	43	51	10
6	Steglitz-Zehlendorf	198	6	23	47	5
7	Tempelhof-Schöneberg	376	9	79	86	13
8	Neukölln	418	15	129	60	16
9	Treptow-Köpenick	325	14	59	67	5
10	Marzahn-Hellersdorf	263	9	46	62	11
11	Lichtenberg	124	1	23	34	4
12	Reinickendorf	287	8	63	67	16
13	Berlin	4 201	125	800	903	145

Davon							Lfd. Nr.
Gastgewerbe	Information und Kommunikation	Erbringung von Finanz- und Versiche- rungsdienst- leistungen	Grundstücks- und Wohnungs- wesen	Erbringung von freiberuflichen, wissenschaft- lichen und technischen Dienstleistungen	Erbringung von sonstigen wirtschaftlichen Dienstleistungen	Übrige Wirtschafts- zweige	
I	J	K	L	M	N	A, B, D, E, O-S	
Anmeldungen							
80	51	11	31	95	112	120	1
61	40	8	17	86	47	85	2
46	18	3	9	75	38	66	3
58	11	20	29	55	51	94	4
21	8	–	9	14	30	42	5
9	4	1	2	4	9	121	6
42	17	7	16	51	60	58	7
62	14	4	9	30	63	81	8
24	24	4	10	48	68	37	9
27	14	8	5	17	28	37	10
17	11	4	2	25	26	17	11
10	17	4	7	21	59	42	12
457	229	74	146	521	591	800	13
Abmeldungen							
66	29	9	14	45	89	77	1
73	17	6	5	33	32	43	2
47	27	15	16	54	44	66	3
52	13	14	16	33	49	98	4
29	10	8	3	16	43	23	5
20	3	5	4	7	11	67	6
34	14	8	2	16	63	52	7
65	16	2	2	19	48	46	8
26	17	9	5	22	55	46	9
30	7	6	5	18	40	29	10
13	2	3	2	13	12	17	11
21	3	6	9	12	47	35	12
476	158	91	83	288	533	599	13

Das Amt für Statistik Berlin-Brandenburg

Das Amt für Statistik Berlin-Brandenburg ist für beide Länder die zentrale Dienstleistungseinrichtung auf dem Gebiet der amtlichen Statistik. Das Amt erbringt Serviceleistungen im Bereich Information und Analyse für die breite Öffentlichkeit, für alle gesellschaftlichen Gruppen sowie für Kunden aus Verwaltung und Politik, Wirtschaft und Wissenschaft. Kerngeschäft des Amtes ist die Durchführung der gesetzlich angeordneten amtlichen Statistiken für Berlin und Brandenburg. Das Amt erhebt die Daten, bereitet sie auf, interpretiert und analysiert sie und veröffentlicht die Ergebnisse. Die Grundversorgung aller Nutzer mit statistischen Informationen erfolgt unentgeltlich, im Wesentlichen über das Internet und den Informationsservice. Daneben werden nachfrage- und zielgruppenorientierte Standardauswertungen zu Festpreisen angeboten. Kundenspezifische Aufbereitung / Beratung zu kostendeckenden Preisen ergänzt das Spektrum der Informationsbereitstellung.

Amtliche Statistik im Verbund

Die Statistiken werden bundesweit nach einheitlichen Konzepten, Methoden und Verfahren arbeitsteilig erstellt. Die statistischen Ämter der Länder sind dabei grundsätzlich für die Durchführung der Erhebungen, für die Aufbereitung und Veröffentlichung der Länderergebnisse zuständig. Durch diese Kooperation in einem „Statistikverbund“ entstehen für alle Länder vergleichbare und zu einem Bundesergebnis zusammenführbare Erhebungsergebnisse.

Produkte und Dienstleistungen

Informationsservice

info@statistik-bbb.de
mit statistischen Informationen für jedermann und Beratung sowie maßgeschneiderte Aufbereitungen von Daten über Berlin und Brandenburg. Auskunft, Beratung, Pressedienst sowie Fachbibliothek.

Standort Potsdam

Behlertstraße 3a, 14467 Potsdam
Tel. 0331 8173 - 1777
Fax 030 9028 - 4091
Mo – Do 9 – 15 Uhr, Fr 9 – 14 Uhr

Standort Berlin

Alt-Friedrichsfelde 60, 10315 Berlin
Bibliothek
Tel. 030 9021 - 3540
Mo – Do 9 – 15 Uhr, Fr 9 – 14 Uhr

Internet-Angebot

www.statistik-berlin-brandenburg.de
mit aktuellen Daten, Pressemitteilungen, Statistischen Berichten zum kostenlosen Herunterladen, regionalstatistischen Informationen, Wahlstatistiken und -analysen sowie einem Überblick über das gesamte Leistungsspektrum des Amtes.

Statistische Jahrbücher

mit einer Vielzahl von Tabellen aus nahezu allen Arbeitsgebieten der amtlichen Statistik.

Statistische Berichte

mit Ergebnissen der einzelnen Statistiken in Tabellen in tiefer sachlicher Gliederung und Grafiken zur Veranschaulichung von Entwicklungen und Strukturen.

Datenangebot aus dem Sachgebiet

Informationen zu dieser Veröffentlichung

Referat 34

Tel. 0331 8173 - 1348/1341

Tel. 030 9021 - 3823

Fax 030 9028 - 4088

gewerbemeldungen@statistik-bbb.de

Weitere Veröffentlichungen zum Thema

Statistische Berichte:

- Gewerbeanzeigen im Land Berlin, jährlich
D I 2 – j
- Gewerbeanzeigen im Land Brandenburg, monatlich
D I 1 – m
jährlich
D I 2 – j