

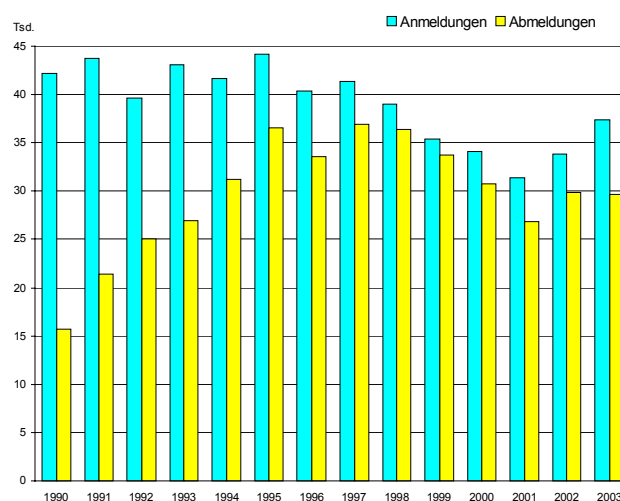
Statistischer Bericht

D I 2 - j / 03

Gewerbeanzeigen in Berlin 2003

Anmeldungen
Abmeldungen
Ummeldungen
Wirtschaftsbereiche
Rechtsform
Staatsangehörigkeit

Gewerbean- und -abmeldungen in Berlin seit 1990



Information und Beratung

Wir über uns

Der Auftrag des Statistischen Landesamtes Berlin ist im Berliner Landesstatistikgesetz vom 9. Dezember 1992 definiert. Das Amt hat entsprechend den Grundsätzen der Neutralität, Objektivität und wissenschaftlichen Unabhängigkeit Daten unter Verwendung neuester wissenschaftlicher Erkenntnisse, sachgerechter Methoden und Informationstechniken zu sammeln und für die Darstellung politischer, gesellschaftlicher, wirtschaftlicher und ökologischer Zusammenhänge aufzuschlüsseln.

So erreichen Sie uns

Das **Statistische Landesamt Berlin** befindet sich im „Bildungs- und Verwaltungszentrum Friedrichsfelde“ im Bezirk Lichtenberg (Nähe Tierpark Friedrichsfelde).
**Statistisches Landesamt Berlin
Alt-Friedrichsfelde 60
10315 Berlin**

Verkehrsverbindungen:

U-Bahn, Linie U 5 bis Bahnhof „Friedrichsfelde“ (Anschluss Bus 108 bis Haltestelle „Bildungs- und Verwaltungszentrum“),

S-Bahn, Linien S 5, S 7, S 75 bis Bahnhof „Friedrichsfelde-Ost“ (Anschluss Bus 392 bis Haltestelle „Bildungs- und Verwaltungszentrum“),

Straßenbahn, Linien 26, 27, 28 bis Haltestelle „Am Tierpark“,

Bus, Linien 108, 392 bis Haltestelle „Bildungs- und Verwaltungszentrum“ oder Linien 194, 291 bis Haltestelle „Am Tierpark / Alfred-Kowalke-Straße“.

Veröffentlichungen

Sie können alle Publikationen des Statistischen Landesamtes in unserer **Bibliothek** einsehen.

Öffnungszeiten:

montags bis mittwochs

von 9 bis 15 Uhr,

donnerstags

von 9 bis 17 Uhr

und freitags

von 9 bis 14 Uhr.

Telefon: (030) 9021 3540.

Hier stehen darüber hinaus auch die Veröffentlichungen der anderen Statistischen Ämter der Länder und des Bundes zur Verfügung, ebenso internationale Publikationen, insbesondere Standardwerke zur statistischen Methodenlehre und zu Wirtschafts- und Sozialwissenschaften. Ein aktuelles Verzeichnis unserer Veröffentlichungen ist bei der

Zentralen Information und Beratung zu erhalten.

Im **Internet** ist das Statistische Landesamt Berlin darüber hinaus mit Eckdaten für Berlin und Online-Datenbanken vertreten:

www.statistik-berlin.de

Informationen

zu dieser Veröffentlichung

Fachbereich Unternehmen und Arbeitsstätten, Unternehmensregister:

Telefon: (030) 9021 3820/3823

Telefax: (030) 5158 8323

E-Mail Internet:

unternehmen@statistik-berlin.de

Auskunftsstelle:

Zentrale Information und Beratung (ZI), Haus 3, Erdgeschoss
Zimmer 3.005,

Telefon: (030) 9021 3434

Telefax: (030) 9021 3655

E-Mail: info@statistik-berlin.de

Zeichenerklärung

- nichts vorhanden
- () Aussagewert ist eingeschränkt
- . Zahlenwert unbekannt oder geheimgehalten
- x Tabellenfach gesperrt, weil Aussage nicht sinnvoll
- / Zahlenwert nicht sicher genug
- 0 weniger als die Hälfte von 1 in der letzten besetzten Stelle, jedoch mehr als nichts
- p vorläufige Zahl
- ... Angabe fällt später an
- r berichtigte Zahl
- s geschätzte Zahl

Inhaltsverzeichnis

Seite

Grafiken

Information und Beratung	2
Erläuterungen	4
Allgemeine Hinweise	4
Definitionen	5
Erhebungsmerkmale	6
Ergebnisse kurz gefasst	7
Datenangebot aus dem Sachgebiet	18
Datenangebot	18
Lieferung	18
Kosten	18
Information und Beratung	18
Weitere Veröffentlichungen zum Thema	18
Allgemeines Informationsangebot	19
Liefer- und Zahlungsbedingungen	20

1 Gewerbeanzeigen von Einzelunternehmen in Berlin 2003 nach ausgewählter Staatsangehörigkeit in Prozent.....	8
2 Gewerbeanzeigen in Berlin 2003 nach Bezirken.....	8
Tabellen	
1 Gewerbeanzeigen in Berlin seit 1998 nach Wirtschaftsbereichen	9
2 Gewerbeanzeigen in Berlin seit 1999 nach Bezirken	10
3 Gewerbeanzeigen in Berlin 2003 nach Wirtschaftsbereichen	11
4 Gewerbeanmeldungen in Berlin 2003 nach Wirtschaftsbereichen und Grund der Meldungen.....	12
5 Gewerbeanmeldungen in Berlin 2003 nach Bezirken und Wirtschaftsbereichen	12
6 Gewerbeabmeldungen in Berlin 2003 nach Wirtschaftsbereichen und Grund der Meldungen.....	13
7 Gewerbeabmeldungen in Berlin 2003 nach Bezirken und Wirtschaftsbereichen	13
8 Gewerbeanmeldungen in Berlin 2003 nach Rechtsformen	14
9 Gewerbeanmeldungen von Einzelunternehmen in Berlin 2003 nach ausgewählten Staatsangehörigkeiten	14
10 Gewerbeabmeldungen in Berlin 2003 nach Rechtsformen	15
11 Gewerbeabmeldungen von Einzelunternehmen in Berlin 2003 nach ausgewählten Staatsangehörigkeiten	15
12 Gewerbeummeldungen in Berlin 2003 nach Rechtsformen	16
13 Gewerbeummeldungen von Einzelunternehmen in Berlin 2003 nach ausgewählten Staatsangehörigkeiten	16
14 Gewerbeanzeigen in Deutschland seit 1998 nach Bundesländern.....	17

Impressum

Berliner Statistik
Statistischer Bericht
D 12 - j / 03

* Bericht enthält Angaben, die alle Statisti-
schen Landesämter für ihren Bereich unter
gleicher Kennziffer veröffentlichen

Herausgeber

Statistisches Landesamt Berlin
Alt-Friedrichsfelde 60
10315 Berlin

Erscheinungsfolge

jährlich

Preis

4,00 EUR

Bestell Nr.

240.2

© Statistisches Landesamt Berlin

Für nichtgewerbliche Zwecke sind Vervi-
elfältigung und unentgeltliche Verbreitung,
auch auszugsweise, nur mit Quellenangabe
gestattet. Die Verbreitung, auch auszugs-
weise, über elektronische Systeme/Daten-
träger bedarf der vorherigen Zustimmung.
Alle übrigen Rechte bleiben vorbehalten.

Erläuterungen

Allgemeine Hinweise

Aufgabe und Ziel der Statistik

Die monatliche Statistik der Gewerbeanzeigen gibt einen detaillierten Überblick über die Zahl der an-, ab- und umgemeldeten gewerblichen Betriebe nach dem Wirtschaftszweig, der Niederlassungsart, der Rechtsform, dem Bezirk, der Staatsangehörigkeit und dem Geschlecht der Gewerbetreibenden. Ihre Ergebnisse dienen der laufenden Beobachtung der wirtschaftlichen Entwicklung und geben Aufschlüsse über Gründungen und Stilllegungen der Betriebe. Des weiteren werden die Gewerbeanzeigen zur Führung von Adressdateien genutzt.

Rechtsgrundlage

Gewerbeordnung (GewO) vom 1. Januar 1987 (BGBl. I S. 425), in der Fassung vom 22. Februar 1999 (BGBl. I S. 202); zuletzt geändert durch das Vierte Gesetz vom 24. Dezember 2003 (BGBl. I S. 2954).

Periodizität

Diese Statistik wird monatlich erhoben.

Berichtskreis

Auskunftspflichtig sind die Gewerbetreibenden. Berichtsstelle für die Anzeige eines Gewerbes im Sinne der Gewerbeordnung nach §§ 14 und 55c sind die Bezirksämter. Die Zuständigkeit der Bezirksämter richtet sich nach dem Sitz der gewerblichen Niederlassung. Sie stellen monatlich nach den "Ausführungsvorschriften zu den §§ 14, 15 und 55c der GewO sowie zur Gewerbeanzeigenverwaltungsvorschrift (GewAnzVwV)" die Gewerbeanzeigen auf Datenträgern zur Verfügung.

Systematiken

Statistisches Bundesamt: Klassifikation der Wirtschaftszweige mit Erläuterungen, Ausgabe 2003 (WZ 2003); Wiesbaden 2003; - Katalog Rechtsformen (Version Gewerbeanzeigenstatistik); - Staatsangehörigkeits- und Gebietsschlüssel, Ausgabe 1997.

Methodische Hinweise

Alle Angaben erfolgen ohne Automatenaufsteller und Reisegewerbe. Der Wirtschaftsabschnitt L "Öffentliche Verwaltung, Verteidigung, Sozialversicherung" wird nicht ausgewiesen, da es dort keine Gewerbe gibt. In den Tabellen 4, 6, 8 und 9 bis 13 werden die Abkürzungen "Hptn." und "Zwgn." verwendet, sie stehen für Hauptniederlassungen und Zweigniederlassungen.

Ab 1. Januar 2001 gliedert sich Berlin in zwölf Bezirke, die sich wie folgt aus den 23 alten Bezirken zusammen setzen:

- 1 Mitte (Mitte, Tiergarten, Wedding),
- 2 Friedrichshain - Kreuzberg,
- 3 Pankow (Prenzlauer Berg, Weißensee, Pankow),
- 4 Charlottenburg - Wilmersdorf, 5 Spandau,
- 6 Steglitz - Zehlendorf, 7 Tempelhof - Schöneberg,
- 8 Neukölln, 9 Köpenick - Treptow,
- 10 Marzahn - Hellersdorf,
- 11 Lichtenberg (Lichtenberg, Hohenschönhausen),
- 12 Reinickendorf

Durch Auf- bzw. Abrunden von Einzelangaben können sich geringe Abweichungen in den Endsummen ergeben.

Hinweise auf andere Veröffentlichungen

Der Inhalt dieses Berichtes ist auf Wunsch auch auf Diskette erhältlich oder kann per e-Mail versandt werden.

Ergebnisse dieser Statistik für das gesamte Bundesgebiet enthält die vom Statistischen Bundesamt herausgegebene Fachserie 2, Reihe 5 "Unternehmen und Arbeitsstätten".

Zuletzt erschienene Aufsätze:

1. Gewerbeanzeigen in Berlin 1991 - 2000; "Berliner Statistik" - Monatschrift 2001, Heft 6, S. 266
2. Dr. Heymann, T.: Statistik der Gewerbeanzeigen durch Änderung der Gewerbeordnung aufgewertet; "Berliner Statistik" - Monatschrift 2003, Heft 3, S. 108
3. Gewerbeanzeigen im Bezirk Mitte von Berlin von 1991 bis 2002 "Berliner Statistik" - Monatschrift 2004, Heft 1, S. 10
4. Gewerbeanzeigen im Bezirk Friedrichshain - Kreuzberg von Berlin von 1991 bis 2002 "Berliner Statistik" - Monatschrift 2004, Heft 2, S. 48
5. Gewerbeanzeigen im Bezirk Pankow von Berlin von 1991 bis 2002 "Berliner Statistik" - Monatschrift 2004, Heft 2, S. 48

Definitionen

Gewerbeanmeldung

Die Neugründung eines Betriebes, die Wiedereröffnung eines Betriebes nach Verlegung (Zuzug), die Gründung eines Betriebes nach dem Umwandlungsgesetzes, die Änderung der Rechtsform, der Eintritt von Gesellschaftern und die Übernahme durch Erbfolge, Kauf oder Pacht eines Betriebes.

Gewerbeabmeldung

Die vollständige Aufgabe eines Betriebes, die Verlagerung eines Betriebes in ein anderes Bundesland (Fortzug), die Abmeldung eines Betriebes nach dem Umwandlungsgesetzes, die Änderung der Rechtsform, der Austritt von Gesellschaftern und die Übergabe durch Erbfolge, Kauf oder Pacht eines Betriebes.

Gewerbeummeldung

Die Änderung oder Erweiterung der wirtschaftlichen Tätigkeit des Betriebes, die Verlegung eines Betriebes innerhalb Berlins oder sonstige Veränderungen (Namensänderung, Nebenerwerb).

Betrieb / Betriebsstätte

Die Gewerbeordnung gestattet den gleichzeitigen Betrieb eines oder verschiedener Gewerbe in einer oder mehreren Betriebs- oder Verkaufsstätten. Betriebs- oder Verkaufsstätten können Hauptniederlassungen, Zweigniederlassungen oder unselbständige Zweigstellen sein.

Hauptniederlassung

Mittelpunkt des Geschäftsverkehrs eines Betriebes, der sich bei Personengesellschaften und juristischen Personen am Sitz des Unternehmens befindet. Er kann aber auch in der Wohnung des Gewerbetreibenden liegen.

Zweigniederlassung

Betrieb mit selbständiger Organisation, selbständigen Betriebsmitteln und gesonderter Buchführung, dessen Leiter Geschäfte selbständig abzuschließen und durchzuführen befugt ist.

Unselbständige Zweigstelle

Feste örtliche Anlagen oder Einrichtungen, die der Ausübung eines stehenden Gewerbes dienen (z.B. ein Auslieferungslager), jedoch nicht die Bedingungen einer Zweigniederlassung erfüllen.

Betriebsgründung

Gründung einer Haupt-, Zweigniederlassung oder unselbständigen Zweigstelle durch eine natürliche oder juristische Person, die entweder im Handels-, Vereins- oder Genossenschaftsregister

eingetragen ist oder die Handwerkseigenschaft besitzt oder mindestens einen Arbeitnehmer beschäftigt.

Sonstige Neugründung

Gründung einer Hauptniederlassung durch einen Minderkaufmann (Kleingewerbe), der also in keinem Register eingetragen ist, der keine Handwerkskarte besitzt und keine Arbeitnehmer beschäftigt. Gründung eines Gewerbes, das im Nebenerwerb betrieben wird oder Meldung der Gründung einer Niederlassung ohne Angabe von Beschäftigten.

Übernahme

Umfasst den Kauf oder die Pacht eines Betriebes, den Eintritt der Erbfolge, der Rechtsformänderung sowie Gesellschaftereintritte.

Umwandlung

Die Umwandlung nach dem Umwandlungsgesetz umfasst die Verschmelzung mehrerer Betriebe zu einem, die Aufspaltung eines Betriebes in mehrere Betriebe sowie die Aufspaltung oder Ausgliederung von Betriebsteilen mit dem Ziel der Neugründung.

Betriebsaufgabe

Vollständige Aufgabe eines Betriebes der von einer juristischen oder natürlichen Person geführt wurde. Bei der natürlichen Person ist Voraussetzung, dass sie im Handelsregister eingetragen war oder zuletzt mindestens einen Arbeitnehmer beschäftigt hat.

Sonstige Stilllegung

Vollständige Aufgabe einer Hauptniederlassung eines Kleingewerbetreibenden, der nicht im Handelsregister eingetragen war und keine Arbeitnehmer beschäftigte bzw. der ein Gewerbe im Nebenerwerb betrieb.

Übergabe

Umfasst den Verkauf oder die Verpachtung eines Betriebes, den Antritt der Erbfolge, der Rechtsformänderungen sowie Gesellschafteraustritte.

Erhebungsmerkmale

Art der Meldung

- Anmeldung
- Ummeldung
- Abmeldung

Datum der Meldung für

- Anmeldung
- Ummeldung
- Abmeldung

Berichtsmonat/ -jahr

Gemeindeschlüssel

- Regionales Bezugssystem

Registergericht

- Schlüsselnummer
- Postleitzahl

Art des Registers

- Handelsregister A
- Handelsregister B
- Genossenschaftsregister
- Vereinsregister

Grad der Selbständigkeit

- Hauptniederlassung
- Zweigniederlassung
- Unselbständige Zweigstelle
- Automatenaufstellbetrieb
- Reisegewerbe

Art des Betriebes in

- Industrie
- Handwerk
- Handel
- Sonstiges

Rechtsform

- Katalog der Rechtsformen

Angaben zum Betrieb

- Zahl der geschäftsführenden Gesellschafter
- Zahl der gesetzlichen Vertreter
- Aktuelle bzw. frühere Betriebsstätte, ggf. Hauptniederlassung

Handwerkskarte

- Nein / Ja
- Angaben zur Handwerksrolle

Anzahl der tätigen Personen (Voll-, Teilzeit) bei der

- Anmeldung
- Ummeldung
- Abmeldung

Wirtschaftliche Tätigkeit

- Klassifikation der Wirtschaftszweige, Ausgabe 2003 (WZ 2003)

Angaben zur Person

- Geschlecht

Staatsangehörigkeit

- Katalog des Staatsangehörigkeits- und Gebietsschlüssels, Ausgabe 1997

Staatsangehörigkeit für weitere Gesellschafter

- Katalog des Staatsangehörigkeits- und Gebietsschlüssels, Ausgabe 1997

Tätigkeit (vorerst / zuletzt) im Nebenerwerb

- Nein / Ja

Grund der Anmeldungen

- Neugründung
- Wiedereröffnung nach Verlegung aus einem anderen Meldebezirk
- Gründung nach dem Umwandlungsgesetz
- Wechsel der Rechtsform
- Gesellschaftereintritt
- Erbfolge / Kauf / Pacht

Grund der Ummeldungen

- Änderung der Tätigkeit
- Sonstige Gründe

Grund der Abmeldung

- Vollständige Aufgabe
- Verlegung in einen anderen Meldebezirk
- Aufgabe infolge des Umwandlungsgesetzes
- Wechsel der Rechtsform
- Gesellschafteraustritt
- Erbfolge / Verkauf / Verpachtung

Ursache der Abmeldung

- Keine Angabe
- Wirtschaftliche Schwierigkeiten
- Insolvenzverfahren
- Von Amts wegen
- Persönliche Gründe
- Betrieb wurde nie ausgeübt
- Verlegung in einen anderen Meldebezirk
- Übergabe wegen Verkauf / Verpachtung
- Sonstige Gründe

Ergebnisse kurz gefasst

In den Berliner Wirtschaftsämtern wurden im Jahr 2003 knapp 77 500 Anträge von Gewerbetreibenden gestellt, gegenüber dem Vorjahr waren das 3,5 Prozent mehr. Das Statistische Landesamt stellte fest, dass sich die Anmeldungen gegenüber 2002 um über ein Zehntel auf 37 400 Gewerbe erhöhten. Die Zahl der Abmeldungen sank um fast ein Prozent auf 29 700 Fälle. Stellt man die An- und Abmeldungen gegenüber, ergibt sich rechnerisch ein Plus von 7 700 selbständig Gewerbetreibenden in Berlin. Auf die sich ändernde Marktsituation haben knapp 10 400 Betriebe reagiert (+5,9 Prozent), d.h. sie haben sich wirtschaftlich neu orientiert oder ihren Standort innerhalb Berlins gewechselt.

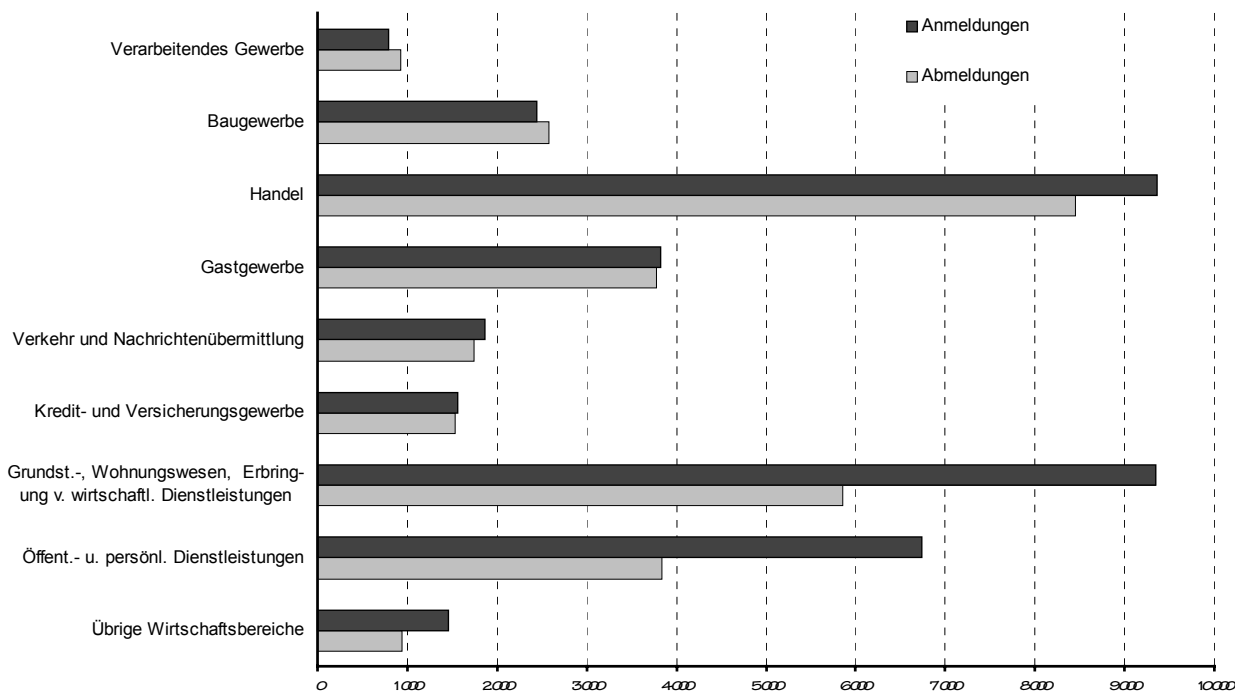
Wenn die Gewerbean- und -abmeldungen nach Wirtschaftsbereichen betrachtet werden, ergibt sich im Jahr 2003 folgende Rangfolge: Über ein Viertel aller Anzeigen wurden im Bereich Handel (9 400 Anmeldungen und 8 400 Abmeldungen) registriert. Mehr als ein Fünftel aller Bewegungen fanden im Wirtschaftsbereich Dienstleistungen überwiegend für Unternehmen

statt (9 300 Anmeldungen; 5 900 Abmeldungen). Im Bereich Erbringung von sonstigen öffentlichen und persönlichen Dienstleistungen lag die Anzahl der Anmeldungen bei 6 700 und bei den Abmeldungen bei 3 800. Beim Gastgewerbe wurden 3 800 Betriebe angemeldet und ebenso viele Betriebe abgemeldet. Die anderen Wirtschaftsbereiche hatten bei den An- und Abmeldungen nur geringfügige Anteile, sie lagen bei 2,1 bis zu 8,7 Prozent.

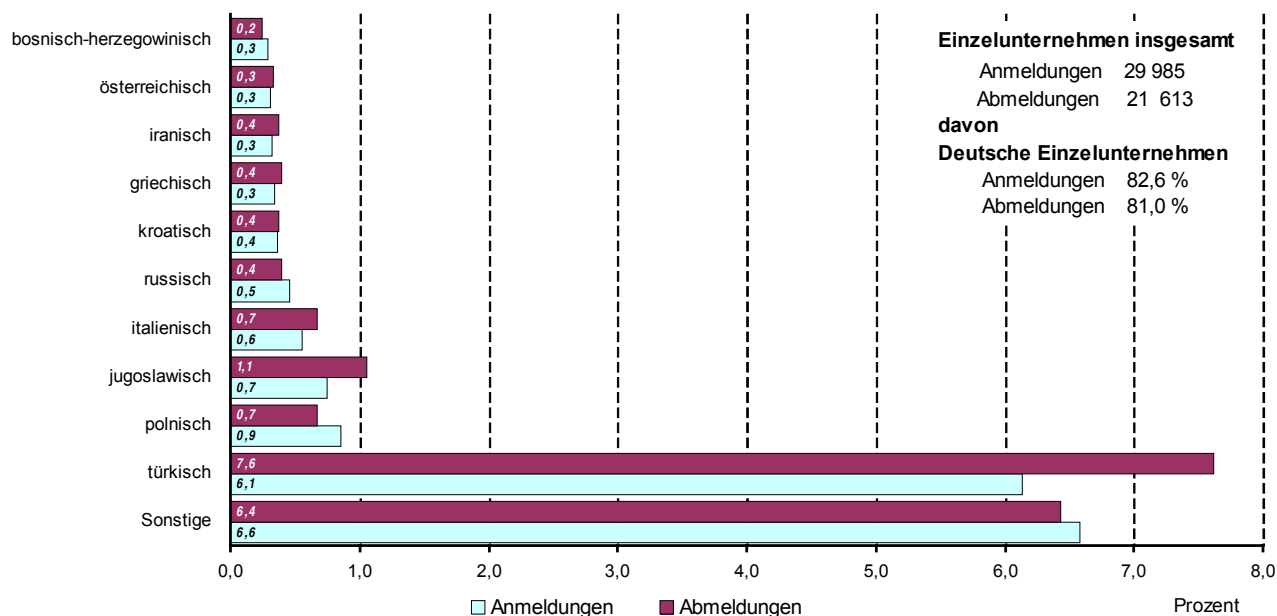
Die am häufigsten in Berlin gewählte Rechtsform ist das Einzelunternehmen, gefolgt von der Gesellschaft mit beschränkter Haftung; ihre Anteile betragen bei den Anmeldungen 80 bzw. 11 Prozent und bei den Abmeldungen 73 bzw. 15 Prozent. In den 30 000 angemeldeten Einzelunternehmen sind zu fast einem Drittel Frauen die Inhaberin / Geschäftsführerin. Bei den 22 000 abgemeldeten Einzelunternehmen lag der Frauenanteil bei fast drei Zehntel.

Wie das Statistische Landesamt weiter mitteilt, wurden fast 86 Prozent der angemeldeten Betriebe neu gegründet und gut 82 Prozent der abgemeldeten Firmen aufgelöst. Etwas mehr als ein Prozent der Anmeldungen (521 Betriebe) beruhten auf einen Zuzug nach Berlin. Rund 1 000 Betriebe verlagerten ihren Betriebssitz in ein anderes Bundesland, ein Drittel weniger als im Jahr 2002.

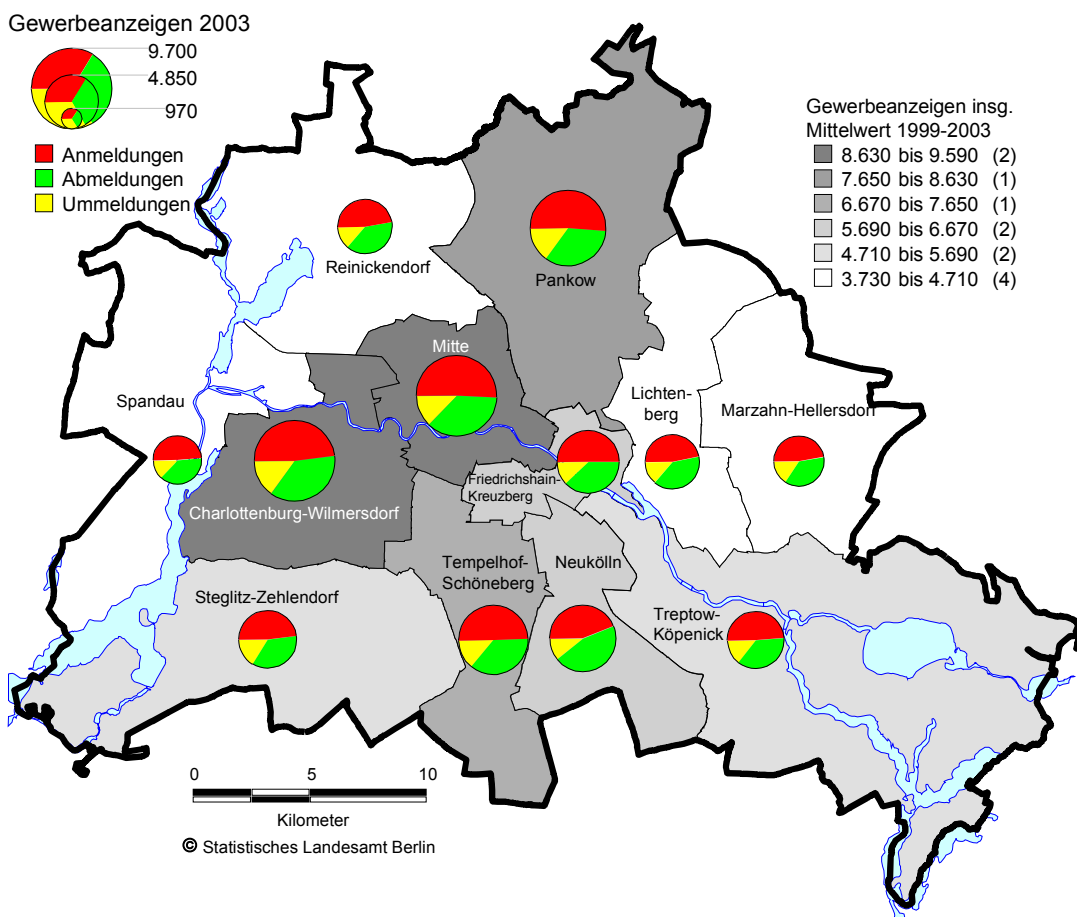
Gewerbeanzeigen in Berlin im Jahr 2003 nach Wirtschaftsbereichen



1 Gewerbeanzeigen von Einzelunternehmen in Berlin 2003 nach ausgewählter Staatsangehörigkeit in Prozent



2 Gewerbeanzeigen in Berlin 2003 nach Bezirken



1 Gewerbeanzeigen in Berlin seit 1998 nach Wirtschaftsbereichen

Jahre	Ins- gesamt	Verarbei- tendes Gewerbe	Bau- gewerbe	Handel	Gast- gewerbe	Verkehr u. Nachrich- tenüber- mittlung	Kredit- u. Versiche- rungs- gewerbe	Grundstücks- u. Wohnungswesen, Erbringung von wirtschaftlichen Dienstleistungen	Erbringung sonstiger öffentl. u. persönl. Dienstl.	Übrige Wirt- schafts- bereiche
	1	2	3	4	5	6	7	8	9	10
Insgesamt										
1998	87 666	4 484	10 907	26 738	9 204	5 012	4 010	17 918	6 800	2 593
1999	80 196	3 268	8 338	22 949	8 826	4 243	4 419	16 955	8 421	2 777
2000	76 229	4 712	9 394	23 402	7 713	4 494	5 440	13 991	5 120	1 963
2001	68 044	3 282	7 858	19 776	7 057	4 243	4 157	14 712	5 333	1 626
2002	74 813	3 536	7 826	22 668	7 293	4 189	4 541	16 426	6 361	1 973
2003	77 464	1 997	6 094	20 226	7 869	4 244	3 762	18 325	12 103	2 844
Veränderung gegenüber dem Vorjahr in %										
1999	-8,5	-27,1	-23,6	-14,2	-4,1	-15,3	10,2	-5,4	23,8	7,1
2000	-4,9	44,2	12,7	2,0	-12,6	5,9	23,1	-17,5	-39,2	-29,3
2001	-10,7	-30,3	-16,4	-15,5	-8,5	-5,6	-23,6	5,2	4,2	-17,2
2002	9,9	7,7	-0,4	14,6	3,3	-1,3	9,2	11,7	19,3	21,3
2003	3,5	-43,5	-22,1	-10,8	7,9	1,3	-17,2	11,6	90,3	44,1
Anmeldungen										
1998	38 998	1 824	4 765	11 527	4 576	2 010	1 603	8 035	3 352	1 306
1999	35 346	1 190	3 403	9 480	4 374	1 669	1 538	8 114	4 173	1 405
2000	34 155	1 636	3 519	9 999	3 670	2 127	1 950	7 643	2 689	922
2001	31 414	1 141	3 047	8 903	3 383	2 037	1 740	7 875	2 626	662
2002	33 875	1 246	3 008	9 902	3 510	1 787	1 829	8 577	3 198	818
2003	37 374	788	2 437	9 366	3 817	1 869	1 569	9 348	6 730	1 450
Veränderung gegenüber dem Vorjahr in %										
1999	-9,4	-34,8	-28,6	-17,8	-4,4	-17,0	-4,1	1,0	24,5	7,6
2000	-3,4	37,5	3,4	5,5	-16,1	27,4	26,8	-5,8	-35,6	-34,4
2001	-8,0	-30,3	-13,4	-11,0	-7,8	-4,2	-10,8	3,0	-2,3	-28,2
2002	7,8	9,2	-1,3	11,2	3,8	-12,3	5,1	8,9	21,8	23,6
2003	10,3	-36,8	-19,0	-5,4	8,7	4,6	-14,2	9,0	110,4	77,3
Abmeldungen										
1998	36 405	1 991	4 447	11 952	4 323	2 228	1 642	6 341	2 630	851
1999	33 780	1 409	3 491	10 293	4 226	1 889	1 639	6 342	3 480	1 011
2000	30 789	2 201	4 108	10 267	3 807	1 746	1 952	4 170	1 843	695
2001	26 893	1 494	3 408	8 209	3 454	1 591	1 378	4 599	2 099	661
2002	29 887	1 641	3 304	9 606	3 557	1 737	1 626	5 313	2 343	760
2003	29 654	932	2 583	8 449	3 774	1 743	1 532	5 863	3 844	934
Veränderung gegenüber dem Vorjahr in %										
1999	-7,2	-29,2	-21,5	-13,9	-2,2	-15,2	-0,2	0,0	32,3	18,8
2000	-8,9	56,2	17,7	-0,3	-9,9	-7,6	19,1	-34,2	-47,0	-31,3
2001	-12,7	-32,1	-17,0	-20,0	-9,3	-8,9	-29,4	10,3	13,9	-4,9
2002	11,1	9,8	-3,1	17,0	3,0	9,2	18,0	15,5	11,6	15,0
2003	-0,8	-43,2	-21,8	-12,0	6,1	0,3	-5,8	10,4	64,1	22,9
Ummeldungen										
1998	12 263	669	1 695	3 259	305	774	765	3 542	818	436
1999	11 070	669	1 444	3 176	226	685	1 242	2 499	768	361
2000	11 285	875	1 767	3 136	236	621	1 538	2 178	588	346
2001	9 737	647	1 403	2 664	220	615	1 039	2 238	608	303
2002	11 051	649	1 514	3 160	226	665	1 086	2 536	820	395
2003	10 436	277	1 074	2 411	278	632	661	3 114	1 529	460
Veränderung gegenüber dem Vorjahr in %										
1999	-9,7	-	-14,8	-2,5	-25,9	-11,5	62,4	-29,4	-6,1	-17,2
2000	1,9	30,8	22,4	-1,3	4,4	-9,3	23,8	-12,8	-23,4	-4,2
2001	-13,7	-26,1	-20,6	-15,1	-6,8	-1,0	-32,4	2,8	3,4	-12,4
2002	13,5	0,3	7,9	18,6	2,7	8,1	4,5	13,3	34,9	30,4
2003	-5,6	-57,3	-29,1	-23,7	23,0	-5,0	-39,1	22,8	86,5	16,5

2 Gewerbeanzeigen in Berlin seit 1999 nach Bezirken

Bezirk	2003	2002	2001	2000	1999
	1	2	3	4	5
Insgesamt					
Mitte.....	9 635	9 680	9 019	9 551	10 030
Friedrichshain - Kreuzberg.....	6 231	7 022	5 964	6 821	6 873
Pankow	8 675	8 405	8 072	8 881	8 829
Charlottenburg - Wilmersdorf.....	9 629	8 805	7 937	9 374	12 143
Spandau	4 044	3 602	3 478	3 699	3 829
Steglitz - Zehlendorf	5 483	5 312	4 225	5 081	5 242
Tempelhof - Schöneberg.....	7 439	6 836	6 232	7 441	7 490
Neukölln.....	6 902	7 127	5 995	6 083	6 179
Treptow - Köpenick	5 306	4 813	5 036	5 232	5 540
Marzahn - Hellersdorf.....	4 271	4 008	3 750	4 339	5 285
Lichtenberg	4 916	4 713	4 076	4 946	4 858
Reinickendorf	4 933	4 490	4 260	4 781	3 898
Berlin	77 464	74 813	68 044	76 229	80 196
Anmeldungen					
Mitte.....	4 867	4 625	4 435	4 645	4 869
Friedrichshain - Kreuzberg.....	3 097	3 572	3 050	3 259	3 182
Pankow	4 426	4 042	3 801	4 257	4 169
Charlottenburg - Wilmersdorf.....	4 599	3 990	3 660	3 825	4 247
Spandau	1 953	1 682	1 661	1 729	1 739
Steglitz - Zehlendorf	2 614	2 382	1 810	2 201	2 213
Tempelhof - Schöneberg.....	3 646	3 115	3 037	3 403	3 406
Neukölln.....	3 013	2 767	2 695	2 797	2 813
Treptow - Köpenick	2 574	2 073	2 034	2 219	2 430
Marzahn - Hellersdorf.....	2 000	1 733	1 550	1 779	2 222
Lichtenberg	2 283	1 865	1 757	2 046	2 161
Reinickendorf	2 302	2 029	1 924	1 995	1 895
Berlin	37 374	33 875	31 414	34 155	35 346
Abmeldungen					
Mitte.....	3 569	3 750	3 406	3 644	3 858
Friedrichshain - Kreuzberg.....	2 400	2 412	2 182	2 664	2 818
Pankow	2 977	3 094	3 002	3 315	3 386
Charlottenburg - Wilmersdorf.....	3 607	3 472	3 008	4 079	6 391
Spandau	1 580	1 465	1 397	1 509	1 622
Steglitz - Zehlendorf	1 992	1 954	1 735	1 894	2 064
Tempelhof - Schöneberg.....	2 798	2 784	2 388	2 998	3 073
Neukölln.....	3 161	3 575	2 597	2 576	2 624
Treptow - Köpenick	1 988	1 952	2 209	2 126	2 222
Marzahn - Hellersdorf.....	1 625	1 604	1 585	1 834	2 188
Lichtenberg	1 971	2 030	1 704	2 119	2 024
Reinickendorf	1 986	1 795	1 680	2 031	1 510
Berlin	29 654	29 887	26 893	30 789	33 780
Ummeldungen					
Mitte.....	1 199	1 305	1 178	1 262	1 303
Friedrichshain - Kreuzberg.....	734	1 038	732	898	873
Pankow	1 272	1 269	1 269	1 309	1 274
Charlottenburg - Wilmersdorf.....	1 423	1 343	1 269	1 470	1 505
Spandau	511	455	420	461	468
Steglitz - Zehlendorf	877	976	680	986	965
Tempelhof - Schöneberg.....	995	937	807	1 040	1 011
Neukölln.....	728	785	703	710	742
Treptow - Köpenick	744	788	793	887	888
Marzahn - Hellersdorf.....	646	671	615	726	875
Lichtenberg	662	818	615	781	673
Reinickendorf	645	666	656	755	493
Berlin	10 436	11 051	9 737	11 285	11 070

3 Gewerbeanzeigen in Berlin 2003 nach Wirtschaftsbereichen

WZ 2003	Wirtschaftsbereich	Anmeldung	Abmeldung	Ummeldung
		1	2	3
A-O	Insgesamt	37 374	29 654	10 436
A	Land- und Forstwirtschaft	208	168	74
B	Fischerei und Fischzucht	-	-	-
C	Bergbau und Gewinnung von Erden	-	6	1
D	Verarbeitendes Gewerbe	788	932	277
	darunter			
15	Ernährungsgewerbe	61	115	13
22	Verlagsgewerbe, Druckgewerbe, Vervielfältigung von bespielten Ton-, Bild- und Datenträgern	194	118	51
28	Herstellung von Metallerzeugnissen	60	90	25
37	Recycling	83	106	39
E	Energie- und Wasserversorgung	19	6	5
F	Baugewerbe	2 437	2 583	1 074
G	Handel; Instandhaltung und Reparatur von Kraftfahrzeugen und Gebrauchsgütern	9 366	8 449	2 411
	davon			
50	Kraftfahrzeughandel, Instandhaltung und Reparatur von Kraftfahrzeugen, Tankstellen	755	726	255
51	Handelsvermittlung und Großhandel	1 876	1 739	560
52	Einzelhandel, Reparatur von Gebrauchsgütern	6 735	5 984	1 596
H	Gastgewerbe	3 817	3 774	278
I	Verkehr und Nachrichtenübermittlung	1 869	1 743	632
J	Kredit- und Versicherungsgewerbe	1 569	1 532	661
	darunter			
67	Mit dem Kredit- und Versicherungsgewerbe verbundene Tätigkeiten	1 516	1 446	641
K	Grundstücks- u. Wohnungswesen, Vermietung bewegl. Sachen, Erbringung von wirtschaftlichen Dienstleistungen	9 348	5 863	3 114
	darunter			
70	Grundstücks- und Wohnungswesen	1 066	1 322	979
72	Datenverarbeitung und Datenbanken	1 150	565	261
74	Erbringung von Dienstleistungen überwiegend für Unternehmen	6 697	3 557	1 701
M	Erziehung und Unterricht	358	233	124
N	Gesundheits-, Veterinär- und Sozialwesen	865	521	256
O	Erbringung sonstiger öffentlicher und persönlicher Dienstleistungen	6 730	3 844	1 529

4 Gewerbeanmeldungen in Berlin 2003 nach Wirtschaftsbereichen und Grund der Meldungen

WZ 2003	Wirtschaftsbereich	Ins- gesamt	Neuerrichtungen						Zuzug	Über- nahmen
			ins- ge- samt	dar. Neugründungen						
				insge- samt	Betriebsgründungen			sonstige Neugrün- dungen		
					insges.	Hptn.	Zwgn.			
		1	2	3	4	5	6	7	8	9
A-O	Insgesamt	37 374	32 008	31 916	8 446	6 188	2 258	23 470	521	4 845
A	Land- u. Forstwirtschaft	208	200	200	30	26	4	170	3	5
D	Verarbeitendes Gewerbe	788	675	670	254	204	50	416	14	99
F	Baugewerbe	2 437	2 281	2 280	860	820	40	1 420	41	115
G	Handel; Instandhaltung und Reparatur .	9 366	7 985	7 956	2 338	1 368	970	5 618	92	1 289
H	Gastgewerbe	3 817	1 587	1 585	756	563	193	829	5	2 225
I	Verkehr und Nachrichtenübermittlung ..	1 869	1 758	1 747	282	188	94	1 465	11	100
J	Kredit- und Versicherungsgewerbe	1 569	1 499	1 498	128	72	56	1 370	35	35
K	Grundstücks- und Wohnungswesen, Vermietung bewegl. Sachen, Erbring- ung v. wirtschaft. Dienstleistungen.....	9 348	8 818	8 796	1 997	1 560	437	6 799	199	331
O	Erbringung von sonstigen öffentlichen und persönlichen Dienstleistungen	6 730	6 062	6 048	1 485	1 132	353	4 563	89	579
B,C,E, M,N	Übrige Wirtschaftsbereiche	1 242	1 143	1 136	316	255	61	820	32	67

5 Gewerbeanmeldungen in Berlin 2003 nach Bezirken und Wirtschaftsbereichen

Bezirke	Ins- gesamt	Verarbei- tendes Gewerbe	Bau- gewerbe	Handel	Gast- gewerbe	Verkehr u. Nachrich- tenüber- mittlung	Kredit- u. Versiche- rungs- gewerbe	Grundstücks- u. Wohnungs- wesen, Erbrin- gung von wirtschaftlichen Dienst- leistungen	Erbringung sonstiger öffentl. u. persönl. Dienst- leistungen	Übrige Wirt- schafts- bereiche
	1	2	3	4	5	6	7	8	9	10
Mitte	4 867	116	233	1 183	675	236	135	1 322	714	253
Friedrichshain-Kreuzberg	3 097	62	124	660	499	110	55	634	845	108
Pankow	4 426	100	256	876	423	208	199	1 034	975	355
Charlottenburg-Wilmersdorf ..	4 599	107	168	1 192	481	171	218	1 333	774	155
Spandau	1 953	29	103	558	161	95	97	419	429	62
Steglitz-Zehlendorf	2 614	48	132	660	190	96	137	762	488	101
Tempelhof-Schöneberg	3 646	103	267	1 027	327	187	161	1 032	426	116
Neukölln	3 013	78	240	804	365	186	126	521	647	46
Treptow-Köpenick	2 574	52	283	645	207	172	116	617	400	82
Marzahn-Hellersdorf	2 000	23	219	474	128	144	116	475	379	42
Lichtenberg	2 283	36	240	537	142	149	123	641	352	63
Reinickendorf	2 302	34	172	750	219	115	86	558	301	67
Berlin	37 374	788	2 437	9 366	3 817	1 869	1 569	9 348	6 730	1 450
Veränderung gegenüber dem Vorjahr in %										
Mitte	5,2	-37,6	-36,9	-14,5	7,3	7,8	-27,0	10,4	98,3	163,5
Friedrichshain-Kreuzberg	-13,3	-67,2	-57,1	-29,3	10,2	-43,3	-56,0	-35,4	170,8	13,7
Pankow	9,5	-39,4	-37,6	-18,2	2,7	13,0	-10,8	-6,9	180,2	200,8
Charlottenburg-Wilmersdorf ..	15,3	-14,4	-13,0	7,2	7,1	9,6	-13,1	14,4	66,8	106,7
Spandau	16,1	-34,1	-22,0	-10,1	2,5	3,3	-13,4	25,8	193,8	37,8
Steglitz-Zehlendorf	9,7	-36,0	-15,4	-6,3	1,1	-14,3	-14,4	17,2	80,1	53,0
Tempelhof-Schöneberg	17,0	12,0	0,8	13,6	7,6	0,0	16,7	17,3	48,4	100,0
Neukölln	8,9	-34,5	-14,6	-5,4	18,1	5,7	10,5	1,6	91,4	-31,3
Treptow-Köpenick	24,2	-35,0	8,8	2,9	19,7	42,1	-15,3	45,2	98,0	70,8
Marzahn-Hellersdorf	15,4	-58,9	-1,8	-2,7	19,6	18,0	-13,4	19,6	138,4	-12,5
Lichtenberg	22,4	-34,5	9,1	-4,6	-6,6	24,2	-3,1	45,4	164,7	16,7
Reinickendorf	13,5	-43,3	-18,1	16,1	23,7	10,6	-30,1	15,5	69,1	39,6
Berlin	10,3	-36,8	-19,0	-5,4	8,7	4,6	-14,2	9,0	110,4	77,3

6 Gewerbeabmeldungen in Berlin 2003 nach Wirtschaftsbereichen und Grund der Meldungen

WZ 2003	Wirtschaftsbereich	Ins- gesamt	Aufgabe						Fort- zug	Über- gabe
			ins- ge- samt	dar. vollständige Aufgabe				sonstige Still- legung		
				insge- samt	Betriebsaufgabe					
					insges.	Hptn.	Zwgn.			
		1	2	3	4	5	6	7	8	9
A-O	Insgesamt	29 654	24 423	24 324	7 488	5 377	2 111	16 836	983	4 248
A	Land- u. Forstwirtschaft	168	152	152	37	34	3	115	10	6
D	Verarbeitendes Gewerbe	932	759	753	321	250	71	432	39	134
F	Baugewerbe	2 583	2 311	2 306	804	732	72	1 502	107	165
G	Handel; Instandhaltung und Reparatur .	8 449	7 052	7 017	2 312	1 358	954	4 705	191	1 206
H	Gastgewerbe	3 774	2 186	2 181	740	524	216	1 441	15	1 573
I	Verkehr und Nachrichtenübermittlung ..	1 743	1 585	1 579	305	218	87	1 274	44	114
J	Kredit- und Versicherungsgewerbe	1 532	1 409	1 409	200	106	94	1 209	79	44
K	Grundstücks- und Wohnungswesen, Vermietung bewegl. Sachen, Erbring- ung v. wirtschaft. Dienstleistungen.....	5 863	5 134	5 112	1 699	1 356	343	3 413	350	379
O	Erbringung von sonstigen öffentlichen und persönlichen Dienstleistungen	3 844	3 177	3 162	839	638	201	2 323	121	546
B,C,E, M,N	Übrige Wirtschaftsbereiche	766	658	653	231	161	70	422	27	81

7 Gewerbeabmeldungen in Berlin 2003 nach Bezirken und Wirtschaftsbereichen

Bezirke	Ins- gesamt	Verarbei- tendes Gewerbe	Bau- gewerbe	Handel	Gast- gewerbe	Verkehr u. Nachrich- tenüber- mittlung	Kredit- u. Versiche- rungs- gewerbe	Grundstücks- u. Wohnungs- wesen, Erbrin- gung von wirtschaftlichen Dienst- leistungen	Erbringung sonstiger öffent. u. persönl. Dienst- leistungen	Übrige Wirt- schafts- bereiche
	1	2	3	4	5	6	7	8	9	10
Mitte	3 569	125	257	949	586	203	131	711	420	187
Friedrichshain-Kreuzberg	2 400	97	193	582	444	138	68	439	365	74
Pankow	2 977	68	284	730	382	166	151	557	473	166
Charlottenburg-Wilmersdorf ..	3 607	83	165	1 041	542	160	207	848	466	95
Spandau	1 580	28	116	500	185	102	89	267	240	53
Steglitz-Zehlendorf	1 992	69	142	570	201	96	100	531	221	62
Tempelhof-Schöneberg	2 798	135	260	829	306	175	146	588	301	58
Neukölln	3 161	121	256	1 070	387	200	124	426	527	50
Treptow-Köpenick	1 988	79	252	528	205	112	125	423	209	55
Marzahn-Hellersdorf	1 625	39	228	417	130	111	136	325	196	43
Lichtenberg	1 971	39	215	560	168	153	144	434	212	46
Reinickendorf	1 986	49	215	673	238	127	111	314	214	45
Berlin	29 654	932	2 583	8 449	3 774	1 743	1 532	5 863	3 844	934
Veränderung gegenüber dem Vorjahr in %										
Mitte	-4,8	-42,9	-36,7	-15,6	-2,2	20,8	-11,5	8,1	35,0	61,2
Friedrichshain-Kreuzberg	-0,5	-37,0	-33,9	-14,5	6,5	-5,5	-16,0	1,6	128,1	51,0
Pankow	-3,8	-63,8	-33,8	-15,3	-1,0	-21,3	-11,7	7,1	115,0	55,1
Charlottenburg-Wilmersdorf ..	3,9	-49,1	-20,3	0,9	16,8	9,6	-4,2	-1,7	49,8	35,7
Spandau	7,8	-56,3	-23,7	-10,2	10,8	21,4	23,6	27,8	96,7	39,5
Steglitz-Zehlendorf	1,9	-43,9	-15,5	-4,4	8,1	7,9	-32,0	25,5	56,7	-23,5
Tempelhof-Schöneberg	0,5	-6,9	-15,6	-4,2	-1,6	2,3	2,8	3,7	41,3	-6,5
Neukölln	-11,6	-44,0	-28,3	-30,6	4,9	8,7	6,0	17,4	46,8	-27,5
Treptow-Köpenick	1,8	-38,3	-12,8	-8,0	15,8	-12,5	28,9	15,9	45,1	10,0
Marzahn-Hellersdorf	1,3	-45,8	10,7	-16,6	16,1	-17,8	7,1	8,3	71,9	13,2
Lichtenberg	-2,9	-58,1	-14,7	-13,7	-1,2	-3,2	-31,8	32,7	73,8	-4,2
Reinickendorf	10,6	-35,5	-9,7	7,9	19,6	8,5	14,4	9,8	69,8	40,6
Berlin	-0,8	-43,2	-21,8	-12,0	6,1	0,3	-5,8	10,4	64,1	22,9

8 Gewerbeanmeldungen in Berlin 2003 nach Rechtsformen

Rechtsform	Ins- gesamt	Neuerrichtungen						Zuzug	Über- nahmen
		ins- ge- samt	dar. Neugründungen						
			insge- samt	Betriebsgründungen			sonstige Neugrün- dungen		
				insges.	Hptn.	Zwgn.			
	1	2	3	4	5	6	7	8	9
Insgesamt	37 374	32 008	31 916	8 446	6 188	2 258	23 470	521	4 845
Einzelunternehmen	29 985	26 344	26 336	3 152	2 371	781	23 184	274	3 367
Offene Handelsgesellschaft	78	48	48	48	35	13	-	1	29
Kommanditgesellschaft	71	42	42	42	29	13	-	2	27
Gesellschaft mit beschränkter Haftung & Co. KG ...	612	395	388	385	241	144	3	12	205
Gesellschaft des bürgerlichen Rechts	1 944	1 489	1 489	1 269	1 192	77	220	18	437
Aktiengesellschaft	233	179	171	170	57	113	1	10	44
Gesellschaft mit beschränkter Haftung	4 225	3 330	3 262	3 208	2 232	976	54	202	693
Genossenschaft	9	6	6	6	3	3	-	1	2
Eingetragener Verein.....	44	34	34	31	17	14	3	-	10
sonstige Rechtsformen	173	141	140	135	11	124	5	1	31

9 Gewerbeanmeldungen von Einzelunternehmen in Berlin 2003 nach ausgewählten Staatsangehörigkeiten

Geschlecht --- Staatsangehörigkeit	Ins- gesamt	Neuerrichtungen						Zuzug	Über- nahmen
		ins- ge- samt	dar. Neugründungen						
			insge- samt	Betriebsgründungen			sonstige Neugrün- dungen		
				insges.	Hptn.	Zwgn.			
	1	2	3	4	5	6	7	8	9
Einzelunternehmen	29 985	26 344	26 336	3 152	2 371	781	23 184	274	3 367
weiblich	9 469	8 281	8 279	840	615	225	7 439	72	1 116
männlich	20 516	18 063	18 057	2 312	1 756	556	15 745	202	2 251
davon mit Staatsangehörigkeit:									
deutsch	24 779	22 445	22 439	2 473	1 852	621	19 966	253	2 081
bosnisch-herzegowinisch	85	76	76	6	6	-	70	-	9
britisch	66	61	59	5	4	1	54	-	5
französisch	56	49	49	4	3	1	45	1	6
griechisch	103	79	79	12	11	1	67	1	23
italienisch	166	119	119	24	14	10	95	1	46
iranisch	97	86	83	7	7	-	76	-	11
jugoslawisch	223	202	202	35	32	3	167	1	20
kroatisch	109	93	92	12	12	-	80	1	15
österreichisch	94	75	75	7	6	1	68	1	18
polnisch	257	234	230	31	29	2	199	-	23
russisch	137	120	116	13	10	3	103	-	17
türkisch	1 840	1 209	1 208	263	200	63	945	4	627
Sonstige	1 973	1 496	1 509	260	185	75	1 249	11	466

10 Gewerbeabmeldungen in Berlin 2003 nach Rechtsformen

Rechtsform	Ins- gesamt	Aufgabe						Fort- zug	Über- gabe
		ins- ge- samt	dar. vollständige Aufgabe				sonstige Still- legung		
			insge- samt	Betriebsaufgabe					
				insges.	Hptn.	Zwgn.			
	1	2	3	4	5	6	7	8	9
Insgesamt	29 654	24 423	24 324	7 488	5 377	2 111	16 836	983	4 248
Einzelunternehmen	21 613	18 640	18 632	1 845	1 174	671	16 787	575	2 398
Offene Handelsgesellschaft	121	63	63	63	50	13	-	-	58
Kommanditgesellschaft	107	70	67	67	41	26	-	3	34
Gesellschaft mit beschränkter Haftung & Co. KG ...	560	398	388	384	218	166	4	30	132
Gesellschaft des bürgerlichen Rechts	2 388	1 318	1 318	1 288	1 224	64	30	43	1 027
Aktiengesellschaft	268	205	199	199	62	137	-	15	48
Gesellschaft mit beschränkter Haftung	4 401	3 587	3 516	3 503	2 551	952	13	309	505
Genossenschaft	7	7	7	7	5	2	-	-	-
Eingetragener Verein.....	31	22	22	22	17	5	-	-	9
sonstige Rechtsformen	158	113	112	110	35	75	2	8	37

11 Gewerbeabmeldungen von Einzelunternehmen in Berlin 2003 nach ausgewählten Staatsangehörigkeiten

Geschlecht --- Staatsangehörigkeit	Ins- gesamt	Aufgabe						Fort- zug	Über- gabe
		ins- ge- samt	dar. vollständige Aufgabe				sonstige Still- legung		
			insge- samt	Betriebsaufgabe					
				insges.	Hptn.	Zwgn.			
	1	2	3	4	5	6	7	8	9
Einzelunternehmen	21 613	18 640	18 632	1 845	1 174	671	16 787	575	2 398
weiblich	6 387	5 461	5 459	524	341	183	4 935	149	777
männlich	15 226	13 179	13 173	1 321	833	488	11 852	426	1 621
davon mit Staatsangehörigkeit:									
deutsch	17 505	15 399	15 391	1 477	928	549	13 914	528	1 578
bosnisch-herzegowinisch	54	49	49	1	1	-	48	1	4
britisch	42	32	32	2	-	2	30	3	7
französisch	51	44	44	2	2	-	42	3	4
griechisch	86	72	72	4	3	1	68	-	14
italienisch	145	110	110	21	12	9	89	2	33
iranisch	80	74	74	4	2	2	70	-	6
jugoslawisch	229	213	213	11	9	2	202	1	15
kroatisch	81	72	72	3	3	-	69	2	7
österreichisch	72	63	63	7	6	1	56	3	6
polnisch	146	133	133	8	5	3	125	3	10
russisch	85	76	76	7	4	3	69	1	8
türkisch	1 647	1 217	1 217	152	108	44	1 065	11	419
Sonstige	1 390	1 086	1 086	146	91	55	940	17	287

12 Gewerbeummeldungen in Berlin 2003 nach Rechtsformen

Rechtsform	Insgesamt	Veränderung der Betriebs-tätigkeit		Verlegung des Betriebes		Verlegung des Betriebes und gleichzeitige Ver-änderung der Betriebstätigkeit	
		Hptn.	Zwgn.	Hptn.	Zwgn.	Hptn.	Zwgn.
	1	2	3	4	5	6	7
Insgesamt	10 436	2 471	106	3 403	237	4 042	177
Einzelunternehmen	7 010	1 939	34	2 325	54	2 617	41
Offene Handelsgesellschaft	40	4	3	12	2	18	1
Kommanditgesellschaft	31	3	3	9	3	11	2
Gesellschaft mit beschränkter Haftung & Co. KG ..	229	22	15	58	20	101	13
Gesellschaft des bürgerlichen Rechts	603	136	5	246	7	204	5
Aktiengesellschaft	107	9	4	19	27	40	8
Gesellschaft mit beschränkter Haftung	2 354	352	42	723	103	1 044	90
Genossenschaft	8	-	-	5	1	2	-
Eingetragener Verein.....	9	3	-	1	3	2	-
sonstige Rechtsformen	45	3	-	5	17	3	17

13 Gewerbeummeldungen von Einzelunternehmen in Berlin 2003 nach ausgewählten Staatsangehörigkeiten

Rechtsform	Insgesamt	Veränderung der Betriebs-tätigkeit		Verlegung des Betriebes		Verlegung des Betriebes und gleichzeitige Ver-änderung der Betriebstätigkeit	
		Hptn.	Zwgn.	Hptn.	Zwgn.	Hptn.	Zwgn.
	1	2	3	4	5	6	7
Einzelunternehmen	7 010	1 939	34	2 325	54	2 617	41
weiblich	1 789	530	11	629	16	591	12
männlich	5 221	1 409	23	1 696	38	2 026	29
davon mit Staatsangehörigkeit:							
deutsch	6 032	1 615	24	2 035	45	2 275	38
bosnisch-herzegowinisch	17	6	-	2	-	9	-
britisch	16	5	-	1	-	10	-
französisch	11	0	-	5	-	6	-
griechisch	20	9	-	4	-	7	-
italienisch	21	4	-	9	-	8	-
iranisch	25	6	-	10	1	8	-
jugoslawisch	51	12	-	19	-	20	-
kroatisch	25	10	-	3	-	12	-
österreichisch	16	4	-	7	-	4	1
polnisch	53	24	-	9	-	20	-
russisch	29	11	-	9	2	7	-
türkisch	310	111	5	93	4	96	1
Sonstige	384	122	5	119	2	135	1

14 Gewerbeanzeigen in Deutschland seit 1998 nach Bundesländern

Bundesländer	2002	2001	2000	1999	1998
	1	2	3	4	5
Anmeldungen					
Baden-Württemberg	91 310	91 341	94 109	96 678	99 109
Bayern	120 573	121 289	124 351	127 234	133 892
Berlin	33 875	31 414	34 155	35 346	38 998
Brandenburg	20 275	21 394	22 407	24 163	26 171
Bremen	5 025	5 094	5 482	5 296	5 579
Hamburg	19 416	17 694	18 705	19 027	19 239
Hessen	61 113	63 641	64 330	66 216	68 493
Mecklenburg-Vorpommern	13 914	14 072	14 813	16 027	16 736
Niedersachsen	62 032	62 214	64 700	67 437	66 750
Nordrhein-Westfalen	151 693	150 943	157 819	160 897	166 091
Rheinland-Pfalz	36 778	37 270	37 795	38 084	39 021
Saarland	7 853	8 465	8 252	8 407	9 048
Sachsen	35 681	37 926	39 433	43 714	45 582
Sachsen-Anhalt	17 258	19 149	19 892	21 797	23 797
Schleswig-Holstein	27 771	27 056	28 024	28 761	29 500
Thüringen	18 766	20 016	20 905	21 851	23 371
Deutschland	723 333	728 978	755 172	780 935	811 377
Ummeldungen					
Baden-Württemberg	20 616	19 724	20 072	20 365	20 066
Bayern	25 595	25 388	26 689	27 469	27 338
Berlin	11 051	9 737	11 285	11 070	12 263
Brandenburg	5 529	5 526	6 785	6 845	7 211
Bremen	1 386	1 320	1 352	1 430	1 367
Hamburg	5 132	4 728	5 102	5 390	5 221
Hessen	16 257	13 761	13 480	13 645	13 772
Mecklenburg-Vorpommern	4 130	3 883	4 262	4 342	4 400
Niedersachsen	13 553	14 038	13 237	12 736	12 054
Nordrhein-Westfalen	33 800	33 324	35 270	35 927	35 914
Rheinland-Pfalz	7 334	7 417	7 514	7 719	7 490
Saarland	1 479	1 772	1 621	1 464	1 512
Sachsen	14 094	13 585	14 972	16 494	16 099
Sachsen-Anhalt	6 962	7 087	7 222	7 817	7 613
Schleswig-Holstein	4 883	4 748	4 771	4 684	4 396
Thüringen	5 909	6 681	7 498	7 933	8 102
Deutschland	177 710	172 719	181 132	185 330	184 818
Abmeldungen					
Baden-Württemberg	84 108	81 576	84 972	90 627	90 625
Bayern	99 972	100 008	104 628	112 413	110 462
Berlin	29 887	26 893	30 789	33 780	36 405
Brandenburg	18 194	19 793	19 882	21 245	21 615
Bremen	4 568	4 467	4 616	4 731	5 081
Hamburg	14 158	13 398	14 287	15 834	15 682
Hessen	55 965	57 146	57 398	62 488	60 826
Mecklenburg-Vorpommern	14 847	14 677	15 220	14 081	13 440
Niedersachsen	54 457	54 898	55 376	58 548	53 281
Nordrhein-Westfalen	134 664	132 746	134 605	146 547	142 688
Rheinland-Pfalz	31 558	31 509	31 832	32 738	32 901
Saarland	7 543	7 425	7 385	7 473	6 719
Sachsen	34 931	36 090	36 981	37 968	38 819
Sachsen-Anhalt	18 149	20 589	20 866	21 939	21 358
Schleswig-Holstein	23 928	23 688	23 924	25 684	24 591
Thüringen	18 761	20 258	19 982	20 667	21 721
Deutschland	645 690	645 161	662 743	706 763	696 214

Datenangebot aus dem Sachgebiet

Datenangebot

Die in diesem Bericht enthaltenen Tabellen geben die gängigsten Kombinationen der aufgelisteten Merkmale wieder. Für den Informationsbedarf, der damit nicht abgedeckt werden kann, werden **Sonderauswertungen** erstellt. Die Merkmale und deren Gliederung sind auf Seite 6 dieses Berichtes dargestellt.

Daten für Gewerbebetriebe für Berlin (West) von 1970 bis 1987 verfügbar.

Zeitreihen für Berlin(West) ab 1987 vorhanden. Ab 1990 sind Zeitreihen für Berlin insgesamt verfügbar.

Information und Beratung

Nähere Auskünfte zu Information und Beratung finden Sie auf Seite 2:

Weitere Veröffentlichungen zum Thema

Statistische Berichte

Unternehmensregister

- Zahlungsschwierigkeiten in Berlin jährlich, 15 Seiten
4,00 EUR
Bestell - Nr.: 320.6

* Preisänderungen sind vorbehalten

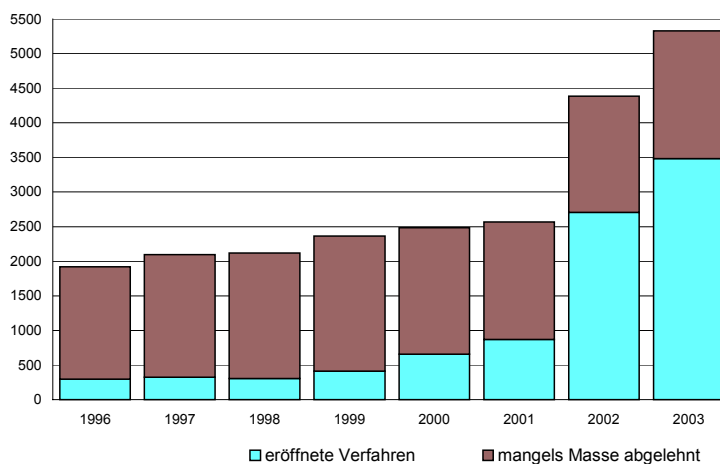
Lieferung

Bestellte Tabellen oder Daten werden kurzfristig entweder als Ausdruck oder als Excel-Datei (Version 4 bis 97) erstellt. Die Lieferung der Ergebnisse erfolgt dann entweder über **E-Mail** oder **Fax** (bis maximal 10 Seiten) bzw. als **Ausdruck**, **Diskette** oder **CD-ROM** durch die Post. Selbstabholer können die Ergebnisse direkt beim Statistischen Landesamt abholen.

Kosten

Die Leistungen sind nach den geltenden Kostenrichtlinien des Statistischen Landesamtes grundsätzlich kostenpflichtig. Ausgenommen davon sind unmittelbare Berliner Landesbehörden (z. B. Senatsverwaltungen und Bezirksamter), Mitglieder des Abgeordnetenhauses, Berliner Mitglieder des Bundestages und des Europäischen Parlaments, Journalisten sowie Dienststellen, Behörden und Ämter, mit denen ein Schriftenaustausch besteht. Die Kosten für Standardtabellen sind in dem entsprechenden Abschnitt angegeben. Kosten für andere Auswertungen werden nach Aufwand berechnet. Die Zahlung erfolgt auf Rechnung, die Zahlungsfrist beträgt vier Wochen.

Eröffnete und abgelehnte Insolvenzverfahren in Berlin seit 1996



Allgemeines Informationsangebot

Datenmaterial auf Papier, Diskette oder im Internet zu folgenden Themen:

- Gebiet (regionales Bezugssystem)
- Bevölkerung und Bevölkerungsbewegung (Geburten, Sterbefälle, Zu- und Fortzüge)
- Mikrozensus (Haushalte, Familien, Sozialstruktur)
- Gesundheitswesen
- Wahlen (Ergebnisse)
- Allgemeinbildendes und berufliches Schulwesen (Einrichtungen, Schüler)
- Kultur, Freizeit, Sport
- Hochschulen (Fach- und Hochschulen, Universitäten, Studenten)
- Rechtspflege
- Öffentliche Sozialleistungen (Jugendhilfe, Sozialhilfe, Wohngeld)
- Polizeiliche Kriminalitätsstatistik, Verkehr
- Verarbeitendes Gewerbe
- Bautätigkeit und Wohnungen
- Handel, Gastgewerbe
- Verdienste, Handwerk
- Landwirtschaft, Umwelt, Energie- und Wasserversorgung
- Volkswirtschaftliche Gesamtrechnungen
- Öffentliche Finanzen, Personal im Öffentlichen Dienst
- Preise, laufende Wirtschaftsrechnungen
- Steuern
- Unternehmen und Arbeitsstätten, Unternehmensregister

Veröffentlichungen

Statistisches Jahrbuch

Kompendium zu Berlin in Jahresdaten aus allen Bereichen der amtlichen Statistik

Monatschrift

Beiträge zu Methodik und Ergebnissen statistischer Erhebungen

Statistische Berichte

Tabellen und Kurzerläuterungen zu Ergebnissen der verschiedenen Sachgebiete der amtlichen Statistik

Faltblätter

Informationen kurz und knapp zum Tourismus, zur Umwelt, zu Bildung und Kultur, zum Mikrozensus

Verzeichnis

der Veröffentlichungen

Überblick über alle vom Statistischen Landesamt Berlin herausgegebenen Veröffentlichungen auf Papier, Diskette und CD.

Bestellung

Statistisches Landesamt Berlin
- Vertrieb -
10306 Berlin

Firma bzw. Name, Vorname

Ansprechpartner/in

Straße, Hausnummer

Postleitzahl, Ort

Telefon einschl. Vorwahl

Telefax einschl. Vorwahl

E-Mail

Anzahl	Bestell - Nr.	Bezeichnung	Zeitraum	Einzelpreis

Bestellmöglichkeiten:

An obenstehende Adresse
Telefon: 030 - 9021 3434
Fax: 030 - 9021 3655
E-Mail: info@statistik-berlin.de

Liefermöglichkeiten:

- ☐ Postversand und Rechnung (zzgl. Versandkostenpauschale)
☐ Fax (max. 10 Seiten)
☐ E-Mail (max. 2 MB)

Datum

Unterschrift

Liefer- und Zahlungsbedingungen für Produkte und Leistungen des Statistischen Landesamtes Berlin

Stand: 1. Januar 2002

Allgemeines

Allgemeine Geschäftsbedingungen des Bestellers sind ausgeschlossen. Die Lieferungen des Statistischen Landesamtes Berlin unterliegen nicht der Umsatz-(Mehrwert-)steuerpflicht. Aufträge für Sonderauswertungen werden nur angenommen, wenn sie ohne Zurückstellen gesetzlicher Aufgaben zu erledigen sind. Sonderauswertungen und Aufträge mit einem Wert von mehr als 25 EUR werden erst bearbeitet, wenn vom Besteller eine schriftliche Auftragsbestätigung (Kostenübernahmeerklärung) vorliegt. Das Statistische Landesamt Berlin haftet nicht für Schäden, die aus der Verwendung der Produkte entstehen. Erfüllungsort ist Berlin. Gerichtsstand ist – je nach Zuständigkeit – das Amtsgericht Lichtenberg bzw. das Landgericht Berlin.

Abonnements

Regelmäßig erscheinende Veröffentlichungen können im Abonnement bezogen werden. Die Kündigung von Abonnements ist zum 30.6. oder 31.12. eines jeden Jahres mit einer Frist von sechs Wochen möglich und bedarf der Schriftform. Es gelten die jeweils aktuellen Preise, auch wenn sie während der Vertragslaufzeit geändert werden.

Lieferung / Versandkosten

Die Lieferung erfolgt auf Rechnung und Gefahr des Bestellers. Richtig erfolgte Lieferungen werden nicht umgetauscht oder zurückgenommen. Beanstandungen wegen unrichtiger oder unvollständiger Sendung müssen innerhalb von 14 Tagen nach Empfang der Lieferung geltend gemacht werden.

Für den Versand kostenpflichtiger Produkte/Leistungen wird eine Versandkostenpauschale von derzeit mindestens 1,50 EUR erhoben.

Rechnungen / Mahnungen

Der Rechnungsbetrag ist innerhalb von 4 Wochen ohne jeglichen Abzug auf eines der in der Rechnung angegebenen Konten – unter Angabe des Buchungs- und Kassenzzeichens – zu überweisen. Rechnungen für Abonnements werden jeweils zum Quartalsende ausgestellt. Die Lieferung bleibt bis zur vollständigen Bezahlung Eigentum des Landes Berlin.

Für den Fall des Verzugs entsteht dem Statistischen Landesamt Berlin ein Anspruch auf Zahlung von Verzugszinsen von 5 v.H. über dem jeweils geltenden Basiszinssatz der Deutschen Bundesbank sowie Ersatz des sonst nachweisbaren Verzugschadens. Für jede Mahnung, die nach Eintritt des Verzugs ergeht, sind dem Statistischen Landesamt Berlin Bearbeitungs-, Porto- und Vordruckkosten pauschal in Höhe von 7,50 EUR zu ersetzen.

Weitergabe der Daten

Die Urheberrechte an den Produkten und Leistungen liegen beim Land Berlin, vertreten durch den Direktor des Statistischen Landesamtes Berlin. Eine Vervielfältigung und Veröffentlichung, auch auszugsweise, ist nur mit der Quellenangabe "Statistisches Landesamt Berlin" gestattet. Eine Weitergabe der übermittelten Daten auf maschinenlesbaren Datenträgern oder in elektronischen Netzen bedarf der vorherigen schriftlichen Genehmigung durch das Statistische Landesamt Berlin.