

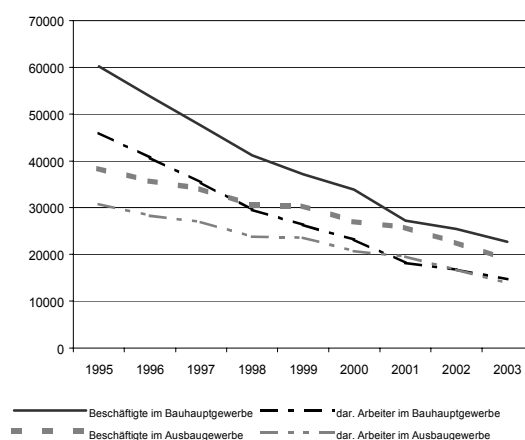
# Statistischer Bericht

\*E II 2 / E III 2 – j 03

## Baugewerbe in Berlin Juni 2003

Ergebnisse der Totalerhebung  
im Bauhauptgewerbe und der  
jährlichen Erhebung im Ausbaugewerbe

### Beschäftigte im Bauhaupt- und Ausbaugewerbe seit 1995



# Information und Beratung

## Wir über uns

Der Auftrag des Statistischen Landesamtes Berlin ist im Berliner Landesstatistikgesetz vom 9. Dezember 1992 definiert. Das Amt hat entsprechend den Grundsätzen der Neutralität, Objektivität und wissenschaftlichen Unabhängigkeit Daten unter Verwendung neuester wissenschaftlicher Erkenntnisse, sachgerechter Methoden und Informationstechniken zu sammeln und für die Darstellung politischer, gesellschaftlicher, wirtschaftlicher und ökologischer Zusammenhänge aufzuschlüsseln.

## So erreichen Sie uns

Das **Statistische Landesamt Berlin** befindet sich im „Bildungs- und Verwaltungszentrum Friedrichsfelde“ (Nähe Tierpark Friedrichsfelde).

**Statistisches Landesamt Berlin  
Alt-Friedrichsfelde 60  
10315 Berlin**

### Verkehrsverbindungen:

**U-Bahn**, Linie U 5 bis Bahnhof „Friedrichsfelde“ (Anschluss Bus 108 bis Haltestelle „Bildungs- und Verwaltungszentrum“),

**S-Bahn**, Linien S 5, S 7, S 75 bis Bahnhof „Friedrichsfelde-Ost“ (Anschluss Bus 392 bis Haltestelle „Bildungs- und Verwaltungszentrum“),

**Straßenbahn**, Linien 26, 27, 28 bis Haltestelle „Am Tierpark“,

**Bus**, Linien 108, 392 bis Haltestelle „Bildungs- und Verwaltungszentrum“ oder Linien 194, 291 bis Haltestelle „Am Tierpark / Alfred-Kowalke-Straße“.

## Veröffentlichungen

Sie können alle Publikationen des Statistischen Landesamtes in unserer **Bibliothek** einsehen.

### Öffnungszeiten:

montags bis mittwochs

von 9 bis 15 Uhr,

donnerstags

von 9 bis 17 Uhr

und freitags

von 9 bis 14 Uhr.

**Telefon:** (030) 9021 3540.

Hier stehen darüber hinaus auch die Veröffentlichungen der anderen Statistischen Ämter der Länder und des Bundes zur Verfügung, ebenso internationale Publikationen, insbesondere Standardwerke zur statistischen Methodenlehre und zu Wirtschafts- und Sozialwissenschaften. Ein aktuelles Verzeichnis unserer Veröffentlichungen ist bei der

**Zentralen Information und Beratung** zu erhalten.

Im **Internet** ist das Statistische Landesamt Berlin darüber hinaus mit Eckdaten für Berlin und Online-Datenbanken vertreten:

**www.statistik-berlin.de**

## Informationen zu dieser Veröffentlichung

### Fachbereich Baugewerbe:

Telefon: (030) 9021 3350/3843/3844

Telefax: (030) 5158 8302

9021 3599

E-Mail Internet:

bau@statistik-berlin.de

### Auskunftsstelle:

Zentrale Information und Beratung (ZI), Haus 3, Erdgeschoss

Zimmer 3.005,

Telefon: (030) 9021 3434

Telefax: (030) 9021 3655

E-Mail: info@statistik-berlin.de

## Zeichenerklärung

- nichts vorhanden
- () Aussagewert ist eingeschränkt
- . Zahlenwert unbekannt oder geheimgehalten
- x Tabellenfach gesperrt, weil Aussage nicht sinnvoll
- / Zahlenwert nicht sicher genug
- 0 weniger als die Hälfte von 1 in der letzten besetzten Stelle, jedoch mehr als nichts
- p vorläufige Zahl
- ... Angabe fällt später an
- r berichtigte Zahl
- s geschätzte Zahl

## Seite

## Grafiken

Information und Beratung	2
Erläuterungen	5
Allgemeine Hinweise	5
Definitionen	6
Erhebungsmerkmale	6
Ergebnisse kurz gefasst	7
Datenangebot aus dem Sachgebiet	26
Datenangebot	26
Lieferung	26
Kosten	26
Information und Beratung	26
Weitere Veröffentlichungen zum Thema	26
Allgemeines Informationsangebot	27
Bestellung	28
Liefer- und Zahlungsbedingungen	28

## Impressum

Berliner Statistik

Statistischer Bericht

\*E II 2 /E III 2 – j 03

\* Bericht enthält Angaben, die alle Statistischen Landesämter für ihren Bereich unter gleicher Kennziffer veröffentlichen

## Herausgeber

Statistisches Landesamt Berlin

Alt-Friedrichsfelde 60

10315 Berlin

## Erscheinungsfolge

jährlich

## Preis

4,00 EUR

## Bestell Nr.

260.2

© Statistisches Landesamt Berlin

Für nichtgewerbliche Zwecke sind Vervielfältigung und unentgeltliche Verbreitung, auch auszugsweise, nur mit Quellenangabe gestattet. Die Verbreitung, auch auszugsweise, über elektronische Systeme/Datenträger bedarf der vorherigen Zustimmung. Alle übrigen Rechte bleiben vorbehalten.

1	Baugewerblicher Umsatz im Bauhauptgewerbe im Juni 2002 und 2003 nach Bauarten in Berlin .....	8
2	Beschäftigte und baugewerblicher Umsatz im Ausbaugewerbe im 2. Quartal 2003 nach Wirtschaftszweigen in Berlin .....	8
Tabellen		
1	Ausgewählte Angaben von Betrieben im Bauhauptgewerbe seit 1995 in Berlin.....	9
2	Ausgewählte Angaben von Betrieben im Bauhauptgewerbe im Juni 2002 und 2003 nach Beschäftigtengrößenklassen in Berlin .....	10
3	Ausgewählte Angaben von Betrieben im Bauhauptgewerbe im Juni 2002 und im Juni 2003 nach Bezirken in Berlin .....	11
4	Betriebe und Beschäftigte im Bauhauptgewerbe Ende Juni 2003 nach Wirtschaftszweigen in Berlin.....	12
5	Beschäftigte des Bauhauptgewerbes Ende Juni 2003 nach der Stellung im Betrieb und Beschäftigtengrößenklassen in Berlin .....	13
6	Geleistete Arbeitsstunden des Bauhauptgewerbes im Juni 2003 nach Wirtschaftszweigen und Beschäftigtengrößenklassen in Berlin .....	13
7	Geleistete Arbeitsstunden des Bauhauptgewerbes im Juni 2003 nach Bauarten und Beschäftigtengrößenklassen in Berlin .....	14
8	Lohn- und Gehaltssumme des Bauhauptgewerbes im Juni 2003 nach Beschäftigtengrößenklassen in Berlin .....	14
9	Gesamtumsatz und baugewerblicher Umsatz des Bauhauptgewerbes im Juni 2003 nach Wirtschaftszweigen und Beschäftigtengrößenklassen in Berlin .....	15
10	Baugewerblicher Umsatz des Bauhauptgewerbes im Juni 2003 nach Bauarten und Beschäftigtengrößenklassen in Berlin .....	16
11	Gesamtumsatz und baugewerblicher Umsatz des Bauhauptgewerbes im Kalenderjahr 2002 nach Wirtschaftszweigen und Beschäftigtengrößenklassen in Berlin .....	17
12	Ausgewählte Angaben von Betrieben des Ausbaugewerbes seit 1995 in Berlin .....	18
13	Ausgewählte Angaben von Betrieben des Ausbaugewerbes Ende Juni 2002 und 2003 nach Beschäftigtengrößenklassen in Berlin .....	19
14	Ausgewählte Angaben von Handwerksbetrieben des Ausbaugewerbes Ende Juni 2002 und 2003 nach Beschäftigtengrößenklassen in Berlin .....	20
15	Ausgewählte Angaben von Betrieben des Ausbaugewerbes Ende Juni 2002 und 2003 nach Bezirken in Berlin .....	21

## noch Tabellen

## Seite

16	Betriebe, Beschäftigte, geleistete Arbeitsstunden und baugewerblicher Umsatz des Ausbaugewerbes im 2. Vierteljahr 2003 sowie Vorjahresumsatz nach Wirtschaftszweigen in Berlin .....	22
17	Geleistete Arbeitsstunden des Ausbaugewerbes im 2. Vierteljahr 2003 nach Wirtschaftszweigen und Beschäftigtengrößenklassen in Berlin .....	23
18	Löhne und Gehälter des Ausbaugewerbes im 2. Vierteljahr 2003 nach Wirtschaftszweigen und Beschäftigtengrößenklassen in Berlin .....	23
19	Gesamtumsatz und baugewerblicher Umsatz des Ausbaugewerbes im 2. Vierteljahr 2003 nach Wirtschaftszweigen und Beschäftigtengrößenklassen in Berlin.....	24
20	Gesamtumsatz und baugewerblicher Umsatz des Ausbau- gewerbes im Kalenderjahr 2002 nach Wirtschaftszweigen und Beschäftigtengrößenklassen in Berlin .....	25

# Erläuterungen

## Allgemeine Hinweise

### Aufgabe und Ziel der Statistik

Im System der Statistiken zur Beobachtung der Bautätigkeit zählen die Totalerhebung im Bereich Vorbereitende Baustellenarbeiten, Hoch- und Tiefbau (Bauhauptgewerbe) sowie die jährliche Erhebung im Bereich Bauinstallation, sonstiges Baugewerbe und Vermietung von Baumaschinen und -geräten mit Bedienungspersonal (Ausbaugewerbe) zu den Primärerhebungen bei der bauausführenden Wirtschaft. Sie werden einmal im Jahr (Juni) durchgeführt und dienen der Beurteilung der Struktur des Baugewerbes und liefern Unterlagen für die Arbeit der gesetzgebenden Körperschaften, der Bundes- und Landesregierung, der Bau- und Handwerksverbände sowie der Kammern und sind somit eine unentbehrliche Grundlage für zahlreiche Entscheidungen auf dem Gebiet der gesamten Wirtschaftspolitik, insbesondere im Bereich der Bauwirtschaft. Die Ergebnisse der Totalerhebung dienen außerdem der Hochrechnung der meisten Daten aus dem Monatsbericht Baugewerbe in Berlin. Im System der Baustatistiken wird dadurch eine Entlastung kleinerer Betriebe von der monatlichen Berichtspflicht erreicht.

### Rechtsgrundlage

Gesetz über die Statistik im Produzierenden Gewerbe (ProdGewStatG) in der Fassung der Bekanntmachung vom 21. März 2002 (BGBl. I S. 1181); zuletzt geändert durch Artikel 2 des Gesetzes vom 26. Juli 2002 (BGBl. I S. 2867), in Verbindung mit dem Gesetz über die Statistik für Bundeszwecke (Bundesstatistikgesetz - BStatG) vom 22. Januar 1987 (BGBl. I S. 462, 565), zuletzt geändert durch Artikel 16 des Gesetzes vom 21. August 2002 (BGBl. I S. 3322).

### Periodizität

Diese Statistiken werden jährlich erhoben.

### Berichtskreis

Vorbereitende Baustellenarbeiten, Hoch- und Tiefbau (Bauhauptgewerbe): Alle bauhauptgewerblichen Betriebe von Unternehmen des Bauhauptgewerbes und von Unternehmen anderer Wirtschaftsbereiche sowie die Arbeitsgemeinschaften des Bauhauptgewerbes, soweit die Einheiten im Inland tätig sind.

Bauinstallation, sonstiges Ausbaugewerbe und Vermietung von Baumaschinen und -geräten mit Bedienungspersonal (Ausbaugewerbe): Die jährliche Erhebung im Ausbaugewerbe wird bei höchstens 27 000 Betrieben Deutschlands durchgeführt. Damit umfasst sie in der Regel die ausbaugewerblichen Betriebe von Unternehmen mit 10 und mehr Beschäftigten des Produzierenden Gewerbes (Unternehmenskonzept), die ausbaugewerblichen Betriebe mit 10 und mehr Beschäftigten anderer Wirtschaftsbereiche sowie alle Arbeitsgemeinschaften des Ausbaugewerbes, unabhängig von ihrer Beschäftigtenzahl.

### Systematiken

Statistisches Bundesamt: Klassifikation der Wirtschaftszweige mit Erläuterungen, Ausgabe 2003 (WZ 2003); Wiesbaden 2003.

### Methodische Hinweise

Mit Beginn des Jahres 2003 wurden aufgrund der Änderung der NACE Rev.1 in die NACE Rev.1.1 die Statistiken, darunter die des Baugewerbes, auf die neue "Klassifikation der Wirtschaftszweige 2003" (WZ 2003) umgestellt. Diese Klassifikation ersetzt die bisherige Wirtschaftszweigklassifikation 1993 (WZ 93). Da die Struktur der WZ 2003 gegenüber der WZ 93 nur geringfügig geändert wurde, war eine Doppelaufbereitung oder Rückrechnung auf die neue Wirtschaftszweigklassifikation nicht erforderlich. Der bisherige Wirtschaftszweig 45.11.3 "Landeskulturbau und Renaturierung von Gewässern" gehört nicht mehr zum Bauhauptgewerbe. Die übrigen Änderungen betreffen in erster Linie sprachliche Anpassungen.

Da in Berlin keine meldepflichtigen Firmen in den Wirtschaftszweig "Vermietung von Baumaschinen und -geräten mit Bedienungspersonal" eingeordnet sind, wurde diese Position in den Tabellen generell nicht extra aufgeführt.

Aus Vereinfachungsgründen wurden die Bezeichnungen Bauhauptgewerbe und Ausbaugewerbe auch in den Tabellen und Grafiken gewählt.

Durch Auf- und Abrunden von Einzelangaben können sich geringe Abweichungen in den Endsummen ergeben.

### Hinweise auf andere Veröffentlichungen

Ergebnisse dieser Statistik für das gesamte Bundesgebiet enthält die vom Statistischen Bundesamt herausgegebene Fachserie 4 Reihe 5.1 "Beschäftigung, Umsatz der Betriebe im Baugewerbe", sowie die Querschnittsveröffentlichung des Statistischen Bundesamtes "Ausgewählte Zahlen für die Bauwirtschaft" (monatlich).

## Definitionen

### Betrieb

Erfasst und nachgewiesen werden im einzelnen:

- Einbetriebsunternehmen (d.s. Unternehmen, die nur aus einer örtlichen Einheit bestehen) des Bauhauptgewerbes;
- örtliche Einheiten (in der Regel nicht Baustellen) mit Schwerpunkt im Bauhauptgewerbe, die zu Unternehmen des Bauhauptgewerbes gehören;
- örtliche Einheiten mit Schwerpunkt im Bauhauptgewerbe, die zu Unternehmen mit Schwerpunkt im übrigen Produzierenden Gewerbe oder in sonstigen Wirtschaftszweigen gehören, sofern sie Bauleistungen für den Markt erbringen;
- örtlich getrennte Hauptverwaltungen von Unternehmen des Bauhauptgewerbes;
- Arbeitsgemeinschaften des Bauhauptgewerbes, soweit sich ihre Tätigkeit auf inländische Baustellen bezieht.

### Beschäftigte

Alle am Monats- bzw. Quartalsende im Betrieb in einem Arbeitsverhältnis stehenden Personen (Arbeiter/-innen, Angestellte und Auszubildende), tätige Inhaber/-innen und Mitinhaber/-innen sowie unbezahlt mithelfende Familienangehörige, soweit sie mindestens 55 Stunden im Monat im Betrieb tätig sind. Angestelltenversicherungspflichtige Poliere und Meister sowie gewerblich Auszubildende werden zu den Arbeitern/-innen gerechnet. Bezieher/-innen von Vorruhestandsgeld zählen nicht zu den Beschäftigten..

### Geleistete Arbeitsstunden

Alle auf Baustellen, Bauhöfen und in Werkstätten von Berlin und dem übrigen Bundesgebiet geleisteten (nicht die bezahlten) Arbeitsstunden, gleichgültig, ob sie von Arbeitern (einschließlich Poliere, Schachtmeister und Meister), Inhabern, Familienangehörigen oder Auszubildenden geleistet werden. Nicht einbezogen sind die für Bürotätigkeit geleisteten Arbeitsstunden. Veränderungen gegenüber dem entsprechenden Vorjahreszeitraum wurden je Arbeitstag gerechnet, um von der variierenden Zahl der Arbeitstage im Jahr bzw. Monat unbeeinflusste Werte zu erhalten.

### Umsatz (ohne Umsatzsteuer)

Die dem Finanzamt für die Umsatzsteuer zu meldenden (steuerpflichtigen und steuerfreien) Beträge für Bauleistungen in Berlin und dem übrigen Bundesgebiet einschließlich des Umsatzes aus Nachunternehmertätigkeit und aus Vergabe von Teilleistungen an Nachunternehmer. Hierzu zählen gemäß § 13 Umsatzsteuergesetz Anzahlungen für Teilleistungen oder Vorauszahlungen vor Ausführung der entsprechenden Lieferungen. Der Umsatz umfasst außer dem baugewerblichen Umsatz (aus Bauleistungen) die Handels- und sonstigen Umsätze. Hierzu zählen z.B. Umsätze aus Lohnarbeiten für Dritte und sonstigen Dienstleistungen.

### Bruttolohn- und -gehaltssumme

Summe der Bruttobezüge (Bar- und Sachbezüge). Dieser Betrag versteht sich einschließlich Arbeitnehmeranteile, jedoch ohne Arbeitgeberanteile zur Kranken-, Renten-, Pflege- und Arbeitslosenversicherung. Die Gehälter schließen die Bezüge von Gesellschaftern, Vorstandsmitgliedern und anderen leitenden Kräften ein, soweit sie steuerlich als Einkünfte aus nicht selbständiger Arbeit anzusehen sind.

### Handwerksbetriebe

Baugewerbliche Betriebe, deren Inhaber oder Leiter, bzw. die als juristische Person in die Handwerksrolle eingetragen sind

## Erhebungsmerkmale

### Vorbereitende Baustellenarbeiten, Hoch- und Tiefbau (Bauhauptgewerbe)

Tätige Personen im Bauhauptgewerbe

- nach der Stellung im Betrieb
- nach Lohngruppen

Bruttolohnsumme

Bruttogehaltssumme

Geleistete Arbeitsstunden und Inlandsumsatz nach Art der Bauten und Auftraggeber

- Gesamtumsatz
- baugewerblicher Umsatz

### Bauinstallation und sonstiges Ausbaugewerbe (Ausbaugewerbe)

Tätige Personen im Ausbaugewerbe

- nach der Stellung im Betrieb

Bruttolohnsumme

Bruttogehaltssumme

Geleistete Arbeitsstunden

Inlandsumsatz

- Ausbaugewerblicher Umsatz
- Gesamtumsatz

## Ergebnisse kurz gefasst

### **Totalerhebung im Berliner Bauhauptgewerbe im Juni 2003 – Weniger Betriebe, weniger Beschäftigte**

Im Berliner Bauhauptgewerbe (Vorbereitende Baustellenarbeiten, Hoch- und Tiefbau) wurden Ende Juni 2003 im Rahmen der jährlichen Totalerhebung in 3 936 Betrieben 22 715 Beschäftigte ermittelt.

Die Anzahl der befragten Betriebe verringerte sich gegenüber dem Vorjahr um 5,6 Prozent. Gleichzeitig nahm die Zahl der Beschäftigten um 2 694, das sind -10,6 Prozent, ab.

Der Anteil der Betriebe mit weniger als 20 Mitarbeitern belief sich wie im Vorjahr auf 94 Prozent. Rund die Hälfte aller tätigen Personen war in den Klein- oder Kleinstbetrieben beschäftigt; 5,5 Prozent weniger als ein Jahr zuvor. Den höchsten Beschäftigtenrückgang verzeichnete mit 27,3 Prozent die Größenklasse der Betriebe mit 100 und mehr tätigen Personen. Den geringsten Rückgang wiesen die Betriebe mit 20 bis 49 Beschäftigten aus.

Bei den geleisteten Arbeitsstunden (2 030 Tsd.) ist gegenüber dem Juni des Vorjahres ein Rückgang von 8,1 Prozent zu verzeichnen.

Im Juni 2003 betrug der baugewerbliche Umsatz der Betriebe des Berliner Bauhauptgewerbes 211 Mill. EUR, er lag damit um 4,5 Prozent unter dem Niveau des Vorjahresmonats. Der baugewerbliche Umsatz je Beschäftigten bewegte sich mit 9 267 EUR um 6,8 Prozent über dem Vorjahreswert. Im gesamten Jahr 2002 erwirtschafteten die Betriebe des Berliner Bauhauptgewerbes einen baugewerblichen Umsatz von 2 482 Mill. EUR. Das waren rund 10 Prozent weniger als ein Jahr zuvor.

### **Jährliche Erhebung im Berliner Ausbaugewerbe im Juni 2003 – Anhaltender Rückgang bei Betrieben und Umsätzen**

Im Rahmen der jährlichen Erhebung in Betrieben des Berliner Ausbaugewerbes (Bauinstallation und sonstiges Baugewerbe) mit 10 und mehr Beschäftigten wurden Ende Juni 2003 in 828 Betrieben 18 872 Beschäftigte gezählt. Damit nahm die Zahl der befragten Betriebe gegenüber dem Vorjahr um 11,3 Prozent ab, gleichzeitig verringerte sich die Zahl der Beschäftigten insgesamt um 16,3 Prozent.

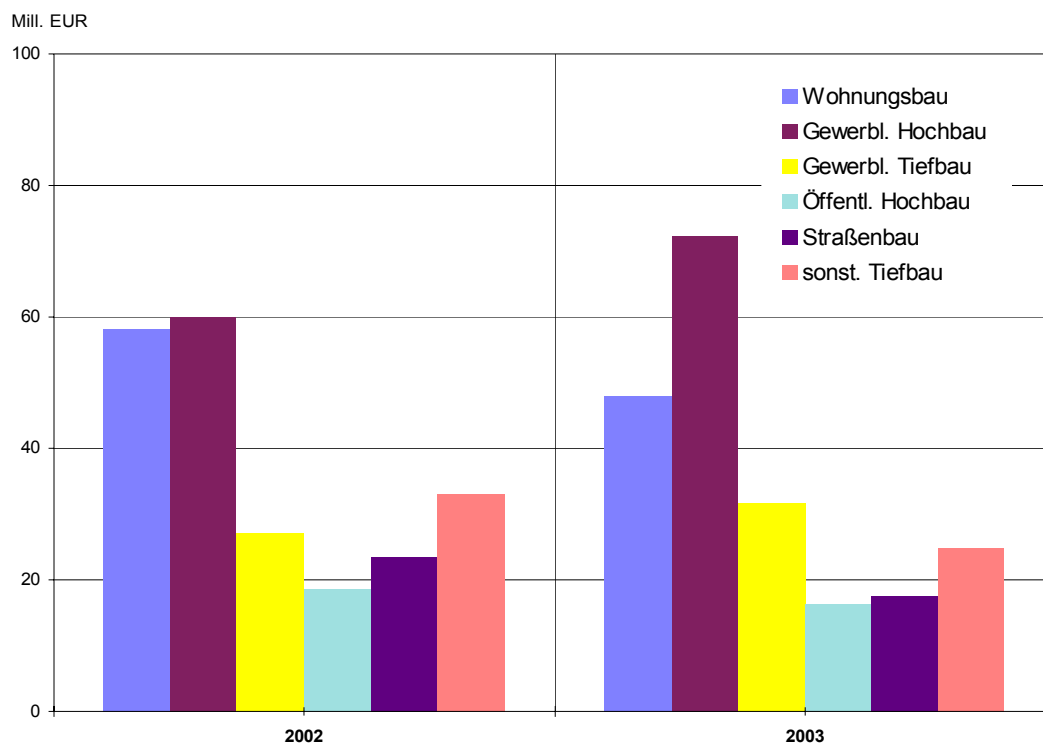
Im gesamten Jahr 2002 erwirtschafteten die Betriebe des Berliner Ausbaugewerbes einen baugewerblichen Umsatz von 1 660 Mill. EUR. Das waren 15,3 Prozent weniger als ein Jahr zuvor.

Neben Ergebnissen zur Struktur der ausbaugewerblichen Betriebe werden bei der jährlichen Erhebung auch Daten zur konjunkturellen Entwicklung für das zweite Vierteljahr erhoben.

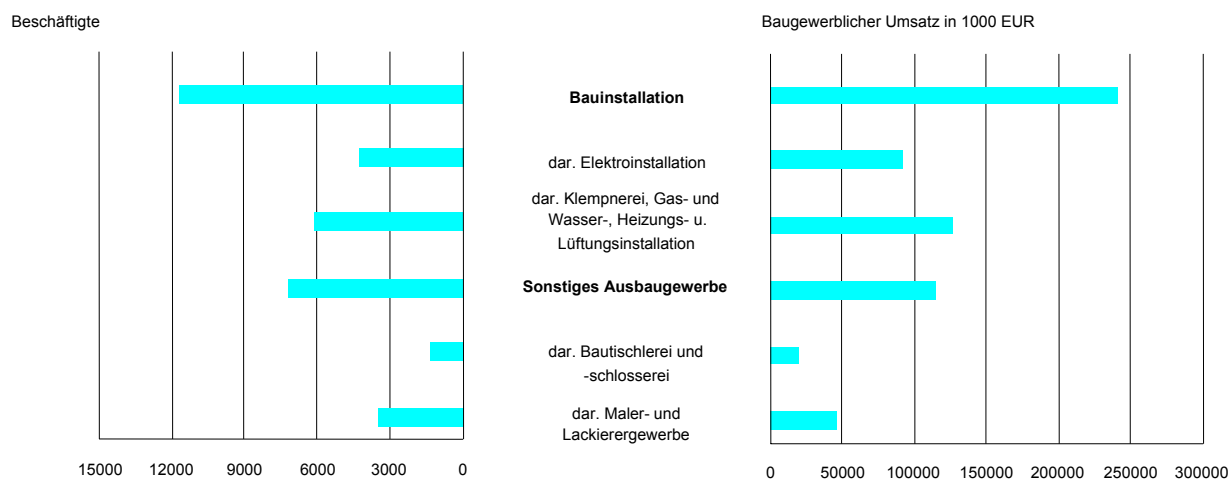
Danach erreichte der baugewerbliche Umsatz der Betriebe des Berliner Ausbaugewerbes 357,5 Mill. EUR. Das waren 21,5 Prozent weniger als im gleichen Zeitraum des Vorjahres. Der baugewerbliche Umsatz je Beschäftigten verringerte sich um 6,3 Prozent.

Bei den geleisteten Arbeitsstunden (5 335 Tsd.) ist gegenüber dem 2. Vierteljahr des Vorjahres ein Rückgang von 18,7 Prozent zu verzeichnen.

## 1 Baugewerblicher Umsatz im Bauhauptgewerbe im Juni 2002 und 2003 nach Bauarten in Berlin



## 2 Beschäftigte und baugewerblicher Umsatz im Ausbaugewerbe im 2. Vierteljahr 2003 nach Wirtschaftszweigen in Berlin





**1 Ausgewählte Angaben von Betrieben im Bauhauptgewerbe seit 1995 in Berlin**

Jahr	Betriebe	Beschäftigte	Arbeitsstunden	Umsatz Vorjahr	
				Gesamtumsatz	baugewerbl. Umsatz
			in 1 000	in 1 000 EUR	
	1	2	3	4	5
1995	3 661	60 195	6 141	6 258 170	6 105 681
1996	3 764	53 745	5 402	6 223 103	6 109 699
1997	3 737	47 503	4 795	6 227 891	6 095 512
1998	3 862	41 153	4 130	5 881 255	5 784 816
1999	3 895	37 159	3 859	4 420 270	4 353 632
2000	4 246	33 903	3 057	4 140 760	4 088 125
2001	3 883	27 201	2 475	3 417 295	3 399 937
2002	4 170	25 409	2 209	2 789 611	2 760 192
2003	3 936	22 715	2 030	2 509 755	2 482 138

## 2 Ausgewählte Angaben von Betrieben im Bauhauptgewerbe im Juni 2002 und 2003 nach Beschäftigten- größenklassen in Berlin

Jahr / Beschäftigtengrößenklasse	Betriebe	Beschäftigte	Arbeitsstunden	Baugewerblicher	
				Umsatz im Juni	Vorjahresumsatz
			in 1 000	in 1 000 EUR	
	1	2	3	4	5
<b>2002</b>					
unter 20	3 921	12 135	983	85 309	987 584
20 bis 49	176	5 249	519	41 309	555 417
50 bis 99	42	2 822	256	27 815	415 600
100 und mehr	31	5 203	451	65 997	801 591
<b>Insgesamt</b>	<b>4 170</b>	<b>25 409</b>	<b>2 209</b>	<b>220 430</b>	<b>2 760 192</b>
darunter im Handwerk	1 344	13 737	1 301	101 227	1 269 834
<b>2003</b>					
unter 20	3 704	11 469	963	69 694	951 921
20 bis 49	175	5 124	507	41 491	510 652
50 bis 99	33	2 341	214	33 864	404 881
100 und mehr	24	3 781	344	65 460	614 684
<b>Insgesamt</b>	<b>3 936</b>	<b>22 715</b>	<b>2 030</b>	<b>210 509</b>	<b>2 482 138</b>
darunter im Handwerk	1 432	13 339	1 299	106 541	1 315 069
Veränderung gegenüber dem Vorjahr in % <sup>1)</sup>					
unter 20	- 5,5	- 5,5	- 2,0	- 18,3	- 3,6
20 bis 49	- 0,6	- 2,4	- 2,3	0,4	- 8,1
50 bis 99	- 21,4	- 17,0	- 16,4	21,7	- 2,6
100 und mehr	- 22,6	- 27,3	- 23,7	- 0,8	- 23,3
<b>Insgesamt</b>	<b>- 5,6</b>	<b>- 10,6</b>	<b>- 8,1</b>	<b>- 4,5</b>	<b>- 10,1</b>
darunter im Handwerk	6,5	- 2,9	- 0,2	5,2	3,6

---

1) Veränderungen bei den Arbeitsstunden je Arbeitstag gerechnet.

### 3 Ausgewählte Angaben von Betrieben im Bauhauptgewerbe im Juni 2002 und im Juni 2003 nach Bezirken in Berlin

Bezirk	Betriebe	Beschäftigte	Arbeitsstunden	Baugewerblicher	
				Umsatz im Juni	Vorjahresumsatz
			in 1 000	in 1 000 EUR	
	1	2	3	4	5

#### 2002

Mitte	330	1 743	143	10 376	159 462
Friedrichshain - Kreuzberg	298	1 269	101	8 761	86 101
Pankow	536	2 669	248	18 166	223 329
Charlottenburg - Wilmersdorf	305	1 829	146	27 026	355 569
Spandau	211	1 887	187	15 857	213 631
Steglitz - Zehlendorf	289	1 945	177	16 717	175 129
Tempelhof - Schöneberg	400	3 398	234	35 069	530 492
Neukölln	366	1 666	138	7 519	84 412
Treptow - Köpenick	414	2 623	244	24 667	275 614
Marzahn - Hellersdorf	391	2 139	207	16 636	203 857
Lichtenberg	268	1 757	174	17 379	181 995
Reinickendorf	362	2 484	209	22 257	270 602
<b>Berlin</b>	<b>4 170</b>	<b>25 409</b>	<b>2 209</b>	<b>220 430</b>	<b>2 760 192</b>

#### 2003

Mitte	300	1 643	139	17 904	239 153
Friedrichshain - Kreuzberg	285	1 203	102	7 550	98 336
Pankow	522	2 206	186	15 157	191 181
Charlottenburg - Wilmersdorf	278	2 060	172	19 273	271 411
Spandau	199	1 573	155	12 037	175 261
Steglitz - Zehlendorf	273	1 879	185	13 889	183 061
Tempelhof - Schöneberg	366	3 058	240	41 281	435 785
Neukölln	347	1 336	114	6 547	74 197
Treptow - Köpenick	396	2 237	210	22 635	245 170
Marzahn - Hellersdorf	350	1 895	189	19 367	170 854
Lichtenberg	275	1 581	147	20 148	198 785
Reinickendorf	345	2 044	191	14 721	198 945
<b>Berlin</b>	<b>3 936</b>	<b>22 715</b>	<b>2 030</b>	<b>210 509</b>	<b>2 482 138</b>

**4 Betriebe und Beschäftigte im Bauhauptgewerbe Ende Juni 2003 nach Wirtschaftszweigen in Berlin**

Wirtschaftszweig	Betriebe		Beschäftigte	
	Insgesamt	darunter	Insgesamt	darunter
		im Handwerk		im Handwerk
	1	2	3	4
<b>Vorbereitende Baustellenarbeiten</b>	237	13	979	83
Abbruch-, Spreng- und Entrümmungsgewerbe	197	7	779	33
Erdbewegungsarbeiten	39	6	.	50
Aufschließung und Auffüllen von Lagerstätten	-	-	-	-
Test- und Suchbohrung	1	-	.	-
<b>Hoch- und Tiefbau</b>	3 699	1 419	21 736	13 256
Hoch- und Tiefbau (ohne ausgeprägten Schwerpunkt)	93	59	1 645	770
Hochbau (ohne Fertigteilbau)	788	623	6 927	5 488
Errichtung von Fertigteilbauten aus Beton im Hochbau aus selbst hergestellten Fertigteilen	-	-	-	-
Errichtung von Fertigteilbauten aus Beton im Hochbau aus fremd bezogenen Fertigteilen	4	2	.	.
Errichtung von Fertigteilbauten aus Holz und Kunststoffen im Hochbau aus fremd bezogenen Fertigteilen	1	-	.	-
Brücken- und Tunnelbau u.ä.	6	1	234	.
Rohr- u. Kabelleitungstiefbau	44	21	949	595
Dachdeckerei und Bauspenglerei	339	295	2 476	2 338
Abdichtung gegen Wasser u. Feuchtigkeit	1 887	85	3 277	276
Zimmerei und Ingenieurholzbau	100	82	418	370
Bau von Straßen, Rollbahnen und Sportanlagen	119	78	1 493	1 006
Bau von Bahnverkehrsstrecken	10	2	552	.
Wasserbau	4	1	75	.
Brunnenbau	13	11	100	70
Schachtbau	-	-	-	-
Schornstein-, Feuerungs- und Industrieofenbau	12	9	69	37
Gerüstbau	123	101	743	675
Gebäudetrocknung	12	2	98	.
sonstiger spezialisierter Hoch- u. Tiefbau a.n.g.	144	47	2 649	1 295
<b>Insgesamt</b>	<b>3 936</b>	<b>1 432</b>	<b>22 715</b>	<b>13 339</b>

## 5 Beschäftigte des Bauhauptgewerbes Ende Juni 2003 nach der Stellung im Betrieb und Beschäftigtengrößenklassen in Berlin

Stellung im Betrieb	Insgesamt	Betriebe mit ... bis ... Beschäftigten				darunter im Handwerk (von insgesamt)
		1 - 19	20 - 49	50 - 99	100 und mehr	
	1	2	3	4	5	6
Tätige Inhaber und Mitinhaber	2 968	2 936	25	3	4	673
Unbezahlt mithelfende Familienangehörige	138	138	-	-	-	37
Kaufmännische Angestellte einschl. Auszubildende	2 920	1 608	595	304	413	1 864
Technische Angestellte einschl. Auszubildende	2 003	535	416	355	697	1 015
Angestelltenversicherungspflichtige Poliere, Schachtmeister und Meister	502	141	138	75	148	294
Werkpoliere, Bauvorarbeiter, Baumaschinenfachmeister und -vorarbeiter	920	218	289	170	243	542
Maurer	2 100	1 104	521	266	209	1 849
Betonbauer	560	116	239	44	161	360
Zimmerer	712	189	154	146	223	481
übrige Baufacharbeiter (z.B. Isolierer, Gipser, Dachdecker usw.)	3 803	1 919	844	313	727	2 633
Baumaschinenführer u. -warte, geprüfte Berufskraftfahrer	659	222	191	95	151	357
Fachwerker, Werker, Baumaschinisten u. Arbeiter mit angel. Spezialtätigkeiten	4 680	2 083	1 543	450	604	2 645
Gewerblich Auszubildende, Umschüler, Anlernlinge und Praktikanten	750	260	169	120	201	589
<b>Insgesamt</b>	<b>22 715</b>	<b>11 469</b>	<b>5 124</b>	<b>2 341</b>	<b>3 781</b>	<b>13 339</b>
darunter: Lohnempfänger	14 686	6 252	4 088	1 679	2 667	9 750
Gehaltsempfänger	4 923	2 143	1 011	659	1 110	2 879

## 6 Geleistete Arbeitsstunden des Bauhauptgewerbes im Juni 2003 nach Wirtschaftszweigen und Beschäftigtengrößenklassen in Berlin

Wirtschaftszweig	Insgesamt	Betriebe mit ... bis ... Beschäftigten				darunter im Handwerk (von insgesamt)
		1 - 19	20 - 49	50 - 99	100 und mehr	
	1	2	3	4	5	6
in 1 000						
<b>Vorbereitende Baustellenarbeiten</b>	83	66	17	-	-	8
Abbruch-, Spreng- und Enttrümmerungsgewerbe	64	49	15	-	-	3
Erdbewegungsarbeiten	.	.	.	-	-	5
Aufschließung und Auffüllen von Lagerstätten	-	-	-	-	-	-
Test- und Suchbohrung	.	.	.	-	-	-
<b>Hoch- und Tiefbau</b>	1 946	897	490	214	344	1 290
Hoch- und Tiefbau (ohne ausgeprägten Schwerpunkt)	151	28	29	8	87	79
Hochbau (ohne Fertigteilbau)	594	296	153	68	77	499
Errichtung von Fertigteilbauten aus Beton im Hochbau aus selbst hergestellten Fertigteilen	-	-	-	-	-	-
Errichtung von Fertigteilbauten aus Beton im Hochbau aus fremd bezogenen Fertigteilen	.	.	-	-	-	.
Errichtung von Fertigteilbauten aus Holz und Kunststoffen im Hochbau aus fremd bezogenen Fertigteilen	.	.	-	-	-	.
Brücken- und Tunnelbau u.ä.	14	-	3	11	-	.
Rohr- u. Kabelleitungstiefbau	107	15	38	30	25	69
Dachdeckerei und Bauspenglerei	253	173	57	22	-	241
Abdichtung gegen Wasser u. Feuchtigkeit	204	190	15	-	-	21
Zimmerei und Ingenieurholzbau	37	30	8	-	-	33
Bau von Straßen, Rollbahnen und Sportanlagen	157	53	66	-	37	109
Bau von Bahnverkehrsstrecken	66	1	14	7	44	.
Wasserbau	8	2	6	-	-	.
Brunnenbau	10	7	2	-	-	8
Schachtbau	-	-	-	-	-	-
Schornstein-, Feuerungs- und Industrieofenbau	6	4	2	-	-	3
Gerüstbau	64	41	23	-	-	59
Gebäudetrocknung	11	5	-	7	-	.
sonstiger spezialisierter Hoch- u. Tiefbau a.n.g.	264	52	76	62	74	133
<b>Insgesamt</b>	<b>2 030</b>	<b>963</b>	<b>507</b>	<b>214</b>	<b>344</b>	<b>1 299</b>

## 7 Geleistete Arbeitsstunden des Bauhauptgewerbes im Juni 2003 nach Bauarten und Beschäftigten- größenklassen in Berlin

Bauart	Insgesamt	Betriebe mit ... bis ... Beschäftigten				darunter im Handwerk (von insgesamt)
		1 - 19	20 - 49	50 - 99	100 und mehr	
	in 1000					
	1	2	3	4	5	6
<b>Wohnungsbau</b>	731	538	119	44	30	520
<b>Gewerblicher Bau <sup>1)</sup></b>	700	290	185	82	142	407
Hochbau	477	242	114	51	69	305
Tiefbau	224	49	71	31	73	101
<b>Öffentlicher und Straßenbau</b>	599	136	203	88	172	372
Hochbau	124	40	54	11	19	95
Tiefbau	474	95	149	77	151	276
davon: Straßenbau	182	56	67	-	59	120
sonstiger Tiefbau	292	39	82	77	92	156
<b>Insgesamt</b>	<b>2 030</b>	<b>963</b>	<b>507</b>	<b>214</b>	<b>344</b>	<b>1 299</b>
davon: Hochbau	1 332	820	287	106	120	921
Tiefbau	698	143	221	108	226	378

## 8 Lohn- und Gehaltssumme des Bauhauptgewerbes im Juni 2003 nach Beschäftigtengrößenklassen in Berlin

Lohn- und Gehaltssumme	Insgesamt	Betriebe mit ... bis ... Beschäftigten				darunter im Handwerk (von insgesamt)
		1 - 19	20 - 49	50 - 99	100 und mehr	
	in 1 000 EUR					
	1	2	3	4	5	6
Lohnsumme <sup>2)</sup>	26 747	10 105	7 397	3 389	5 857	17 246
Gehaltssumme	16 405	5 061	3 598	2 702	5 043	8 821
<b>Insgesamt</b>	<b>43 152</b>	<b>15 167</b>	<b>10 995</b>	<b>6 091</b>	<b>10 900</b>	<b>26 067</b>

1) einschließlich Bauten für Bahn und Post

2) einschließlich Gehälter für Poliere, Schachtmeister und Meister

## 9 Gesamtumsatz und baugewerblicher Umsatz des Bauhauptgewerbes im Juni 2003 nach Wirtschaftszweigen und Beschäftigtengrößenklassen in Berlin

Wirtschaftszweig	Gesamt- umsatz	Baugewerblicher Umsatz					
		Insgesamt	Betriebe mit ... bis ... Beschäftigten				darunter im Handwerk (von insgesamt)
			1 - 19	20 - 49	50 - 99	100 und mehr	
	in 1 000 EUR						
	1	2	3	4	5	6	7
<b>Vorbereitende Baustellenarbeiten</b>	4 847	4 832	3 801	1 031	-	-	543
Abbruch-, Spreng- und Entrümmungsgewerbe	3 468	3 453	2 544	909	-	-	324
Erdbewegungsarbeiten	.	.	.	.	-	-	219
Aufschließung und Auffüllen von Lagerstätten	-	-	-	-	-	-	-
Test- und Suchbohrung	.	.	.	.	-	-	-
<b>Hoch- und Tiefbau</b>	207 612	205 677	65 894	40 460	33 864	-	105 998
Hoch- und Tiefbau (ohne ausgeprägten Schwerpunkt)	20 293	19 796	1 931	3 206	719	13 940	7 245
Hochbau (ohne Fertigteilbau)	86 933	85 762	27 551	13 610	16 504	28 097	48 231
Errichtung von Fertigteilbauten aus Beton im Hochbau aus selbst hergestellten Fertigteilen	-	-	-	-	-	-	-
Errichtung von Fertigteilbauten aus Beton im Hochbau aus fremd bezogenen Fertigteilen	.	.	.	-	-	-	.
Errichtung von Fertigteilbauten aus Holz und Kunststoffen im Hochbau aus fremd bezogenen Fertigteilen	.	.	.	-	-	-	-
Brücken- und Tunnelbau u.ä.	4 784	4 784	-	417	4 367	-	.
Rohr- u. Kabelleitungstiefbau	10 059	10 034	1 200	2 268	3 289	3 277	3 624
Dachdeckerei und Bauspenglerei	16 722	16 681	10 940	3 603	2 138	-	16 113
Abdichtung gegen Wasser u. Feuchtigkeit	9 451	9 364	8 656	708	-	-	1 292
Zimmerei und Ingenieurholzbau	2 303	2 303	1 872	431	-	-	2 001
Bau von Straßen, Rollbahnen und Sportanlagen	14 261	14 178	4 621	4 890	-	4 667	8 028
Bau von Bahnverkehrsstrecken	13 839	13 839	787	2 093	688	10 272	.
Wasserbau	462	462	76	387	-	-	.
Brunnenbau	839	839	520	319	-	-	521
Schachtbau	-	-	-	-	-	-	-
Schornstein-, Feuerungs- und Industrieofenbau	423	423	282	141	-	-	258
Gerüstbau	4 865	4 836	3 292	1 544	-	-	4 608
Gebäudetrocknung	1 143	1 143	382	-	761	-	.
sonstiger spezialisierter Hoch- u. Tiefbau a.n.g.	21 074	21 074	3 626	6 844	5 397	5 207	8 736
<b>Insgesamt</b>	<b>212 459</b>	<b>210 509</b>	<b>69 694</b>	<b>41 491</b>	<b>33 864</b>	<b>65 460</b>	<b>106 541</b>

# 10 Baugewerblicher Umsatz des Bauhauptgewerbes im Juni 2003 nach Bauarten und Beschäftigtengrößenklassen in Berlin

Bauart	Insgesamt	Betriebe mit ... bis ... Beschäftigten				darunter im Handwerk (von insgesamt)
		1 - 19	20 - 49	50 - 99	100 und mehr	
	in 1000 EUR					
	1	2	3	4	5	6
Wohnungsbau	47 948	33 781	7 337	3 642	3 188	37 315
Gewerblicher Bau <sup>1)</sup>	103 973	24 848	17 999	21 127	39 998	41 844
Hochbau	72 281	20 879	10 245	15 079	26 080	32 631
Tiefbau	31 691	3 970	7 753	6 049	13 919	9 214
Öffentlicher und Straßenbau	58 588	11 064	16 156	9 094	22 274	27 382
Hochbau	16 354	2 534	5 269	1 402	7 149	7 509
Tiefbau	42 233	8 529	10 887	7 692	15 125	19 872
davon: Straßenbau	17 471	4 808	4 846	-	7 817	9 868
sonstiger Tiefbau	24 762	3 721	6 041	7 692	7 308	10 004
Insgesamt	210 509	69 694	41 491	33 864	65 460	106 541
davon: Hochbau	136 585	57 194	22 851	20 122	36 417	77 455
Tiefbau	73 924	12 499	18 640	13 741	29 043	29 086

---

1) einschließlich Bauten für Bahn und Post



# 11 Gesamtumsatz und baugewerblicher Umsatz des Bauhauptgewerbes im Kalenderjahr 2002 nach Wirtschaftszweigen und Beschäftigtengrößenklassen in Berlin

Wirtschaftszweig	Gesamt- umsatz	Baugewerblicher Umsatz					
		Insgesamt	Betriebe mit ... bis ... Beschäftigten				darunter im Handwerk (von insgesamt)
			1 - 19	20 - 49	50 - 99	100 und mehr	
	in 1 000 EUR						
	1	2	3	4	5	6	7
Vorbereitende Baustellenarbeiten	61 962	61 403	48 349	13 053	-	-	5 922
Abbruch-, Spreng- und Entrümmungsgewerbe	46 170	45 691	33 922	11 770	-	-	3 340
Erdbewegungsarbeiten	-	-	-	-	-	-	2 582
Aufschließung und Auffüllen von Lagerstätten	-	-	-	-	-	-	-
Test- und Suchbohrung	-	-	-	-	-	-	-
Hoch- und Tiefbau	2 447 793	2 420 736	903 572	497 598	404 881	614 684	1 309 147
Hoch- und Tiefbau (ohne ausgeprägten Schwerpunkt)	266 760	254 925	51 712	39 055	26 529	137 629	122 629
Hochbau (ohne Fertigteilbau)	963 930	955 284	370 655	172 075	192 222	220 332	533 240
Errichtung von Fertigteilbauten aus Beton im Hochbau aus selbst hergestellten Fertigteilen	-	-	-	-	-	-	-
Errichtung von Fertigteilbauten aus Beton im Hochbau aus fremd bezogenen Fertigteilen	-	-	-	-	-	-	-
Errichtung von Fertigteilbauten aus Holz und Kunststoffen im Hochbau aus fremd bezogenen Fertigteilen	-	-	-	-	-	-	-
Brücken- und Tunnelbau u.ä.	74 333	74 333	5 026	15 094	54 213	-	-
Rohr- u. Kabelleitungstiefbau	81 567	80 925	13 575	25 068	14 502	27 779	51 417
Dachdeckerei und Bauspenglerei	222 293	221 675	153 111	41 286	27 277	-	210 736
Abdichtung gegen Wasser u. Feuchtigkeit	113 572	112 378	104 385	7 993	-	-	16 289
Zimmerei und Ingenieurholzbau	24 365	24 344	19 463	4 881	-	-	22 084
Bau von Straßen, Rollbahnen und Sportanlagen	175 680	174 296	54 906	65 060	-	54 330	83 144
Bau von Bahnverkehrsstrecken	117 661	116 636	6 236	18 888	9 779	81 735	-
Wasserbau	9 719	9 719	896	8 823	-	-	-
Brunnenbau	7 491	7 194	4 912	2 281	-	-	4 739
Schachtbau	-	-	-	-	-	-	-
Schornstein-, Feuerungs- und Industrieofenbau	5 303	5 302	3 524	1 778	-	-	3 016
Gerüstbau	57 069	56 530	42 823	13 708	-	-	52 854
Gebäudetrocknung	14 836	14 836	5 958	-	8 879	-	-
sonstiger spezialisierter Hoch- u. Tiefbau a.n.g.	304 921	304 066	58 099	81 608	71 480	92 880	144 060
Insgesamt	2 509 755	2 482 138	951 921	510 652	404 881	614 684	1 315 069

**12 Ausgewählte Angaben von Betrieben des Ausbaugewerbes seit 1995 in Berlin**

Jahr	Betriebe	Beschäftigte	Umsatz Vorjahr	
			Gesamtumsatz	baugewerbl. Umsatz
			in 1 000 EUR	
	1	2	3	4
1995	1 161	38 332	2 860 126	2 800 325
1996	1 116	35 669	2 894 738	2 840 143
1997	1 075	34 033	2 880 849	2 845 716
1998	987	30 499	2 757 364	2 697 104
1999	1 080	30 386	2 543 483	2 492 951
2000	980	26 988	2 416 609	2 381 045
2001	991	25 750	2 295 323	2 249 417
2002	934	22 540	1 997 204	1 959 906
2003	828	18 872	1 713 233	1 660 030

### 13 Ausgewählte Angaben von Betrieben des Ausbaugewerbes Ende Juni 2002 und 2003 nach Beschäftigtengrößenklassen in Berlin

Jahr / Beschäftigten- größenklasse	Betriebe	Beschäftigte	Umsatz Vorjahr	
			Gesamt	Baugewerblich
			in 1 000 EUR	
	1	2	3	4
<b>2002</b>				
unter 20	583	7 823	624 148	609 522
20 bis 49	282	7 980	686 611	681 250
50 bis 99	48	3 283	337 778	322 756
100 und mehr	21	3 454	348 667	346 378
<b>Insgesamt</b>	<b>934</b>	<b>22 540</b>	<b>1 997 204</b>	<b>1 959 906</b>
<b>2003</b>				
unter 20	545	7 220	574 273	558 579
20 bis 49	231	6 617	547 762	541 311
50 bis 99	35	2 371	266 404	248 613
100 und mehr	17	2 664	324 794	311 527
<b>Insgesamt</b>	<b>828</b>	<b>18 872</b>	<b>1 713 233</b>	<b>1 660 030</b>
Veränderung gegenüber dem Vorjahr in %				
unter 20	- 6,5	- 7,7	- 8,0	- 8,4
20 bis 49	- 18,1	- 17,1	- 20,2	- 20,5
50 bis 99	- 27,1	- 27,8	- 21,1	- 23,0
100 und mehr	- 19,0	- 22,9	- 6,8	- 10,1
<b>Insgesamt</b>	<b>- 11,3</b>	<b>- 16,3</b>	<b>- 14,2</b>	<b>- 15,3</b>

**14 Ausgewählte Angaben von Handwerksbetrieben des Ausbaugewerbes Ende Juni 2002 und 2003 nach Beschäftigtengrößenklassen in Berlin**

Jahr / Beschäftigten- größenklasse	Betriebe	Beschäftigte	Umsatz Vorjahr	
			Gesamt	Baugewerblich
			in 1 000 EUR	
	1	2	3	4
<b>2002</b>				
unter 20	509	6 846	546 886	533 861
20 bis 49	253	7 112	600 002	595 080
50 bis 99	38	2 637	248 798	237 971
100 und mehr	16	2 578	258 141	257 556
<b>Insgesamt</b>	<b>816</b>	<b>19 173</b>	<b>1 653 827</b>	<b>1 624 469</b>
<b>2003</b>				
unter 20	478	6 329	502 572	488 136
20 bis 49	209	5 993	482 759	476 307
50 bis 99	27	1 822	208 766	191 580
100 und mehr	14	2 167	264 693	264 166
<b>Insgesamt</b>	<b>728</b>	<b>16 311</b>	<b>1 458 790</b>	<b>1 420 189</b>
Veränderung gegenüber dem Vorjahr in %				
unter 20	- 6,1	- 7,6	- 8,1	- 8,6
20 bis 49	- 17,4	- 15,7	- 19,5	- 20,0
50 bis 99	- 28,9	- 30,9	- 16,1	- 19,5
100 und mehr	- 12,5	- 15,9	2,5	2,6
<b>Insgesamt</b>	<b>- 10,8</b>	<b>- 14,9</b>	<b>- 11,8</b>	<b>- 12,6</b>

# 15 Ausgewählte Angaben von Betrieben des Ausbaugewerbes Ende Juni 2002 und 2003 nach Bezirken in Berlin

Bezirk	Betriebe	Beschäftigte	Umsatz Vorjahr	
			Gesamt	Baugewerblich
			in 1000 EUR	
	1	2	4	5
<b>2002</b>				
Mitte	65	1 604	120 160	114 546
Friedrichshain-Kreuzberg	58	1 338	102 012	101 067
Pankow	126	3 161	283 417	274 725
Charlottenburg-Wilmersdorf	100	2 510	187 631	185 298
Spandau	53	1 239	112 591	110 106
Steglitz-Zehlendorf	82	1 974	193 005	191 393
Tempelhof-Schöneberg	111	2 692	243 463	237 514
Neukölln	66	1 798	130 411	129 996
Treptow-Köpenick	77	1 832	174 681	172 515
Marzahn-Hellersdorf	60	1 197	120 694	119 937
Lichtenberg	68	1 523	151 073	147 605
Reinickendorf	68	1 672	178 066	175 203
<b>Insgesamt</b>	<b>934</b>	<b>22 540</b>	<b>1 997 204</b>	<b>1 959 905</b>
<b>2003</b>				
Mitte	59	1 238	100 777	96 991
Friedrichshain-Kreuzberg	48	1 068	77 970	77 079
Pankow	111	2 636	228 846	217 575
Charlottenburg-Wilmersdorf	85	1 921	150 034	148 873
Spandau	52	1 180	147 013	144 351
Steglitz-Zehlendorf	76	1 708	151 172	149 448
Tempelhof-Schöneberg	98	2 581	234 821	229 628
Neukölln	60	1 508	147 555	132 241
Treptow-Köpenick	71	1 529	158 184	152 348
Marzahn-Hellersdorf	49	975	91 416	90 811
Lichtenberg	54	1 147	108 708	106 916
Reinickendorf	65	1 381	116 737	113 768
<b>Insgesamt</b>	<b>828</b>	<b>18 872</b>	<b>1 713 233</b>	<b>1 660 030</b>

**16 Betriebe, Beschäftigte, geleistete Arbeitsstunden und baugewerblicher Umsatz des Ausbaugewerbes im 2. Vierteljahr 2003 sowie Vorjahresumsatz nach Wirtschaftszweigen in Berlin**

Wirtschaftszweig	Betriebe	Beschäftigte	Arbeitsstunden	Baugewerblicher	
			2. Vierteljahr	Umsatz im 2. Vierteljahr	Vorjahresumsatz
			in 1 000	in 1 000 EUR	
	1	2	3	4	5
<b>Bauinstallation</b>	490	11 714	3 269	241 831	1 118 422
Elektroinstallation	178	4 280	1 226	91 707	413 756
Dämmung gegen Kälte, Wärme, Schall und Erschütterung	35	687	175	11 548	58 141
Klempnerei, Gas- und Wasser-, Heizungs- und Lüftungsinstallation	259	6 117	1 704	126 777	591 279
Sonstige Bauinstallation	18	630	164	11 799	55 246
<b>Sonstiges Ausbaugewerbe</b>	338	7 158	2 065	115 662	541 608
Stuckateurgewerbe, Gipserei und Verputzerei	18	520	137	13 910	58 122
Bautischlerei und -schlosserei	80	1 308	395	19 807	88 532
Parkettlegerei	4	79	15	1 554	6 170
Fliesen-, Platten- und Mosaiklegerei	29	499	136	10 414	43 723
Estrichlegerei	3	.	.	.	.
Sonstige Fußbodenlegerei und -kleberei	12	214	63	5 896	25 844
Tapetenkleberei	1	.	.	.	.
Raumausstattung (ohne ausgepr. Schwerpunkt)	3	55	18	1 457	7 079
Maler- und Lackierergewerbe	157	3 454	1 028	45 886	219 688
Glasergerbe	18	376	100	5 350	26 652
Fassadenreinigung	1	.	.	.	.
Ausbaugewerbe a.n.g.	12	552	144	9 379	56 483
<b>Insgesamt</b>	<b>828</b>	<b>18 872</b>	<b>5 335</b>	<b>357 493</b>	<b>1 660 030</b>

# 17 Geleistete Arbeitsstunden des Ausbaugewerbes im 2. Vierteljahr 2003 nach Wirtschaftszweigen und Beschäftigtengrößenklassen in Berlin

Wirtschaftszweig	Insgesamt	Betriebe mit ... bis ... Beschäftigten			
		unter 20	20 - 49	50 - 99	100 und mehr
	in 1 000				
	1	2	3	4	5
<b>Bauinstallation</b>	3 269	1 208	1 081	562	418
Elektroinstallation	1 226	462	403	249	112
Dämmung gegen Kälte, Wärme, Schall und Erschütterung	175	63	106	6	-
Klempnerei, Gas- und Wasser-, Heizungs- und Lüftungsinstallation	1 704	644	520	308	234
Sonstige Bauinstallation	164	39	53	-	72
<b>Sonstiges Ausbaugewerbe</b>	2 065	876	787	144	256
Stuckateurgewerbe, Gipserei und Verputzerei	137	34	41	16	47
Bautischlerei und Schlosserei	395	263	114	18	-
Parkettlegerei	15	10	5	-	-
Fliesen-, Platten- und Mosaiklegerei	136	80	56	-	-
Estrichlegerei	-	-	-	-	-
Sonstige Fußbodenlegerei und -kleberei	63	40	5	19	-
Tapetenkleberei	-	-	-	-	-
Raumausstattung (ohne ausgepr. Schwerpunkt)	18	3	16	-	-
Maler- und Lackierergewerbe	1 028	388	458	50	131
Glasergerbe	100	46	25	-	29
Fassadenreinigung	-	-	-	-	-
Ausbaugewerbe a.n.g.	144	11	43	42	50
<b>Insgesamt</b>	<b>5 335</b>	<b>2 086</b>	<b>1 868</b>	<b>706</b>	<b>674</b>

# 18 Löhne und Gehälter des Ausbaugewerbes im 2. Vierteljahr 2003 nach Wirtschaftszweigen und Beschäftigtengrößenklassen in Berlin

Wirtschaftszweig	Insgesamt	Betriebe mit ... bis ... Beschäftigten			
		unter 20	20 - 49	50 - 99	100 und mehr
	in 1 000 EUR				
	1	2	3	4	5
<b>Bauinstallation</b>	76 733	23 898	24 786	13 573	14 476
Lohnsumme	46 765	16 230	15 733	7 873	6 929
Gehaltssumme	29 968	7 668	9 053	5 700	7 547
<b>Sonstiges Ausbaugewerbe</b>	40 909	17 361	15 021	2 506	6 021
Lohnsumme	28 509	11 899	10 761	1 746	4 103
Gehaltssumme	12 400	5 462	4 260	760	1 918
<b>Insgesamt</b>	<b>117 642</b>	<b>41 259</b>	<b>39 807</b>	<b>16 079</b>	<b>20 497</b>
davon: Lohnsumme	75 274	28 129	26 494	9 619	11 032
Gehaltssumme	42 368	13 130	13 313	6 460	9 465

# 19 Gesamtumsatz und baugewerblicher Umsatz des Ausbaugewerbes im 2. Vierteljahr 2003 nach Wirtschaftszweigen und Beschäftigtengrößenklassen in Berlin

Wirtschaftszweig	Gesamt- umsatz	Baugewerblicher Umsatz				
		Insgesamt	Betriebe mit ... bis ... Beschäftigten			
			unter 20	20 - 49	50 - 99	100 und mehr
	in 1 000 EUR					
	1	2	3	4	5	6
<b>Bauinstallation</b>	256 165	241 831	69 515	76 026	52 614	43 676
Elektroinstallation	99 520	91 707	22 494	26 049	21 432	21 732
Dämmung gegen Kälte, Wärme, Schall und Erschütterung	11 548	11 548	5 447	5 403	697	-
Klempnerei, Gas- und Wasser-, Heizungs- und Lüftungsinstallation	132 996	126 777	39 118	40 205	30 484	16 970
Sonstige Bauinstallation	12 101	11 799	2 456	4 369	-	4 975
<b>Sonstiges Ausbaugewerbe</b>	116 721	115 662	47 583	43 993	7 542	16 545
Stuckateurgewerbe, Gipserei und Verputzerei	13 910	13 910	2 621	2 874	1 651	6 765
Bautischlerei und -schlosserei	19 963	19 807	13 608	4 631	1 568	-
Parkettlegerei	1 914	1 554	554	1 001	-	-
Fliesen-, Platten- und Mosaiklegerei	10 444	10 414	5 525	4 889	-	-
Estrichlegerei	.	.	.	.	.	.
Sonstige Fußbodenlegerei und -kleberei	5 992	5 896	4 211	453	1 232	-
Tapetenkleberei	.	.	.	.	.	.
Raumausstattung (ohne ausgepr. Schwerpunkt)	1 588	1 457	26	1 432	-	-
Maler- und Lackierergewerbe	45 998	45 886	17 520	19 799	2 624	5 943
Glasergewerbe	5 506	5 350	2 492	1 663	-	1 196
Fassadenreinigung	.	.	.	.	.	.
Ausbaugewerbe a.n.g.	9 398	9 379	474	5 797	467	2 641
<b>Insgesamt</b>	<b>372 886</b>	<b>357 493</b>	<b>117 097</b>	<b>120 019</b>	<b>60 156</b>	<b>60 221</b>



## 20 Gesamtumsatz und baugewerblicher Umsatz des Ausbaugewerbes im Kalenderjahr 2002 nach Wirtschaftszweigen und Beschäftigtengrößenklassen in Berlin

Wirtschaftszweig	Gesamt- umsatz	Baugewerblicher Umsatz				
		Insgesamt	Betriebe mit ... bis ... Beschäftigten			
			unter 20	20 - 49	50 - 99	100 und mehr
	in 1 000 EUR					
	1	2	3	4	5	6
<b>Bauinstallation</b>	1 165 900	1 118 422	333 269	323 091	216 298	245 765
Elektroinstallation	445 278	413 756	101 639	111 120	74 919	126 079
Dämmung gegen Kälte, Wärme, Schall und Erschütterung	58 151	58 141	24 298	28 617	5 226	-
Klempnerei, Gas- und Wasser-, Heizungs- und Lüftungsinstallation	606 223	591 279	198 206	166 659	136 153	90 260
Sonstige Bauinstallation	56 248	55 246	9 125	16 696	-	29 425
<b>Sonstiges Ausbaugewerbe</b>	547 333	541 608	225 310	218 219	32 316	65 762
Stuckateurgewerbe, Gipserei und Verputzerei	58 130	58 122	13 238	13 638	6 661	24 585
Bautischlerei und -schlosserei	89 892	88 532	63 320	19 050	6 163	-
Parkettlegerei	7 684	6 170	2 496	3 673	-	-
Fliesen-, Platten- und Mosaiklegerei	43 789	43 723	22 541	21 183	-	-
Estrichlegerei	.	.	.	.	.	.
Sonstige Fußbodenlegerei und -kleberei	26 272	25 844	19 424	2 274	4 146	-
Tapetenkleberei	.	.	.	.	.	.
Raumausstattung (ohne ausgepr. Schwerpunkt)	7 644	7 079	195	6 885	-	-
Maler- und Lackierergewerbe	220 434	219 688	86 671	99 222	13 579	20 217
Glasergewerbe	27 519	26 652	11 089	7 352	-	8 212
Fassadenreinigung	.	.	.	.	.	.
Ausbaugewerbe a.n.g.	56 657	56 483	2 927	39 041	1 767	12 749
<b>Insgesamt</b>	<b>1 713 233</b>	<b>1 660 030</b>	<b>558 579</b>	<b>541 311</b>	<b>248 613</b>	<b>311 527</b>

## Datenangebot aus dem Sachgebiet

### Datenangebot

Die in diesem Bericht enthaltenen Tabellen geben die gängigsten Kombinationen der aufgelisteten Merkmale wieder. Für den Informationsbedarf, der damit nicht abgedeckt werden kann, werden **Sonderauswertungen** erstellt. Die Merkmale sind auf Seite 6 dieses Berichtes dargestellt.

### Lieferung

Bestellte Tabellen oder Daten werden kurzfristig entweder als Ausdruck oder als Excel-Datei (Version 4 bis 97) erstellt. Die Lieferung der Ergebnisse erfolgt dann entweder über **E-Mail** oder **Fax** (bis maximal 10 Seiten) bzw. als **Ausdruck**, **Diskette** oder **CD-ROM** durch die Post. Selbstabholer können die Ergebnisse direkt beim Statistischen Landesamt abholen.

### Kosten

Die Leistungen sind nach den geltenden Kostenrichtlinien des Statistischen Landesamtes grundsätzlich kostenpflichtig. Ausgenommen davon sind unmittelbare Berliner Landesbehörden (z. B. Senatsverwaltungen und Bezirksämter), Mitglieder des Abgeordnetenhauses, Berliner Mitglieder des Bundestages und des Europäischen Parlaments, Journalisten sowie Dienststellen, Behörden und Ämter, mit denen ein Schriftenaustausch besteht. Die Kosten für Standardtabellen sind in dem entsprechenden Abschnitt angegeben. Kosten für andere Auswertungen werden nach Aufwand berechnet. Die Zahlung erfolgt auf Rechnung, die Zahlungsfrist beträgt vier Wochen.

### Information und Beratung

Nähere Auskünfte zu Information und Beratung finden Sie auf Seite 2.

### Weitere Veröffentlichungen zum Thema

#### Statistische Berichte

##### Baugewerbe in Berlin

- Baugewerbe in Berlin monatlich, 16 Seiten, 4,00 EUR Bestell-Nr.: 260.1

##### Bautätigkeit in Berlin

- Baugenehmigungen monatlich, 12 Seiten, 4,00 EUR Bestell-Nr.: 270.2
- Baugenehmigungen und Bauüberhang jährlich, 16 Seiten, 4,00 EUR Bestell-Nr.: 270.3
- Baufertigstellungen monatlich, 12 Seiten, 4,00 EUR Bestell-Nr.: 270.4
- Baufertigstellungen und Bauabgänge jährlich, 16 Seiten, 4,00 EUR Bestell-Nr.: 270.5
- Wohngebäude und Wohnungen jährlich, 16 Seiten, 4,00 EUR Bestell-Nr.: 270.6

\* Preisänderungen sind vorbehalten

#### Veröffentlichungen mit weiteren Ergebnissen, mit Kommentierungen und methodischen Hinweisen:

1. Groß, M.: Die Neuordnung der Statistik im Produzierenden Gewerbe; "Berliner Statistik", Monatsschrift 1977, Heft 4, S. 59.
2. Liebenau, B.-J.: Das Ausbaugewerbe in Berlin (West) 1977 und 1978; "Berliner Statistik" - Monatsschrift 1979, Heft 2, S. 28.
3. Jäger, M. u.a.: Gedanken zur Weiterentwicklung der Statistik des Produzierenden Gewerbes; "Wirtschaft und Statistik" 1985, Heft 7, S. 543.
4. Evers, K.: Entwicklung und Struktur des Gerätebestandes im Bauhauptgewerbe von Berlin(West) 1951 bis 1985. "Berliner Statistik" - Monatsschrift 1985, Heft 12, S. 376.
5. Evers, K.: Die Statistiken des Bau- und Wohnungswesens - Systemaufbau, Erweiterungsmöglichkeiten, Basisdaten; "Berliner Statistik" - Monatsschrift 1987, Heft 10, S. 246.
6. Paffhausen, J.: "Das Bauhauptgewerbe in Berlin (West) 1980 bis 1988 im Vergleich zur Bundesrepublik Deutschland"; "Berliner Statistik" - Monatsschrift 1989, Heft 3, S. 42.
7. Paffhausen, J.: "Struktur des Berliner Bauhauptgewerbes im Juni 1991"; "Berliner Statistik" - Monatsschrift 1992, Heft 5, S. 134.
8. Salchow, J.: Das Ausbaugewerbe in Berlin 1994; "Berliner Statistik" - Monatsschrift 1995, Heft 3, S. 80
9. Kockel, K.: "Die Umstellung der Baugewerbestatistik auf NACE "Rev.1"; "Wirtschaft und Statistik" Heft 11 / 1995, S. 828.
10. Salchow, J.: "Das Baugewerbe in Berlin 1997", "Berliner Statistik" - Monatsschrift 1998, Heft 12, S. 540f.
11. Salchow, J.: "Das Bauhauptgewerbe in Berlin 1999", "Berliner Statistik" - Monatsschrift 2001, Heft 5, S. 206f.

## Allgemeines Informationsangebot

### Datenmaterial auf Papier, Diskette oder im Internet zu folgenden Themen:

- Gebiet (regionales Bezugssystem)
- Bevölkerung und Bevölkerungsbewegung (Geburten, Sterbefälle, Zu- und Fortzüge)
- Einwohnerregisterstatistik
- Mikrozensus (Haushalte, Familien, Sozialstruktur)
- Großzählungen (Volkszählung, Gebäude- und Wohnungszählung)
- Gesundheitswesen
- Wahlen (Ergebnisse)
- Allgemeinbildendes und berufliches Schulwesen (Einrichtungen, Schüler)
- Kultur, Freizeit, Sport
- Hochschulen (Fach- und Hochschulen, Universitäten, Studenten)
- Rechtspflege
- Öffentliche Sozialleistungen (Jugendhilfe, Sozialhilfe, Wohngeld)
- Polizeiliche Kriminalitätsstatistik, Verkehr
- Verarbeitendes Gewerbe
- Bautätigkeit und Wohnungen
- Handel, Gastgewerbe
- Verdienste, Handwerk
- Landwirtschaft, Umwelt, Energie- und Wasserversorgung
- Volkswirtschaftliche Gesamtrechnungen
- Öffentliche Finanzen, Personal im Öffentlichen Dienst
- Preise, laufende Wirtschaftsrechnungen
- Steuern
- Unternehmen und Arbeitsstätten, Unternehmensregister

### Veröffentlichungen

#### Statistisches Jahrbuch

Kompendium zu Berlin in Jahresdaten aus allen Bereichen der amtlichen Statistik

#### Monatschrift

Beiträge zu Methodik und Ergebnissen statistischer Erhebungen

#### Statistische Berichte

Tabellen und Kurzerläuterungen zu Ergebnissen der verschiedenen Sachgebiete der amtlichen Statistik

#### Faltblätter

Informationen kurz und knapp zum Tourismus, zur Umwelt, zu Bildung und Kultur, zum Mikrozensus

#### Verzeichnis

##### der Veröffentlichungen

Überblick über alle vom Statistischen Landesamt Berlin herausgegebenen Veröffentlichungen auf Papier, Diskette und CD.

## Bestellung

Statistisches Landesamt Berlin

- ZI 11 -

10306 Berlin

Firma bzw. Name, Vorname

Ansprechpartner/in

Straße, Hausnummer

Postleitzahl, Ort

Telefon einschl. Vorwahl

Telefax einschl. Vorwahl

E-Mail

Anzahl	Bestell-Nr.	Bezeichnung	Zeitraum	Einzelpreis

**Bestellmöglichkeiten:**

An obenstehende Adresse  
 Telefon: 030 - 9021 3434  
 Fax: 030 - 9021 3655  
 E-Mail: [info@statistik-berlin.de](mailto:info@statistik-berlin.de)

**Liefermöglichkeiten:**

Postversand und Rechnung (zzgl. Versandkostenpauschale)  
 Fax (max. 10 Seiten)  
 E-Mail (max. 2 MB)

Datum

Unterschrift

**Liefer- und Zahlungsbedingungen  
 für Produkte und Leistungen  
 des Statistischen Landesamtes Berlin**

Stand: 1. Januar 2002

**Allgemeines**

Allgemeine Geschäftsbedingungen des Bestellers sind ausgeschlossen. Die Lieferungen des Statistischen Landesamtes Berlin unterliegen nicht der Umsatz-(Mehrwert-)steuerpflicht. Aufträge für Sonderauswertungen werden nur angenommen, wenn sie ohne Zurückstellen gesetzlicher Aufgaben zu erledigen sind. Sonderauswertungen und Aufträge mit einem Wert von mehr als 25 EUR werden erst bearbeitet, wenn vom Besteller eine schriftliche Auftragsbestätigung (Kostenübernahmeerklärung) vorliegt. Das Statistische Landesamt Berlin haftet nicht für Schäden, die aus der Verwendung der Produkte entstehen. Erfüllungsort ist Berlin. Gerichtsstand ist – je nach Zuständigkeit – das Amtsgericht Lichtenberg bzw. das Landgericht Berlin.

**Abonnements**

Regelmäßig erscheinende Veröffentlichungen können im Abonnement bezogen werden. Die Kündigung von Abonnements ist zum 30.6. oder 31.12. eines jeden Jahres mit einer Frist von sechs Wochen möglich und bedarf der Schriftform.

Es gelten die jeweils aktuellen Preise, auch wenn sie während der Vertragslaufzeit geändert werden.

**Lieferung / Versandkosten**

Die Lieferung erfolgt auf Rechnung und Gefahr des Bestellers. Richtig erfolgte Lieferungen werden nicht umgetauscht oder zurückgenommen. Beanstandungen wegen unrichtiger oder unvollständiger Sendung müssen innerhalb von 14 Tagen nach Empfang der Lieferung geltend gemacht werden.

Für den Versand kostenpflichtiger Produkte/Leistungen wird eine Versandkostenpauschale von derzeit mindestens 1,50 EUR erhoben.

**Rechnungen / Mahnungen**

Der Rechnungsbetrag ist innerhalb von 4 Wochen ohne jeglichen Abzug auf eines der in der Rechnung angegebenen Konten – unter Angabe des Buchungs- und Kassenzzeichens – zu überweisen. Rechnungen für Abonnements werden jeweils zum Quartalsende ausgestellt. Die Lieferung bleibt bis zur vollständigen Bezahlung Eigentum des Landes Berlin.

Für den Fall des Verzugs entsteht dem Statistischen Landesamt Berlin ein Anspruch auf Zahlung von Verzugszinsen von 5 v.H. über dem jeweils geltenden Basiszinssatz der Deutschen Bundesbank sowie Ersatz des sonst nachweisbaren Verzugschadens. Für jede Mahnung, die nach Eintritt des Verzugs ergeht, sind dem Statistischen Landesamt Berlin Bearbeitungs-, Porto- und Vordruckkosten pauschal in Höhe von 7,50 EUR zu ersetzen.

**Weitergabe der Daten**

Die Urheberrechte an den Produkten und Leistungen liegen beim Land Berlin, vertreten durch den Direktor des Statistischen Landesamtes Berlin. Eine Vervielfältigung und Veröffentlichung, auch auszugsweise, ist nur mit der Quellenangabe "Statistisches Landesamt Berlin" gestattet. Eine Weitergabe der übermittelten Daten auf maschinenlesbaren Datenträgern oder in elektronischen Netzen bedarf der vorherigen schriftlichen Genehmigung durch das Statistische Landesamt Berlin.