

Statistischer Bericht

D I 1 – m 12 / 15

┌ Gewerbeanzeigen
im **Land Berlin**
Dezember 2015

Impressum

Statistischer Bericht
D I 1 – m 12 / 15

Erscheinungsfolge: monatlich
Erschienen im **März 2016**

Herausgeber

Amt für Statistik Berlin-Brandenburg
Behlertstraße 3a
14467 Potsdam
info@statistik-bbb.de
www.statistik-berlin-brandenburg.de

Tel. 0331 8173 - 1777
Fax 030 9028 - 4091

Zeichenerklärung

0 weniger als die Hälfte von 1
in der letzten besetzten Stelle,
jedoch mehr als nichts
– nichts vorhanden
... Angabe fällt später an
() Aussagewert ist eingeschränkt
/ Zahlenwert nicht sicher genug
• Zahlenwert unbekannt oder
geheim zu halten
x Tabellenfach gesperrt
p vorläufige Zahl
r berichtigte Zahl
s geschätzte Zahl

Amt für Statistik Berlin-Brandenburg,
Potsdam, 2016



Dieses Werk ist unter einer Creative Commons Lizenz
vom Typ Namensnennung 3.0 Deutschland zugänglich.
Um eine Kopie dieser Lizenz einzusehen, konsultieren Sie
<http://creativecommons.org/licenses/by/3.0/de/>

Inhaltsverzeichnis

	Seite	Seite
Vorbemerkungen	4	
Grafiken		
1 Gewerbeanmeldungen und Betriebsgründungen in Berlin seit Januar 2012.....	7	
2 Gewerbeabmeldungen und Betriebsaufgaben in Berlin seit Januar 2012.....	7	
3 Betriebsgründungen und -aufgaben in Berlin im Dezember 2015 nach Wirtschaftsabschnitten.....	8	
4 Gewerbe- und Gewerbeabmeldungen in Berlin im Dezember 2015 nach Bezirken.....	8	
Tabellen		
Übersicht: Gewerbeanzeigen in Berlin von 1997 bis Dezember 2015.....	9	7 Vollständige Aufgaben sowie Gewerbetreibende in Berlin im Dezember 2015 nach Wirtschaftsbereichen.....
1 Gewerbeanmeldungen in Berlin im Dezember 2015 nach Wirtschaftsbereichen.....	10	8 Vollständige Aufgaben sowie Gewerbetreibende in Berlin im Dezember 2015 nach der Rechtsform und bei Einzelunternehmen nach Geschlecht und Staatsangehörigkeit.....
2 Gewerbeanmeldungen in Berlin im Dezember 2015 nach Art der Niederlassung, der Rechtsform und bei Einzelunternehmen nach Geschlecht und Staatsangehörigkeit.....	12	9 Gewerbeanmeldungen in Berlin im Dezember 2015 nach Wirtschaftsabschnitten und Bezirken.....
3 Neugründungen sowie Gewerbetreibende in Berlin im Dezember 2015 nach Wirtschaftsbereichen	13	10 Gewerbeabmeldungen in Berlin im Dezember 2015 nach Wirtschaftsabschnitten und Bezirken.....
4 Neugründungen sowie Gewerbetreibende in Berlin im Dezember 2015 nach der Rechtsform und bei Einzelunternehmen nach Geschlecht und Staatsangehörigkeit.....	15	
5 Gewerbeabmeldungen in Berlin im Dezember 2015 nach Wirtschaftsbereichen.....	16	
6 Gewerbeabmeldungen in Berlin im Dezember 2015 nach Art der Niederlassung, der Rechtsform und bei Einzelunternehmen nach Geschlecht und Staatsangehörigkeit.....	18	

Vorbemerkungen

Allgemeine Angaben zur Statistik

- **Bezeichnung der Statistik**

Gewerbeanzeigenstatistik, EVAS-Nr.: 523 11

- **Berichtszeitraum**

monatlich

- **Erhebungstermin**

laufend

- **Periodizität**

seit 1996 monatlich

- **regionale Gliederung**

Berlin und Bezirke in Standardveröffentlichungen

- **Grundgesamtheit**

Gewerbetreibende

- **Erhebungseinheiten**

Alle juristischen und alle natürlichen Personen, die nach § 14 Gewerbeordnung verpflichtet sind, Aufnahme, Änderung oder Aufgabe einer gewerblichen Tätigkeit der zuständigen Behörde anzuzeigen.

- **Rechtsgrundlagen**

Gewerbeordnung (GewO) vom 1. Januar 1987 (BGBl. I S. 425), in der geltenden Fassung.
Gesetz über die Statistik für Bundeszwecke (Bundesstatistikgesetz - BStatG) vom 22. Januar 1987 (BGBl. I S. 462, 565), in der geltenden Fassung.

- **Geheimhaltung und Datenschutz**

Die erhobenen Einzelangaben werden nach § 16 Bundesstatistikgesetz grundsätzlich geheim gehalten. Nur in ausdrücklich gesetzlichen Ausnahmefällen dürfen Einzelangaben übermittelt werden. Die Namen und Adressen der Befragten werden in keinem Fall an Dritte weitergegeben. Nach § 16 Abs. 6 Bundesstatistikgesetz ist es möglich, den Hochschulen oder sonstigen Einrichtungen mit der Aufgabe unabhängiger wissenschaftlicher Forschung für die Durchführung wissenschaftlicher Vorhaben Einzelangaben dann zur Verfügung zu stellen, wenn diese so anonymisiert sind, dass sie nur mit einem unverhältnismäßig großen Aufwand an Zeit, Kosten und Arbeitskraft dem Befragten oder Betroffenen zugeordnet werden können. Die Pflicht zur Geheimhaltung besteht auch für Personen, die Empfänger von Einzelangaben sind.

Zweck und Ziele der Statistik

- **Erhebungsinhalte**

Die Gewerbeanzeigenstatistik liefert Informationen über die Zahl der Gewerbe- und -abmeldungen nach Wirtschaftsbereichen, Rechtsformen, Zahl der tätigen Personen und Bundesländern. Außerdem werden Geschlecht und Staatsangehörigkeit der Gewerbetreibenden ermittelt. Die An- und Abmeldungen werden danach unterschieden, welche Gründe maßgeblich waren.

- **Zweck der Statistik**

Die Gewerbeanzeigenstatistik hat die Aufgabe, zum einen über das Meldegesehen in seiner Gesamtheit zu informieren, aber auch Existenzgründungen und Stilllegungen von Unternehmen und Betrieben statistisch abzubilden.

- **Hauptnutzer der Statistik**

Alle Bezirksverwaltungen in Berlin; Senatsverwaltung für Wirtschaft, Arbeit und Frauen; Bundesministerium für Wirtschaft; Deutsche Bundesbank; Bankgesellschaft Berlin; Industrie- und Handelskammer; Handwerkskammer; Hotel- und Gaststättenverband Berlin; Deutscher Gewerkschaftsbund; Verband der Creditreform; Institut für Mittelstandsforschung; Institut für Wirtschaftsforschung Halle; Universität Mainz; Fachhochschule für Wirtschaft; Berliner Institut für vergleichende Sozialforschung; Schülerinnen und Schüler; Studentinnen und Studenten; Medien.

- **Einbeziehung der Nutzer**

Die Tabellen entsprechen dem Aufbau der Bundesveröffentlichungen. Regionale Nutzerwünsche wurden berücksichtigt.

Erhebungsmethodik

- **Art der Datengewinnung**

Die Gewerbeanzeigenstatistik wird wie eine Sekundärstatistik auf der Basis der in der Verwaltung erstellten Gewerbemeldungen durchgeführt. Um Aufschluss über die Zahl und Art der in einem Bezirk ansässigen Gewerbebetriebe zu erhalten, sind Gewerbetreibende gesetzlich verpflichtet, meldepflichtige Vorgänge dem zuständigen Gewerbeamt anzuzeigen. Die Kopien dieser An- und Abmeldungen werden statistisch ausgewertet. Seit 2006 werden die Gewerbeummeldungen von der amtlichen Statistik nicht mehr ausgewertet.

- **Erhebungsinstrumente und Berichtsweg**

Die Meldungen der Gewerbeämter in Berlin gegenüber dem Amt für Statistik erfolgen auf elektronischem Wege.

- **Belastung der Auskunftspflichtigen**

Die Erstattung der Gewerbeanzeige dient primär den Bezirken zur Gewerbeüberwachung. Durch die Verwendung von Kopien dieser Anzeigen entsteht für die Auskunftspflichtigen durch die Statistik keinerlei zusätzliche Belastung. Gemäß Artikel 11 des Ersten Gesetzes zum Abbau bürokratischer Hemmnisse insbesondere in der mittelständischen Wirtschaft vom 22. August 2006 wurde ab September 2006 die Auswertung der Gewerbeummeldungen eingestellt.

- **Dokumentation des Fragebogens**

Die Gewerbeanzeige ist gleichzeitig das Erhebungsf formular. Diese Formulare sind Bestandteil der Gewerbeordnung. Die Anzeigenden sind verpflichtet, den Inhalt der Vordrucke zu beantworten. Bei der elektronischen Verarbeitung der Anzeigen bei den Bezirken kann vom vorgegebenen Format der Muster, jedoch nicht vom Inhalt, abgewichen werden.

Genauigkeit

- **Qualitative Gesamtbewertung der Genauigkeit**

Die Gewerbeanzeigenstatistik ist eine Totalerhebung, die sichere Informationen über die Aufnahme, Beendigung und Änderung gewerblicher Tätigkeiten und deren Anlässe liefert. Nicht der Gewerbeordnung unterliegen – und sind daher auch nicht in die Statistik einbezogen – die Freien Berufe, die Urproduktion wie Land- und Forstwirtschaft oder Bergbau sowie die Versicherungen.

• Nichtstichprobenbedingte Fehler

Die Beschreibung der wirtschaftlichen Tätigkeit erschwert die genaue Zuordnung nach der Klassifikation der Wirtschaftszweige. Angesichts von ca. 90 000 Anzeigen pro Jahr in Berlin sind Rückfragen daher nur in besonderen Fällen wirtschaftlich vertretbar.

Aktualität und Pünktlichkeit

Gegenwärtig werden die Quartals- und Jahresergebnisse der Gewerbeanzeigenstatistik spätestens 10 Wochen nach Ende des Berichtszeitraums in Form einer Pressemitteilung veröffentlicht. Ca. 12 Wochen nach Ende des Berichtszeitraums werden die monatlichen Statistischen Berichte erstellt, der Jahresbericht und die Internetpräsenz werden im ersten Halbjahr des folgenden Kalenderjahres veröffentlicht. Die Angaben sind endgültig, eine nachträgliche Korrektur erfolgt nicht.

Zeitliche und räumliche Vergleichbarkeit

Die Ergebnisse können mit dem entsprechenden Vorjahreszeitraum verglichen werden. Einschränkungen gibt es vor allem bei Änderung der Systematik wie z.B. der Klassifikation der Wirtschaftszweige. Der Bericht enthält Angaben, die alle Statistischen Landesämter für ihren Bereich unter gleicher Kennziffer veröffentlichen. Durch die Neuordnung der Klassifikation der Wirtschaftszweige (WZ2003) zur WZ2008 im Jahr 2008 ist die Vergleichbarkeit zu den Vorjahren eingeschränkt.

Bezüge zu anderen Erhebungen

keine

Weitere Informationsquellen

• Publikationswege

Der Inhalt dieses Berichtes kann auf Wunsch auch per E-Mail versandt werden.

• Kontakt

Fachbereich Gewerbeanzeigen am Standort Berlin:
Referat 34B
Telefon 030 9021 - 3823
Telefax 030 9028 - 4088
E-Mail: gewerbemeldungen@statistik-bbb.de

Fachbereich Gewerbeanzeigen am Standort Potsdam:
Referat 34P
Telefon 0331 8173 - 1348/1341
Telefax 030 9028 - 4088
E-Mail: gewerbemeldungen@statistik-bbb.de

• weiterführende Veröffentlichungen

Ergebnisse für das gesamte Bundesgebiet werden in der Fachserie 2, Reihe 5 "Unternehmen und Arbeitsstätten" des Statistischen Bundesamtes veröffentlicht.

1. Heymann, T.: Gewerbeanzeigen – In Berlin und Brandenburg; Zeitschrift für amtliche Statistik Berlin Brandenburg, Heft 5+6 /2010, S. 46.
2. Heymann, T.: 15 Jahre nach der Wende in Berlin aus statistischer Sicht; "Berliner Statistik" - Monatsschrift 2005, Heft 10, S. 363.
3. Heymann, T.: Gewerbeanzeigen in den 12 Bezirken von Berlin von 1991 bis 2002 "Berliner Statistik" - Monatsschrift 2004, Heft 1 bis Heft 12.

4. Heymann, T.: Statistik der Gewerbeanzeigen durch Änderung der Gewerbeordnung aufgewertet; "Berliner Statistik" - Monatsschrift 2003, Heft 3, S. 108.

Merkmale, Indizes und Klassifikationen

• Gewerbeanmeldungen

Die Neugründung eines Betriebes; die Wiedereröffnung eines Betriebes nach Verlegung (Zuzug); die Gründung eines Betriebes nach dem Umwandlungsgesetz; die Änderung der Rechtsform; der Eintritt von Gesellschaftern und die Übernahme durch Erbfolge, Kauf oder Pacht eines Betriebes.

• Gewerbeabmeldungen

Die vollständige Aufgabe eines Betriebes; die Verlagerung eines Betriebes in ein anderes Bundesland (Fortzug); die Abmeldung eines Betriebes nach dem Umwandlungsgesetz; die Änderung der Rechtsform; der Austritt von Gesellschaftern und die Übergabe durch Erbfolge, Kauf oder Pacht eines Betriebes.

• Gewerbeummeldungen

Die Änderung oder Erweiterung der wirtschaftlichen Tätigkeit des Betriebes; die Verlegung eines Betriebes innerhalb Berlins oder sonstige Veränderungen (Namensänderung, Nebenerwerb).

• Betrieb / Betriebsstätte

Die Gewerbeordnung gestattet den gleichzeitigen Betrieb eines oder verschiedener Gewerbe in einer oder mehreren Betriebs- oder Verkaufsstätten. Betriebs- oder Verkaufsstätten können Hauptniederlassungen, Zweigniederlassungen oder unselbständige Zweigstellen sein.

• Hauptniederlassung

Mittelpunkt des Geschäftsverkehrs eines Betriebes, der sich bei Personengesellschaften und juristischen Personen am Sitz des Unternehmens befindet. Er kann aber auch in der Wohnung des Gewerbetreibenden liegen.

• Zweigniederlassung

Betrieb mit selbständiger Organisation, selbständigen Betriebsmitteln und gesonderter Buchführung, dessen Leiter Geschäfte selbständig abzuschließen und durchzuführen befugt ist.

• Unselbständige Zweigstellen

Feste örtliche Anlagen oder Einrichtungen, die der Ausübung eines stehenden Gewerbes dienen (z.B. ein Auslieferungslager), jedoch nicht die Bedingungen einer Zweigniederlassung erfüllen.

• Betriebsgründung

Gründung einer Haupt-, Zweigniederlassung oder unselbständigen Zweigstelle durch eine natürliche oder juristische Person, die entweder im Handels-, Vereins- oder Genossenschaftsregister eingetragen ist oder die Handwerksseignenschaft besitzt oder mindestens einen Arbeitnehmer beschäftigt.

• Sonstige Neugründung

Gründung einer Hauptniederlassung durch einen Minderkaufmann (Kleingewerbe), der also in keinem Register eingetragen ist, der keine Handwerkskarte besitzt und

keine Arbeitnehmer beschäftigt. Gründung eines Gewerbes, das im Nebenerwerb betrieben wird oder Meldung der Gründung einer Niederlassung ohne Angabe von Beschäftigten.

• **Übernahme**

Umfasst den Kauf oder die Pacht eines Betriebes, den Eintritt der Erbfolge, der Rechtsformänderung sowie Gesellschaftereintritte.

• **Umwandlung**

Die Umwandlung nach dem Umwandlungsgesetz umfasst die Verschmelzung mehrerer Betriebe zu einem, die Aufspaltung eines Betriebes in mehrere Betriebe sowie die Aufspaltung oder Ausgliederung von Betriebsteilen mit dem Ziel der Neugründung.

• **Betriebsaufgabe**

Vollständige Aufgabe eines Betriebes der von einer juristischen oder natürlichen Person geführt wurde. Bei der natürlichen Person ist Voraussetzung, dass sie im Handelsregister eingetragen war oder zuletzt mindestens einen Arbeitnehmer beschäftigt hat.

• **Sonstige Stilllegung**

Vollständige Aufgabe einer Hauptniederlassung eines Kleingewerbetreibenden, der nicht im Handelsregister eingetragen war und keine Arbeitnehmer beschäftigte bzw. der ein Gewerbe im Nebenerwerb betrieb.

• **Übergabe**

Umfasst den Verkauf oder die Verpachtung eines Betriebes, den Antritt der Erbfolge, der Rechtsformänderungen sowie Gesellschafteraustritte.

• **Klassifikationen**

Statistisches Bundesamt: Klassifikation der Wirtschaftszweige mit Erläuterungen, Ausgabe 2008 (WZ2008) Wiesbaden
AGS - Amtlicher Gemeindeschlüssel
Katalog Rechtsformen
Katalog des Staatsangehörigkeits- und Gebietsschlüssels
Katalog der Registergerichtsschlüssel
Amt für Statistik: Regionales Bezugssystem
EVAS - Einheitliches Verzeichnis amtlicher Statistiken

• **Merkmale und Ausprägungen**

Art der Meldung:

- Anmeldung
- Abmeldung

Datum der Meldung für:

- Anmeldung
- Abmeldung

Berichtsmonat und -jahr

Gemeindeschlüssel:

- AGS - Amtlicher Gemeindeschlüssel

Registergericht:

- Schlüsselnummer
- Postleitzahl

Art des Registers:

- Handelsregister A
- Handelsregister B
- Genossenschaftsregister
- Vereinsregister
- Partnerschaftsregister

Grad der Selbständigkeit:

- Hauptniederlassung
- Zweigniederlassung
- Unselbständige Zweigstelle
- Automatenaufstellbetrieb
- Reisegewerbe

Art des Betriebes in:

- Industrie
- Handwerk
- Handel
- Sonstiges

Rechtsform:

- Katalog der Rechtsformen

Angaben zum Betrieb:

- Zahl der geschäftsführenden Gesellschafter
- Aktuelle bzw. frühere Betriebsstätte, ggf. Hauptniederlassung

Handwerkskarte:

- Nein / Ja

Anzahl tätigen Personen (Voll-, Teilzeit) bei der:

- Anmeldung
- Abmeldung

Wirtschaftliche Tätigkeit:

- WZ2008

Angaben zur Person:

- Geschlecht

Staatsangehörigkeit

- Katalog des Staatsangehörigkeits- und des Gebietsschlüssels

Tätigkeit (vorerst / zuletzt) im Nebenerwerb:

- Ja / Nein

Grund der Anmeldung:

- Neugründung
- Wiedereröffnung nach Verlegung aus einem anderen Meldebezirk
- Gründung nach dem Umwandlungsgesetz
- Wechsel der Rechtsform
- Gesellschaftereintritt
- Erbfolge / Kauf / Pacht

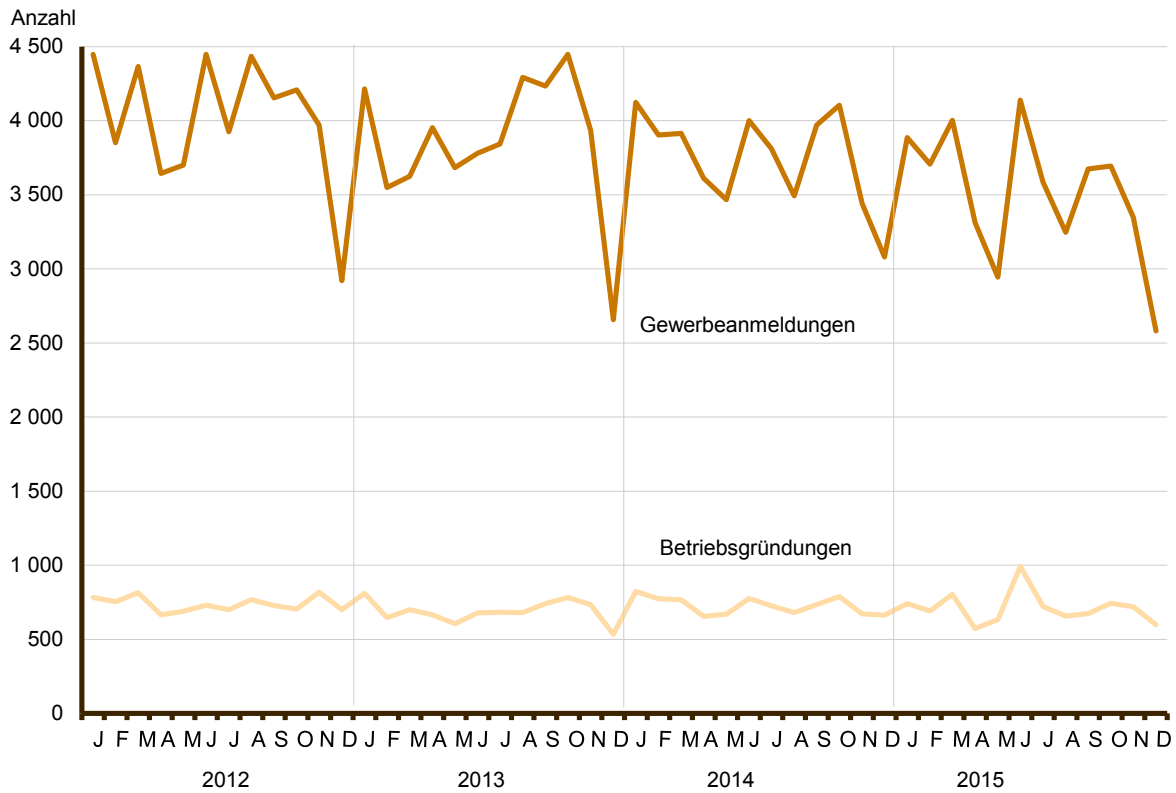
Grund der Abmeldung:

- Vollständige Aufgabe
- Verlegung in einen anderen Meldebezirk
- Aufgabe infolge des Umwandlungsgesetzes
- Wechsel der Rechtsform
- Gesellschafteraustritt
- Erbfolge / Verkauf / Verpachtung

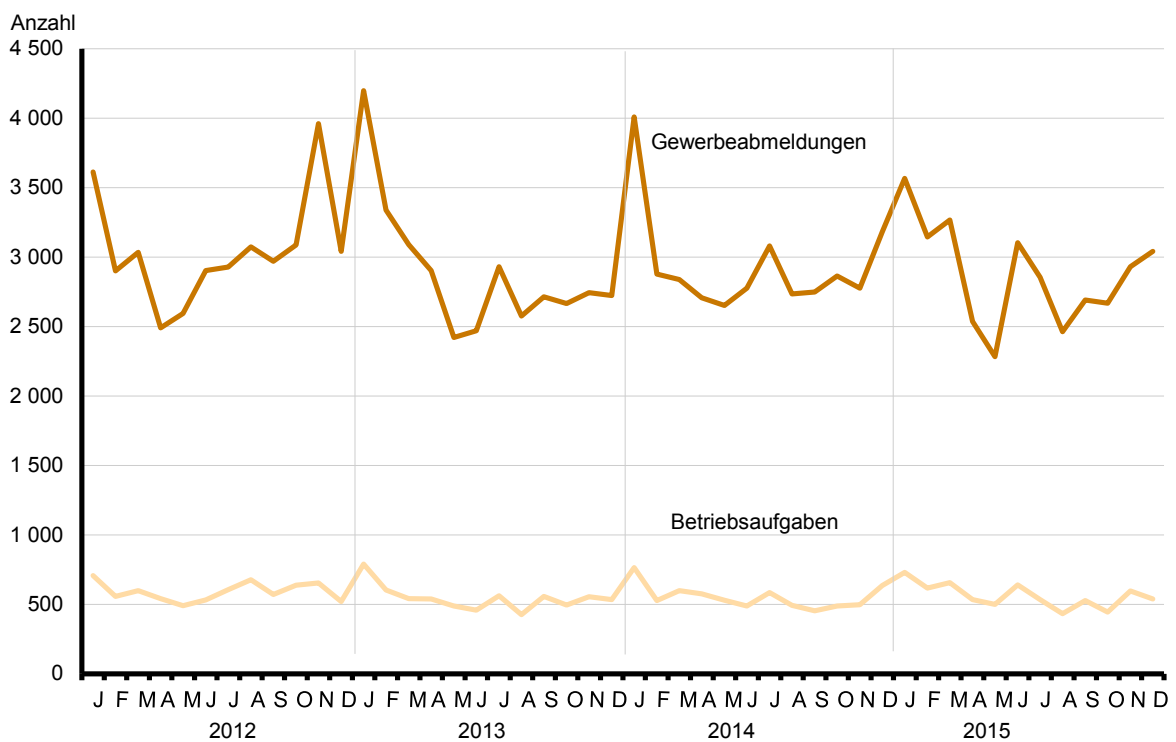
Ursache der Abmeldung:

- Keine Angabe
- Wirtschaftliche Schwierigkeiten
- Insolvenzverfahren
- Von Amts wegen
- Persönliche Gründe
- Betrieb wurde nie ausgeübt
- Verlegung in einen anderen Meldebezirk
- Übergabe wegen Verkauf / Verpachtung

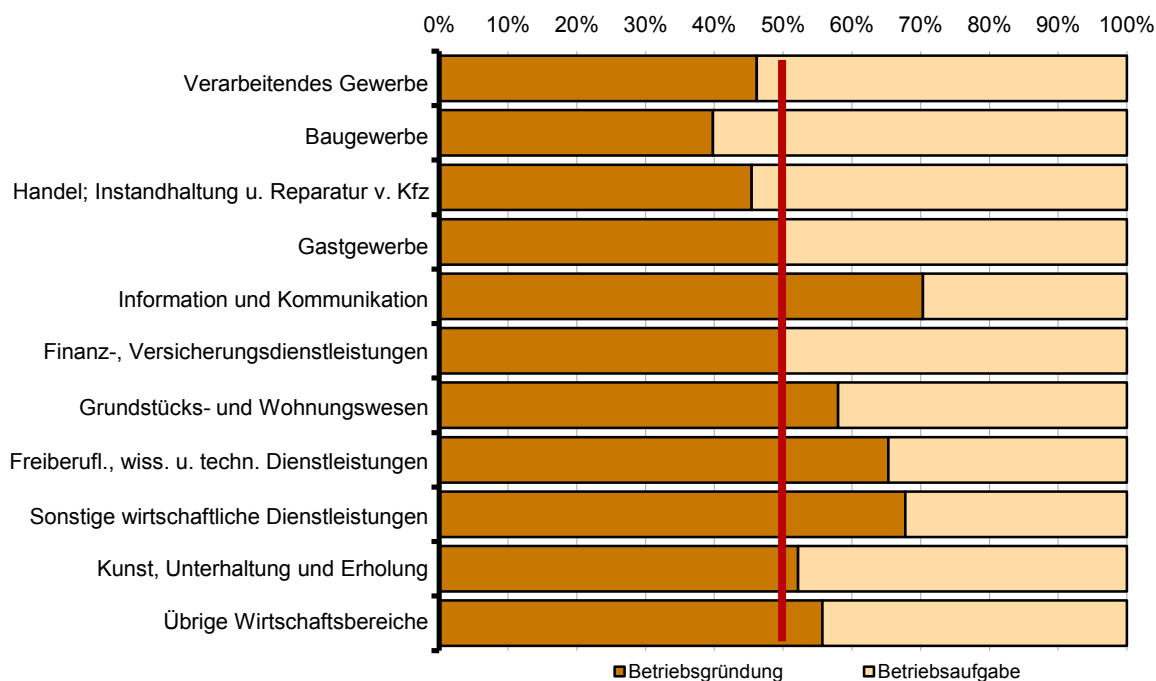
1 Gewerbebeanmeldungen und Betriebsgründungen in Berlin seit Januar 2012



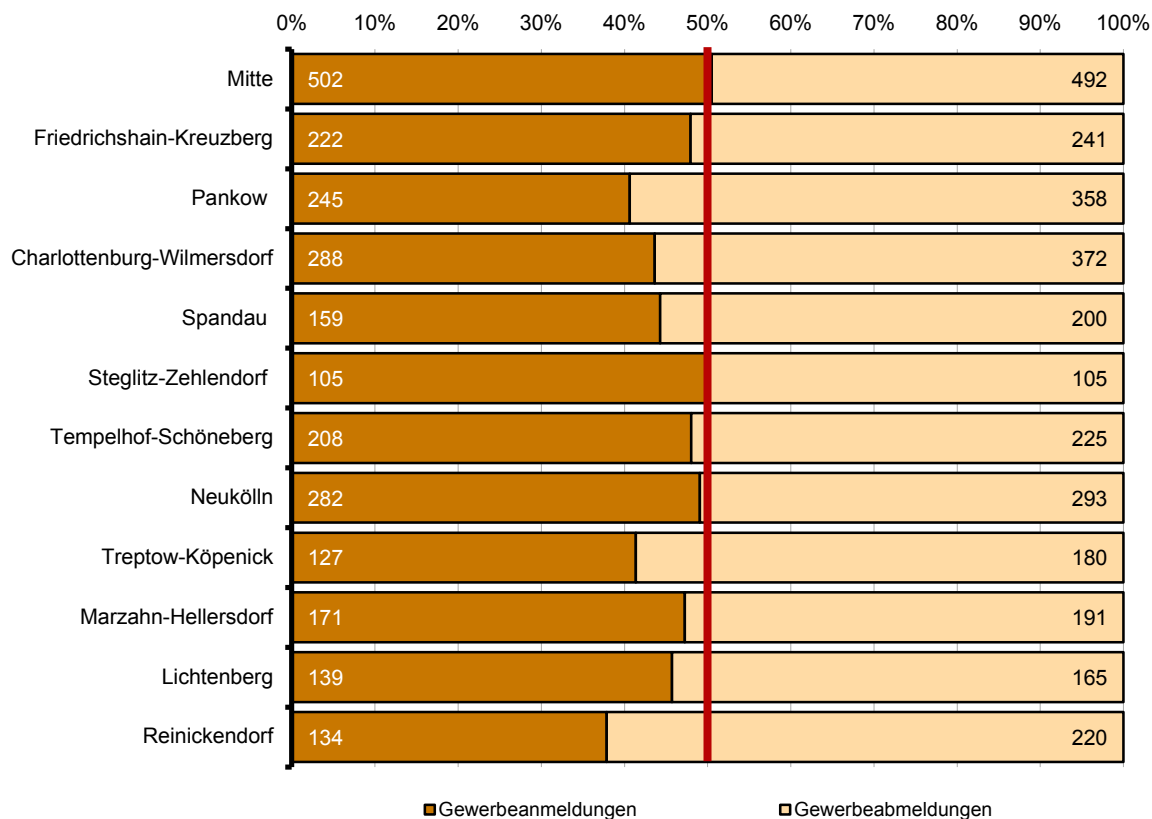
2 Gewerbeabmeldungen und Betriebsaufgaben in Berlin seit Januar 2012



3 Betriebsgründungen und -aufgaben in Berlin im Dezember 2015 nach Wirtschaftsabschnitten



4 Gewerbean- und Gewerbeabmeldungen in Berlin im Dezember 2015 nach Bezirken



Übersicht: Gewerbeanzeigen in Berlin von 1997 bis Dezember 2015

Jahr Monat	Anmeldungen		Ummeldungen ²		Abmeldungen	
	insgesamt	darunter: Neu- errichtungen ¹	insgesamt	darunter: Veränderung der Betriebs- tätigkeit ³	insgesamt	darunter: Aufgabe ⁴
1997	41 360	33 392	12 923	4 711	36 913	26 651
1998	38 998	31 570	12 263	4 130	36 405	26 740
1999	35 346	30 288	11 070	3 650	33 780	27 186
2000	34 155	28 537	11 285	3 555	30 789	23 699
2001	31 414	26 208	9 737	2 927	26 893	21 060
2002	33 875	28 373	11 051	3 510	29 887	23 812
2003	37 374	32 008	10 436	2 577	29 654	24 423
2004	47 158	41 941	12 809	3 609	30 404	25 025
2005	44 015	39 289	15 615	4 187	32 833	28 126
2006	45 762	41 098	x	x	32 773	28 136
2007	44 290	39 423	x	x	32 782	28 244
2008	41 143	36 714	x	x	31 974	27 896
2009	44 951	40 089	x	x	33 848	29 521
2010	47 300	42 722	x	x	31 626	27 441
2011	48 716	44 460	x	x	33 797	29 913
2012	48 072	44 228	x	x	36 600	32 913
2013	46 212	42 585	x	x	34 776	31 243
2014	44 924	41 418	x	x	35 251	31 615
2015	42 124	38 896	x	x	34 557	30 999
2014 Januar	4 124	3 732	x	x	4 010	3 599
Februar	3 904	3 603	x	x	2 879	2 547
März	3 915	3 600	x	x	2 838	2 525
April	3 611	3 324	x	x	2 707	2 375
Mai	3 468	3 192	x	x	2 651	2 327
Juni	4 000	3 717	x	x	2 777	2 522
Juli	3 810	3 525	x	x	3 080	2 799
August	3 494	3 254	x	x	2 736	2 484
September	3 970	3 678	x	x	2 749	2 497
Oktober	4 105	3 825	x	x	2 864	2 576
November	3 442	3 181	x	x	2 777	2 472
Dezember	3 081	2 787	x	x	3 183	2 892
2015 Januar	3 886	3 554	x	x	3 567	3 178
Februar	3 706	3 399	x	x	3 145	2 818
März	4 004	3 694	x	x	3 268	2 915
April	3 312	3 037	x	x	2 537	2 251
Mai	2 944	2 749	x	x	2 284	2 039
Juni	4 139	3 851	x	x	3 103	2 800
Juli	3 586	3 331	x	x	2 856	2 552
August	3 247	3 019	x	x	2 464	2 180
September	3 675	3 407	x	x	2 692	2 421
Oktober	3 694	3 443	x	x	2 668	2 451
November	3 349	3 109	x	x	2 931	2 662
Dezember	2 582	2 303	x	x	3 042	2 732

1 Betriebsgründungen und sonstige Neuerrichtungen, ohne Zuzüge

2 ab September 2006 ist die Auswertung der Ummeldungen eingestellt (siehe Vorbemerkungen S. 4)

1 Gewerbeanmeldungen in Berlin im Dezember 2015 nach Wirtschaftsbereichen

Wirtschaftsabschnitt Wirtschaftsabteilung		Gewerbe- anmel- dungen ins- gesamt	Neuerrichtungen			Zuzug	Übernahme			
			ins- gesamt	Neu- gründung	Um- wand- lung		ins- gesamt	Rechts- form- wechsel	Gesell- schafter- eintritt	Erbfolge/ Kauf/ Pacht
Anzahl										
A	Land- und Forstwirtschaft, Fischerei	2	2	2	–	–	–	–	–	–
B	Bergbau und Gewinnung von Steinen und Erden	–	–	–	–	–	–	–	–	–
C	Verarbeitendes Gewerbe	64	54	53	1	2	8	–	1	7
10	Herstellung von Nahrungs- und Futtermitteln	6	4	4	–	–	2	–	–	2
11	Getränkeherstellung	1	1	1	–	–	–	–	–	–
13	Herstellung von Textilien	6	6	6	–	–	–	–	–	–
14	Herstellung von Bekleidung	5	4	4	–	1	–	–	–	–
16	Herstellung von Holz-, Flecht-, Korb- und Korkwaren (ohne Möbel)	–	–	–	–	–	–	–	–	–
18	Herstellung von Druckerzeugnissen; Vervielfältigung von bespielten Ton-, Bild- und Datenträgern	6	6	6	–	–	–	–	–	–
25	Herstellung von Metallerzeugnissen	6	4	4	–	–	2	–	–	2
26	Herstellung von Datenverarbeitungs- geräten, elektronischen und optischen Erzeugnissen	8	8	8	–	–	–	–	–	–
27	Herstellung von elektrischen Ausrüstungen	1	1	1	–	–	–	–	–	–
28	Maschinenbau	1	1	1	–	–	–	–	–	–
29	Herstellung von Kraftwagen und Kraftwagenteilen	–	–	–	–	–	–	–	–	–
31	Herstellung von Möbeln	4	3	3	–	–	1	–	–	1
D	Energieversorgung	4	3	3	–	1	–	–	–	–
E	Wasserversorgung; Abwasser- und Abfallentsorgung und Beseitigung von Umweltverschmutzungen	2	2	2	–	–	–	–	–	–
F	Baugewerbe	396	381	380	1	10	5	–	3	2
41	Hochbau	6	6	6	–	–	–	–	–	–
42	Tiefbau	4	4	4	–	–	–	–	–	–
43	Vorbereitende Baustellenarbeiten, Bauinstallation und sonstiges Ausbaugewerbe	386	371	370	1	10	5	–	3	2
G	Handel; Instandhaltung und Reparatur von Kraftfahrzeugen	488	429	427	2	11	48	4	7	37
45	Handel mit Kraftfahrzeugen; Instandhaltung und Reparatur von Kraftfahrzeugen	52	49	49	–	–	3	1	1	1
46	Großhandel (ohne Handel mit Kfz)	100	86	85	1	9	5	1	3	1
47	Einzelhandel (ohne Handel mit Kfz)	336	294	293	1	2	40	2	3	35
H	Verkehr und Lagerei	112	111	111	–	–	1	1	–	–
49	Landverkehr und Transport in Rohrfernleitungen	52	52	52	–	–	–	–	–	–
53	Post-, Kurier- und Expressdienste	51	50	50	–	–	1	1	–	–

1 Gewerbebeanmeldungen in Berlin im Dezember 2015 nach Wirtschaftsbereichen

Wirtschaftsabschnitt Wirtschaftsabteilung		Gewerbe- anmel- dungen ins- gesamt	Neuerrichtungen			Zuzug	Übernahme			
			ins- gesamt	Neu- gründung	Um- wand- lung		ins- gesamt	Rechts- form- wechsel	Gesell- schafter- eintritt	Erbfolge/ Kauf/ Pacht
Anzahl										
I	Gastgewerbe	288	184	182	2	–	104	4	4	96
55	Beherbergung	29	26	26	–	–	3	–	1	2
56	Gastronomie	259	158	156	2	–	101	4	3	94
J	Information und Kommunikation	108	99	98	1	7	2	–	–	2
58	Verlagswesen	12	11	11	–	1	–	–	–	–
61	Telekommunikation	7	6	6	–	–	1	–	–	1
62	Erbringung von Dienstleistungen der Informationstechnologie	57	54	53	1	3	–	–	–	–
63	Informationsdienstleistungen	14	12	12	–	1	1	–	–	1
K	Erbringung von Finanz- und Versicherungsdienstleistungen	50	46	46	–	2	2	–	–	2
66	Mit Finanz- und Versicherungs- dienstleistungen verbundene Tätigkeiten	39	36	36	–	2	1	–	–	1
L	Grundstücks- und Wohnungswesen	74	63	63	–	5	6	–	4	2
M	Erbringung von freiberuflichen, wissenschaftlichen und technischen Dienstleistungen	251	229	229	–	20	2	–	2	–
70	Verwaltung und Führung von Unternehmen und Betrieben, Unternehmensberatung	81	72	72	–	8	1	–	1	–
73	Werbung und Marktforschung	84	78	78	–	5	1	–	1	–
N	Erbringung von sonstigen wirtschaftlichen Dienstleistungen	346	328	328	–	14	4	1	1	2
77	Vermietung von beweglichen Sachen	13	12	12	–	1	–	–	–	–
78	Vermittlung und Überlassung von Arbeitskräften	8	7	7	–	1	–	–	–	–
79	Reisebüros, Reiseveranstalter und Erbringung sonstiger Reservierungsdienstleistungen	14	11	11	–	1	2	1	–	1
81	Gebäudebetreuung; Garten- und Landschaftsbau	181	178	178	–	2	1	–	1	–
P	Erziehung und Unterricht	28	24	24	–	2	2	–	2	–
Q	Gesundheits- und Sozialwesen	24	23	23	–	–	1	–	–	1
R	Kunst, Unterhaltung und Erholung	51	44	44	–	2	5	–	–	5
O+S	Öffentliche Verwaltung, Verteidigung; Sozialversicherung; Erbringung von sonstigen Dienstleistungen	294	281	281	–	4	9	3	–	6
A-S	Insgesamt	2 582	2 303	2 296	7	80	199	13	24	162

2 Gewerbeanmeldungen in Berlin im Dezember 2015 nach Art der Niederlassung, der Rechtsform und bei Einzelunternehmen nach Geschlecht und Staatsangehörigkeit

Art der Niederlassung — Rechtsform — Geschlecht — Staatsangehörigkeit	Gewerbe- anmel- dungen ins- gesamt	Neuerrichtung			Zuzug	Übernahme			
		ins- gesamt	Neu- gründung	Um- wandlung		ins- gesamt	Rechts- form- wechsel	Gesell- schafter- eintritt	Erbfolge/ Kauf/ Pacht
Anzahl									
Insgesamt	2 582	2 303	2 296	7	80	199	13	24	162
nach der Art der Niederlassung									
Hauptniederlassung	2 403	2 141	2 140	1	77	185	10	24	151
Zweigniederlassung	31	29	29	—	2	—	—	—	—
Unselbständige Zweigstelle	148	133	127	6	1	14	3	—	11
nach der Rechtsform des Unternehmens									
Einzelunternehmen	2 005	1 812	1 812	—	50	143	7	—	136
Offene Handelsgesellschaft	3	2	2	—	—	1	—	1	—
Kommanditgesellschaft	2	2	2	—	—	—	—	—	—
Gesellschaft mit beschränkter Haftung & Co. KG	27	20	19	1	3	4	2	1	1
Gesellschaft des bürgerlichen Rechts	103	78	78	—	—	25	—	22	3
Aktiengesellschaft	7	6	5	1	1	—	—	—	—
Gesellschaft mit beschränkter Haftung (GmbH)	414	365	360	5	24	25	4	—	21
GmbH ohne UG (haftungsbeschränkt)	332	289	284	5	22	21	4	—	17
Unternehmergesellschaft (UG haftungsbeschränkt)	82	76	76	—	2	4	—	—	4
Private Company Limited by Shares	7	5	5	—	2	—	—	—	—
Genossenschaft	—	—	—	—	—	—	—	—	—
Eingetragener Verein	5	5	5	—	—	—	—	—	—
Sonstige Rechtsformen	9	8	8	—	—	1	—	—	1
Einzelunternehmer/-innen nach Geschlecht									
weiblich	629	559	559	—	19	51	5	—	46
männlich	1 376	1 253	1 253	—	31	92	2	—	90
Einzelunternehmer/-innen nach ausgewählter Staatsangehörigkeit									
deutsch	1 118	989	989	—	43	86	7	—	79
bulgarisch	58	53	53	—	2	3	—	—	3
griechisch	15	14	14	—	—	1	—	—	1
italienisch	45	42	42	—	—	3	—	—	3
polnisch	247	245	245	—	1	1	—	—	1
rumänisch	87	85	85	—	1	1	—	—	1
türkisch	140	106	106	—	2	32	—	—	32
ungarisch	7	7	7	—	—	—	—	—	—

3 Neugründungen sowie Gewerbetreibende in Berlin im Dezember 2015 nach Wirtschaftsbereichen

Wirtschaftsabschnitt Wirtschaftsabteilung		Neugründungen						Gewerbetreibende ¹	
		ins- gesamt	Betriebsgründung			sonstige Neugründung		ins- gesamt	darunter weiblich
			ins- gesamt	Haupt- nieder- lassung	Zweignieder- lassung/un- selbständige Zweigstelle	ins- gesamt	darunter Neben- erwerb		
Anzahl									
A	Land- und Forstwirtschaft, Fischerei	2	–	–	–	2	–	2	1
B	Bergbau und Gewinnung von Steinen und Erden	–	–	–	–	–	–	–	–
C	Verarbeitendes Gewerbe	53	18	9	9	35	21	61	22
10	Herstellung von Nahrungs- und Futtermitteln	4	1	1	–	3	1	5	2
11	Getränkeherstellung	1	–	–	–	1	–	1	–
13	Herstellung von Textilien	6	1	–	1	5	3	7	5
14	Herstellung von Bekleidung	4	–	–	–	4	3	4	3
16	Herstellung von Holz-, Flecht-, Korb- und Korkwaren (ohne Möbel)	–	–	–	–	–	–	–	–
18	Herstellung von Druckerzeugnissen; Vervielfältigung von bespielten Ton-, Bild- und Datenträgern	6	1	–	1	5	3	6	4
25	Herstellung von Metallerzeugnissen	4	2	–	2	2	1	2	–
26	Herstellung von Datenverarbeitungs- geräten, elektronischen und optischen Erzeugnissen	8	7	4	3	1	1	13	1
27	Herstellung von elektrischen Ausrüstungen	1	–	–	–	1	1	1	–
28	Maschinenbau	1	–	–	–	1	1	1	–
29	Herstellung von Kraftwagen und Kraftwagenteilen	–	–	–	–	–	–	–	–
31	Herstellung von Möbeln	3	–	–	–	3	2	4	2
D	Energieversorgung	3	2	2	–	1	–	3	–
E	Wasserversorgung; Abwasser- und Abfallentsorgung und Beseitigung von Umweltverschmutzungen	2	2	1	1	–	–	2	–
F	Baugewerbe	380	35	34	1	345	30	389	15
41	Hochbau	6	3	3	–	3	1	6	–
42	Tiefbau	4	3	2	1	1	1	5	1
43	Vorbereitende Baustellenarbeiten, Bauinstallation und sonstiges Ausbaugewerbe	370	29	29	–	341	28	378	14
G	Handel; Instandhaltung und Reparatur von Kraftfahrzeugen	427	154	89	65	273	116	496	126
45	Handel mit Kraftfahrzeugen; Instandhaltung und Reparatur von Kraftfahrzeugen	49	15	10	5	34	12	55	6
46	Großhandel (ohne Handel mit Kfz)	85	30	24	6	55	25	94	20
47	Einzelhandel (ohne Handel mit Kfz)	293	109	55	54	184	79	347	100
H	Verkehr und Lagerei	111	16	13	3	95	31	115	12
49	Landverkehr und Transport in Rohrfernleitungen	52	10	8	2	42	6	52	4
53	Post-, Kurier- und Expressdienste	50	3	3	–	47	22	52	6

3 Neugründungen sowie Gewerbetreibende in Berlin im Dezember 2015 nach Wirtschaftsbereichen

Wirtschaftsabschnitt Wirtschaftsabteilung		Neugründungen						Gewerbetreibende¹	
		ins- gesamt	Betriebsgründung			sonstige Neugründung		ins- gesamt	darunter weiblich
			ins- gesamt	Haupt- nieder- lassung	Zweignieder- lassung/un- selbständige Zweigstelle	ins- gesamt	darunter Neben- erwerb		
Anzahl									
I	Gastgewerbe	182	82	60	22	100	22	212	68
55	Beherbergung	26	13	10	3	13	6	34	13
56	Gastronomie	156	69	50	19	87	16	178	55
J	Information und Kommunikation	98	45	36	9	53	31	120	25
58	Verlagswesen	11	7	3	4	4	3	17	1
61	Telekommunikation	6	2	2	–	4	1	6	1
62	Erbringung von Dienstleistungen der Informationstechnologie	53	24	20	4	29	18	62	9
63	Informationsdienstleistungen	12	5	5	–	7	4	14	6
K	Erbringung von Finanz- und Versicherungsdienstleistungen	46	16	13	3	30	5	48	10
66	Mit Finanz- und Versicherungs- dienstleistungen verbundene Tätigkeiten	36	10	9	1	26	4	39	9
L	Grundstücks- und Wohnungswesen	63	29	23	6	34	17	72	20
M	Erbringung von freiberuflichen, wissenschaftlichen und technischen Dienstleistungen	229	64	57	7	165	107	257	84
70	Verwaltung und Führung von Unternehmen und Betrieben, Unternehmensberatung	72	30	27	3	42	21	90	15
73	Werbung und Marktforschung	78	6	6	–	72	52	80	37
N	Erbringung von sonstigen wirtschaftlichen Dienstleistungen	328	61	47	14	267	111	352	108
77	Vermietung von beweglichen Sachen	12	3	3	–	9	6	15	1
78	Vermittlung und Überlassung von Arbeitskräften	7	6	5	1	1	1	10	2
79	Reisebüros, Reiseveranstalter und Erbringung sonstiger Reservierungsdienstleistungen	11	1	1	–	10	5	13	4
81	Gebäudebetreuung; Garten- und Landschaftsbau	178	24	16	8	154	46	189	60
P	Erziehung und Unterricht	24	5	2	3	19	9	26	13
Q	Gesundheits- und Sozialwesen	23	8	8	–	15	9	24	12
R	Kunst, Unterhaltung und Erholung	44	12	9	3	32	19	47	12
O+S	Öffentliche Verwaltung, Verteidigung; Sozialversicherung; Erbringung von sonstigen Dienstleistungen	281	50	40	10	231	130	292	158
A-S	Insgesamt	2 296	599	443	156	1 697	658	2 518	686

¹ anzeigepflichtige Personen, die eine Neugründung vorgenommen haben

4 Neugründungen sowie Gewerbetreibende in Berlin im Dezember 2015 nach der Rechtsform und bei Einzelunternehmen nach Geschlecht und Staatsangehörigkeit

Rechtsform — Geschlecht — Staatsangehörigkeit	Neugründungen						Gewerbetreibende¹	
	ins- gesamt	Betriebsgründung			sonstige Neugründung		ins- gesamt	darunter weiblich
		ins- gesamt	Haupt- nieder- lassung	Zweignieder- lassung/un- selbständige Zweigstelle	ins- gesamt	darunter Neben- erwerb		
Anzahl								
Insgesamt	2 296	599	443	156	1 697	658	2 518	686
nach der Rechtsform des Unternehmens								
Einzelunternehmen	1 812	168	123	45	1 644	605	1 812	559
Offene Handelsgesellschaft	2	2	—	2	—	—	4	—
Kommanditgesellschaft	2	2	1	1	—	—	2	—
Gesellschaft mit beschränkter Haftung & Co. KG	19	16	9	7	3	3	44	10
Gesellschaft des bürgerlichen Rechts	78	50	49	1	28	28	161	39
Aktiengesellschaft	5	5	2	3	—	—	—	—
Gesellschaft mit beschränkter Haftung (GmbH)	360	338	254	84	22	22	480	73
GmbH ohne UG (haftungsbeschränkt)	284	274	193	81	10	10	399	50
Unternehmergesellschaft (UG haftungsbeschränkt)	76	64	61	3	12	12	81	23
Private Company Limited by Shares	5	5	—	5	—	—	6	1
Genossenschaft	—	—	—	—	—	—	—	—
Eingetragener Verein	5	5	4	1	—	—	7	4
Sonstige Rechtsformen	8	8	1	7	—	—	2	—
Einzelunternehmer/-innen nach Geschlecht								
weiblich	559	39	29	10	520	254	x	x
männlich	1 253	129	94	35	1 124	351	x	x
Einzelunternehmer/-innen nach ausgewählter Staatsangehörigkeit								
deutsch	989	109	70	39	880	455	989	371
bulgarisch	53	—	—	—	53	2	53	16
griechisch	14	1	1	—	13	6	14	7
italienisch	42	6	4	2	36	12	42	14
polnisch	245	1	1	—	244	27	245	26
rumänisch	85	1	1	—	84	4	85	14
türkisch	106	22	22	—	84	17	106	21
ungarisch	7	1	1	—	6	—	7	3

¹ anzeigepflichtige Personen, die eine Neugründung vorgenommen haben

5 Gewerbeabmeldungen in Berlin im Dezember 2015 nach Wirtschaftsbereichen

Wirtschaftsabschnitt Wirtschaftsabteilung		Gewerbe- ab- meldungen insgesamt	Aufgabe			Fortzug	Übergabe			
			ins- gesamt	voll- ständige Aufgabe	Um- wand- lung		ins- gesamt	Rechts- form- wechsel	Gesell- schafter- austritt	Erbfolge/ Verkauf/ Verpach- tung
Anzahl										
A	Land- und Forstwirtschaft, Fischerei	3	3	3	–	–	–	–	–	–
B	Bergbau und Gewinnung von Steinen und Erden	–	–	–	–	–	–	–	–	–
C	Verarbeitendes Gewerbe	98	88	88	–	3	7	1	2	4
10	Herstellung von Nahrungs- und Futtermitteln	11	11	11	–	–	–	–	–	–
11	Getränkeherstellung	2	1	1	–	–	1	–	–	1
13	Herstellung von Textilien	12	12	12	–	–	–	–	–	–
14	Herstellung von Bekleidung	15	14	14	–	1	–	–	–	–
16	Herstellung von Holz-, Flecht-, Korb- und Korkwaren (ohne Möbel)	2	2	2	–	–	–	–	–	–
18	Herstellung von Druckerzeugnissen; Vervielfältigung von bespielten Ton-, Bild- und Datenträgern	3	2	2	–	–	1	–	1	–
25	Herstellung von Metallerzeugnissen	8	5	5	–	–	3	1	–	2
26	Herstellung von Datenverarbeitungs- geräten, elektronischen und optischen Erzeugnissen	11	10	10	–	1	–	–	–	–
27	Herstellung von elektrischen Ausrüstungen	2	1	1	–	1	–	–	–	–
28	Maschinenbau	2	2	2	–	–	–	–	–	–
29	Herstellung von Kraftwagen und Kraftwagenteilen	–	–	–	–	–	–	–	–	–
31	Herstellung von Möbeln	4	3	3	–	–	1	–	1	–
D	Energieversorgung	3	3	3	–	–	–	–	–	–
E	Wasserversorgung; Abwasser- und Abfallentsorgung und Beseitigung von Umweltverschmutzungen	6	5	5	–	1	–	–	–	–
F	Baugewerbe	652	627	626	1	9	16	2	13	1
41	Hochbau	6	4	4	–	2	–	–	–	–
42	Tiefbau	10	9	9	–	–	1	–	1	–
43	Vorbereitende Baustellenarbeiten, Bauinstallation und sonstiges Ausbaugewerbe	636	614	613	1	7	15	2	12	1
G	Handel; Instandhaltung und Reparatur von Kraftfahrzeugen	673	583	579	4	22	68	5	34	29
45	Handel mit Kraftfahrzeugen; Instandhaltung und Reparatur von Kraftfahrzeugen	66	52	52	–	5	9	1	3	5
46	Großhandel (ohne Handel mit Kfz)	155	131	131	–	9	15	1	13	1
47	Einzelhandel (ohne Handel mit Kfz)	452	400	396	4	8	44	3	18	23
H	Verkehr und Lagerei	97	92	92	–	2	3	1	2	–
49	Landverkehr und Transport in Rohrfernleitungen	54	51	51	–	1	2	–	2	–
53	Post-, Kurier- und Expressdienste	36	34	34	–	1	1	1	–	–

5 Gewerbeabmeldungen in Berlin im Dezember 2015 nach Wirtschaftsbereichen

Wirtschaftsabschnitt Wirtschaftsabteilung		Gewerbe- ab- meldungen insgesamt	Aufgabe			Fortzug	Übergabe			
			ins- gesamt	voll- ständige Aufgabe	Um- wand- lung		ins- gesamt	Rechts- form- wechsel	Gesell- schafter- austritt	Erbfolge/ Verkauf/ Verpach- tung
Anzahl										
I	Gastgewerbe	285	203	202	1	1	81	3	10	68
55	Beherbergung	24	21	21	—	—	3	—	2	1
56	Gastronomie	261	182	181	1	1	78	3	8	67
J	Information und Kommunikation	104	89	88	1	6	9	—	8	1
58	Verlagswesen	11	9	9	—	1	1	—	1	—
61	Telekommunikation	3	2	1	1	—	1	—	—	1
62	Erbringung von Dienstleistungen der Informationstechnologie	57	48	48	—	5	4	—	4	—
63	Informationsdienstleistungen	15	14	14	—	—	1	—	1	—
K	Erbringung von Finanz- und Versicherungsdienstleistungen	75	69	69	—	5	1	—	—	1
66	Mit Finanz- und Versicherungs- dienstleistungen verbundene Tätigkeiten	68	63	63	—	4	1	—	—	1
L	Grundstücks- und Wohnungswesen	73	63	62	1	8	2	—	2	—
M	Erbringung von freiberuflichen, wissenschaftlichen und technischen Dienstleistungen	199	186	185	1	8	5	2	3	—
70	Verwaltung und Führung von Unternehmen und Betrieben, Unternehmensberatung	58	56	55	1	1	1	—	1	—
73	Werbung und Marktforschung	61	57	57	—	3	1	—	1	—
N	Erbringung von sonstigen wirtschaftlichen Dienstleistungen	354	334	333	1	12	8	4	3	1
77	Vermietung von beweglichen Sachen	15	13	13	—	1	1	—	1	—
78	Vermittlung und Überlassung von Arbeitskräften	14	12	12	—	—	2	2	—	—
79	Reisebüros, Reiseveranstalter und Erbringung sonstiger Reservierungsdienstleistungen	21	19	19	—	1	1	1	—	—
81	Gebäudebetreuung; Garten- und Landschaftsbau	193	185	184	1	5	3	1	1	1
P	Erziehung und Unterricht	32	26	26	—	3	3	—	3	—
Q	Gesundheits- und Sozialwesen	26	25	22	3	1	—	—	—	—
R	Kunst, Unterhaltung und Erholung	47	43	43	—	1	3	2	—	1
O+S	Öffentliche Verwaltung, Verteidigung; Sozialversicherung; Erbringung von sonstigen Dienstleistungen	315	293	293	—	8	14	1	6	7
A-S	Insgesamt	3 042	2 732	2 719	13	90	220	21	86	113

6 Gewerbeabmeldungen in Berlin im Dezember 2015 nach Art der Niederlassung, der Rechtsform und bei Einzelunternehmen nach Geschlecht und Staatsangehörigkeit

Art der Niederlassung — Rechtsform — Geschlecht — Staatsangehörigkeit	Gewerbe- ab- meldungen insgesamt	Aufgabe			Fortzug	Übergabe			
		ins- gesamt	voll- ständige Aufgabe	Um- wandlung		ins- gesamt	Rechts- form- wechsel	Gesell- schafter- austritt	Erbfolge/ Verkauf/ Verpach- tung
Anzahl									
Insgesamt	3 042	2 732	2 719	13	90	220	21	86	113
nach der Art der Niederlassung									
Hauptniederlassung	2 880	2 596	2 591	5	88	196	17	81	98
Zweigniederlassung	21	17	17	—	—	4	2	—	2
Unselbständige Zweigstelle	141	119	111	8	2	20	2	5	13
nach der Rechtsform des Unternehmens									
Einzelunternehmen	2 506	2 339	2 339	—	58	109	15	—	94
Offene Handelsgesellschaft	1	1	1	—	—	—	—	—	—
Kommanditgesellschaft	1	1	1	—	—	—	—	—	—
Gesellschaft mit beschränkter Haftung & Co. KG	26	18	17	1	4	4	1	2	1
Gesellschaft des bürgerlichen Rechts	208	113	113	—	3	92	3	84	5
Aktiengesellschaft	7	6	6	—	1	—	—	—	—
Gesellschaft mit beschränkter Haftung (GmbH)	263	225	214	11	24	14	1	—	13
GmbH ohne UG (haftungsbeschränkt)	211	177	166	11	22	12	—	—	12
Unternehmergesellschaft (UG haftungsbeschränkt)	52	48	48	—	2	2	1	—	1
Private Company Limited by Shares	9	9	9	—	—	—	—	—	—
Genossenschaft	2	2	2	—	—	—	—	—	—
Eingetragener Verein	5	4	4	—	—	1	1	—	—
Sonstige Rechtsformen	14	14	13	1	—	—	—	—	—
Einzelunternehmer/-innen nach Geschlecht									
weiblich	760	713	713	—	19	28	3	—	25
männlich	1 746	1 626	1 626	—	39	81	12	—	69
Einzelunternehmer/-innen nach ausgewählter Staatsangehörigkeit									
deutsch	1 510	1 404	1 404	—	50	56	8	—	48
bulgarisch	111	109	109	—	—	2	—	—	2
griechisch	7	6	6	—	—	1	1	—	—
italienisch	23	20	20	—	—	3	—	—	3
polnisch	338	333	333	—	4	1	1	—	—
rumänisch	117	116	116	—	1	—	—	—	—
türkisch	133	104	104	—	—	29	1	—	28
ungarisch	7	7	7	—	—	—	—	—	—

**7 Vollständige Aufgaben sowie Gewerbetreibende in Berlin im Dezember 2015
nach Wirtschaftsbereichen**

Wirtschaftsabschnitt Wirtschaftsabteilung		Vollständige Aufgabe						Gewerbetreibende ¹	
		ins- gesamt	Betriebsaufgabe			sonstige Stilllegung		ins- gesamt	darunter weiblich
			ins- gesamt	Haupt- nieder- lassung	Zweignieder- lassung/un- selbständige Zweigstelle	ins- gesamt	darunter Neben- erwerb		
A	Land- und Forstwirtschaft, Fischerei	3	–	–	–	3	2	3	2
B	Bergbau und Gewinnung von Steinen und Erden	–	–	–	–	–	–	–	–
C	Verarbeitendes Gewerbe	88	21	15	6	67	22	95	37
10	Herstellung von Nahrungs- und Futtermitteln	11	4	4	–	7	1	11	3
11	Getränkeherstellung	1	1	–	1	–	–	1	1
13	Herstellung von Textilien	12	1	1	–	11	5	13	9
14	Herstellung von Bekleidung	14	–	–	–	14	7	14	12
16	Herstellung von Holz-, Flecht-, Korb- und Korkwaren (ohne Möbel)	2	–	–	–	2	–	2	–
18	Herstellung von Druckerzeugnissen; Vervielfältigung von bespielten Ton-, Bild- und Datenträgern	2	2	1	1	–	–	2	–
25	Herstellung von Metallerzeugnissen	5	1	1	–	4	–	5	–
26	Herstellung von Datenverarbeitungs- geräten, elektronischen und optischen Erzeugnissen	10	5	3	2	5	1	12	1
27	Herstellung von elektrischen Ausrüstungen	1	1	–	1	–	–	–	–
28	Maschinenbau	2	1	1	–	1	–	4	–
29	Herstellung von Kraftwagen und Kraftwagenteilen	–	–	–	–	–	–	–	–
31	Herstellung von Möbeln	3	1	–	1	2	–	6	1
D	Energieversorgung	3	3	3	–	–	–	3	–
E	Wasserversorgung; Abwasser- und Abfallentsorgung und Beseitigung von Umweltverschmutzungen	5	–	–	–	5	2	5	–
F	Baugewerbe	626	53	45	8	573	28	638	25
41	Hochbau	4	–	–	–	4	–	4	–
42	Tiefbau	9	1	1	–	8	–	9	–
43	Vorbereitende Baustellenarbeiten, Bauinstallation und sonstiges Ausbaugewerbe	613	52	44	8	561	28	625	25
G	Handel; Instandhaltung und Reparatur von Kraftfahrzeugen	579	185	127	58	394	145	651	207
45	Handel mit Kraftfahrzeugen; Instandhaltung und Reparatur von Kraftfahrzeugen	52	14	11	3	38	10	52	7
46	Großhandel (ohne Handel mit Kfz)	131	42	33	9	89	37	149	49
47	Einzelhandel (ohne Handel mit Kfz)	396	129	83	46	267	98	450	151
H	Verkehr und Lagerei	92	15	11	4	77	17	94	10
49	Landverkehr und Transport in Rohrfernleitungen	51	6	5	1	45	5	51	7
53	Post-, Kurier- und Expressdienste	34	6	6	–	28	10	35	2

**7 Vollständige Aufgaben sowie Gewerbetreibende in Berlin im Dezember 2015
nach Wirtschaftsbereichen**

Wirtschaftsabschnitt Wirtschaftsabteilung		Vollständige Aufgabe						Gewerbetreibende¹	
		ins- gesamt	Betriebsaufgabe			sonstige Stilllegung		ins- gesamt	darunter weiblich
			ins- gesamt	Haupt- nieder- lassung	Zweignieder- lassung/un- selbständige Zweigstelle	ins- gesamt	darunter Neben- erwerb		
I	Gastgewerbe	202	83	67	16	119	21	218	66
55	Beherbergung	21	4	4	–	17	7	24	6
56	Gastronomie	181	79	63	16	102	14	194	60
J	Information und Kommunikation	88	19	15	4	69	39	95	16
58	Verlagswesen	9	3	2	1	6	6	11	–
61	Telekommunikation	1	–	–	–	1	1	1	–
62	Erbringung von Dienstleistungen der Informationstechnologie	48	10	8	2	38	19	52	5
63	Informationsdienstleistungen	14	3	3	–	11	6	15	5
K	Erbringung von Finanz- und Versicherungsdienstleistungen	69	16	11	5	53	11	73	19
66	Mit Finanz- und Versicherungs- dienstleistungen verbundene Tätigkeiten	63	12	9	3	51	10	64	16
L	Grundstücks- und Wohnungswesen	62	21	17	4	41	18	67	23
M	Erbringung von freiberuflichen, wissenschaftlichen und technischen Dienstleistungen	185	34	26	8	151	72	192	66
70	Verwaltung und Führung von Unternehmen und Betrieben, Unternehmensberatung	55	17	14	3	38	15	59	10
73	Werbung und Marktforschung	57	4	3	1	53	26	57	27
N	Erbringung von sonstigen wirtschaftlichen Dienstleistungen	333	29	25	4	304	103	337	147
77	Vermietung von beweglichen Sachen	13	7	6	1	6	2	13	4
78	Vermittlung und Überlassung von Arbeitskräften	12	4	3	1	8	3	13	3
79	Reisebüros, Reiseveranstalter und Erbringung sonstiger Reservierungsdienstleistungen	19	1	1	–	18	5	20	6
81	Gebäudebetreuung; Garten- und Landschaftsbau	184	9	7	2	175	43	185	86
P	Erziehung und Unterricht	26	4	2	2	22	9	27	8
Q	Gesundheits- und Sozialwesen	22	6	6	–	16	6	24	9
R	Kunst, Unterhaltung und Erholung	43	11	6	5	32	13	47	11
O+S	Öffentliche Verwaltung, Verteidigung; Sozialversicherung; Erbringung von sonstigen Dienstleistungen	293	38	34	4	255	93	308	157
A-S	Insgesamt	2 719	538	410	128	2 181	601	2 877	803

¹ anzeigepflichtige Personen, die eine vollständige Aufgabe vorgenommen haben

8 Vollständige Aufgaben sowie Gewerbetreibende in Berlin im Dezember 2015 nach der Rechtsform und bei Einzelunternehmen nach Geschlecht und Staatsangehörigkeit

Rechtsform — Geschlecht — Staatsangehörigkeit	Vollständige Aufgabe						Gewerbetreibende¹	
	ins- gesamt	Betriebsaufgabe			sonstige Stilllegung		ins- gesamt	darunter weiblich
		ins- gesamt	Haupt- nieder- lassung	Zweignieder- lassung/un- selbständige Zweigstelle	ins- gesamt	darunter Neben- erwerb		
Anzahl								
Insgesamt	2 719	538	410	128	2 181	601	2 877	803
nach der Rechtsform des Unternehmens								
Einzelunternehmen	2 339	212	168	44	2 127	547	2 339	713
Offene Handelsgesellschaft	1	1	1	—	—	—	2	—
Kommanditgesellschaft	1	1	—	1	—	—	1	—
Gesellschaft mit beschränkter Haftung & Co. KG	17	17	10	7	—	—	20	1
Gesellschaft des bürgerlichen Rechts	113	74	71	3	39	39	195	47
Aktiengesellschaft	6	6	3	3	—	—	—	—
Gesellschaft mit beschränkter Haftung (GmbH)	214	201	147	54	13	13	283	35
GmbH ohne UG (haftungsbeschränkt)	166	163	111	52	3	3	231	24
Unternehmergesellschaft (UG haftungsbeschränkt)	48	38	36	2	10	10	52	11
Private Company Limited by Shares	9	9	2	7	—	—	16	3
Genossenschaft	2	2	1	1	—	—	5	1
Eingetragener Verein	4	3	3	—	1	1	9	3
Sonstige Rechtsformen	13	12	4	8	1	1	7	—
Einzelunternehmer/-innen nach Geschlecht								
weiblich	713	73	60	13	640	227	x	x
männlich	1 626	139	108	31	1 487	320	x	x
Einzelunternehmer/-innen nach ausgewählter Staatsangehörigkeit								
deutsch	1 404	169	132	37	1 235	462	1 404	480
bulgarisch	109	2	2	—	107	5	109	34
griechisch	6	—	—	—	6	2	6	3
italienisch	20	3	2	1	17	4	20	8
polnisch	333	1	—	1	332	13	333	49
rumänisch	116	—	—	—	116	6	116	21
türkisch	104	16	14	2	88	9	104	19
ungarisch	7	—	—	—	7	1	7	5

¹ anzeigepflichtige Personen, die eine vollständige Aufgabe vorgenommen haben

9 Gewerbeanmeldungen in Berlin im Dezember 2015 nach Wirtschaftsabschnitten und Bezirken

Lfd. Nr.	Bezirk	Gewerbeanmeldungen insgesamt				
			Verarbeitendes Gewerbe	Baugewerbe	Handel; Instandhaltung und Reparatur von Kfz	Verkehr und Lagerei
		A-S	C	F	G	H
1	Mitte	502	6	103	90	17
2	Friedrichshain-Kreuzberg	222	8	11	30	9
3	Pankow	245	7	21	46	6
4	Charlottenburg-Wilmersdorf	288	8	34	57	12
5	Spandau	159	7	35	28	11
6	Steglitz-Zehlendorf	105	–	5	8	1
7	Tempelhof-Schöneberg	208	8	38	46	13
8	Neukölln	282	7	25	67	21
9	Treptow-Köpenick	127	5	21	16	5
10	Marzahn-Hellersdorf	171	3	62	35	6
11	Lichtenberg	139	2	23	40	6
12	Reinickendorf	134	3	18	25	5
13	Berlin	2 582	64	396	488	112

10 Gewerbeabmeldungen in Berlin im Dezember 2015 nach Wirtschaftsabschnitten und Bezirken

Lfd. Nr.	Bezirk	Gewerbeabmeldungen insgesamt				
			Verarbeitendes Gewerbe	Baugewerbe	Handel; Instandhaltung und Reparatur von Kfz	Verkehr und Lagerei
		A-S	C	F	G	H
1	Mitte	492	12	135	115	8
2	Friedrichshain-Kreuzberg	241	13	34	47	6
3	Pankow	358	8	36	104	9
4	Charlottenburg-Wilmersdorf	372	12	74	74	9
5	Spandau	200	5	37	36	12
6	Steglitz-Zehlendorf	105	4	11	18	4
7	Tempelhof-Schöneberg	225	9	41	57	5
8	Neukölln	293	13	91	61	10
9	Treptow-Köpenick	180	8	57	29	2
10	Marzahn-Hellersdorf	191	4	46	51	12
11	Lichtenberg	165	4	37	35	9
12	Reinickendorf	220	6	53	46	11
13	Berlin	3 042	98	652	673	97

Davon							Lfd. Nr.
Gastgewerbe	Information und Kommunikation	Erbringung von Finanz- und Versicherungsdienstleistungen	Grundstücks- und Wohnungswesen	Erbringung von freiberuflichen, wissenschaftlichen und technischen Dienstleistungen	Erbringung von sonstigen wirtschaftlichen Dienstleistungen	Übrige Wirtschaftszweige	
I	J	K	L	M	N	A, B, D, E, O-S	
50	40	9	17	63	57	50	1
38	9	7	14	33	33	30	2
24	16	5	5	50	30	35	3
39	10	6	15	24	36	47	4
13	4	3	3	9	20	26	5
10	1	1	1	3	3	72	6
28	6	–	5	11	33	20	7
40	6	4	4	18	49	41	8
12	5	3	2	12	22	24	9
8	6	3	2	13	14	19	10
11	1	5	2	10	18	21	11
15	4	4	4	5	31	20	12
288	108	50	74	251	346	405	13

Davon							Lfd. Nr.
Gastgewerbe	Information und Kommunikation	Erbringung von Finanz- und Versicherungsdienstleistungen	Grundstücks- und Wohnungswesen	Erbringung von freiberuflichen, wissenschaftlichen und technischen Dienstleistungen	Erbringung von sonstigen wirtschaftlichen Dienstleistungen	Übrige Wirtschaftszweige	
I	J	K	L	M	N	A, B, D, E, O-S	
45	17	8	2	34	51	65	1
43	14	1	3	23	20	37	2
34	17	13	13	46	35	43	3
37	9	12	23	19	40	63	4
13	13	5	6	10	41	22	5
6	2	2	2	3	7	46	6
25	4	6	5	11	34	28	7
33	11	4	1	7	28	34	8
12	5	6	4	9	20	28	9
10	2	9	3	16	23	15	10
10	8	1	4	11	23	23	11
17	2	8	7	10	32	28	12
285	104	75	73	199	354	432	13

Das Amt für Statistik Berlin-Brandenburg

Das Amt für Statistik Berlin-Brandenburg ist für beide Länder die zentrale Dienstleistungseinrichtung auf dem Gebiet der amtlichen Statistik. Das Amt erbringt Serviceleistungen im Bereich Information und Analyse für die breite Öffentlichkeit, für alle gesellschaftlichen Gruppen sowie für Kunden aus Verwaltung und Politik, Wirtschaft und Wissenschaft. Kerngeschäft des Amtes ist die Durchführung der gesetzlich angeordneten amtlichen Statistiken für Berlin und Brandenburg. Das Amt erhebt die Daten, bereitet sie auf, interpretiert und analysiert sie und veröffentlicht die Ergebnisse. Die Grundversorgung aller Nutzer mit statistischen Informationen erfolgt unentgeltlich, im Wesentlichen über das Internet und den Informationsservice. Daneben werden nachfrage- und zielgruppenorientierte Standardauswertungen zu Festpreisen angeboten. Kundenspezifische Aufbereitung / Beratung zu kostendeckenden Preisen ergänzt das Spektrum der Informationsbereitstellung.

Amtliche Statistik im Verbund

Die Statistiken werden bundesweit nach einheitlichen Konzepten, Methoden und Verfahren arbeitsteilig erstellt. Die statistischen Ämter der Länder sind dabei grundsätzlich für die Durchführung der Erhebungen, für die Aufbereitung und Veröffentlichung der Länderergebnisse zuständig. Durch diese Kooperation in einem „Statistikverbund“ entstehen für alle Länder vergleichbare und zu einem Bundesergebnis zusammenführbare Erhebungsergebnisse.

Produkte und Dienstleistungen

Informationsservice

info@statistik-bbb.de
mit statistischen Informationen für jedermann und Beratung sowie maßgeschneiderte Aufbereitungen von Daten über Berlin und Brandenburg.
Auskunft, Beratung, Pressedienst sowie Fachbibliothek.

Standort Potsdam

Behlertstraße 3a, 14467 Potsdam
Tel. 0331 8173 - 1777
Fax 030 9028 - 4091
Mo – Do 9 – 15 Uhr, Fr 9 – 14 Uhr

Standort Berlin

Alt-Friedrichsfelde 60, 10315 Berlin
Bibliothek
Tel. 030 9021 - 3540
Mo – Do 9 – 15 Uhr, Fr 9 – 14 Uhr

Internet-Angebot

www.statistik-berlin-brandenburg.de
mit aktuellen Daten, Pressemitteilungen, Statistischen Berichten zum kostenlosen Herunterladen, regionalstatistischen Informationen, Wahlstatistiken und -analysen sowie einem Überblick über das gesamte Leistungsspektrum des Amtes.

Statistische Jahrbücher

mit einer Vielzahl von Tabellen aus nahezu allen Arbeitsgebieten der amtlichen Statistik.

Statistische Berichte

mit Ergebnissen der einzelnen Statistiken in Tabellen in tiefer sachlicher Gliederung und Grafiken zur Veranschaulichung von Entwicklungen und Strukturen.

Datenangebot aus dem Sachgebiet

Informationen zu dieser Veröffentlichung

Referat 34
Tel. 0331 8173 - 1348/1341
Tel. 030 9021 - 3823
Fax 030 9028 - 4088
gewerbemeldungen@statistik-bbb.de

Weitere Veröffentlichungen zum Thema

Statistische Berichte:

- Gewerbeanzeigen im Land Berlin, jährlich
D I 2 – j
- Gewerbeanzeigen im Land Brandenburg, monatlich
D I 1 – m
jährlich
D I 2 – j

Statistisches Bundesamt:

- Unternehmen und Arbeitsstätten
Fachserie 2, Reihe 5