

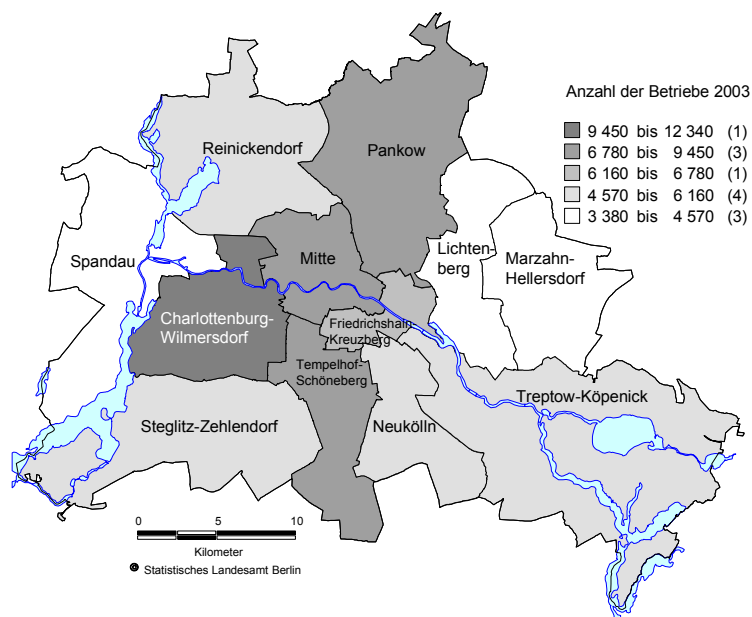
Sonderheft

D II 1 S

Aufbau des Unternehmensregisters Berlin 2001 bis 2003

Unternehmen und Betriebe
Rechtsform
Art der wirtschaftlichen Tätigkeit
Steuerbarer Umsatz
Sozialversicherungspflichtig Beschäftigte
Berlin und seine Bezirke

Aktive Berliner Betriebe im Unternehmensregister im Dezember 2003 nach Bezirken



Wir über uns

Der Auftrag des Statistischen Landesamtes Berlin ist im Berliner Landesstatistikgesetz vom 9. Dezember 1992 definiert. Das Amt hat entsprechend den Grundsätzen der Neutralität, Objektivität und wissenschaftlichen Unabhängigkeit Daten unter Verwendung neuester wissenschaftlicher Erkenntnisse, sachgerechter Methoden und Informationstechniken zu sammeln und für die Darstellung politischer, gesellschaftlicher, wirtschaftlicher und ökologischer Zusammenhänge aufzuschlüsseln.

So erreichen Sie uns

Das **Statistische Landesamt Berlin** befindet sich im „Bildungs- und Verwaltungszentrum Friedrichsfelde“ im Bezirk Lichtenberg (Nähe Tierpark Friedrichsfelde).
**Statistisches Landesamt Berlin
Alt-Friedrichsfelde 60
10315 Berlin**

Verkehrsverbindungen:

U-Bahn, Linie U 5 bis Bahnhof „Friedrichsfelde“ (Anschluss Bus 108 bis Haltestelle „Bildungs- und Verwaltungszentrum“),
S-Bahn, Linien S 5, S 7, S 75 bis Bahnhof „Friedrichsfelde-Ost“ (Anschluss Bus 392 bis Haltestelle „Bildungs- und Verwaltungszentrum“),
Straßenbahn, Linien 26, 27, 28 bis Haltestelle „Am Tierpark“,
Bus, Linien 108, 392 bis Haltestelle „Bildungs- und Verwaltungszentrum“ oder Linien 194, 291 bis Haltestelle „Am Tierpark / Alfred-Kowalke-Straße“.

Veröffentlichungen

Sie können alle Publikationen des Statistischen Landesamtes in unserer **Bibliothek** einsehen.

Öffnungszeiten:

montags bis mittwochs
von 9 bis 15 Uhr,
donnerstags
von 9 bis 17 Uhr
und freitags
von 9 bis 14 Uhr.

Telefon: +49-30-9021-3540

Hier stehen auch die Veröffentlichungen der anderen Statistischen Ämter der Länder und des Bundes zur Verfügung, ebenso internationale Publikationen, insbesondere Standardwerke zur statistischen Methodenlehre und zu Wirtschafts- und Sozialwissenschaften.

Ein aktuelles Verzeichnis unserer Veröffentlichungen ist bei der **Zentralen Information und Beratung** zu erhalten.

Im **Internet** ist das Statistische Landesamt Berlin darüber hinaus mit Eckdaten für Berlin und Online-Datenbanken vertreten:

www.statistik-berlin.de

Informationen zu dieser Veröffentlichung

Fachbereich Unternehmen und Arbeitsstätten, Unternehmensregister:

Telefon: +49-30-9021-3550

Telefon: +49-30-9021-3823

Telefax: +49-30-5158-8323

E-Mail:

unternehmen@statistik-berlin.de

Auskunftsstelle:

Zentrale Information und Beratung,
Haus 3, Erdgeschoss
Zimmer 3.005,
Telefon: +49-30-9021-3434
Telefax: +49-30-9021-3655
E-Mail: info@statistik-berlin.de

Zeichenerklärung

- nichts vorhanden
- () Aussagewert ist eingeschränkt
- Zahlenwert unbekannt oder geheimgehalten
- x Tabellenfach gesperrt, weil Aussage nicht sinnvoll
- / Zahlenwert nicht sicher genug
- 0 weniger als die Hälfte von 1 in der letzten besetzten Stelle, jedoch mehr als nichts
- p vorläufige Zahl
- ... Angabe fällt später an
- r berichtigte Zahl
- s geschätzte Zahl

Impressum

Berliner Statistik
Sonderheft
D II 1 S

Herausgeber

Statistisches Landesamt Berlin
Alt-Friedrichsfelde 60
10315 Berlin

Bestell Nr.

240.1 S
© Statistisches Landesamt Berlin
Für nichtgewerbliche Zwecke sind Vervielfältigung und unentgeltliche Verbreitung, auch auszugsweise, nur mit Quellenangabe gestattet. Die Verbreitung, auch auszugsweise, über elektronische Systeme/Datenträger bedarf der vorherigen Zustimmung. Alle übrigen Rechte bleiben vorbehalten.

			Seite
Grafiken			
Information und Beratung	2	1 Aktive Berliner Unternehmen im Unternehmensregister seit	
Erläuterungen	4	Dezember 2001 nach Art der Einheit	13
1. Allgemeine Angaben über die Statistik	4	2 Aktive Berliner Betriebe im Unternehmensregister seit	
2. Zweck und Ziel der Statistik	4	Dezember 2001 nach Art der Einheit	13
3. Erhebungsmethodik	5	3 Aktive Berliner Unternehmen im Unternehmensregister im	
4. Genauigkeit	6	Dezember 2003 mit steuerbaren Umsätzen 2001	14
5. Aktualität	7	4 Aktive Berliner Betriebe im Unternehmensregister im	
6. Zeitliche und räumliche Vergleichbarkeit	7	Dezember 2003 mit sozialversicherungspflichtig	
7. Bezüge zu anderen Erhebungen	7	Beschäftigten 2001	14
8. Auswertung	7	5 Aktive Berliner Unternehmen im Unternehmensregister von	
9. Weitere Informationsquellen	8	2001 bis 2003 mit steuerbarem Umsatz je Unternehmen	15
10. Definitionen, Klassifikationen und Merkmale	8	6 Aktive Berliner Betriebe im Unternehmensregister von 2001	
Ergebnisse kurz gefasst	11	bis 2003 mit sozialversicherungspflichtig Beschäftigten	
Datenangebot aus dem Sachgebiet	38	je Betrieb	15
Datenangebot	38	7 Aktive Berliner Unternehmen mit steuerbarem Umsatz im	
Lieferung	38	Unternehmensregister 2003 nach Bezirken	16
Kosten	38	8 Aktive Berliner Betriebe mit sozialversicherungspflichtig	
Information und Beratung	38	Beschäftigten im Unternehmensregister 2003 nach Bezirken .	16
Weitere Veröffentlichungen zum Thema	38		
Allgemeines Informationsangebot	39	Tabellen	
Liefer- und Zahlungsbedingungen	40	1 bis 2 Informationen über Unternehmen und Betriebe in	
		Berlin nach Art der Einheit und Wirtschaftsabschnitt	17
		3 bis 6 Informationen über Unternehmen mit steuerbaren	
		Umsätzen in Berlin nach Art der Einheit, Rechtsform,	
		Wirtschaftsabschnitt und Größenklassen	18
		7 bis 9 Informationen über Betriebe mit sozialversicherungs-	
		pflchtig Beschäftigten in Berlin nach Art der Einheit,	
		Wirtschaftsabschnitt und Größenklassen	22
		10 bis 33 Informationen über Unternehmen mit steuerbaren	
		Umsätzen und Betriebe mit sozialversicherungs-	
		pflchtig Beschäftigten in den Bezirken nach	
		Wirtschaftsabschnitten	25

Erläuterungen

Vorbemerkung

Der Bericht dokumentiert die Aufbauphase des Unternehmensregisters ab 2001. Seit diesem Zeitpunkt wurde das Unternehmensregister des Statistischen Landesamtes Berlins regelmäßig einer auswertenden Qualitätsprüfung unterzogen. Diesem Sonderbericht wird 2005 die neue Veröffentlichungsreihe eines statistischen Berichts des Unternehmensregisters mit den Berichtsjahren 2003 und 2004 folgen.

1. Allgemeine Angaben über die Statistik

■ Bezeichnung

Unternehmensregister System-95 (URS95)
EVAS-Nr.: 521 11

■ Berichtszeitraum

Stichtag der Auswertungen für Standardveröffentlichungen ist der 31. Dezember.

■ Erhebungstermin

Das Register wird laufend fortgeschrieben.

■ Periodizität

Standardveröffentlichungen: jährlich.

■ Regionale Gliederung

Berlin und Bezirke in Standardveröffentlichungen.
Für Sonderauswertungen können ausgehend von der Adresse der Wirtschaftseinheit kleinräumige Auswertungen durchgeführt werden.

■ Erhebungsgesamtheit

Totalerfassung aller Unternehmen und Betriebe in Berlin.

■ Erhebungseinheiten

- Rechtliche Einheit / Unternehmen
- Örtliche Einheit / Betrieb

Auskunftspflichtig sind die Unternehmen und Betriebe bei Registerbefragungen, ferner die Oberfinanzdirektion Berlin, die Bundesagentur für Arbeit, die Handwerks- sowie die Industrie- und Handelskammer und das Bundesamt für Finanzen.

■ Rechtsgrundlagen

- Verordnung (EWG) Nr. 21896/93 des Rates vom 22. Juli 1993 über die innergemeinschaftliche Koordinierung des Aufbaus von Unternehmensregistern für statistische Verwendungszwecke (Abl. EG Nr. L 196 S. 1) in Kraft getreten am 25. August 1993.
- Verordnung (EWG) Nr. 696/93 des Rates vom 15. März 1993 betreffend die statistischen Einheiten für die Beobachtung und Analyse der Wirtschaft in der Gemeinschaft (Abl. EG Nr. L 76 S.1) in Kraft getreten am 19. April 1993, geändert durch Abschnitt XV Nr.1 des Anhangs zu Art. 29 der Akte vom 24. Juni 1994 (Abl. EG Nr. C 241 S. 21, 281), die durch Beschluss des Rates der

Europäischen Union vom 1. Januar 1995 (95/1/EG, Euratom, EGKS) (Abl. EG Nr. L 1, S. 1) geändert worden ist, geändert durch Anhang II Nr. 12 der Verordnung (EG) Nr.1882/2003 des Europäischen Parlaments und des Rates vom 29. September 2003 (Abl. EU Nr. L 284 S.).

- Gesetz über den Aufbau und die Führung eines Statistikregisters (Statistikregistergesetz - StatRegG) vom 16. Juni 1998 (BGBl. I S. 1300), zuletzt geändert durch Artikel 3 des Gesetzes zur Neuordnung der Energiestatistik und zur Änderung des Statistikregistergesetzes und des Umsatzsteuergesetzes vom 31. Juli 2002 (BGBl. I S. 2867) und dem Gesetz über die Statistik für Bundeszwecke (Bundesstatistikgesetz - BStatG) vom 22. Januar 1987 (BGBl. I S. 462, 565); zuletzt geändert durch Artikel 16 des Gesetzes vom 21. August 2002 (BGBl. I S. 3322).

2. Zweck und Ziel der Statistik

■ Erhebungsinhalte

Es sind alle Unternehmen, die eine wirtschaftliche Tätigkeit ausüben, welche zum Bruttoinlandsprodukt (BIP) beiträgt, alle rechtlichen Einheiten, die für sie verantwortlich sind und alle örtlichen Einheiten, die von ihnen abhängen, zu registrieren. Zu befragen sind Unternehmen und Betriebe nach ihren Identifikatoren bei den jeweiligen Verwaltungen sowie nach der Art ihrer wirtschaftlichen Tätigkeit.

■ Zweck der Statistik

Registrierung des Gesamtbestandes von Unternehmen und Betrieben einer Region über fast alle Arten der wirtschaftlichen Tätigkeit; Abbildung der Strukturen von Unternehmen mit ihren Betrieben nach Art ihrer wirtschaftlichen Tätigkeit sowie dem steuerbaren Umsatz und der Anzahl der sozialversicherungspflichtig (sv-) Beschäftigten eines Berichtsjahres in einer Region; Rekonstruktion von komplexen Unternehmen und Unternehmensgruppen; Dokumentation des Lebenszyklus von Unternehmen durch die Registrierung von Ereignissen wie z.B. Gründung, Fusion, Aufspaltung, Übernahme, Schließung.

- Das Unternehmensregister ist die Quelle und Grundlage für die Berichtskreisfestlegung und Stichprobenziehung der Unternehmensstatistiken.
- Es ermöglicht erstmals laufende statistische Analysen fast aller Wirtschaftszweige auf einheitlicher Datengrundlage.
- Ein zentrales Ziel des Unternehmensregisters ist die Entlastung der Unternehmen durch weniger oder einfachere Befragungen.

Durch die Einrichtung des Registers werden Rationalisierungseffekte erwartet:

- Weniger Erhebungen, wie z.B. Wegfall der Industriellen Kleinbetriebserhebung und der Handwerkszählung.
- Weniger Befragungsmerkmale bei den Unternehmensstatistiken, wenn diese bereits im Register enthalten sind.
- Vermeidung von Doppelbefragungen durch unternehmensbezogene Zusammenführungen von Registereinheiten.
- Regelmäßige Rotation der Befragungseinheiten.

■ Hauptnutzer der Statistik

Bezirksverwaltungen; Senatsverwaltung für Wirtschaft; Senatsverwaltung für Stadtentwicklung; Senatskanzlei; Senatsverwaltung für Gesundheit, Soziales und Verbraucherschutz; Senatsverwaltung für Wissenschaft, Forschung und Kultur; Landesamt für Arbeitsschutz, Gesundheitsschutz und technische Sicherheit Berlin; Handwerkskammer; Industrie- und Handelskammer; Freie Universität Berlin; Fachhochschule für Wirtschaft; Existenzgründer; Schüler und Studenten; Medien.

3. Erhebungsmethodik

■ Art der Datenerhebung

Vollerhebung auf Basis von Verwaltungsregistern.

- Registerpflege
Monatlich, kontinuierlich: seit 1997 (Kartei im Produzierenden Gewerbe seit 1976; Bereichsregister Handel und Gastgewerbe seit 1995)
Meldungen der amtlichen Unternehmensstatistiken (Verarbeitendes Gewerbe, Baugewerbe, Handel und Gastgewerbe, Verdienste, Handwerk, Umwelt und übrige Dienstleistungen sowie Tourismus), Gewerbeanzeigen mit 6 000 Einheiten, Handelsregister und Insolvenzmeldungen.
Jährlich: Umsatzsteuerdatei der Oberfinanzdirektion Berlin (OfD) mit 110 000

Unternehmen (Berichtsjahre: 1997 bis 2001); Betriebsdatei der Bundesagentur für Arbeit (BA) mit dem quantitativen Merkmal der sozialversicherungspflichtig Beschäftigten mit 90 000 Betrieben (Berichtsjahre: 1998 bis 2001), die Mitgliederdatei der Handwerkskammer Berlin (HwK) mit 21 000 Mitgliedern (Berichtsjahre: 2000 bis 2002), die Mitgliederdatei der Industrie- und Handelskammer zu Berlin (IHK) mit 160 000 Einheiten (Berichtsjahr 2001) für die Übernahme der Handelsregisternummer; die Organschaftsdatei des Bundesamtes für Finanzen (BfF) mit 3 100 Unternehmen (Berichtsjahr: 2002).

Unregelmäßig: Einkommens- und Körperschaftssteuerdatei mit 160 000 Einheiten (Berichtsjahr: 1998), die Mitgliederdatei der Industrie- und Handelskammer zu Berlin (IHK) mit 160 000 Einheiten für die Überprüfung der Unternehmensstruktur.

- Weitere Pflegearbeiten:

Bei Mehrländerunternehmen wird durch bundesweite Länderaustausche die Zugehörigkeit von Betrieben zu Unternehmen für die Festlegung der Unternehmensstruktur geprüft.

Registerumfrage:

Teilerhebung, Versand von Erhebungsbögen an Wirtschaftseinheiten mit gesetzlicher Auskunftspflicht. Wenn keine Übereinstimmung der administrativen Einheiten mit dem Unternehmensregister festgestellt wird, kann eine Registerumfrage gemäß §7 StatRegG zur Feststellung der Kennziffern durchgeführt werden. Auf Grund der Umfrage können Dubletten im Register gefunden und gelöscht, Unternehmensstrukturen ermittelt und Merkmale neu zugeordnet werden. Weiterhin werden die Anschriften geprüft und gegebenenfalls bereinigt.

■ Erhebungsinstrumente und Berichtsweg

Die Verwaltungen übermitteln Dateien direkt oder über das Statistische Bundesamt. Technisch werden die Pflege des URS95 und die Befragungen durch Großrechnerdatenbankverfahren, Textvergleichsprogramme und SQL-Datenbanken unterstützt. Die Registerumfragen werden mit Fragebogen postalisch durchgeführt.

■ Belastung der Auskunftspflichtigen

Um die Berichtspflichtigen zu entlasten, werden Befragungen durch das URS95 in der Regel nur zweijährig durchgeführt.

Vor der Durchführung von Registerbefragungen bei Unternehmen und Betrieben wird für die betroffenen Wirtschaftseinheiten ein spezielles Prüfverfahren eingesetzt, welches zu einer deutlichen Verringerung des Berichtskreises führt.

Das Unternehmensregister sichert eine Belastungskontrolle für die Unternehmensstatistiken, indem es die Teilnahme der einzelnen Unternehmen und Betriebe an amtlichen Befragungen beobachtet und dokumentiert.

■ Fragebogen

Der Erhebungsbogen der Registerumfrage ist auf Seite 37 einzusehen.

4. Genauigkeit

■ Qualitative Gesamtbewertung

Das Unternehmensregister wurde 1997 durch die Zusammenführung von Adressbeständen der amtlichen Statistiken und der Verwaltungsregister gebildet. Da der Aufbau des URS95 sich nicht auf Ergebnisse einer Arbeitsstättenzählung stützen konnte, bestanden anfangs Unsicherheiten über die Genauigkeit resp. Aktualität der Adressen und der wirtschaftlichen Tätigkeit.

Bis zu diesem Zeitpunkt wurden bereits je vier Jahresbestandsdateien der Oberfinanzdirektion und der Bundesagentur für Arbeit mit dem URS95 abgeglichen. Die Registereinheiten werden kontinuierlich seit 1997 mit den Angaben der Gewerbean- und -abmeldungen sowie mit Rückmeldungen aus den Fachstatistiken und seit 2002 mit den Angaben des Handelsregisters aktualisiert. Außerdem wurden bislang zwei Registerumfragen (bei etwa 60 000 Einheiten) und mehrere Registeranfragen durchgeführt. 2002 wurde erstmalig das Stilllegungskonzept — nach der Verarbeitung der administrativen Dateien werden alle Einheiten, die keine Erneuerung ihrer Merkmale erfahren haben, die nicht in der Berichtspflicht für eine Unternehmensstatistik stehen und nicht zu einem strukturierten Unternehmen gehören, im Unternehmensregister als wirtschaftlich inaktiv gekennzeichnet — angewendet und ein bundeseinheitlicher Abgleich der Mehrländerunternehmen durchgeführt. Das URS95 ist die genaueste Quelle für Anzahl und Struktur der Unternehmen und Betriebe in Berlin.

■ Untererfassung von Einheiten

Nach der Europäischen Einheitenverordnung werden die Wirtschaftsbereiche „A: Land- und Forstwirtschaft“, „B: Fischerei und Fischzucht“, „L: Öffentliche Verwaltung, Verteidigung, Sozi-

alversicherung“ und „Q: Exterritoriale Organisationen und Körperschaften“ nur fakultativ in das Unternehmensregister aufgenommen. Dementsprechend sind diese Wirtschaftsbereiche nur soweit im URS95 enthalten, wie über sie Angaben aus den Verwaltungsregistern vorliegen. Oben genannte Wirtschaftsbereiche (A, B, L, Q) werden deshalb bei den Auswertungen dieses Berichtes in der Rubrik „Übrige Wirtschaftsbereiche“ zusammengefasst.

Die Wirtschaftsbereiche „M: Erziehung und Unterricht“ sowie „N: Gesundheits-, Veterinär- und Sozialwesen“ sind zum gegenwärtigen Zeitpunkt noch nicht vollzählig aufgenommen. Daher werden sie in dieser Sonderveröffentlichung ebenfalls mit den „Übrigen Wirtschaftsbereichen“ zusammengefasst. Diese Gliederung der Klassifikation der wirtschaftlichen Tätigkeit entspricht damit im Übrigen jener der Gewerbeanzeigenstatistik.

Durch die – von der Bundesagentur für Arbeit zugelassenen – sogenannten „Masterbetriebe“ wird die Belegung von Größenklassen von sozialversicherungspflichtig Beschäftigten verfälscht, da Masterbetriebe für sich und andere Betriebe (Filialen, Zweigstellen) des Unternehmens die Anzahl der sv-Beschäftigten zusammengefasst melden. Wegen der Masterbetriebe besteht daher die Möglichkeit, dass nicht alle unselbstständigen örtlichen Einheiten von der Bundesagentur für Arbeit dem Unternehmensregister gemeldet werden.

■ Genauigkeit auf Ebene der Merkmale

Durch die administrativen Dateien werden Einheiten aufgenommen, die zum Berichtszeitraum der jeweiligen Verwaltung wirtschaftlich aktiv waren. Diese Einheiten – wie alle anderen des Unternehmensregisters – werden jedoch monatlich durch Informationen aus den amtlichen Erhebungen, Gewerbeanzeigen, Handelsregister und Insolvenzen aktualisiert. Die statistischen Merkmale „Steuerbarer Umsatz bzw. Einkommen aus Gewerbe“ und „Sozialversicherungspflichtig Beschäftigte“ dagegen bleiben auf dem Berichtsjahresstand der jeweiligen Verwaltung bis die nächste Verwaltungsdatei eingespielt wird.

Dadurch führen die Registereinheiten Merkmale zu unterschiedlichen Zeitständen, sie sind aber selbst (Anschrift, Firmierung, Rechtsform) tagesaktuell.

Andererseits können aus weiteren Quellen Einheiten in das URS95 aufgenommen werden, die dann solange keine Ausprägung bei den quantitativen Merkmalen führen, bis diese aus einer der Verwaltungsdateien übernommen werden können. Zwischenzeitlich können Ein-

heiten aber stillgelegt und damit im URS95 als „inaktiv“ gekennzeichnet werden.

Weiterhin können Einheiten so kurzlebig sein, dass sie zwar in das URS95 eingepflegt werden, aber sofort „inaktiv“ gesetzt werden müssen.

Im Unternehmensregister sind etwa 900 Unternehmen enthalten, die Mitglied einer umsatzsteuerlichen Organschaft sind. Davon sind etwa 50 Einheiten Berliner Organträger. Die Organträger melden dem zuständigen Finanzamt den Außenumsatz ihrer Organschaft zu Marktpreisen. Das Merkmal „steuerbarer Umsatz“, gemeldet von der Oberfinanzdirektion für das jeweilige Berichtsjahr, ist für die Organgesellschaften der Organschaft unbelegt. Die Binnenumsätze der Organschaftmitglieder sind daher nicht erfaßt.

5. Aktualität

Gegenwärtig ist der Dezember eines Kalenderjahres als Auswertungsmonat bundeseinheitlich festgelegt worden. Veröffentlichungen wie ein Statistischer Bericht und Internetpräsenz finden im ersten Halbjahr des folgenden Kalenderjahres statt.

6. Zeitliche und räumliche Vergleichbarkeit

Auswertungen aus dem Unternehmensregister liegen ab Dezember 2003 für das Bundesgebiet und alle Bundesländer nach vergleichbarer Methodik vor.

7. Bezüge zu anderen Erhebungen

■ Andere Erhebungen als Informationsquelle

Alle amtlichen Unternehmensstatistiken geben auf Grund der Ergebnisse ihrer Erhebungen Änderungsmitteilungen über die Befragungs- bzw. Registereinheiten an das URS95 weiter.

■ Statistikvergleich

Für die Merkmale „Steuerbarer Umsatz“ und „Sozialversicherungspflichtig Beschäftigte“ gilt im Vergleich mit der nachfolgend angesprochenen Umsatzsteuer- und Beschäftigtenstatistik, dass hier die Anzahl der Beobachtungseinheiten sich auf das Berichtsjahr der jeweiligen Merkmale bezieht, während die Anzahl der Beobachtungseinheiten des Unternehmensregisters sich auf das laufende Kalenderjahr bezieht, also i.d.R. zwei Jahre aktueller ist als das Berichtsjahr der genannten Merkmale. Im Unternehmensregister sind während dieser zwei

Jahre Unternehmen und Betriebe stillgelegt und neue Einheiten aufgenommen worden. Auswertungen des Unternehmensregisters beziehen sich auf das aktuelle Auswertungsjahr, das bedeutet, dass sowohl die Anzahl der Einheiten als auch die Summen der beiden quantitativen Merkmale von den nachfolgend angesprochenen Statistiken abweichen können.

■ Vergleich mit der Umsatzsteuerstatistik

In der Umsatzsteuerstatistik und beim Ausweis des steuerbaren Umsatzes im Unternehmensregister werden Organschaften unterschiedlich zugeordnet. Die Organträger sind in der Regel im Wirtschaftsbereich der Dienstleistungen für Unternehmen angesiedelt und werden vom Unternehmensregister entsprechend geführt. In der Umsatzsteuerstatistik hingegen wird der steuerbare Umsatz dem Schwerpunkt der wirtschaftlichen Tätigkeit der Organschaft zugeordnet.

■ Vergleich mit der Beschäftigtenstatistik

Die Beschäftigtenstatistik erhält zum 30. Juni des Berichtsjahres von der Bundesagentur für Arbeit Personendatensätze mit den Merkmalen des Wohn- und Arbeitsortes. Im Unterschied hierzu erhält das URS95 zum 31.12. des Berichtsjahres von der Bundesagentur für Arbeit Betriebsdatensätze mit dem Merkmal „Anzahl der sozialversicherungspflichtig Beschäftigten“.

Für Kunden, die möglichst aktuelle Informationen über den Bestand an Wirtschaftseinheiten in Berlin haben möchten und für den gleichzeitigen Ausweis von Umsatz und Beschäftigung nach Wirtschaftszweigen ist das Unternehmensregister das geeignete statistische Analyseinstrument.

8. Auswertung

Der zentrale Qualitäts- und Auswertungsaspekt des URS95 ist seine Aktualität und seine Vollständigkeit. Auswertungen werden zu einem möglichst aktuellen Zeitpunkt getätigt. Einzige Ausnahme sind die quantitativen Merkmale. Daher sind Auswertungen dieser Merkmale immer nach Angabe der Oberfinanzdirektion Berlin und der Bundesagentur für Arbeit für das jeweilige Berichtsjahr auszuweisen.

Im vorliegenden Bericht wird die wirtschaftliche Tätigkeit der Einheit auf der obersten Klassifikationsebene der Abschnitte der WZ2003 dargestellt. Hier werden sie wie oben beschrieben noch weiter zusammengefasst und entsprechen der Darstellung in den Berliner Berichten der Gewerbeanzeigenstatistik.

In diesem Bericht werden in den Tabellen aus inhaltlichen Gründen verschiedene Summen ausgewiesen. Die oberste Stufe der Summierung benennt alle im Unternehmensregister gespeicherten Einheiten (Dez. 2003: 262 951). Die nächst feinere Stufe der Summierung weist die Anzahl aller wirtschaftlich aktiven Berliner Registereinheiten aus (Dez. 2003: 154 273). Schließlich werden alle Unternehmen mit steuerbarem Umsatz nach Angaben der OfD Berlin (2003: 107 847) und von diesen die wirtschaftlich aktiven Unternehmen (2003: 97 864) dargestellt. Letzteres gilt auch für die Betriebe mit sozialversicherungspflichtig Beschäftigten nach Angaben der BA (alle Betriebe 2003: 91 022; aktive Betriebe 2003: 74 623).

9. Weitere Informationsquellen

■ Publikationswege

Der Inhalt dieses Berichtes ist auf Wunsch auch auf Diskette erhältlich oder kann per E-Mail versandt werden.

■ Kontaktinformation

Fachbereich Unternehmen und Arbeitsstätten,
Unternehmensregister:
Telefon: (030) 9021 3550/3823
Telefax: (030) 5158 8323
E-Mail: unternehmen@statistik-berlin.de

■ Weiterführende Veröffentlichungen

Volkhard Polte: "Aufbau des umfassenden statistischen Unternehmensregisters durch Verarbeitung von administrativen Dateien" (Methoden, Verfahren, Entwicklungen, 08/1999)

Susanne Hagenkort: "Nutzung von Verwaltungsdateien zum Aufbau des Unternehmensregisters" (Wirtschaft und Statistik, 12/1999)

Claudia Kathke: „Aktueller Stand beim Aufbau des Unternehmensregisters im LDS Brandenburg“ (Daten+Analysen 01/2000)

Claudia Kathke: „Ist das Unternehmensregister wirklich die Wunderwaffe der Statistik?“ (Daten+Analysen 01/2000)

Dr. Hans-Ewald Schnurr: „Registerumfrage als Instrument zur Qualitätsverbesserung des Unternehmensregisters“ (Statistische Monatsberichte Bremen H. 3 / 4 - 2000)

Claudia Kathke: „Das Unternehmensregister wurde im Jahr 2000 wesentlich vervollständigt und aktualisiert“ (Daten + Analysen 1/2001)

Helma Landsberg: "Qualitätsverbesserung des Unternehmensregisters durch die Regi-

sterumfrage" (Wirtschaft und Statistik, 06/2001)

Berthold Müller: „Das Unternehmensregister als Erhebungsersatz“ (Staat und Wirtschaft in Hessen 7/2001)

Claudia Kathke: „Aktueller Stand beim Aufbau des Unternehmensregisters URS95 im LDS Brandenburg Teil II“ (Daten + Analysen, Quartalsheft III im Dezember 2001)

Susanne Hagenkort / Peter Schmidt: "Schwierigkeiten bei der Behandlung von steuerlichen Organschaften im statistischen Unternehmensregister" (Wirtschaft und Statistik, 11 / 2001)

Claudia Kathke: „Weitere Aktualisierung des Unternehmensregisters im Jahr 2001“ (Daten+Analysen 01/2002)

Susanne Hagenkort: "Weiterentwicklungen in der amtlichen Unternehmensstatistik - Das Unternehmensregister -" (Forum der Bundesstatistik, Bd.39 2002)

Roland Sturm / Dr. Gerhard Stock: "Untersuchung der Unternehmensbelastung durch Bundesstatistiken" (Wirtschaft und Statistik 10 /2002)

Sascha Ebigt: „Betriebsgrößen in Niedersachsen“ (Statistische Monatshefte Niedersachsen 12/2003)

Thomas Schwarz: „Mittelständische Wirtschaft Baden-Württembergs“ (Statistisches Monatsheft Baden-Württemberg 5/2004)

Claudia Kathke: „Erste Auswertungen aus dem Unternehmensregister (URS95)“ (Daten + Analysen II/2004)

Matthias Nahm, Dr. Gerhard Stock: „Erstmalige Veröffentlichung von Strukturdaten aus dem Unternehmensregister“ (Wirtschaft und Statistik 7/2004)

10. Definitionen, Klassifikationen und Merkmale

■ Definitionen

Wirtschaftseinheiten definiert durch die EU-Einheitenverordnung

- Rechtliche Einheiten
sind juristische Personen, die als solche vom Gesetz anerkannt sind oder natürliche Personen, die eine Wirtschaftstätigkeit selbstständig ausüben.

Die rechtliche Einheit ist stets, alleine oder zuweilen auch zusammen mit anderen rechtlichen Einheiten, der rechtliche Träger der statistischen Einheit "Unternehmen".

- Statistisches Unternehmen
Das Unternehmen entspricht der kleinsten Kombination rechtlicher Einheiten, die eine organisatorische Einheit zur Erzeugung von Waren und Dienstleistungen bildet und insbesondere in bezug auf die Verwendung

der ihr zufließenden laufenden Mittel über eine gewisse Entscheidungsfreiheit verfügt. Ein Unternehmen übt eine Tätigkeit oder mehrere Tätigkeiten an einem Standort oder an mehreren Standorten aus. Ein Unternehmen kann einer einzigen rechtlichen Einheit entsprechen.

Zur Bildung der Einheit "Unternehmen" sind diejenigen rechtlichen Einheiten zu verwenden, die insgesamt oder teilweise eine Produktionstätigkeit ausüben.

- Örtliche Einheit

Die örtliche Einheit ist ein an einem räumlich festgestellten Ort gelegenes Unternehmen oder Teil eines Unternehmens (Werkstätte, Werk, Verkaufsladen, Büro, Grube, Lagerhaus). An diesem Ort oder von diesem Ort aus werden Wirtschaftstätigkeiten ausgeübt, für die - mit Ausnahmen - eine oder mehrere Personen (unter Umständen auch zeitweise) im Auftrag ein und desselben Unternehmens arbeiten.

Wirtschaftseinheiten definiert durch die EU-Registerverordnung

- Rechtliche Einheiten

Die rechtliche(n) Einheit(en) im Sinne der Einheitenverordnung ist (sind) für das Unternehmen verantwortlich.

- Örtliche Einheit

Die örtliche Einheit im Sinne der Einheitenverordnung hängt von einem Unternehmen ab.

- Masterbetrieb

Bei Masterbetrieben wird die Beschäftigtenmeldung für mehrere Betriebe innerhalb einer Gemeinde von der Bundesagentur für Arbeit als ein Betrieb erfasst.

Das heißt, jene Betriebe, für die ein anderer (Master)Betrieb die Beschäftigtenangaben mit meldet, sind im URS95 nicht enthalten oder führen keine Ausprägung im Merkmal „sozialversicherungspflichtig Beschäftigte“.

- Organschaft

Ist ein rechtlich selbstständiges Unternehmen (Organ) einem anderen Unternehmen (Organträger) derart eingegliedert, dass es keinen eigenen Willen hat, so verliert es seine steuerliche Selbstständigkeit bei den einzelnen Steuern in verschiedenem Maße. Die Eingliederung muss finanziell (Mehrheitsbeteiligung), wirtschaftlich (Einordnung nach Art einer unselbstständigen Betriebsabteilung) und organisatorisch (Personalunion hinsichtlich Geschäftsführung) vorliegen. Die Organschaft bedingt einen Gewinnabführungsvertrag, um der gewünschten Geltung bei steuerlicher Be-

handlung (Umsatz-, Gewerbe-, Körperschaft- und Einkommensteuer) zu entsprechen.

- Sozialversicherungspflichtig Beschäftigte sind Arbeitnehmer einschl. der zu ihrer Berufsausbildung Beschäftigten (Auszubildende u. a.), die krankenversicherungspflichtig, rentenversicherungspflichtig und/oder der BA beitragspflichtig (Arbeitslosenversicherung nach dem Arbeitsförderungsgesetz) sind oder für die von den Arbeitgebern Beitragsteile zu den gesetzlichen Rentenversicherungen entrichtet werden müssen. Zu diesem Personenkreis gehören Arbeiter, Angestellte und Auszubildende.

- Steuerbarer Umsatz

ist der Wert der abgerechneten Lieferungen und Leistungen an Dritte ohne die in Rechnung gestellte Umsatzsteuer einschließlich der Erlöse aus Lieferungen und Leistungen an mit dem Unternehmen verbundene rechtlich selbstständige Konzern- und Verkaufsgesellschaften im Geschäftsjahr. Im steuerbarem Umsatz sind Verbrauchssteuern und Kosten für Fracht, Verpackung und Porto enthalten.

- Wirtschaftliche Tätigkeit

Die Produktionstätigkeit oder Wirtschaftstätigkeit (im folgenden als "Tätigkeit" bezeichnet) ergibt sich aus dem Zusammenwirken von Mitteln (Ausrüstungen, Arbeitskräfte, Fabrikationsprozesse, Informationsnetz, Erzeugnisse), die zur Erzeugung bestimmter Waren oder Dienstleistungen führen. Eine Tätigkeit ist durch den Input von Erzeugnissen (Waren oder Dienstleistungen), einen Produktionsprozess und die produzierten Erzeugnisse gekennzeichnet.

Im Unternehmensregister werden die Einheiten mit der Ausprägung wirtschaftlich „aktiv“ oder „inaktiv“ versehen.

Inaktiv wird eine Einheit gesetzt, wenn die Tätigkeit befristet eingestellt wird (ruht), wenn die Einheit erloschen ist (Insolvenz, Betriebsaufgabe, -einstellung, Übernahme), wenn die Einheit in ein anderes Bundesland verzogen ist, wenn eine Einheit bei den quantitativen Merkmalen „Steuerbarer Umsatz“ oder „Sozialversicherungspflichtig Beschäftigte“ mindestens ein Jahr keine Ausprägung hat und wenn eine Einheit für keine Unternehmensstatistik berichtspflichtig ist. Wenn diese Bedingungen nicht zutref-

fen, dann wird angenommen, dass die Einheit weiterhin wirtschaftlich aktiv ist.

- **Regionalisierung**
Seit 1. Januar 2001 gliedert sich Berlin in zwölf Bezirke, die sich wie folgt aus den 23 alten Bezirken zusammensetzen:
1 Mitte (Mitte, Tiergarten, Wedding)
2 Friedrichshain-Kreuzberg
3 Pankow
(Prenzlauer Berg, Weißensee, Pankow)
4 Charlottenburg-Wilmersdorf
5 Spandau
6 Steglitz-Zehlendorf
7 Tempelhof-Schöneberg
8 Neukölln
9 Treptow-Köpenick
10 Marzahn-Hellersdorf
11 Lichtenberg
(Lichtenberg, Hohenschönhausen)
12 Reinickendorf
Die Berliner Bezirke sind nicht Teil des AGS (Amtlicher Gemeindeschlüssel), da Berlin als eine Gemeinde geführt wird. Sie sind jedoch für die amtliche Statistik in Berlin die wichtigste regionale Auswertungsebene.
- **Regionale Zuordnung**
Der Nachweis der sozialversicherungspflichtig beschäftigten Arbeitnehmer erfolgt nach dem sog. Arbeitsortprinzip. Die Beschäftigten werden dem Bezirk bzw. der Gemeinde zugeordnet, in der der Betrieb liegt, in dem sie beschäftigt sind.
Der Nachweis des „Steuerbaren Umsatzes“ erfolgt am Hauptsitz des Unternehmens oder dem Standort des Finanzamtes, an dem das Unternehmen seine Umsatzsteuer entrichtet.
Die Wirtschaftseinheiten des Unternehmensregisters werden im Juni, September und Dezember regionalisiert. Die Regionalisierung wird durch einen Abgleich mit dem Regionalen Bezugssystem durchgeführt, in dem als Ergebnis den Registereinheiten die Koordinaten-Werte und Schlüsselnummern aller Regionaltypen zugeordnet werden.
Das bedeutet, dass räumliche Auswertungen auf allen Stufen der Regionalisierung möglich sind.

■ **Klassifikationen**

- Statistisches Bundesamt: Klassifikation der Wirtschaftszweige mit Erläuterungen, Ausgabe 2003 (WZ03); Wiesbaden 2003;
- Katalog Rechtsformen (Version Gewerbeanzeigestatistik);
- Staatsangehörigkeits- und Gebietsschlüssel, Ausgabe 1997;

- Statistisches Landesamt Berlin: Regionales Bezugssystem;
- EVAS – Einheitliches Verzeichnis amtlicher Statistiken;
- AGS – Amtlicher Gemeindeschlüssel

■ **Merkmale und Ausprägungen**

Zeitbezogene Merkmale

Änderungsart

- Neuaufnahme
- Änderung mit Erhaltung des ursprünglichen Satzes, neues Änderungsdatum
- Einheit ruht
- Einheit erloschen
- Einheit in ein anderes Land gewechselt
- Einheit aus einem anderem Land zugezogen
- Einheit wieder aktiv
- Änderung mit Erhaltung der Änderungsart und altem Änderungsdatum

Datum der Wiedereröffnung

- Monat, Jahr

Raumbezogene Merkmale

Sitz der Einheit

- Amtlicher Gemeindeschlüssel (AGS)

Versandadresse

- Name
- Straße, Hausnr.
- PLZ, Ort

Kennzeichnung der Anschrift und PLZ

Sitzadresse

- Name
- Straße, Hausnr.
- PLZ, Ort

Einheitenbezogene Merkmale

Art der Einheit

- Einbetriebsunternehmen
- Mehrbetriebsunternehmen
- Mehrländerunternehmen
- Arbeitsgemeinschaften
- Betrieb eines Mehrbetriebsunternehmens
- Betrieb eines Mehrländerunternehmens
- Betrieb eines ausländischen Unternehmens

Organschaft

- Organschaftsart
- Steuer-Nummer des Organträgers
- Steuerart
- oder leer

Handwerksrolle / Eintragungsgrund

- Handwerksunternehmen
- handwerksähnliche Einheit
- oder leer

Wirtschaftszweig

- Klassifikation der Wirtschaftszweige, Ausgabe 2003 (WZ03)

Fachliche Betriebs- bzw. Unternehmensteile

- Klassifikation der Wirtschaftszweige, Ausgabe 2003 (WZ03)

Rechtsform

- Katalog der Rechtsformen (eingeschränkt)

Quantitative Merkmale**Steuerbarer Umsatz nach Angaben der OfD Berlin**

- in 1000 EUR
- Bezugszeit (Jahr)
- oder leer

Sozialversicherungspflichtig Beschäftigte nach Angaben der BA

- Anzahl
- Bezugszeit (Jahr)
- oder leer

Ergebnisse kurz gefasst

Das statistische Unternehmensregister (URS95) ist ein neues Instrument der amtlichen Unternehmensstatistik. Das URS95 liefert einen umfassenden Überblick über eine Region für statistische Analysen und ist Ausgangspunkt der strukturellen und konjunkturellen Unternehmensstatistiken. Gleichzeitig werden die Unternehmen und Betriebe durch Befragungen der amtlichen Statistik weniger belastet. Dies wird durch die Zusammenführung von Verwaltungsdateien einer Vielzahl öffentlicher Organisationen erreicht. Verwaltungen wie die Oberfinanzdirektion Berlin oder die Bundesagentur für Arbeit liefern – angeordnet durch das Statistikregistergesetz – administrative Dateien, aus denen Registereinheiten oberhalb der Abschnidegrenze von 16 617 EURO Jahresumsatz oder mit mindestens einem sozialversicherungspflichtig Beschäftigten durch Neuaufnahmen, Adress- oder Merkmalsänderungen sowie Stilllegungen verarbeitet werden.

Zu diesem Zweck werden die Einheiten in den Dateien der berichtspflichtigen Institutionen mit jenen des Unternehmensregisters verglichen. Der einfachste Fall einer Zuordnung ist die Übereinstimmung der Identifikatoren. Aufwendiger ist die manuelle, fallweise Überprüfung nach Übereinstimmung beim Firmennamen oder der Anschrift durch Textvergleich. Alle Einheiten, die keinen entsprechenden Partner im Unternehmensregister gefunden haben, werden als Neuzugänge übernommen. Anschließend werden die quantitativen Merkmale (steuerbarer Umsatz, sozialversicherungspflichtig Beschäftigte) zusammen mit der Berichtsjahresangabe in die Registereinheiten eingespielt.

Nach der Verarbeitung der administrativen Dateien werden alle Einheiten, die

- keine Erneuerung ihrer Merkmale erfahren haben,
- nicht in der Berichtspflicht für eine Unternehmensstatistik stehen,
- nicht zu einem strukturierten Unternehmen gehören,
- keiner Unternehmensgruppe angehören

im Unternehmensregister als wirtschaftlich „inaktiv“ gekennzeichnet (Stilllegungskonzept). Im Anschluss muss der Unternehmenszusammenhang bei strukturierten und komplexen Unternehmen geprüft und festgelegt werden.

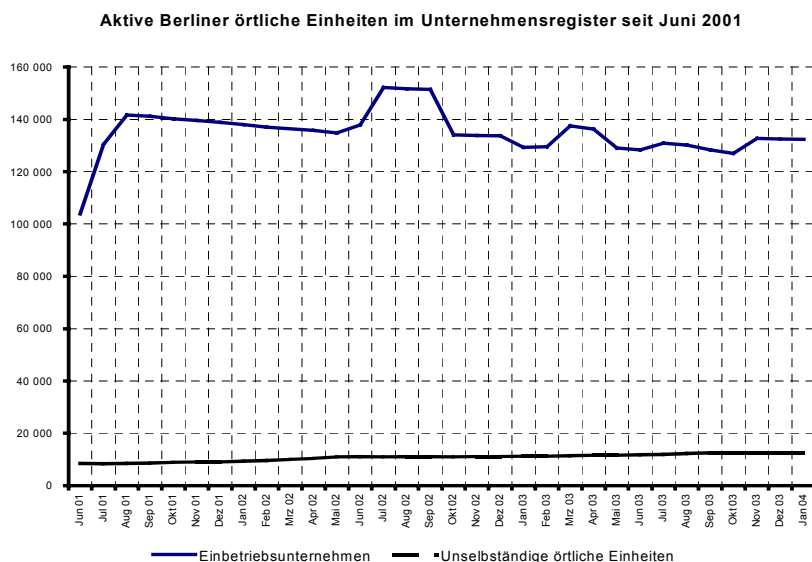
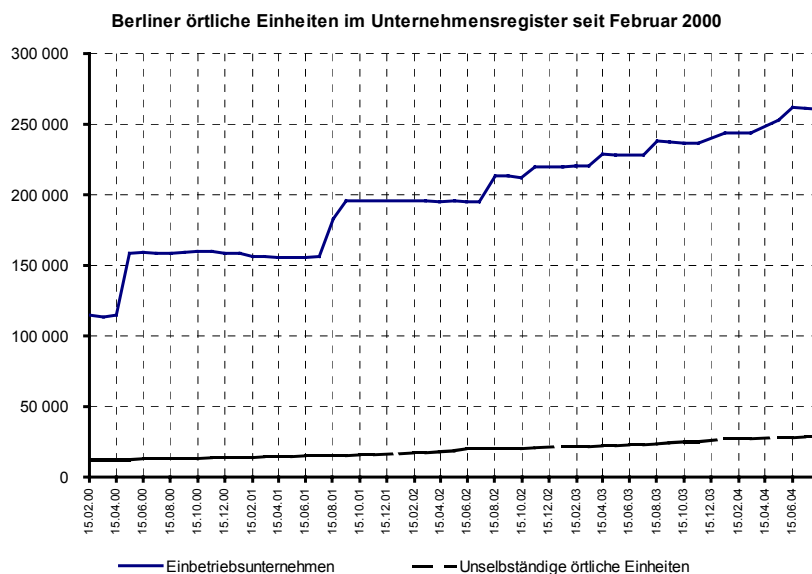
Die Registereinheiten werden kontinuierlich (durch Neuaufnahme, Reaktivierung, Löschung, Stilllegung, Umzug innerhalb des Bundeslandes, Veränderungen bei der Firmierung oder Rechtsform, der wirtschaftlichen Tätigkeit, Zugehörigkeit zu einem Unternehmen) aus den Informationen der amtlichen Unternehmensstatistiken, der Gewerbeanzeigen, der Insolvenzstatistik und des Handelsregisters aktualisiert. Die quantitativen Merkmale „Steuerbarer Umsatz“ und „Sozialversicherungspflichtig Beschäftigte“ der Einheiten werden dagegen mit einer Verzögerung von zwei Jahren eingespielt.

Das bedeutet, bei Einspielung dieser Merkmale kann eine Einheit im URS95 bereits erloschen sein. Andererseits sind durch die kontinuierliche Pflege im Register Einheiten neu aufgenommen worden, die möglicherweise Umsatz zu versteuern haben oder sozialversicherungspflichtig Beschäftigte führen. Diese Information wird aber erst bei der nächsten Verarbeitung der quantitativen Merkmalen aus den Verwaltungsdateien dem Register bekannt. Weiterhin können Einheiten so kurzlebig sein, dass sie zwar in das URS eingepflegt werden, aber sofort als wirtschaftlich „inaktiv“ gekennzeichnet werden müssen.

Dadurch führen die Registereinheiten Merkmale zu unterschiedlichen Zeitständen, sind aber selbst tagesaktuell.

Standard der Statistischen Ämter in Deutschland ist die Plausibilisierung des Registerbestandes, in Berlin zum 15. jeden Monats. Nach jedem Abgleich mit einer administrativen Datei finden weitere spezielle Prüfungen statt. Teil dieser Prüfungen ist die Kontrolle der strukturierten Einheiten im Register. Strukturen bei Mehrländerunternehmen werden durch den Länderaustausch geklärt.

Die im Unternehmensregister durchgeführten Korrekturen und Aktualisierungen dürfen nicht an die liefernden Verwaltungen zurückgemeldet werden. Dadurch verbleiben einmal erfasste Einheiten im Register, das deshalb einen wachsenden Bestand ausweist.



Im Unternehmensregister waren im Juni 2004 insgesamt etwa 290 000 Wirtschaftseinheiten mit ihrer Historie enthalten, von denen rund 170 000 wirtschaftlich aktiv waren.

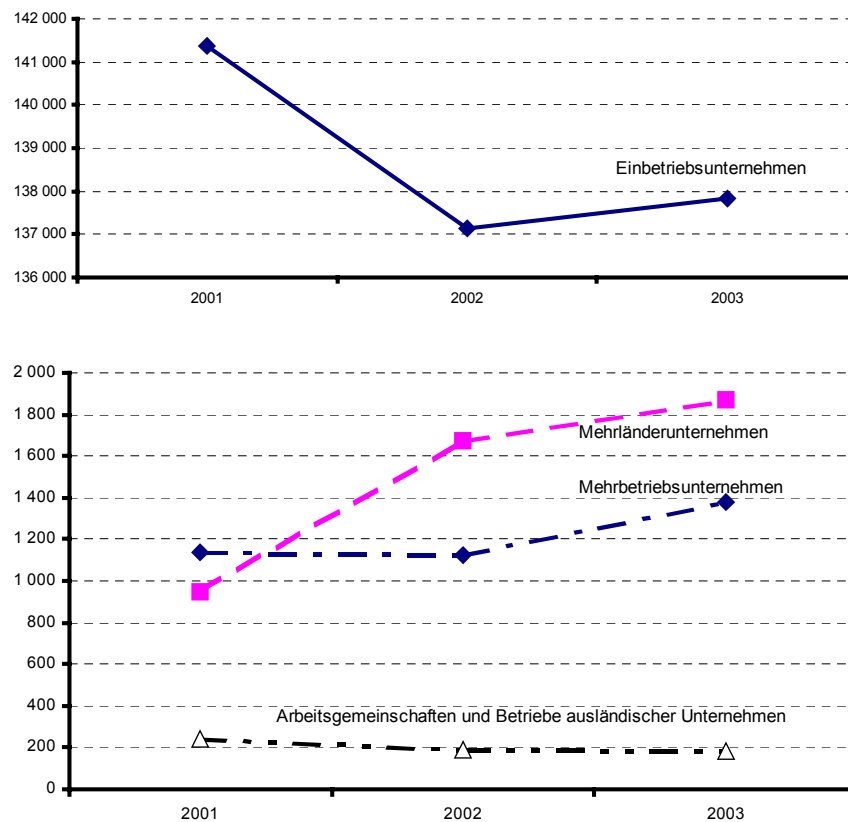
Von den etwa 170 000 wirtschaftlich aktiven Registereinheiten haben rund 10 000 Registereinheiten aus der Umsatzsteuerdatei und der Betriebsdatei der Bundesanstalt für Arbeit keinen Eintrag erhalten. Bei diesen Fällen ist davon auszugehen, dass sie wirtschaftlich nicht mehr aktiv sind.

Unter Berücksichtigung der Stilllegung von Registereinheiten, die durch die aktuellste Verarbeitung der administrativen Dateien keinen Eintrag erhalten haben, zeigt die monatliche Betrachtung des Bestandes an Einbetriebsunternehmen und unselbstständigen örtlichen Einheiten, dass sich im Verlauf des Jahres die Verarbeitung der Umsatzsteuerdatei und der Betriebsdatei durch eine Bestandszunahme bemerkbar macht, die durch die Pflegearbeiten wieder abgebaut wird.

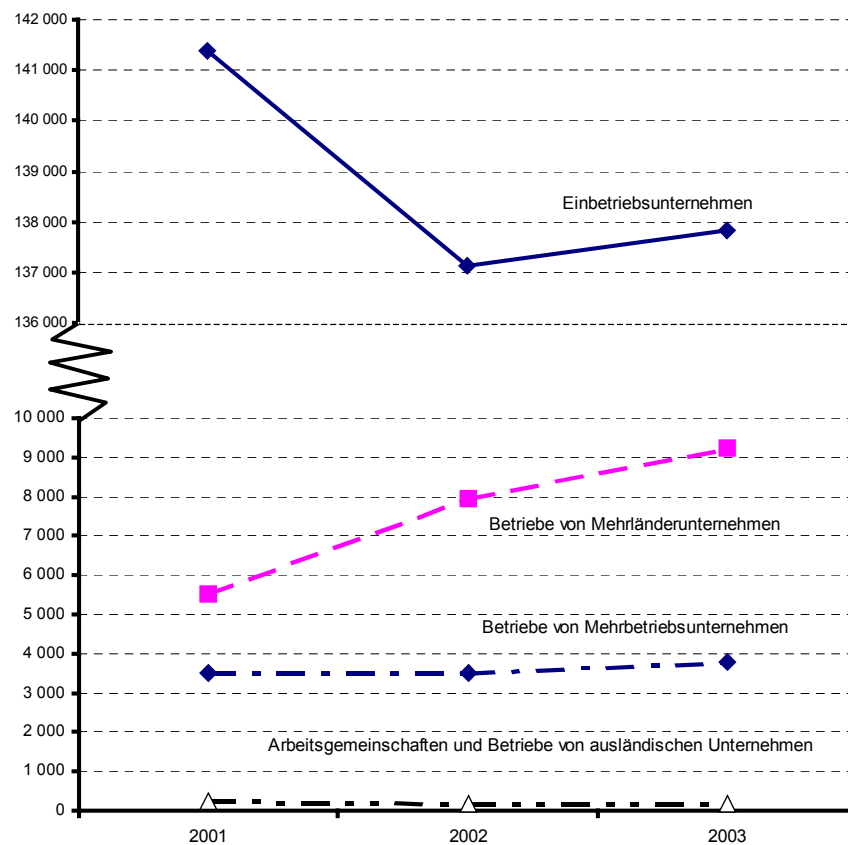
Diese Schwankung wird aber im zeitlichen Verlauf immer weniger auffällig.

Am Jahresende ist ein Verarbeitungszyklus abgeschlossen und die Bestandsangabe nicht von laufenden Pflegearbeiten beeinflusst. Daher ist der Registerbestand des Dezember eines Kalenderjahres bundeseinheitlich als Auswertungsbasis bestimmt worden.

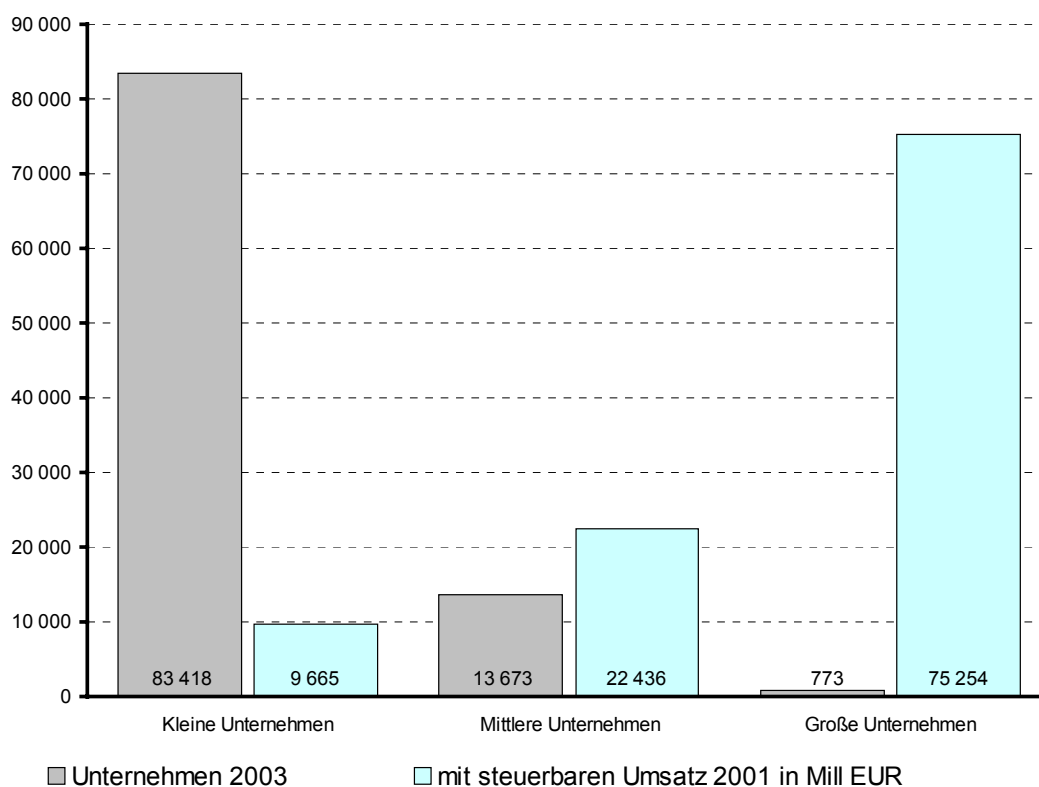
1 Aktive Berliner Unternehmen im Unternehmensregister seit Dezember 2001 nach Art der Einheit



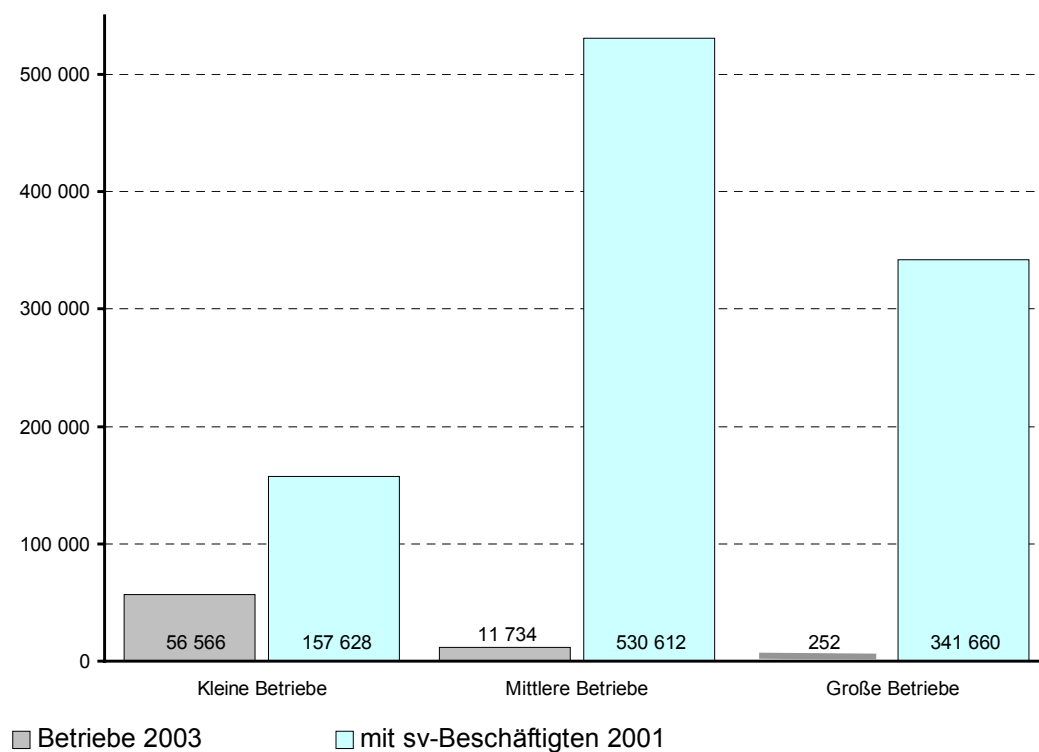
2 Aktive Berliner Betriebe im Unternehmensregister seit Dezember 2001 nach Art der Einheit



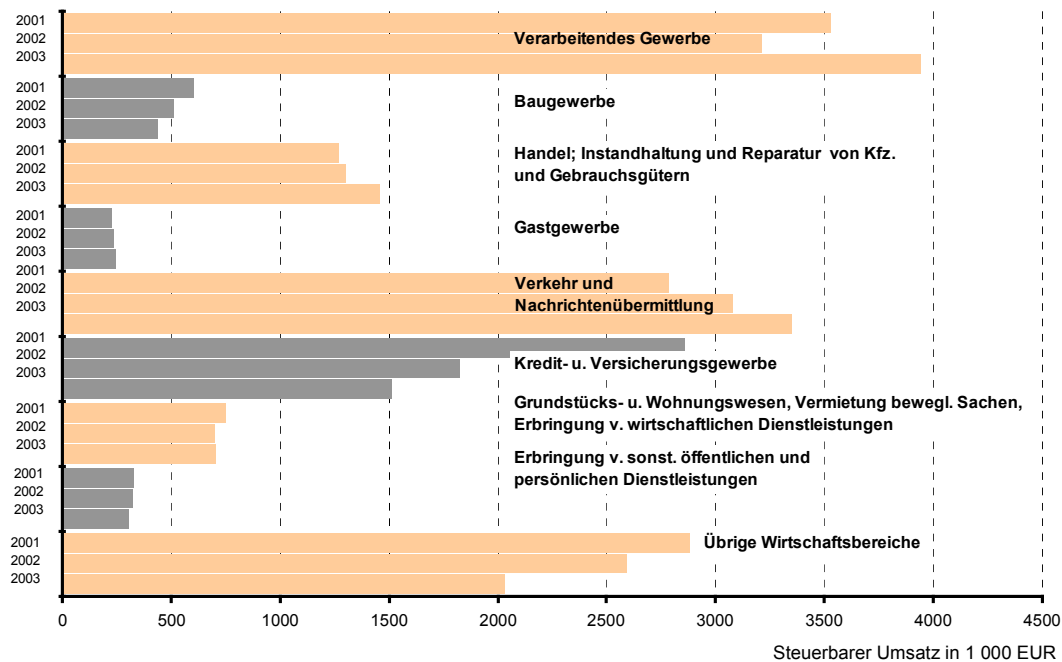
3 Aktive Berliner Unternehmen im Unternehmensregister im Dezember 2003 mit steuerbaren Umsätzen 2001



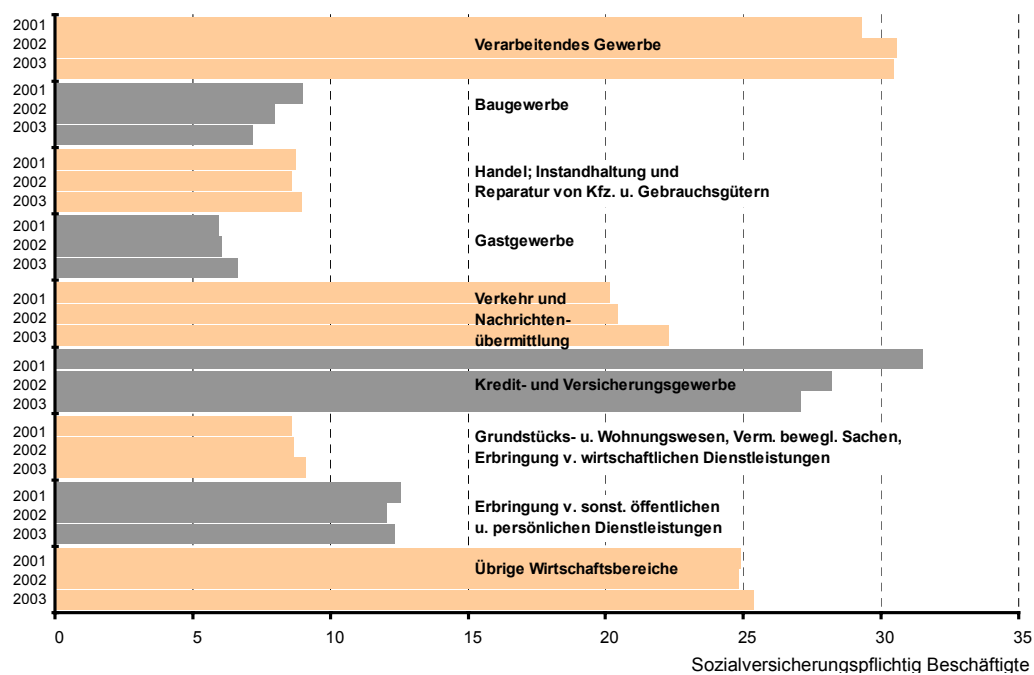
4 Aktive Berliner Betriebe im Unternehmensregister im Dezember 2003 mit sozialversicherungspflichtig Beschäftigten 2001



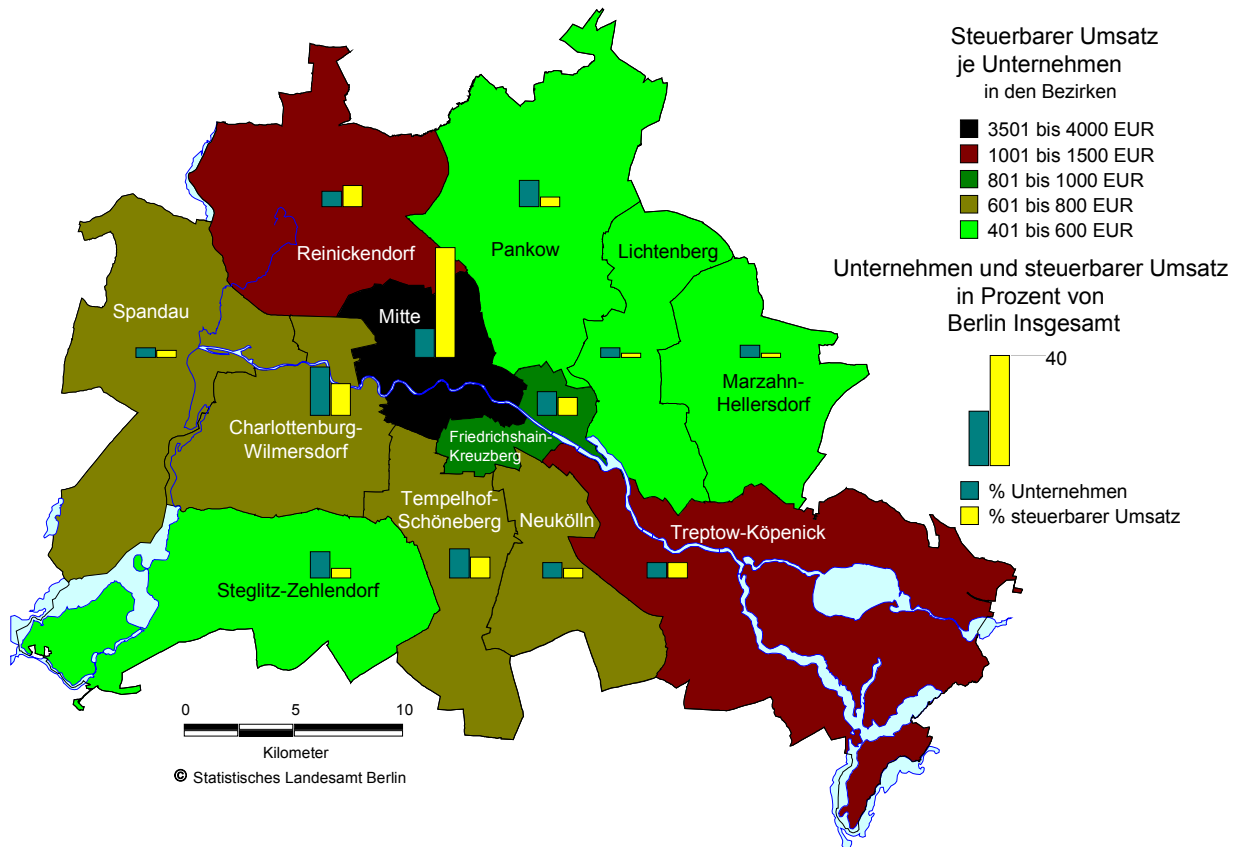
5 Aktive Berliner Unternehmen im Unternehmensregister von 2001 bis 2003 mit steuerbarem Umsatz je Unternehmen



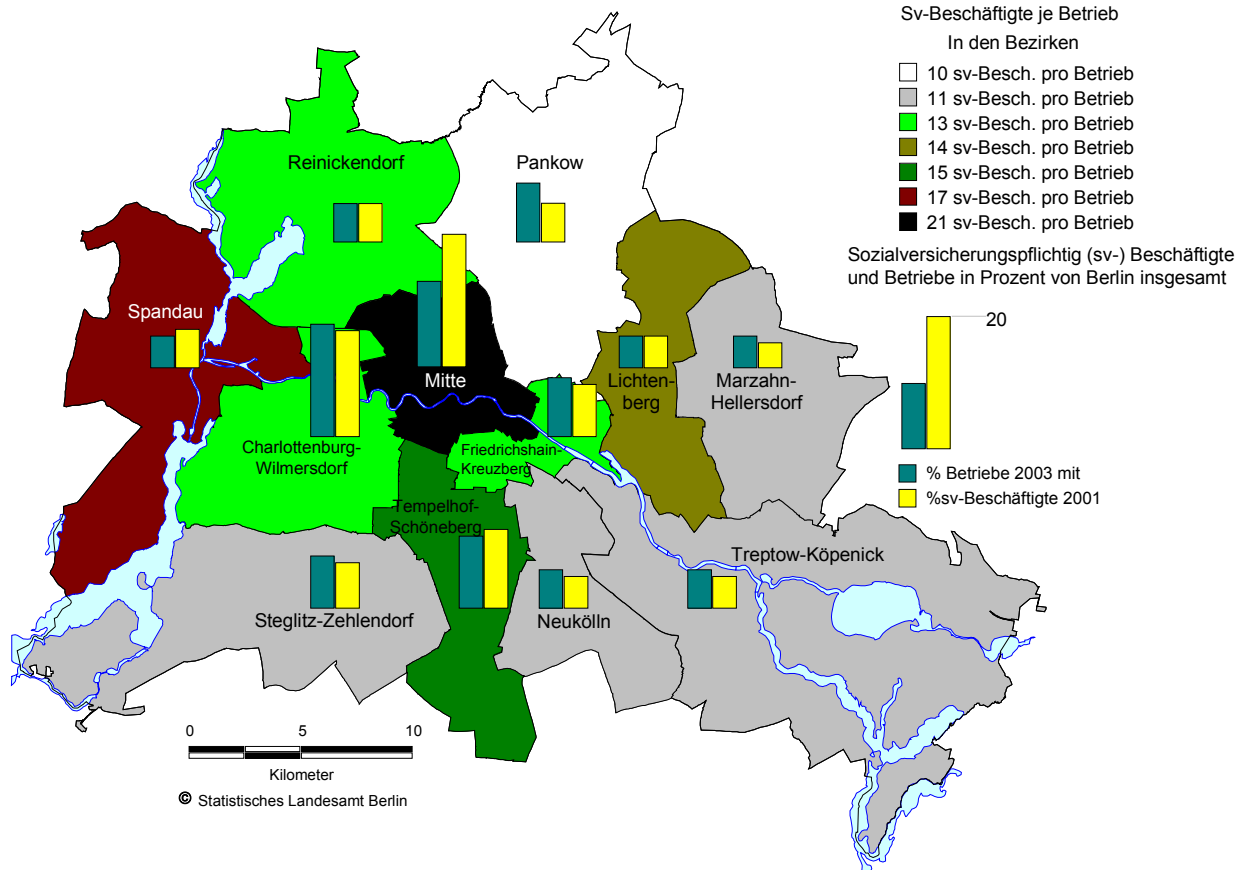
6 Aktive Berliner Betriebe im Unternehmensregister von 2001 bis 2003 mit sozialversicherungspflichtig Beschäftigten je Betrieb



7 Aktive Berliner Unternehmen mit steuerbarem Umsatz im Unternehmensregister 2003 nach Bezirken



8 Aktive Berliner Betriebe mit sozialversicherungspflichtig Beschäftigten im Unternehmensregister 2003 nach Bezirken



1 Unternehmen und Betriebe im Berliner Unternehmensregister seit Dezember 2001 nach Art der Einheit

Art der Einheit	Dezember 2001	Dezember 2002	Dezember 2003
	1	2	3
Einheiten insgesamt	205 495	237 198	262 951
Aktive Einheiten insgesamt	152 749	151 592	154 273
davon			
Einbetriebsunternehmen	141 369	137 128	137 830
Mehrbetriebsunternehmen	1 138	1 127	1 376
Betrieb eines Mehrbetriebsunternehmens	3 518	3 520	3 785
Mehrländerunternehmen	947	1 673	1 871
Betrieb eines Mehrländerunternehmens	5 533	7 954	9 229
Arbeitsgemeinschaft	138	77	48
Betrieb eines ausländischen Unternehmens	106	113	134

2 Aktive Unternehmen und Betriebe im Berliner Unternehmensregister seit Dezember 2001 nach Art der Einheit und Wirtschaftsabschnitten

Jahr ----- Art der Einheit	Ins- gesamt	Ver- arbei- tendes Ge- werbe	Bau- gewerbe	Handel	Gast- gewerbe	Verkehr u. Nach- richten- über- mittlung	Kredit- u. Versiche- rungs- gewerbe	Grundstücks- u. Wohnungs- wesen, Erbrin- gung von wirtschaftlichen Dienst- leistungen	Erbringung sonstiger öffentl. u. persönl. Dienst- leistungen	Übrige Wirt- schafts- bereiche
	1	2	3	4	5	6	7	8	9	10
2001										
Einheiten insgesamt	152 749	7 634	16 937	34 187	11 578	6 628	2 677	44 057	14 049	15 002
davon										
Einbetriebsunternehmen ¹⁾										
insgesamt	141 613	6 485	16 481	28 489	10 873	6 450	1 388	43 411	13 470	14 566
Strukturierte Einheiten ²⁾										
Unternehmen insgesamt ...	2 085	408	132	887	214	46	26	189	97	86
Betriebe insgesamt	9 051	741	324	4 811	491	132	1 263	457	482	350
2002										
Einheiten insgesamt	151 592	7 802	16 633	32 138	10 411	6 265	2 876	45 336	15 208	14 923
davon										
Einbetriebsunternehmen ¹⁾										
insgesamt	137 318	6 570	16 060	25 589	9 607	5 782	1 513	43 541	14 349	14 307
Strukturierte Einheiten ²⁾										
Unternehmen insgesamt ...	2 800	436	169	1 060	224	101	38	490	160	122
Betriebe insgesamt	11 474	796	404	5 489	580	382	1 325	1 305	699	494
2003										
Einheiten insgesamt	154 273	8 036	15 307	30 341	9 768	5 999	4 110	45 110	15 546	20 056
davon										
Einbetriebsunternehmen ¹⁾										
insgesamt	138 012	6 810	14 719	23 341	8 752	5 396	2 765	42 534	14 380	19 315
Strukturierte Einheiten ²⁾										
Unternehmen insgesamt ...	3 247	430	171	1 121	268	124	40	688	247	158
Betriebe insgesamt	13 014	796	417	5 879	748	479	1 305	1 888	919	583

1) Einschließlich Arbeitsgemeinschaften und Betrieb eines ausländischen Unternehmens

2) Mehrbetriebs- und Mehrländerunternehmen

3 Unternehmen mit steuerbaren Umsätzen im Berliner Unternehmensregister seit Dezember 2001 nach Art der Einheit

Art der Einheit	Unternehmen im Dezember 2001 mit steuerbarem Umsatz 1999	Unternehmen im Dezember 2002 mit steuerbarem Umsatz 2000	Unternehmen im Dezember 2003 mit steuerbarem Umsatz 2001
	1	2	3

Anzahl

Insgesamt	94 696	108 362	107 847
Aktive Unternehmen	93 074	99 124	97 864
Einbetriebsunternehmen	91 413	96 976	95 406
Mehrbetriebsunternehmen	931	901	1 118
Mehrländerunternehmen	657	1 185	1 310
Arbeitsgemeinschaft	58	30	19
Betrieb eines ausländischen Unternehmens	15	32	11

steuerbarer Umsatz in 1 000 EUR

Insgesamt	102 692 661	111 371 290	117 333 561
Aktive Unternehmen	101 768 734	103 020 777	107 355 646
Einbetriebsunternehmen	54 956 305	62 094 997	50 384 213
Mehrbetriebsunternehmen	6 025 403	7 256 150	8 621 392
Mehrländerunternehmen	40 414 807	33 492 761	48 279 745
Arbeitsgemeinschaft	356 806	123 352	36 343
Betrieb eines ausländischen Unternehmens	15 413	53 517	33 953

steuerbarer Umsatz je Unternehmen in 1 000 EUR

Insgesamt	1 084,4	1 027,8	1 088,0
Aktive Unternehmen	1 093,4	1 039,3	1 097,0
Einbetriebsunternehmen	601,2	640,3	528,1
Mehrbetriebsunternehmen	6 472,0	8 053,4	7 711,4
Mehrländerunternehmen	61 514,2	28 263,9	36 854,8
Arbeitsgemeinschaft	6 151,8	4 111,7	1 912,8
Betrieb eines ausländischen Unternehmens	1 027,5	1 672,4	3 086,6

4 Unternehmen mit steuerbaren Umsätzen im Berliner Unternehmensregister seit Dezember 2001 nach Rechtsform

Art der Rechtsform	Unternehmen im Dezember 2001 mit steuerbarem Umsatz 1999	Unternehmen im Dezember 2002 mit steuerbarem Umsatz 2000	Unternehmen im Dezember 2003 mit steuerbarem Umsatz 2001
	1	2	3

Anzahl

Unternehmen insgesamt	94 696	108 362	107 847
Aktive Unternehmen insgesamt	93 074	99 124	97 864
Eine Person als Inhaber	61 723	66 121	67 438
Mehrere Personen als Inhaber	8 473	9 031	8 890
OHG	494	483	479
KG	443	430	409
GmbH & Co. KG	2 040	2 091	2 027
GmbH	17 097	17 651	17 048
AG oder KGaA	195	291	346
Genossenschaft	74	67	66
Unternehmen der öffentl. Hand	88	86	98
Verband	7	8	9
Sonstige öffentliche Rechtsform	163	174	164
Sonstige private Rechtsform 1)	2 277	2 691	890

steuerbarer Umsatz in 1 000 EUR

Unternehmen insgesamt	102 692 661	111 371 290	117 333 561
Aktive Unternehmen insgesamt	101 768 734	103 020 777	107 355 646
Eine Person als Inhaber	13 161 880	13 393 312	13 632 705
Mehrere Personen als Inhaber	3 537 284	3 318 013	3 475 026
OHG	849 686	908 387	742 118
KG	1 758 725	1 782 523	1 755 976
GmbH & Co. KG	11 563 324	10 537 501	13 987 915
GmbH	32 164 042	42 589 041	32 264 145
AG oder KGaA	20 714 335	13 016 311	24 789 966
Genossenschaft	742 884	733 850	807 300
Unternehmen der öffentl. Hand	14 451 924	13 957 628	14 100 540
Verband	20 796	19 745	27 793
Sonstige öffentliche Rechtsform	1 085 194	1 095 444	918 947
Sonstige private Rechtsform 1)	1 718 660	1 669 022	853 215

steuerbarer Umsatz je Unternehmen in 1 000 EUR

Unternehmen insgesamt	1 084,4	1 027,8	1 088,0
Aktive Unternehmen insgesamt	1 093,4	1 039,3	1 097,0
Eine Person als Inhaber	213,2	202,6	202,2
Mehrere Personen als Inhaber	417,5	367,4	390,9
OHG	1 720,0	1 880,7	1 549,3
KG	3 970,0	4 145,4	4 293,3
GmbH & Co. KG	5 668,3	5 039,5	6 900,8
GmbH	1 881,3	2 412,8	1 892,5
AG oder KGaA	106 227,4	44 729,6	71 647,3
Genossenschaft	10 039,0	10 953,0	12 231,8
Unternehmen der öffentl. Hand	164 226,4	162 298,0	143 883,1
Verband	2 970,9	2 468,1	3 088,1
Sonstige öffentliche Rechtsform	6 657,6	6 295,7	5 603,3
Sonstige private Rechtsform 1)	754,8	620,2	958,7

1) Einschließlich ungeklärter Rechtsform

5 Unternehmen mit steuerbaren Umsätzen im Berliner Unternehmensregister seit Dezember 2001 nach Wirtschaftsabschnitten

Wirtschaftsabschnitt nach der WZ 2003	Unternehmen im Dezember 2001 mit steuerbarem Umsatz 1999	Unternehmen im Dezember 2002 mit steuerbarem Umsatz 2000	Unternehmen im Dezember 2003 mit steuerbarem Umsatz 2001
	1	2	3
Anzahl			
Unternehmen insgesamt	94 696	108 362	107 847
Aktive Unternehmen insgesamt	93 074	99 124	97 864
Verarbeitendes Gewerbe	4 828	4 830	5 018
Baugewerbe	10 432	10 526	10 256
Handel; Instandhaltung und Reparatur von Kfz. und Gebrauchsgütern	21 726	21 780	20 705
Gastgewerbe	7 756	7 573	7 303
Verkehr und Nachrichtenübermittlung	4 690	4 687	4 578
Kredit- u. Versicherungsgewerbe	334	454	410
Grundstücks- u. Wohnungswesen, Ver- mietung bewegl. Sachen, Erbringung v. wirtschaft. Dienstleistungen	30 693	34 462	34 450
Erbringung v. sonst. öffentlichen und persönlichen Dienstleistungen	9 505	11 370	11 595
Übrige Wirtschaftsbereiche	3 110	3 442	3 549
steuerbarer Umsatz in 1 000 EUR			
Unternehmen insgesamt	102 692 661	111 371 290	117 333 561
Aktive Unternehmen insgesamt	101 768 734	103 020 777	107 355 646
Verarbeitendes Gewerbe	17 021 379	15 532 870	19 785 063
Baugewerbe	6 343 661	5 344 718	4 496 577
Handel; Instandhaltung und Reparatur von Kfz. und Gebrauchsgütern	27 562 642	28 398 668	30 190 944
Gastgewerbe	1 751 787	1 780 094	1 789 244
Verkehr und Nachrichtenübermittlung	13 073 176	14 430 120	15 345 276
Kredit- u. Versicherungsgewerbe	955 424	829 091	621 285
Grundstücks- u. Wohnungswesen, Ver- mietung bewegl. Sachen, Erbringung v. wirtschaft. Dienstleistungen	22 980 888	24 116 324	24 346 041
Erbringung v. sonst. öffentlichen und persönlichen Dienstleistungen	3 120 047	3 651 838	3 573 281
Übrige Wirtschaftsbereiche	8 959 730	8 937 054	7 207 935
steuerbarer Umsatz je Unternehmen in 1 000 EUR			
Unternehmen insgesamt	1 084,4	1 027,8	1 088,0
Aktive Unternehmen insgesamt	1 093,4	1 039,3	1 097,0
Verarbeitendes Gewerbe	3 525,6	3 215,9	3 942,8
Baugewerbe	608,1	507,8	438,4
Handel; Instandhaltung und Reparatur von Kfz. und Gebrauchsgütern	1 268,6	1 303,9	1 458,1
Gastgewerbe	225,9	235,1	245,0
Verkehr und Nachrichtenübermittlung	2 787,5	3 078,8	3 352,0
Kredit- u. Versicherungsgewerbe	2 860,6	1 826,2	1 515,3
Grundstücks- u. Wohnungswesen, Ver- mietung bewegl. Sachen, Erbringung v. wirtschaft. Dienstleistungen	748,7	699,8	706,7
Erbringung v. sonst. öffentlichen und persönlichen Dienstleistungen	328,3	321,2	308,2
Übrige Wirtschaftsbereiche	2 880,9	2 596,5	2 031,0

6 Unternehmen mit steuerbaren Umsätzen im Berliner Unternehmensregister seit Dezember 2001 nach Größenklassen

Größenklassen des steuerbaren Umsatzes	Unternehmen im Dezember 2001 mit steuerbarem Umsatz 1999	Unternehmen im Dezember 2002 mit steuerbarem Umsatz 2000	Unternehmen im Dezember 2003 mit steuerbarem Umsatz 2001
	1	2	3

Anzahl

Insgesamt	94 696	108 362	107 847
Aktive Unternehmen insgesamt	93 074	99 124	97 864
unter 50 Tsd. EUR	26 023	30 232	30 353
50 bis unter 100 Tsd. EUR	19 560	20 681	20 426
100 bis unter 250 Tsd. EUR	21 435	22 093	21 891
250 bis unter 500 Tsd. EUR	11 009	11 174	10 748
500 bis unter 750 Tsd. EUR	4 567	4 551	4 328
750 bis unter 1 Mill. EUR	2 530	2 472	2 414
1 bis unter 2 Mill. EUR	3 983	3 984	3 860
2 bis unter 5 Mill. EUR	2 416	2 402	2 294
5 bis unter 10 Mill. EUR	760	750	777
10 bis unter 20 Mill. EUR	381	380	391
20 bis unter 50 Mill. EUR	226	228	213
50 bis unter 100 Mill. EUR	92	92	86
100 bis unter 200 Mill. EUR	43	41	31
200 und mehr Mill. EUR	49	44	52

steuerbarer Umsatz in 1 000 EUR

Insgesamt	102 692 661	111 371 290	117 333 561
Aktive Unternehmen insgesamt	101 768 734	103 020 777	107 355 646
unter 50 Tsd. EUR	819 123	939 894	941 086
50 bis unter 100 Tsd. EUR	1 394 145	1 472 886	1 451 312
100 bis unter 250 Tsd. EUR	3 418 211	3 524 201	3 491 966
250 bis unter 500 Tsd. EUR	3 868 369	3 924 929	3 780 917
500 bis unter 750 Tsd. EUR	2 780 353	2 780 602	2 637 189
750 bis unter 1 Mill. EUR	2 183 949	2 133 936	2 081 376
1 bis unter 2 Mill. EUR	5 544 963	5 533 698	5 343 964
2 bis unter 5 Mill. EUR	7 294 422	7 342 901	6 974 184
5 bis unter 10 Mill. EUR	5 226 300	5 228 229	5 399 574
10 bis unter 20 Mill. EUR	5 301 807	5 201 381	5 461 710
20 bis unter 50 Mill. EUR	6 728 330	6 887 050	6 344 767
50 bis unter 100 Mill. EUR	6 450 428	6 560 513	6 065 209
100 bis unter 200 Mill. EUR	6 005 721	5 800 919	4 440 667
200 und mehr Mill. EUR	44 752 613	45 689 638	52 941 725

7 Betriebe mit sozialversicherungspflichtig Beschäftigten im Berliner Unternehmensregister seit Dezember 2001 nach Art der Einheit

Art der Einheit	Betriebe im Dezember 2001 mit sozialver- sicherungspflichtig Beschäftigten 1999	Betriebe im Dezember 2002 mit sozialver- sicherungspflichtig Beschäftigten 2000	Betriebe im Dezember 2003 mit sozialver- sicherungspflichtig Beschäftigten 2001
	1	2	3

Anzahl

Insgesamt	78 467	91 592	91 022
Aktive Betriebe	73 399	77 805	74 623
Einbetriebsunternehmen 1)	70 105	72 772	68 607
Betrieb eines			
Mehrbetriebsunternehmens	1 567	1 536	1 867
Mehrländerunternehmens	1 666	3 428	4 055
ausländischen Unternehmens	61	69	94

sozialversicherungspflichtig Beschäftigte

Insgesamt	997 262	1 128 026	1 120 796
Aktive Betriebe	989 486	1 032 563	1 029 900
Einbetriebsunternehmen 1)	671 051	632 044	611 097
Betrieb eines			
Mehrbetriebsunternehmens	118 508	116 288	110 467
Mehrländerunternehmens	199 618	283 939	307 677
ausländischen Unternehmens	309	292	659

sozialversicherungspflichtig Beschäftigte je Betrieb

Insgesamt	13	12	12
Aktive Betriebe	13	13	14
Einbetriebsunternehmen 1)	10	9	9
Betrieb eines			
Mehrbetriebsunternehmens	76	76	59
Mehrländerunternehmens	120	83	76
ausländischen Unternehmens	5	4	7

1) Einschließlich Arbeitsgemeinschaften

8 Betriebe mit sozialversicherungspflichtig Beschäftigten im Berliner Unternehmensregister seit Dezember 2001 nach Wirtschaftsabschnitten

Abschnitt der WZ 2003	Betriebe im Dezember 2001 mit sozialver- sicherungspflichtig Beschäftigten 1999	Betriebe im Dezember 2002 mit sozialver- sicherungspflichtig Beschäftigten 2000	Betriebe im Dezember 2003 mit sozialver- sicherungspflichtig Beschäftigten 2001
	1	2	3
Anzahl			
Betriebe insgesamt	78 467	91 592	91 022
Aktive Betriebe insgesamt	73 399	77 805	74 623
Verarbeitendes Gewerbe	4 259	4 171	4 166
Baugewerbe	7 758	7 751	7 210
Handel; Instandhaltung und Reparatur von Kfz. und Gebrauchsgütern	14 727	15 167	14 170
Gastgewerbe	5 883	6 153	5 807
Verkehr und Nachrichtenübermittlung	2 933	3 171	2 964
Kredit- u. Versicherungsgewerbe	1 174	1 374	1 384
Grundstücks- u. Wohnungswesen, Ver- mietung bewegl. Sachen, Erbringung v. wirtschaft. Dienstleistungen	18 602	20 704	19 504
Erbringung v. sonst. öffentlichen und persönlichen Dienstleistungen	5 950	6 793	6 691
Übrige Wirtschaftsbereiche	12 113	12 521	12 727
sozialversicherungspflichtig Beschäftigte			
Betriebe insgesamt	997 262	1 128 026	1 120 796
Aktive Betriebe insgesamt	989 486	1 032 563	1 029 900
Verarbeitendes Gewerbe	124 875	127 492	126 903
Baugewerbe	69 693	61 789	51 825
Handel; Instandhaltung und Reparatur von Kfz. und Gebrauchsgütern	128 275	130 108	126 771
Gastgewerbe	34 890	37 048	38 445
Verkehr und Nachrichtenübermittlung	59 029	64 867	66 032
Kredit- u. Versicherungsgewerbe	36 950	38 719	37 422
Grundstücks- u. Wohnungswesen, Ver- mietung bewegl. Sachen, Erbringung v. wirtschaft. Dienstleistungen	159 614	179 738	177 234
Erbringung v. sonst. öffentlichen und persönlichen Dienstleistungen	74 613	81 674	82 464
Übrige Wirtschaftsbereiche	301 547	311 128	322 804
sozialversicherungspflichtig Beschäftigte je Betrieb			
Betriebe insgesamt	13	12	12
Aktive Betriebe insgesamt	13	13	14
Verarbeitendes Gewerbe	29	31	30
Baugewerbe	9	8	7
Handel; Instandhaltung und Reparatur von Kfz. und Gebrauchsgütern	9	9	9
Gastgewerbe	6	6	7
Verkehr und Nachrichtenübermittlung	20	20	22
Kredit- u. Versicherungsgewerbe	31	28	27
Grundstücks- u. Wohnungswesen, Ver- mietung bewegl. Sachen, Erbringung v. wirtschaft. Dienstleistungen	9	9	9
Erbringung v. sonst. öffentlichen und persönlichen Dienstleistungen	13	12	12
Übrige Wirtschaftsbereiche	25	25	25

9 Betriebe mit sozialversicherungspflichtig Beschäftigten im Berliner Unternehmensregister seit Dezember 2001 nach Größenklassen

Größenklassen nach Anzahl der sozialversicherungspflichtig Beschäftigten	Betriebe im Dezember 2001 mit sozialver- sicherungspflichtig Beschäftigten 1999	Betriebe im Dezember 2002 mit sozialver- sicherungspflichtig Beschäftigten 2000	Betriebe im Dezember 2003 mit sozialver- sicherungspflichtig Beschäftigten 2001
	1	2	3

Anzahl

Insgesamt	78 467	91 592	91 022
Aktive Betriebe insgesamt	73 399	77 805	74 623
mit 0 svB 1)	4 845	6 672	6 071
1 bis 9 svB	56 828	58 849	56 566
10 bis 19 svB	5 584	5 766	5 549
20 bis 49 svB	3 502	3 701	3 597
50 bis 99 svB	1 275	1 355	1 358
100 bis 199 svB	689	727	744
200 bis 499 svB	453	489	486
500 bis 999 svB	130	153	148
1 000 und mehr svB	93	93	104

sozialversicherungspflichtig Beschäftigte

Insgesamt	997 262	1 128 026	1 120 796
Aktive Betriebe insgesamt	938 486	1 032 563	1 029 900
1 bis 9 svB	157 835	163 322	157 628
10 bis 19 svB	74 850	77 525	74 476
20 bis 49 svB	105 569	112 207	108 313
50 bis 99 svB	88 691	93 678	93 923
100 bis 199 svB	44 794	100 342	102 873
200 bis 499 svB	140 514	152 835	151 027
500 bis 999 svB	89 607	105 932	99 663
1 000 und mehr svB	236 626	226 722	241 997

1) Betriebe, die nach Angabe der Bundesagentur für Arbeit sozialversicherungspflichtig Beschäftigte im Berichtsjahr hatten, jedoch nicht am Stichtag.

10 Aktive Unternehmen, deren steuerbare Umsätze im Bezirk Mitte im Unternehmensregister seit Dezember 2001 nach Wirtschaftsabschnitten

Unternehmen --- Abschnitt der WZ 2003	Dezember 2001		Dezember 2002		Dezember 2003	
	Anzahl	Umsatz 1999 in 1 000 EUR	Anzahl	Umsatz 2000 in 1 000 EUR	Anzahl	Umsatz 2001 in 1 000 EUR
	1	2	3	4	5	6
Unternehmen insgesamt	15 801	X	15 820	X	16 019	X
darunter Unternehmen mit steuerbarem Umsatz						
insgesamt	9 474	37 982 397	10 390	40 976 277	10 665	42 563 550
Verarbeitendes Gewerbe	493	3 557 103	505	3 742 881	533	3 572 139
Baugewerbe	800	462 344	807	391 283	769	358 983
Handel; Instandhaltung und Reparatur v. Kfz. und Gebrauchsgütern	2 104	11 214 128	2 090	13 101 763	2 093	15 049 460
Gastgewerbe	1 008	368 957	993	408 468	1 041	411 844
Verkehr und Nachrichten- übermittlung	427	10 546 304	427	11 825 052	424	12 474 796
Kredit- u. Versicherungs- gewerbe	34	390 363	37	421 488	40	514 012
Grundstücks- u. Wohnungs- wesen, Vermietung bewegl. Sachen, Erbringung v. wirt- schaftl. Dienstleistungen	3 244	7 571 972	3 855	7 432 704	3 944	7 731 931
Erbringung v. sonst. öffentl. u. pers. Dienstleistungen	1 118	557 734	1 402	817 988	1 519	776 295
Übrige Wirtschafts- bereiche	246	3 313 492	274	2 834 650	302	1 674 090

11 Aktive Betriebe, deren sozialversicherungspflichtig Beschäftigte im Bezirk Mitte im Unternehmensregister seit Dezember 2001 nach Wirtschaftsabschnitten

Betriebe --- Abschnitt der WZ 2003	Dezember 2001		Dezember 2002		Dezember 2003	
	Anzahl	sozialvers. Beschäftigte 1999	Anzahl	sozialvers. Beschäftigte 2000	Anzahl	sozialvers. Beschäftigte 2001
	1	2	3	4	5	6
Betriebe insgesamt	16 644	X	17 006	X	17 391	X
darunter						
Betriebe mit sozialvers.						
Beschäftigten insgesamt	8 605	182 546	9 605	192 024	9 447	198 593
Verarbeitendes Gewerbe	441	15 487	461	16 404	469	16 292
Baugewerbe	665	5 692	653	4 546	595	3 834
Handel; Instandhaltung und Reparatur v. Kfz. und Gebrauchsgütern	1 559	19 162	1 662	16 290	1 583	15 552
Gastgewerbe	838	10 089	883	8 913	894	9 911
Verkehr und Nachrichten- übermittlung	350	11 209	366	12 058	370	13 810
Kredit- u. Versicherungs- gewerbe	165	10 205	196	10 937	190	11 212
Grundstücks- u. Wohnungs- wesen, Vermietung bewegl. Sachen, Erbringung v. wirt- schaftl. Dienstleistungen	2 392	27 692	2 906	34 484	2 702	34 012
Erbringung v. sonst. öffentl. u. pers. Dienstleistungen	853	18 294	1 102	19 613	1 197	21 980
Übrige Wirtschafts- bereiche	1 342	64 716	1 376	68 779	1 447	71 990

12 Aktive Unternehmen, deren steuerbare Umsätze im Bezirk Friedrichshain-Kreuzberg im Unternehmensregister seit Dezember 2001 nach Wirtschaftsabschnitten

Unternehmen --- Abschnitt der WZ 2003	Dezember 2001		Dezember 2002		Dezember 2003	
	Anzahl	Umsatz 1999 in 1 000 EUR	Anzahl	Umsatz 2000 in 1 000 EUR	Anzahl	Umsatz 2001 in 1 000 EUR
	1	2	3	4	5	6
Unternehmen insgesamt	11 720	X	11 822	X	11 837	X
darunter Unternehmen mit steuerbarem Umsatz						
insgesamt	7 340	3 540 552	8 285	4 268 271	8 249	7 292 322
Verarbeitendes Gewerbe	571	740 886	576	788 726	580	3 444 996
Baugewerbe	737	333 210	766	307 379	733	268 048
Handel; Instandhaltung und Reparatur v. Kfz. und Gebrauchsgütern	1 643	812 150	1 684	880 501	1 582	896 405
Gastgewerbe	702	101 416	747	116 078	722	130 415
Verkehr und Nachrichten- übermittlung	348	106 080	372	118 450	342	136 879
Kredit- u. Versicherungs- gewerbe	11	2 915	19	3 094	17	3 443
Grundstücks- u. Wohnungs- wesen, Vermietung bewegl. Sachen, Erbringung v. wirt- schaftl. Dienstleistungen	2 233	965 547	2 679	1 659 218	2 752	2 013 935
Erbringung v. sonst. öffentl. u. pers. Dienstleistungen	866	242 522	1 185	263 848	1 249	311 522
Übrige Wirtschafts- bereiche	229	235 826	257	130 977	272	86 679

13 Aktive Betriebe, deren sozialversicherungspflichtig Beschäftigte im Bezirk Friedrichshain-Kreuzberg im Unternehmensregister seit Dezember 2001 nach Wirtschaftsabschnitten

Betriebe --- Abschnitt der WZ 2003	Dezember 2001		Dezember 2002		Dezember 2003	
	Anzahl	sozialvers. Beschäftigte 1999	Anzahl	sozialvers. Beschäftigte 2000	Anzahl	sozialvers. Beschäftigte 2001
	1	2	3	4	5	6
Betriebe insgesamt	12 181	X	12 410	X	12 498	X
darunter						
Betriebe mit sozialvers.						
Beschäftigten insgesamt	6 032	67 388	6 580	80 211	6 366	83 149
Verarbeitendes Gewerbe	502	8 998	488	8 951	473	9 059
Baugewerbe	599	4 100	589	3 377	537	3 106
Handel; Instandhaltung und Reparatur v. Kfz. und Gebrauchsgütern	1 144	6 609	1 217	6 869	1 129	6 894
Gastgewerbe	543	1 757	611	2 220	613	2 594
Verkehr und Nachrichten- übermittlung	240	4 013	278	8 176	254	7 667
Kredit- u. Versicherungs- gewerbe	62	2 744	82	5 335	87	3 566
Grundstücks- u. Wohnungs- wesen, Vermietung bewegl. Sachen, Erbringung v. wirt- schaftl. Dienstleistungen	1 342	13 416	1 602	18 143	1 535	17 679
Erbringung v. sonst. öffentl. u. pers. Dienstleistungen	545	6 350	627	7 804	600	7 129
Übrige Wirtschafts- bereiche	1 055	19 401	1 086	19 336	1 138	25 455

14 Aktive Unternehmen, deren steuerbare Umsätze im Bezirk Pankow im Unternehmensregister seit Dezember 2001 nach Wirtschaftsabschnitten

Unternehmen --- Abschnitt der WZ 2003	Dezember 2001		Dezember 2002		Dezember 2003	
	Anzahl	Umsatz 1999 in 1 000 EUR	Anzahl	Umsatz 2000 in 1 000 EUR	Anzahl	Umsatz 2001 in 1 000 EUR
	1	2	3	4	5	6
Unternehmen insgesamt	12 575	X	13 400	X	13 752	X
darunter Unternehmen mit steuerbarem Umsatz						
insgesamt	8 476	4 437 688	9 409	4 495 682	9 578	4 061 598
Verarbeitendes Gewerbe	502	313 809	483	478 041	499	842 843
Baugewerbe	1 317	730 331	1 344	602 201	1 344	504 543
Handel; Instandhaltung und Reparatur v. Kfz. und Gebrauchsgütern	1 976	1 065 238	1 989	997 791	1 921	1 105 820
Gastgewerbe	603	79 326	606	84 930	586	86 815
Verkehr und Nachrichten- übermittlung	441	113 754	449	132 545	436	151 965
Kredit- u. Versicherungs- gewerbe	27	6 522	42	17 784	38	5 551
Grundstücks- u. Wohnungs- wesen, Vermietung bewegl. Sachen, Erbringung v. wirt- schaftl. Dienstleistungen	2 403	1 538 477	2 925	1 566 517	3 096	964 568
Erbringung v. sonst. öffentl. u. pers. Dienstleistungen	952	217 156	1 267	253 979	1 343	198 215
Übrige Wirtschafts- bereiche	255	373 075	304	361 894	315	201 278

15 Aktive Betriebe, deren sozialversicherungspflichtig Beschäftigte im Bezirk Pankow im Unternehmensregister seit Dezember 2001 nach Wirtschaftsabschnitten

Betriebe --- Abschnitt der WZ 2003	Dezember 2001		Dezember 2002		Dezember 2003	
	Anzahl	sozialvers. Beschäftigte 1999	Anzahl	sozialvers. Beschäftigte 2000	Anzahl	sozialvers. Beschäftigte 2001
	1	2	3	4	5	6
Betriebe insgesamt	13 104	X	14 090	X	14 562	X
darunter						
Betriebe mit sozialvers.						
Beschäftigten insgesamt	6 480	63 071	7 037	64 079	6 781	66 424
Verarbeitendes Gewerbe	409	4 069	411	4 536	410	4 270
Baugewerbe	950	8 288	998	7 666	903	6 084
Handel; Instandhaltung und Reparatur v. Kfz. und Gebrauchsgütern	1 351	8 899	1 362	8 842	1 285	8 760
Gastgewerbe	473	1 495	514	1 754	471	1 716
Verkehr und Nachrichten- übermittlung	231	1 904	269	1 976	245	4 903
Kredit- u. Versicherungs- gewerbe	76	467	98	656	115	707
Grundstücks- u. Wohnungs- wesen, Vermietung bewegl. Sachen, Erbringung v. wirt- schaftl. Dienstleistungen	1 324	11 421	1 568	12 233	1 521	12 321
Erbringung v. sonst. öffentl. u. pers. Dienstleistungen	459	4 737	560	5 660	568	5 413
Übrige Wirtschafts- bereiche	1 207	21 791	1 257	20 756	1 263	22 250

16 Aktive Unternehmen, deren steuerbare Umsätze im Bezirk Charlottenburg-Wilmersdorf im Unternehmensregister seit Dezember 2001 nach Wirtschaftsabschnitten

Unternehmen --- Abschnitt der WZ 2003	Dezember 2001		Dezember 2002		Dezember 2003	
	Anzahl	Umsatz 1999 in 1 000 EUR	Anzahl	Umsatz 2000 in 1 000 EUR	Anzahl	Umsatz 2001 in 1 000 EUR
	1	2	3	4	5	6
Unternehmen insgesamt	24 848	X	23 343	X	23 617	X
darunter Unternehmen mit steuerbarem Umsatz						
insgesamt	16 570	14 698 811	17 282	14 118 502	16 922	12 888 230
Verarbeitendes Gewerbe	501	2 161 838	483	658 160	527	1 640 614
Baugewerbe	842	722 205	849	591 623	811	418 362
Handel; Instandhaltung und Reparatur v. Kfz. und Gebrauchsgütern	3 380	2 813 264	3 281	2 933 501	3 124	2 892 779
Gastgewerbe	1 275	433 687	1 223	441 336	1 175	426 121
Verkehr und Nachrichten- übermittlung	521	742 399	525	812 343	540	1 059 612
Kredit- u. Versicherungs- gewerbe	89	75 804	108	78 448	96	68 778
Grundstücks- u. Wohnungs- wesen, Vermietung bewegl. Sachen, Erbringung v. wirt- schaftl. Dienstleistungen	7 615	5 155 963	8 197	5 448 091	8 041	4 600 438
Erbringung v. sonst. öffentl. u. pers. Dienstleistungen	1 856	993 744	2 076	991 888	2 057	951 687
Übrige Wirtschafts- bereiche	491	1 599 907	540	2 163 112	551	829 839

17 Aktive Betriebe, deren sozialversicherungspflichtig Beschäftigte im Bezirk Charlottenburg-Wilmersdorf im Unternehmensregister seit Dezember 2001 nach Wirtschaftsabschnitten

Betriebe --- Abschnitt der WZ 2003	Dezember 2001		Dezember 2002		Dezember 2003	
	Anzahl	sozialvers. Beschäftigte 1999	Anzahl	sozialvers. Beschäftigte 2000	Anzahl	sozialvers. Beschäftigte 2001
	1	2	3	4	5	6
Betriebe insgesamt	25 785	X	24 568	X	24 988	X
darunter						
Betriebe mit sozialvers. Beschäftigten insgesamt	12 402	158 290	12 953	166 810	12 335	162 592
Verarbeitendes Gewerbe	399	6 438	375	5 861	375	5 221
Baugewerbe	628	6 977	612	6 231	561	4 890
Handel; Instandhaltung und Reparatur v. Kfz. und Gebrauchsgütern	2 299	16 448	2 355	16 673	2 190	16 181
Gastgewerbe	1 064	7 368	1 096	7 926	1 018	8 046
Verkehr und Nachrichten- übermittlung	358	6 254	380	7 122	367	6 731
Kredit- u. Versicherungs- gewerbe	293	12 117	312	12 728	323	13 538
Grundstücks- u. Wohnungs- wesen, Vermietung bewegl. Sachen, Erbringung v. wirt- schaftl. Dienstleistungen	4 833	38 869	5 156	44 536	4 832	43 512
Erbringung v. sonst. öffentl. u. pers. Dienstleistungen	1 060	11 933	1 126	13 420	1 076	12 906
Übrige Wirtschafts- bereiche	1 468	51 886	1 541	52 313	1 593	51 567

18 Aktive Unternehmen, deren steuerbare Umsätze im Bezirk Spandau im Unternehmensregister seit Dezember 2001 nach Wirtschaftsabschnitten

Unternehmen --- Abschnitt der WZ 2003	Dezember 2001		Dezember 2002		Dezember 2003	
	Anzahl	Umsatz 1999 in 1 000 EUR	Anzahl	Umsatz 2000 in 1 000 EUR	Anzahl	Umsatz 2001 in 1 000 EUR
	1	2	3	4	5	6
Unternehmen insgesamt	6 838	X	6 191	X	6 234	X
darunter Unternehmen mit steuerbarem Umsatz						
insgesamt	4 241	3 796 535	4 361	3 117 133	4 263	2 942 187
Verarbeitendes Gewerbe	227	1 515 053	233	1 011 582	253	1 339 473
Baugewerbe	558	467 319	540	414 091	530	288 545
Handel; Instandhaltung und Reparatur v. Kfz. und Gebrauchsgütern	1 132	1 111 636	1 152	930 304	1 100	707 490
Gastgewerbe	428	80 116	415	75 108	393	89 964
Verkehr und Nachrichten- übermittlung	283	92 507	273	73 847	261	59 592
Kredit- u. Versicherungs- gewerbe	8	3 896	17	4 340	12	2 668
Grundstücks- u. Wohnungs- wesen, Vermietung bewegl. Sachen, Erbringung v. wirt- schaftl. Dienstleistungen	1 057	286 947	1 142	345 516	1 131	289 584
Erbringung v. sonst. öffentl. u. pers. Dienstleistungen	371	62 940	403	64 968	395	59 176
Übrige Wirtschafts- bereiche	177	176 121	186	197 377	188	105 695

19 Aktive Betriebe, deren sozialversicherungspflichtig Beschäftigte im Bezirk Spandau im Unternehmensregister seit Dezember 2001 nach Wirtschaftsabschnitten

Betriebe --- Abschnitt der WZ 2003	Dezember 2001		Dezember 2002		Dezember 2003	
	Anzahl	sozialvers. Beschäftigte 1999	Anzahl	sozialvers. Beschäftigte 2000	Anzahl	sozialvers. Beschäftigte 2001
	1	2	3	4	5	6
Betriebe insgesamt	7 292	X	6 691	X	6 772	X
darunter						
Betriebe mit sozialvers.						
Beschäftigten insgesamt	3 406	57 004	3 460	57 177	3 388	56 754
Verarbeitendes Gewerbe	207	23 209	202	23 411	201	22 737
Baugewerbe	403	4 143	387	3 759	385	3 367
Handel; Instandhaltung und Reparatur v. Kfz. und Gebrauchsgütern	746	5 597	785	6 177	758	6 467
Gastgewerbe	292	1 409	283	1 358	278	1 712
Verkehr und Nachrichten- übermittlung	183	1 163	184	1 128	169	1 043
Kredit- u. Versicherungs- gewerbe	47	101	52	117	47	141
Grundstücks- u. Wohnungs- wesen, Vermietung bewegl. Sachen, Erbringung v. wirt- schaftl. Dienstleistungen	595	5 882	613	5 414	597	5 651
Erbringung v. sonst. öffentl. u. pers. Dienstleistungen	301	2 972	300	3 231	295	2 127
Übrige Wirtschafts- bereiche	632	12 528	654	12 582	658	13 509

20 Aktive Unternehmen, deren steuerbare Umsätze im Bezirk Steglitz-Zehlendorf im Unternehmensregister seit Dezember 2001 nach Wirtschaftsabschnitten

Unternehmen --- Abschnitt der WZ 2003	Dezember 2001		Dezember 2002		Dezember 2003	
	Anzahl	Umsatz 1999 in 1 000 EUR	Anzahl	Umsatz 2000 in 1 000 EUR	Anzahl	Umsatz 2001 in 1 000 EUR
	1	2	3	4	5	6
Unternehmen insgesamt	13 381	X	12 726	X	13 520	X
darunter Unternehmen mit steuerbarem Umsatz						
insgesamt	8 912	4 638 733	9 404	4 418 362	9 191	4 490 958
Verarbeitendes Gewerbe	356	998 429	367	660 636	393	656 390
Baugewerbe	842	557 738	817	483 794	812	425 533
Handel; Instandhaltung und Reparatur v. Kfz. und Gebrauchsgütern	1 900	1 265 029	1 864	1 226 499	1 735	1 188 220
Gastgewerbe	528	110 469	514	95 046	469	94 628
Verkehr und Nachrichten- übermittlung	336	49 359	322	46 798	319	43 782
Kredit- u. Versicherungs- gewerbe	48	10 182	59	7 356	52	7 081
Grundstücks- u. Wohnungs- wesen, Vermietung bewegl. Sachen, Erbringung v. wirt- schaftl. Dienstleistungen	3 651	1 205 345	4 053	1 397 170	3 972	1 498 943
Erbringung v. sonst. öffentl. u. pers. Dienstleistungen	811	155 400	910	201 791	928	224 754
Übrige Wirtschafts- bereiche	440	286 782	498	299 272	511	351 627

21 Aktive Betriebe, deren sozialversicherungspflichtig Beschäftigte im Bezirk Steglitz-Zehlendorf im Unternehmensregister seit Dezember 2001 nach Wirtschaftsabschnitten

Betriebe --- Abschnitt der WZ 2003	Dezember 2001		Dezember 2002		Dezember 2003	
	Anzahl	sozialvers. Beschäftigte 1999	Anzahl	sozialvers. Beschäftigte 2000	Anzahl	sozialvers. Beschäftigte 2001
	1	2	3	4	5	6
Betriebe insgesamt	13 910	X	13 303	X	14 137	X
darunter						
Betriebe mit sozialvers.						
Beschäftigten insgesamt	6 234	67 612	6 380	67 924	6 156	68 371
Verarbeitendes Gewerbe	278	5 580	264	6 436	284	6 786
Baugewerbe	632	5 880	599	5 083	567	4 338
Handel; Instandhaltung und Reparatur v. Kfz. und Gebrauchsgütern	1 113	8 658	1 100	8 948	1 040	8 465
Gastgewerbe	404	1 760	403	1 662	366	1 895
Verkehr und Nachrichten- übermittlung	173	1 109	188	1 318	169	1 155
Kredit- u. Versicherungs- gewerbe	105	265	118	263	103	295
Grundstücks- u. Wohnungs- wesen, Vermietung bewegl. Sachen, Erbringung v. wirt- schaftl. Dienstleistungen	1 819	12 496	1 913	12 138	1 860	12 377
Erbringung v. sonst. öffentl. u. pers. Dienstleistungen	497	3 118	556	3 517	526	3 628
Übrige Wirtschafts- bereiche	1 213	28 746	1 239	28 559	1 241	29 432

22 Aktive Unternehmen, deren steuerbare Umsätze im Bezirk Tempelhof-Schöneberg im Unternehmensregister seit Dezember 2001 nach Wirtschaftsabschnitten

Unternehmen --- Abschnitt der WZ 2003	Dezember 2001		Dezember 2002		Dezember 2003	
	Anzahl	Umsatz 1999 in 1 000 EUR	Anzahl	Umsatz 2000 in 1 000 EUR	Anzahl	Umsatz 2001 in 1 000 EUR
	1	2	3	4	5	6
Unternehmen insgesamt	15 278	X	15 096	X	15 285	X
darunter Unternehmen mit steuerbarem Umsatz						
insgesamt	10 398	9 568 461	11 033	9 149 724	10 932	8 715 533
Verarbeitendes Gewerbe	571	1 539 403	567	1 660 571	602	1 648 722
Baugewerbe	1 100	877 506	1 055	587 581	1 046	512 539
Handel; Instandhaltung und Reparatur v. Kfz. und Gebrauchsgütern	2 456	3 480 679	2 527	3 003 667	2 406	2 819 935
Gastgewerbe	837	161 485	805	160 446	787	181 111
Verkehr und Nachrichten- übermittlung	545	806 554	533	866 393	516	826 689
Kredit- u. Versicherungs- gewerbe	35	9 999	52	15 632	43	3 699
Grundstücks- u. Wohnungs- wesen, Vermietung bewegl. Sachen, Erbringung v. wirt- schaftl. Dienstleistungen	3 370	2 092 137	3 788	2 217 382	3 832	2 243 119
Erbringung v. sonst. öffentl. u. pers. Dienstleistungen	1 130	320 363	1 323	349 215	1 328	371 415
Übrige Wirtschafts- bereiche	354	280 335	383	288 837	372	108 304

23 Aktive Betriebe, deren sozialversicherungspflichtig Beschäftigte im Bezirk Tempelhof-Schöneberg im Unternehmensregister seit Dezember 2001 nach Wirtschaftsabschnitten

Betriebe --- Abschnitt der WZ 2003	Dezember 2001		Dezember 2002		Dezember 2003	
	Anzahl	sozialvers. Beschäftigte 1999	Anzahl	sozialvers. Beschäftigte 2000	Anzahl	sozialvers. Beschäftigte 2001
	1	2	3	4	5	6
Betriebe insgesamt	15 998	X	15 942	X	16 209	X
darunter						
Betriebe mit sozialvers.						
Beschäftigten insgesamt	8 004	122 316	8 313	123 570	7 958	117 332
Verarbeitendes Gewerbe	515	18 974	497	19 286	482	19 543
Baugewerbe	820	7 722	795	7 121	770	6 693
Handel; Instandhaltung und Reparatur v. Kfz. und Gebrauchsgütern	1 663	23 471	1 693	24 749	1 582	23 173
Gastgewerbe	610	2 817	605	2 896	581	2 779
Verkehr und Nachrichten- übermittlung	371	17 486	383	18 267	359	15 691
Kredit- u. Versicherungs- gewerbe	140	6 043	160	3 476	161	2 948
Grundstücks- u. Wohnungs- wesen, Vermietung bewegl. Sachen, Erbringung v. wirt- schaftl. Dienstleistungen	2 026	12 973	2 230	12 587	2 076	12 336
Erbringung v. sonst. öffentl. u. pers. Dienstleistungen	641	10 995	699	11 122	688	11 578
Übrige Wirtschafts- bereiche	1 218	21 835	1 251	24 066	1 259	22 591

24 Aktive Unternehmen, deren steuerbare Umsätze im Bezirk Neukölln im Unternehmensregister seit Dezember 2001 nach Wirtschaftsabschnitten

Unternehmen --- Abschnitt der WZ 2003	Dezember 2001		Dezember 2002		Dezember 2003	
	Anzahl	Umsatz 1999 in 1 000 EUR	Anzahl	Umsatz 2000 in 1 000 EUR	Anzahl	Umsatz 2001 in 1 000 EUR
	1	2	3	4	5	6
Unternehmen insgesamt	9 636	X	8 744	X	8 532	X
darunter Unternehmen mit steuerbarem Umsatz						
insgesamt	6 027	4 287 929	6 091	4 376 471	6 003	4 010 619
Verarbeitendes Gewerbe	383	1 710 165	368	1 773 249	367	1 405 259
Baugewerbe	937	358 174	936	337 927	894	292 907
Handel; Instandhaltung und Reparatur v. Kfz. und Gebrauchsgütern	1 649	1 169 251	1 599	1 116 117	1 553	1 043 170
Gastgewerbe	712	117 419	666	112 035	615	110 207
Verkehr und Nachrichten- übermittlung	371	133 472	379	108 893	386	112 202
Kredit- u. Versicherungs- gewerbe	14	2 468	21	2 534	19	2 932
Grundstücks- u. Wohnungs- wesen, Vermietung bewegl. Sachen, Erbringung v. wirt- schaftl. Dienstleistungen	1 287	652 120	1 352	739 270	1 364	833 512
Erbringung v. sonst. öffentl. u. pers. Dienstleistungen	479	71 429	543	107 453	560	97 715
Übrige Wirtschafts- bereiche	195	73 431	227	78 993	245	112 715

25 Aktive Betriebe, deren sozialversicherungspflichtig Beschäftigte im Bezirk Neukölln im Unternehmensregister seit Dezember 2001 nach Wirtschaftsabschnitten

Betriebe --- Abschnitt der WZ 2003	Dezember 2001		Dezember 2002		Dezember 2003	
	Anzahl	sozialvers. Beschäftigte 1999	Anzahl	sozialvers. Beschäftigte 2000	Anzahl	sozialvers. Beschäftigte 2001
	1	2	3	4	5	6
Betriebe insgesamt	10 131	X	9 283	X	9 127	X
darunter						
Betriebe mit sozialvers.						
Beschäftigten insgesamt	4 831	49 098	4 953	52 151	4 720	51 673
Verarbeitendes Gewerbe	352	11 525	331	11 379	333	11 272
Baugewerbe	691	4 352	695	4 103	644	3 353
Handel; Instandhaltung und Reparatur v. Kfz. und Gebrauchsgütern	1 092	7 469	1 099	8 733	1 013	8 545
Gastgewerbe	410	1 858	421	2 666	389	2 538
Verkehr und Nachrichten- übermittlung	226	2 841	251	3 166	256	3 828
Kredit- u. Versicherungs- gewerbe	52	169	50	196	53	180
Grundstücks- u. Wohnungs- wesen, Vermietung bewegl. Sachen, Erbringung v. wirt- schaftl. Dienstleistungen	853	4 994	910	4 708	821	4 271
Erbringung v. sonst. öffentl. u. pers. Dienstleistungen	348	2 922	376	3 784	373	3 300
Übrige Wirtschafts- bereiche	807	12 968	820	13 416	838	14 386

26 Aktive Unternehmen, deren steuerbare Umsätze im Bezirk Treptow-Köpenick im Unternehmensregister seit Dezember 2001 nach Wirtschaftsabschnitten

Unternehmen --- Abschnitt der WZ 2003	Dezember 2001		Dezember 2002		Dezember 2003	
	Anzahl	Umsatz 1999 in 1 000 EUR	Anzahl	Umsatz 2000 in 1 000 EUR	Anzahl	Umsatz 2001 in 1 000 EUR
	1	2	3	4	5	6
Unternehmen insgesamt	8 710	X	8 491	X	8 612	X
darunter Unternehmen mit steuerbarem Umsatz						
insgesamt	5 582	5 542 608	6 010	6 043 875	6 037	6 871 505
Verarbeitendes Gewerbe	423	1 450 933	437	1 412 449	440	1 747 345
Baugewerbe	936	459 783	969	479 302	962	348 475
Handel; Instandhaltung und Reparatur v. Kfz. und Gebrauchsgütern	1 279	566 940	1 311	582 319	1 235	800 369
Gastgewerbe	357	44 903	359	50 718	369	52 792
Verkehr und Nachrichten- übermittlung	320	237 925	331	218 211	334	233 067
Kredit- u. Versicherungs- gewerbe	21	2 266	27	272 320	15	1 373
Grundstücks- u. Wohnungs- wesen, Vermietung bewegl. Sachen, Erbringung v. wirt- schaftl. Dienstleistungen	1 513	655 166	1 714	870 726	1 806	975 343
Erbringung v. sonst. öffentl. u. pers. Dienstleistungen	560	140 729	676	176 892	675	163 704
Übrige Wirtschafts- bereiche	173	1 983 963	186	1 980 938	201	2 549 037

27 Aktive Betriebe, deren sozialversicherungspflichtig Beschäftigte im Bezirk Treptow-Köpenick im Unternehmensregister seit Dezember 2001 nach Wirtschaftsabschnitten

Betriebe --- Abschnitt der WZ 2003	Dezember 2001		Dezember 2002		Dezember 2003	
	Anzahl	sozialvers. Beschäftigte 1999	Anzahl	sozialvers. Beschäftigte 2000	Anzahl	sozialvers. Beschäftigte 2001
	1	2	3	4	5	6
Betriebe insgesamt	9 174	X	9 056	X	9 252	X
darunter						
Betriebe mit sozialvers.						
Beschäftigten insgesamt	4 214	50 991	4 659	56 564	4 570	52 137
Verarbeitendes Gewerbe	362	7 602	379	8 194	382	8 407
Baugewerbe	646	5 672	692	5 465	657	5 080
Handel; Instandhaltung und Reparatur v. Kfz. und Gebrauchsgütern	847	5 369	891	4 613	858	4 554
Gastgewerbe	255	967	279	1 758	262	1 761
Verkehr und Nachrichten- übermittlung	157	1 447	180	1 547	173	1 120
Kredit- u. Versicherungs- gewerbe	63	3 049	83	3 210	78	3 097
Grundstücks- u. Wohnungs- wesen, Vermietung bewegl. Sachen, Erbringung v. wirt- schaftl. Dienstleistungen	854	7 703	1 034	9 956	1 022	9 942
Erbringung v. sonst. öffentl. u. pers. Dienstleistungen	292	3 308	353	3 617	351	3 079
Übrige Wirtschafts- bereiche	738	15 874	768	18 204	787	15 097

28 Aktive Unternehmen, deren steuerbare Umsätze im Bezirk Marzahn-Hellersdorf im Unternehmensregister seit Dezember 2001 nach Wirtschaftsabschnitten

Unternehmen --- Abschnitt der WZ 2003	Dezember 2001		Dezember 2002		Dezember 2003	
	Anzahl	Umsatz 1999 in 1 000 EUR	Anzahl	Umsatz 2000 in 1 000 EUR	Anzahl	Umsatz 2001 in 1 000 EUR
	1	2	3	4	5	6
Unternehmen insgesamt	6 820	X	6 668	X	6 899	X
darunter Unternehmen mit steuerbarem Umsatz						
insgesamt	4 467	2 279 342	4 697	2 181 673	4 608	2 111 312
Verarbeitendes Gewerbe	216	193 808	207	222 167	213	263 949
Baugewerbe	813	405 483	858	369 268	871	336 411
Handel; Instandhaltung und Reparatur v. Kfz. und Gebrauchsgütern	1 095	721 421	1 092	634 199	1 042	546 460
Gastgewerbe	273	68 180	263	53 958	246	39 628
Verkehr und Nachrichten- übermittlung	370	53 863	349	48 349	344	65 103
Kredit- u. Versicherungs- gewerbe	13	1 887	21	2 062	27	2 731
Grundstücks- u. Wohnungs- wesen, Vermietung bewegl. Sachen, Erbringung v. wirt- schaftl. Dienstleistungen	1 123	552 012	1 279	566 676	1 235	556 678
Erbringung v. sonst. öffentl. u. pers. Dienstleistungen	402	147 329	458	172 180	457	171 606
Übrige Wirtschafts- bereiche	162	135 359	170	112 814	173	128 746

29 Aktive Betriebe, deren sozialversicherungspflichtig Beschäftigte im Bezirk Marzahn-Hellersdorf im Unternehmensregister seit Dezember 2001 nach Wirtschaftsabschnitten

Betriebe --- Abschnitt der WZ 2003	Dezember 2001		Dezember 2002		Dezember 2003	
	Anzahl	sozialvers. Beschäftigte 1999	Anzahl	sozialvers. Beschäftigte 2000	Anzahl	sozialvers. Beschäftigte 2001
	1	2	3	4	5	6
Betriebe insgesamt	7 164	X	7 092	X	7 409	X
darunter						
Betriebe mit sozialvers.						
Beschäftigten insgesamt	3 379	33 966	3 529	33 368	3 427	38 555
Verarbeitendes Gewerbe	190	3 372	177	3 707	186	3 786
Baugewerbe	572	4 406	579	3 749	566	3 518
Handel; Instandhaltung und Reparatur v. Kfz. und Gebrauchsgütern	666	4 929	682	5 165	648	5 893
Gastgewerbe	199	1 087	211	1 084	185	1 045
Verkehr und Nachrichten- übermittlung	174	923	168	737	160	1 866
Kredit- u. Versicherungs- gewerbe	33	45	60	69	63	69
Grundstücks- u. Wohnungs- wesen, Vermietung bewegl. Sachen, Erbringung v. wirt- schaftl. Dienstleistungen	586	5 709	634	5 441	603	5 756
Erbringung v. sonst. öffentl. u. pers. Dienstleistungen	241	2 488	277	2 470	250	2 392
Übrige Wirtschafts- bereiche	718	11 007	741	10 946	766	14 230

30 Aktive Unternehmen, deren steuerbare Umsätze im Bezirk Lichtenberg im Unternehmensregister seit Dezember 2001 nach Wirtschaftsabschnitten

Unternehmen --- Abschnitt der WZ 2003	Dezember 2001		Dezember 2002		Dezember 2003	
	Anzahl	Umsatz 1999 in 1 000 EUR	Anzahl	Umsatz 2000 in 1 000 EUR	Anzahl	Umsatz 2001 in 1 000 EUR
	1	2	3	4	5	6
Unternehmen insgesamt	6 392	X	6 619	X	6 616	X
darunter Unternehmen mit steuerbarem Umsatz						
insgesamt	3 931	2 147 533	4 265	2 076 130	4 197	2 120 591
Verarbeitendes Gewerbe	218	371 345	214	316 046	224	282 757
Baugewerbe	636	361 994	668	306 009	656	265 800
Handel; Instandhaltung und Reparatur v. Kfz. und Gebrauchsgütern	1 010	666 973	1 089	599 370	1 043	624 988
Gastgewerbe	282	62 032	269	56 623	248	58 959
Verkehr und Nachrichten- übermittlung	307	89 132	332	89 789	321	116 456
Kredit- u. Versicherungs- gewerbe	14	2 346	24	2 031	26	7 126
Grundstücks- u. Wohnungs- wesen, Vermietung bewegl. Sachen, Erbringung v. wirt- schaftl. Dienstleistungen	956	460 685	1 085	559 045	1 089	592 500
Erbringung v. sonst. öffentl. u. pers. Dienstleistungen	375	64 941	449	76 642	454	79 556
Übrige Wirtschafts- bereiche	133	68 085	135	70 575	136	92 449

31 Aktive Betriebe, deren sozialversicherungspflichtig Beschäftigte im Bezirk Lichtenberg im Unternehmensregister seit Dezember 2001 nach Wirtschaftsabschnitten

Betriebe --- Abschnitt der WZ 2003	Dezember 2001		Dezember 2002		Dezember 2003	
	Anzahl	sozialvers. Beschäftigte 1999	Anzahl	sozialvers. Beschäftigte 2000	Anzahl	sozialvers. Beschäftigte 2001
	1	2	3	4	5	6
Betriebe insgesamt	6 811	X	7 159	X	7 249	X
darunter						
Betriebe mit sozialvers.						
Beschäftigten insgesamt	3 636	55 926	3 928	53 931	3 684	51 765
Verarbeitendes Gewerbe	234	4 299	218	3 772	211	3 903
Baugewerbe	474	6 049	488	5 387	421	3 396
Handel; Instandhaltung und Reparatur v. Kfz. und Gebrauchsgütern	785	7 058	806	6 651	730	6 573
Gastgewerbe	196	1 235	220	1 454	204	1 496
Verkehr und Nachrichten- übermittlung	180	4 106	220	3 468	190	2 659
Kredit- u. Versicherungs- gewerbe	57	434	73	556	74	636
Grundstücks- u. Wohnungs- wesen, Vermietung bewegl. Sachen, Erbringung v. wirt- schaftl. Dienstleistungen	638	7 081	729	6 922	688	6 496
Erbringung v. sonst. öffentl. u. pers. Dienstleistungen	255	2 357	293	2 562	293	2 631
Übrige Wirtschafts- bereiche	817	23 307	881	23 159	873	23 975

32 Aktive Unternehmen, deren steuerbare Umsätze im Bezirk Reinickendorf im Unternehmensregister seit Dezember 2001 nach Wirtschaftsabschnitten

Unternehmen --- Abschnitt der WZ 2003	Dezember 2001		Dezember 2002		Dezember 2003	
	Anzahl	Umsatz 1999 in 1 000 EUR	Anzahl	Umsatz 2000 in 1 000 EUR	Anzahl	Umsatz 2001 in 1 000 EUR
	1	2	3	4	5	6
Unternehmen insgesamt	8 950	X	8 473	X	8 531	X
darunter Unternehmen mit steuerbarem Umsatz						
insgesamt	6 051	7 985 926	6 144	7 008 561	6 060	8 541 573
Verarbeitendes Gewerbe	348	2 458 633	359	2 774 641	362	2 586 113
Baugewerbe	876	581 183	864	460 464	799	453 629
Handel; Instandhaltung und Reparatur v. Kfz. und Gebrauchsgütern	1 571	2 394 833	1 553	2 147 975	1 493	2 359 850
Gastgewerbe	478	79 800	457	77 483	437	73 306
Verkehr und Nachrichten- übermittlung	326	71 009	304	57 853	319	61 003
Kredit- u. Versicherungs- gewerbe	16	446 460	20	1 706	22	1 761
Grundstücks- u. Wohnungs- wesen, Vermietung bewegl. Sachen, Erbringung v. wirt- schaftl. Dienstleistungen	1 786	1 676 237	1 874	1 155 717	1 893	1 982 681
Erbringung v. sonst. öffentl. u. pers. Dienstleistungen	435	68 690	476	72 286	490	67 196
Übrige Wirtschafts- bereiche	215	209 081	237	260 436	245	956 034

33 Aktive Betriebe, deren sozialversicherungspflichtig Beschäftigte im Bezirk Reinickendorf im Unternehmensregister seit Dezember 2001 nach Wirtschaftsabschnitten

Betriebe --- Abschnitt der WZ 2003	Dezember 2001		Dezember 2002		Dezember 2003	
	Anzahl	sozialvers. Beschäftigte 1999	Anzahl	sozialvers. Beschäftigte 2000	Anzahl	sozialvers. Beschäftigte 2001
	1	2	3	4	5	6
Betriebe insgesamt	9 454	X	9 056	X	9 165	X
darunter						
Betriebe mit sozialvers. Beschäftigten insgesamt	4 639	57 950	4 781	61 262	4 660	62 959
Verarbeitendes Gewerbe	347	15 225	344	15 421	343	15 386
Baugewerbe	655	6 066	634	5 025	591	4 134
Handel; Instandhaltung und Reparatur v. Kfz. und Gebrauchsgütern	1 005	11 384	1 027	12 702	1 025	12 426
Gastgewerbe	336	1 616	330	1 781	315	1 556
Verkehr und Nachrichten- übermittlung	192	1 830	199	1 672	186	1 764
Kredit- u. Versicherungs- gewerbe	64	247	69	154	78	208
Grundstücks- u. Wohnungs- wesen, Vermietung bewegl. Sachen, Erbringung v. wirt- schaftl. Dienstleistungen	1 052	8 456	1 116	10 204	1 073	10 989
Erbringung v. sonst. öffentl. u. pers. Dienstleistungen	312	2 426	347	2 610	347	4 724
Übrige Wirtschafts- bereiche	676	10 700	715	11 693	702	11 772

Fragebogen der Registerumfrage

Berlin Statistisches Landesamt Berlin Alt-Friedrichsfelde 60 10315 Berlin	Registerumfrage 2004	Identitäts-Nr.: (bei Rückfragen bitte angeben) Für Ihre Fragen wählen Sie bitte: Telefon: (030) 9021 - 3330 Fax: (030) 5158 - 8323 (030) 9021 - 3909																																					
<p>Berichtigen Sie bitte ggf. Name, Anschrift und Rechtsform (Firmenstempel):</p> <div style="border: 1px solid black; height: 150px;"></div>																																							
Bitte beantworten Sie die nachfolgenden Fragen. Beachten Sie dabei bitte auch die Rückseite des Erhebungsvordruckes. Handelt es sich bei der oben angegebenen (ggfs. korrigierten) Adresse des Standortes um die Hauptniederlassung (rechtsverbindlicher Sitz) Ihres Unternehmens oder Ihrer Einrichtung zur Ausübung einer freiberuflichen Tätigkeit? <input type="checkbox"/> 1 JA <input type="checkbox"/> 2 NEIN , dann geben Sie bitte Name und Anschrift der Hauptniederlassung an: <hr/> <hr/> <hr/>																																							
Unter welcher Betriebsnummer , vergeben von der Betriebsnummernstelle des zuständigen Arbeitsamts, erfolgt die An-, Ab- und Jahresmeldung der am angeschriebenen (ggfs. korrigierten) Standort sozialversicherungspflichtig beschäftigten Arbeitnehmer? Betriebsnummer <table><tr><td></td><td></td><td></td><td></td><td></td><td></td><td></td><td></td><td></td><td></td><td></td><td></td><td></td><td></td><td></td><td></td></tr></table> <input type="checkbox"/> 3 Es sind keine sozialversicherungspflichtigen Arbeitnehmer beschäftigt.																																							
Unter welcher Steuernummer wird die Umsatzsteuer-Erklärung für Ihr Unternehmen oder Ihre Einrichtung abgegeben? <div style="display: flex; justify-content: space-between;"> <div> Berlin Steuernummer <table><tr><td></td><td></td><td></td><td></td><td></td><td></td><td></td><td></td><td></td><td></td><td></td><td></td><td></td><td></td><td></td><td></td></tr></table> </div> <div>beim Finanzamt:</div> <div>Berlin - <table><tr><td></td><td></td><td></td><td></td><td></td></tr></table></div> </div> <div style="margin-top: 10px;"> <div>oder anderem Bundesland</div> <div>Steuernummer <table><tr><td></td><td></td><td></td><td></td><td></td><td></td><td></td><td></td><td></td><td></td><td></td><td></td><td></td><td></td><td></td><td></td></tr></table></div> <div>beim Finanzamt / Bundesland:</div> </div>																																							
<input type="checkbox"/> 1 Es wird keine Umsatzsteuer-Erklärung beim zuständigen Finanzamt eingereicht (Umsatzsteuerbefreiung). <input type="checkbox"/> 2 Die Umsatzsteuer-Erklärung wird von einem Organträger (Organmutter) abgegeben. Steuernummer <table><tr><td></td><td></td><td></td><td></td><td></td><td></td><td></td><td></td><td></td><td></td><td></td><td></td><td></td><td></td><td></td><td></td></tr></table> beim Finanzamt / Bundesland: <hr/> Anschrift des Organträgers: <hr/> <hr/> <hr/>																																							
Unter welcher Umsatzsteuer-Identifikationsnummer , vergeben vom Bundesamt für Finanzen, Außenstelle Saarouis, werden die innereuropäischen Lieferungen bzw. Erwerbe für Ihr Unternehmen oder Ihre Einrichtung durchgeführt? <div style="display: flex; align-items: center;"> <table><tr><td>D</td><td>E</td><td></td><td></td><td></td><td></td><td></td><td></td><td></td><td></td><td></td><td></td><td></td><td></td><td></td><td></td></tr></table> <input type="checkbox"/> 3 Es werden keine inneruropäischen Lieferungen oder Erwerbe getätigt. </div>			D	E																																			
D	E																																						
Bitte wenden →																																							

Statistisches Landesamt Berlin II A 1 10306 Berlin	Rücksendeanschrift: (für Fensterumschlag geeignet)												
<p>Bemerkung: Sollten Sie mehrere Fragebogen mit verschiedenen Identitäts-Nummern zum selben Standort erhalten haben, senden Sie uns diese gemeinsam zurück.</p> <p>Sonstige Bemerkungen:</p> <div style="height: 150px;"></div>													
Am angeschriebenen Standort werden keine unternehmerischen oder freiberuflichen Tätigkeiten mehr ausgeübt, dann bitte hier ankreuzen: <input checked="" type="checkbox"/> 4													
Seit wann? <table><tr><td></td><td></td><td></td><td></td><td></td><td></td></tr><tr><td>Monat</td><td></td><td></td><td>Jahr</td><td></td><td></td></tr></table>								Monat			Jahr		
Monat			Jahr										
Bitte teilen Sie uns mit, an wen wir uns bei Rückfragen wenden dürfen (diese Angaben sind freiwillig): <div style="display: flex; justify-content: space-between; margin-top: 10px;"> Name: _____ Tel: _____ E-Mail: _____ </div>													
Vielen Dank für Ihre Mitarbeit.													
Rechtsgrundlage Auszug aus dem Gesetz über den Aufbau und die Führung eines Statistikregisters (Statistikregistergesetz - StatRegG) vom 16. Juni 1998 (BGBl. I S. 1300), zuletzt geändert durch Artikel 3 des Gesetzes zur Neuordnung der Energiestatistik und zur Änderung des Statistikregistergesetzes und des Umsatzsteuergesetzes vom 31. Juli 2002 (BGBl. I S. 2967).	§ 3 Abs. 1 Nr. 4 (Betriebsnummer bei der Bundesanstalt für Arbeit); sowie die von den in den §§ 2 bis 6 genannten Stellen (Finanzbehörden, Bundesanstalt für Arbeit) übermittelten Angaben einer Einheit nicht eindeutig zugeordnet werden können. Soweit ... der Zusammenhang zwischen Einheiten nicht eindeutig festgestellt werden kann, dürfen Angaben ... über den Zusammenhang zwischen Einheiten erhoben werden. Die Erhebungen erfolgen mit Auskunftspflicht bei den in das Statistikregister aufzunehmenden Einheiten. Auskunftspflichtig sind die Inhaber oder Leiter der Einheiten.												
§ 7 1) Die statistischen Ämter der Länder und das Statistische Bundesamt erheben zum Aufbau und zur Führung des Statistikregisters Angaben zu Name, Anschrift und Rechtsform sowie die Kennzeichen nach § 2 Abs. 1 Satz 1 Nr. 6 (Steuernummer) und Satz 2 Nr. 3 (Umsatzsteuer-Identifikationsnummer),													

1) Die kursiv gedruckten Angaben in Klammern stellen erläuternde Ergänzungen des Wortlauts des § 7 StatRegG dar.

Datenangebot aus dem Sachgebiet

Datenangebot

Die in diesem Bericht enthaltenen Tabellen geben die gängigsten Kombinationen der aufgelisteten Merkmale wieder. Für den Informationsbedarf, der damit nicht abgedeckt werden kann, werden **Sonderauswertungen** erstellt.

Die Merkmale und deren Gliederung sind auf Seite 10 und 11 dieses Berichtes dargestellt.

Lieferung

Bestellte Tabellen oder Daten werden kurzfristig entweder als Ausdruck oder als Excel-Datei (Version 4 bis 97) erstellt. Die Lieferung der Ergebnisse erfolgt dann entweder über **E-Mail** oder **Fax** (bis maximal 10 Seiten) bzw. als **Ausdruck**, **Diskette** oder **CD-ROM** durch die Post. Selbstabholer können die Ergebnisse direkt beim Statistischen Landesamt abholen.

Kosten

Die Leistungen sind nach den geltenden Kostenrichtlinien des Statistischen Landesamtes grundsätzlich kostenpflichtig. Ausgenommen davon sind unmittelbare Berliner Landesbehörden (z. B. Senatsverwaltungen und Bezirksamter), Mitglieder des Abgeordnetenhauses, Berliner Mitglieder des Bundestages und des Europäischen Parlaments, Journalisten sowie Dienststellen, Behörden und Ämter, mit denen ein Schriftenaustausch besteht. Die Kosten für Standardtabellen sind in dem entsprechenden Abschnitt angegeben. Kosten für andere Auswertungen werden nach Aufwand berechnet. Die Zahlung erfolgt auf Rechnung, die Zahlungsfrist beträgt vier Wochen.

Information und Beratung

Nähere Auskünfte zu Information und Beratung finden Sie auf Seite 2:

Weitere Veröffentlichungen zum Thema

Statistische Berichte

Unternehmen und Arbeitsstätten, Unternehmensregister

- Gewerbeanzeigen in Berlin
jährlich, 20 Seiten
4,00 EUR*
Bestell-Nr.: 240.2
- Zahlungsschwierigkeiten in Berlin
jährlich, 16 Seiten
4,00 EUR*
Bestell-Nr.: 320.6

* Preisänderungen sind vorbehalten

Allgemeines Informationsangebot

Datenmaterial auf Papier, Diskette oder im Internet zu folgenden Themen:

- Gebiet (regionales Bezugssystem)
- Bevölkerung und Bevölkerungsbewegung (Geburten, Sterbefälle, Zu- und Fortzüge)
- Einwohnerregisterstatistik
- Mikrozensus (Haushalte, Familien, Sozialstruktur)
- Großzählungen (Volkszählung, Gebäude- und Wohnungszählung)
- Gesundheitswesen
- Wahlen (Ergebnisse)
- Allgemeinbildendes und berufliches Schulwesen (Einrichtungen, Schüler)
- Kultur, Freizeit, Sport
- Hochschulen (Fach- und Hochschulen, Universitäten, Studenten)
- Rechtspflege
- Öffentliche Sozialleistungen (Jugendhilfe, Sozialhilfe, Wohngeld)
- Polizeiliche Kriminalitätsstatistik, Verkehr
- Verarbeitendes Gewerbe
- Bautätigkeit und Wohnungen
- Handel, Gastgewerbe
- Verdienste, Handwerk
- Landwirtschaft, Umwelt, Energie- und Wasserversorgung
- Volkswirtschaftliche Gesamtrechnungen
- Öffentliche Finanzen, Personal im Öffentlichen Dienst
- Preise, laufende Wirtschaftsrechnungen
- Steuern
- Unternehmen und Arbeitsstätten, Unternehmensregister

Veröffentlichungen

Statistisches Jahrbuch

Kompendium zu Berlin in Jahresdaten aus allen Bereichen der amtlichen Statistik

Monatsschrift

Beiträge zu Methodik und Ergebnissen statistischer Erhebungen

Statistische Berichte

Tabellen und Kurzerläuterungen zu Ergebnissen der verschiedenen Sachgebiete der amtlichen Statistik

Faltblätter

Informationen kurz und knapp zum Tourismus, zur Umwelt, zu Bildung und Kultur, zum Mikrozensus

Verzeichnis

der Veröffentlichungen

Überblick über alle vom Statistischen Landesamt Berlin herausgegebenen Veröffentlichungen auf Papier, Diskette und CD.

Bestellung

Statistisches Landesamt Berlin
- Vertrieb -
10306 Berlin

Firma bzw. Name, Vorname

Ansprechpartner/in

Straße, Hausnummer

Postleitzahl, Ort

Telefon einschl. Vorwahl

Telefax einschl. Vorwahl

E-Mail

Anzahl	Bestell-Nr.	Bezeichnung	Zeitraum	Einzelpreis

Bestellmöglichkeiten:

An obenstehende Adresse
Telefon: 030 - 9021 3434
Fax: 030 - 9021 3655
E-Mail: info@statistik-berlin.de

Liefermöglichkeiten:

Postversand und Rechnung (zzgl. Versandkostenpauschale)
Fax (max. 10 Seiten)
E-Mail (max. 2 MB)

Datum

Unterschrift

Liefer- und Zahlungsbedingungen für Produkte und Leistungen des Statistischen Landesamtes Berlin

Stand: 1. Januar 2002

Allgemeines

Allgemeine Geschäftsbedingungen des Bestellers sind ausgeschlossen. Die Lieferungen des Statistischen Landesamtes Berlin unterliegen nicht der Umsatz-(Mehrwert-)steuerpflicht. Aufträge für Sonderauswertungen werden nur angenommen, wenn sie ohne Zurückstellen gesetzlicher Aufgaben zu erledigen sind. Sonderauswertungen und Aufträge mit einem Wert von mehr als 25,00 EUR werden erst bearbeitet, wenn der Besteller den Auftrag schriftlich erteilt. Das Statistische Landesamt Berlin haftet nicht für Schäden, die aus der Verwendung der Produkte entstehen, außer für solche Schäden, die auf einer grob fahrlässigen Vertragsverletzung beruhen. Erfüllungsort ist Berlin. Gerichtsstand ist – je nach Zuständigkeit – das Amtsgericht Lichtenberg bzw. das Landgericht Berlin.

Abonnements

Regelmäßig erscheinende Veröffentlichungen können im Abonnement bezogen werden. Die Kündigung von Abonnements ist zum 30.6. oder 31.12. eines jeden Jahres mit einer Frist von sechs Wochen möglich und bedarf der Schriftform.

Es gelten die jeweils aktuellen Preise, auch wenn sie während der Vertragslaufzeit geändert werden.

Lieferung / Versandkosten

Die Lieferung erfolgt auf Rechnung und Gefahr des Bestellers. Richtig erfolgte Lieferungen werden nicht umgetauscht oder zurückgenommen. Beanstandungen wegen unrichtiger oder unvollständiger Sendung müssen innerhalb von 14 Tagen nach Empfang der Lieferung geltend gemacht werden.

Bei entgeltpflichtigen Produkten trägt der Besteller auch die Versandkosten (mindestens 1,50 EUR).

Rechnungen / Mahnungen

Der Rechnungsbetrag ist innerhalb von 4 Wochen ohne jeglichen Abzug auf eines der in der Rechnung angegebenen Konten – unter Angabe des Buchungs- und Kassenzzeichens – zu überweisen. Rechnungen für Abonnements werden jeweils zum Quartalsende ausgestellt. Die Lieferung bleibt bis zur vollständigen Bezahlung Eigentum des Landes Berlin.

Für den Fall des Verzugs entsteht dem Statistischen Landesamt Berlin ein Anspruch auf Zahlung von Verzugszinsen von 5 v.H. über dem jeweils geltenden Basiszinssatz der Deutschen Bundesbank sowie Ersatz des sonst nachweisbaren Verzugschadens. Für jede Mahnung, die nach Eintritt des Verzugs ergeht, sind dem Statistischen Landesamt Berlin Bearbeitungs-, Porto- und Vordruckkosten pauschal in Höhe von 7,50 EUR zu ersetzen.

Weitergabe der Daten

Die Urheberrechte an den Produkten und Leistungen liegen beim Land Berlin, vertreten durch den Direktor des Statistischen Landesamtes Berlin. Eine Vervielfältigung und Veröffentlichung, auch auszugsweise, ist nur mit der Quellenangabe "Statistisches Landesamt Berlin" gestattet. Eine Weitergabe der übermittelten Daten auf maschinenlesbaren Datenträgern oder in elektronischen Netzen bedarf der vorherigen schriftlichen Genehmigung durch das Statistische Landesamt Berlin; die elektronische Form genügt nicht.