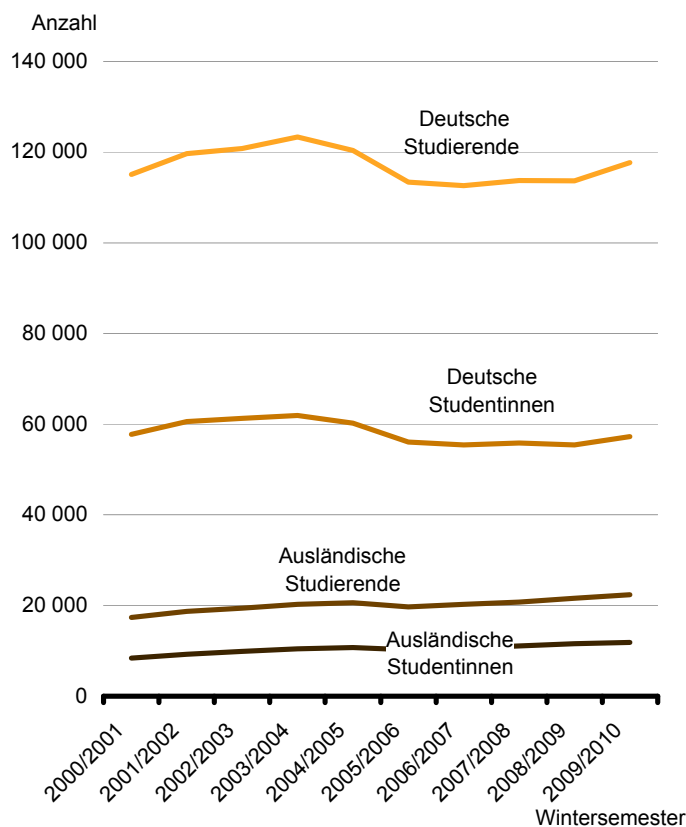


Statistischer Bericht

B III 1 – j / 09

Studierende an Hochschulen in Berlin Wintersemester 2009/2010

Deutsche und ausländische Studierende in Berlin in den vergangenen zehn Wintersemestern



Impressum

Statistischer Bericht
B III 1 – jährlich

Erscheinungsfolge: jährlich
Erschienen im **September 2010**

Preis

pdf-Version: kostenlos
Excel-Version: kostenlos
Druck-Version: 8,– EUR

Herausgeber

Amt für Statistik Berlin-Brandenburg
Dortustraße 46
14467 Potsdam
info@statistik-bbb.de
www.statistik-berlin-brandenburg.de

Tel. 0331 39-444
Fax 0331 39-418

© **Amt für Statistik** Berlin-Brandenburg,
Potsdam, 2010
*Auszugsweise Vervielfältigung und
Verbreitung mit Quellenangabe gestattet.*

Zeichenerklärung

0 weniger als die Hälfte von 1
in der letzten besetzten Stelle,
jedoch mehr als nichts
– nichts vorhanden
... Angabe fällt später an
() Aussagewert ist eingeschränkt
/ Zahlenwert nicht sicher genug
• Zahlenwert unbekannt oder
geheim zu halten
x Tabellenfach gesperrt
p vorläufige Zahl
r berichtigte Zahl
s geschätzte Zahl

Inhaltsverzeichnis

	Seite		Seite
Vorbemerkungen	4		
Grafiken			
Studierende im Wintersemester 2009/2010 nach Hochschularten und Geschlecht	6		
Anteil der Studierenden in den einzelnen Hochschularten im Wintersemester 2009/2010	7		
Deutsche und ausländische Studierende in den vergangenen zehn Wintersemestern	8		
Studienanfänger nach ausgewählten Hochschularten in den vergangenen zehn Studienjahren	9		
Am zahlreichsten vertretene ausländische Nationalitäten im Wintersemester 2009/2010	32		
Tabellen			
1 Zusammenfassende Übersicht über Studierende im Wintersemester 2009/2010 nach Hochschularten	6	9 Ausländische Studierende im Wintersemester 2009/2010 nach Hochschularten	31
2 Studierende in den vergangenen zehn Wintersemestern nach Hochschularten	7	10 Studierende im Wintersemester 2009/2010 nach Fächergruppen und angestrebten Abschlüssen	33
3 Ausländische Studierende in den vergangenen zehn Wintersemestern nach Hochschularten	8	11 Studierende im Wintersemester 2009/2010 nach dem Land des Erwerbs der Hochschulzugangsberechtigung und Hochschulen	38
4 Studienanfänger im 1. Studiengang in den vergangenen zehn Studienjahren nach Hochschularten	9	12 Gasthörer im Wintersemester 2009/2010 nach Fächer- und Altersgruppen	42
5 Studierende und Studienanfänger im Wintersemester 2009/2010 nach Hochschularten und Hochschulen	10	Anhang	
6 Studierende und Studienanfänger im 1. Studiengang im Wintersemester 2009/2010 nach Fächergruppen und Hochschularten	12	Zuordnung der Studienbereiche zu den Fächergruppen	43
7 Studierende im Wintersemester 2009/2010 nach Fächergruppen, Fach- und Hochschulsemestern, Hochschularten und Hochschulen	14		
8 Studierende und Studienanfänger im Wintersemester 2009/2010 nach Hochschularten und Altersgruppen	29		

Vorbemerkungen

Allgemeine Angaben zur Statistik

Die Erhebungen über die Studierenden und Gasthörer an Hochschulen sind Teile der bundeseinheitlichen Hochschulstatistik.

Auskunftspflichtig sind die Hochschulverwaltungen. In die Erhebung einbezogen sind alle staatlichen und staatlich anerkannten Hochschulen des Landes Berlin. Das Erhebungs- und Aufbereitungsprogramm ist so gestaltet, dass die erhobenen Daten für Entscheidungen im Bund, in den Ländern und in den Hochschulen selbst herangezogen werden können. Die Ergebnisse der Studentenstatistik sind außerdem für die verschiedensten öffentlichen und privaten Einrichtungen von Bedeutung, unter anderem für die Hochschulrektorenkonferenz, die Ständige Konferenz der Kultusminister, den Wissenschaftsrat und die Hochschulinformations-System GmbH. Gleichzeitig werden sie als Grundlage für Analysen, Prognosen und andere wissenschaftliche Darstellungen sowie für soziodemographische und bildungspolitische Untersuchungen verwendet.

Die Statistiken werden jährlich, jeweils zu Beginn des Wintersemesters auf der Basis der Verwaltungsunterlagen der Hochschulen als Totalerhebungen durchgeführt. Die Studienanfänger werden außerdem in den Sommersemestern erhoben.

Rechtsgrundlage

Erhoben werden die Tatbestände gemäß § 3 Abs. 1 Nr. 1 und für Gasthörer gemäß § 3 Abs. 1 Nr. 2 des Gesetzes über die Statistik für das Hochschulwesen (Hochschulstatistikgesetz – HStatG) vom 02. November 1990 (BGBl. I S. 2414), zuletzt geändert durch Artikel 2 des Gesetzes vom 25. Juni 2005 (BGBl. I S. 1860) in Verbindung mit dem Gesetz über die Statistik für Bundeszwecke (Bundesstatistikgesetz – BStatG) vom 22. Januar 1987 (BGBl. I S. 462, 565), zuletzt geändert durch Artikel 3 des Gesetzes vom 09. September 2007 (BGBl. I S. 2246) und dem Gesetz über die Hochschulen im Land Berlin (Berliner Hochschulgesetz – BerlHG) in der Fassung der Bekanntmachung vom 13. Februar 2003 (GVBl. S. 82), zuletzt geändert durch Gesetz vom 19. März 2009 (GVBl. S. 70).

Berichtskreis

Universitäten:

- Freie Universität
- Technische Universität
- Humboldt-Universität
- Charité-Universitätsmedizin
- ESCP-Europe Wirtschaftshochschule
- European School of Management and Technology
- Hertie School of Governance
- Steinbeis-Hochschule

Kunsthochschulen:

- Universität der Künste
- Kunsthochschule Berlin-Weißensee
- Hochschule für Musik „Hanns Eisler“
- Hochschule für Schauspielkunst „Ernst Busch“

Fachhochschulen:

- Beuth Hochschule für Technik
- Hochschule für Technik und Wirtschaft
- Hochschule für Wirtschaft und Recht (Fachbereiche Wirtschaftswissenschaften, Berufsakademie und Verwaltung, Recht und Polizei)
- Alice Salomon Hochschule
- Evangelische Fachhochschule
- Katholische Hochschule für Sozialwesen
- SRH Hochschule
- Mediadesign Hochschule

- Berliner Technische Kunsthochschule
- International Business School
- Touro College
- bbw Hochschule
- IB-Hochschule
- Hochschule für Gesundheit und Sport
- Design Akademie
- Best-Sabel-Hochschule
- Internationale Fachhochschule für Exekutives Management
- Akkon-Hochschule
- Hochschule für Medien, Kommunikation und Wirtschaft
- DEKRA Hochschule

Verwaltungsfachhochschulen:

- Fachhochschule des Bundes für öffentliche Verwaltung (Fachbereiche Sozialversicherung und Auswärtige Angelegenheiten)

Die Hochschule für Wirtschaft und Recht (HWR) Berlin ging am 1. April 2009 aus dem Zusammenschluss der Fachhochschule für Wirtschaft (FWW) Berlin und der Fachhochschule für Verwaltung und Rechtspflege (FHVR) Berlin hervor.

Definitionen

• Hochschulen

Alle nach Landesrecht anerkannten Universitäten, Kunsthochschulen, Fachhochschulen und Verwaltungsfachhochschulen unabhängig von der Trägerschaft.

• Studierende

In einem Fachstudium als Haupthörer oder als Nebenhörer eingeschriebene Personen ohne Beurlaubte, Gasthörer und Studienkollegiaten.

• Hörerstatus

Haupthörer

sind nur an einer Hochschule eingeschrieben oder – bei Mehrfacheinschreibungen im selben Studiengang – derjenigen Hochschule als Haupthörer zugeordnet, an der sie schwerpunktmäßig studieren.

Nebenhörer

sind als Haupthörer an einer anderen Hochschule und zusätzlich an der meldenden Hochschule eingeschrieben. Statistisch werden sie an der Hochschule der zweiten Einschreibung erfasst.

• Studienanfänger

Studierende, im ersten Hochschulsemester (Erstimmatrikulierte, die sich erstmalig an einer deutschen Hochschule eingeschrieben haben) oder im ersten Fachsemester eines bestimmten Studienganges.

• Bildungsinländer

sind die ausländischen Studierenden, die ihre Hochschulzugangsberechtigung in Deutschland, aber nicht an einem Studienkolleg und nicht an einer deutschen Hochschule im Ausland erworben haben.

• Bildungsausländer

sind die ausländischen Studierenden, die ihre Hochschulzugangsberechtigung im Ausland oder an einem Studienkolleg in Deutschland erworben haben

Berichtssemester

Sommer- oder Wintersemester des Jahres, auf das sich die vorliegenden Ergebnisse beziehen.

Hochschulsemester

geben die gesamte bisherige Verweilzeit an Hochschulen in der Bundesrepublik Deutschland an. Sie müssen sich nicht auf das Studienfach im Erhebungssemester beziehen.

Fachsemester

im Studiengang verbrachte Studienzeiten (einschließlich des Berichtssemesters) im Hinblick auf die angestrebte Abschlussprüfung; dazu können auch Semester aus einem früheren Studium oder aus einem Auslandsstudium gehören, sofern sie angerechnet werden.

• Studienjahr

Überwiegend beginnen die Studenten ihr Studium im Wintersemester; in ausgewählten Studiengängen ist dies auch im Sommersemester möglich. Bundesweit wird daher bei der Betrachtung der Studienanfänger oft vom Studienjahr ausgegangen.

Das Studienjahr setzt sich zusammen aus dem Sommersemester und dem folgenden Wintersemester (z. B. Studienjahr 2009: Sommersemester 2009 und Wintersemester 2009/2010).

• Studiengang

Als Studiengang wird eine durch Studien- und Prüfungsordnungen geregelte berufsqualifizierende Hochschulausbildung bezeichnet.

In der Statistik wird der Studiengang als Kombination der angestrebten Abschlussprüfung mit bis zu drei Studienfächern erfasst. Die Auswertungen in diesem Bericht beziehen sich immer auf den ersten Studiengang.

• Fächergruppe/Studienbereich/Studienfach

Für die Studentenstatistik werden die Fachbezeichnungen einem bundeseinheitlichen Fächerschlüssel zugeordnet. Mehrere verwandte Fächer sind in der Systematik zu Studienbereichen und diese zu neun großen Fächergruppen zusammengefasst (Anhang).

Die in diesem Bericht vorliegenden Auswertungen beziehen sich immer auf die Fächergruppe des ersten Studienfachs.

• Art des Studiums

Erststudium

Studierende, die in einem Studiengang eingeschrieben sind und noch keine Abschlussprüfung an einer Hochschule bestanden haben, befinden sich im Erststudium.

Weiteres Studium

Zweitstudium, Aufbaustudium, Konsekutives Masterstudium, Ergänzungs- und Erweiterungsstudium, Weiterbildungsstudium, Promotionsstudium

• Gasthörer

Teilnehmer an einzelnen Kursen oder Lehrveranstaltungen. Eine Hochschulzugangsberechtigung ist nicht erforderlich, ein Fachstudium mit Abschlussprüfung ist für Gasthörer nicht möglich.

• Studienkollegiaten

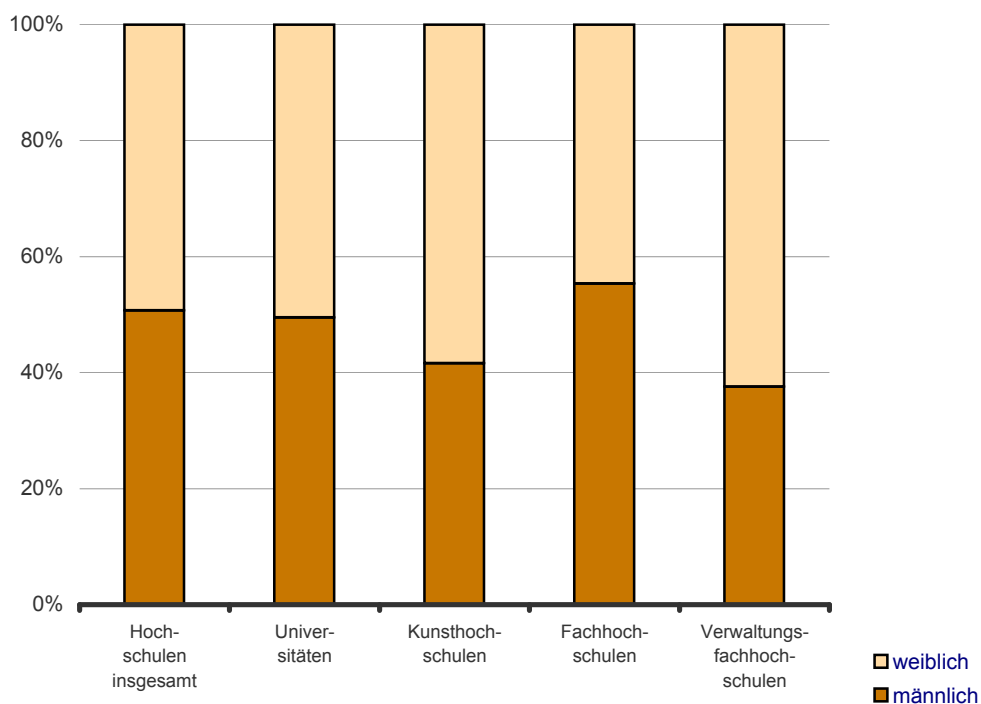
Personen mit einer im Ausland erworbenen Hochschulzugangsberechtigung, welche nicht unmittelbar zum Studium in Deutschland berechtigt, können in einer so genannten Feststellungsprüfung die zusätzlichen Leistungsnachweise erbringen. Die Vorbereitung für diese Prüfung erfolgt an einem Studienkolleg.

1 Zusammenfassende Übersicht über Studierende im Wintersemester 2009/2010 nach Hochschularten

Merkmal		Insgesamt	Davon an			
			Universitäten	Kunsthochschulen	Fachhochschulen ¹	Verwaltungsfachhochschulen
Studierende insgesamt	z	140 070	98 544	4 846	36 294	386
	w	69 066	49 782	2 829	16 214	241
davon						
Hauptörer	z	136 928	95 663	4 811	36 068	386
	w	67 129	47 945	2 804	16 139	241
Nebenhörer	z	3 142	2 881	35	226	–
	w	1 937	1 837	25	75	–
Studienanfänger und zwar						
im 1. Hochschulsemester	z	20 638	13 042	748	6 715	133
	w	10 691	6 869	433	3 300	89
im 1. Fachsemester	z	30 379	19 797	1 058	9 391	133
	w	15 630	10 546	619	4 376	89
Ausländische Studierende	z	22 366	17 364	1 403	3 599	–
	w	11 834	9 351	840	1 643	–
nachrichtlich						
Gasthörer insgesamt	z	1 604	1 413	66	125	–
	w	1 018	914	40	64	–
Studienkollegiaten	z	310	258	–	52	–
	w	128	106	–	22	–

¹ ohne Verwaltungsfachhochschulen

Studierende im Wintersemester 2009/2010 nach Hochschularten und Geschlecht

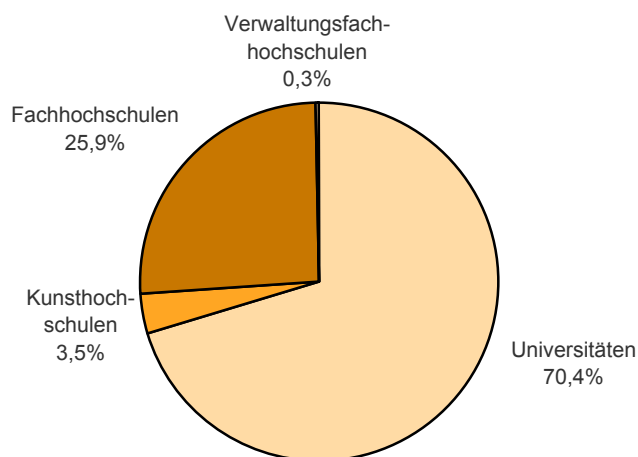


2 Studierende in den vergangenen zehn Wintersemestern nach Hochschularten

Wintersemester	Insgesamt	Davon an			
		Universitäten	Kunsthochschulen	Fachhochschulen ¹	Verwaltungsfachhochschulen
Studierende zusammen					
2000/2001	132 406	104 900	5 398	19 057	3 051
2001/2002	138 394	107 440	5 447	21 995	3 512
2002/2003	140 177	108 245	5 404	23 230	3 298
2003/2004	143 540	108 735	5 366	26 251	3 188
2004/2005	141 010	106 496	5 157	26 740	2 617
2005/2006	133 024	98 591	5 103	27 160	2 170
2006/2007	132 822	97 612	4 899	28 221	2 090
2007/2008	134 504	97 822	4 861	29 569	2 252
2008/2009	135 327	96 945	4 820	30 808	2 754
2009/2010	140 070	98 544	4 846	36 294	386
darunter weiblich					
2000/2001	66 206	53 847	3 133	7 709	1 517
2001/2002	69 772	56 080	3 170	8 641	1 881
2002/2003	71 106	56 918	3 173	9 167	1 848
2003/2004	72 359	56 899	3 134	10 462	1 864
2004/2005	70 979	55 709	2 967	10 713	1 590
2005/2006	66 275	51 033	2 929	10 948	1 365
2006/2007	65 982	50 435	2 833	11 452	1 262
2007/2008	66 927	50 604	2 854	12 120	1 349
2008/2009	66 977	49 450	2 832	13 113	1 582
2009/2010	69 066	49 782	2 829	16 214	241

¹ ohne Verwaltungsfachhochschulen

Anteil der Studierenden in den einzelnen Hochschularten im Wintersemester 2009/2010

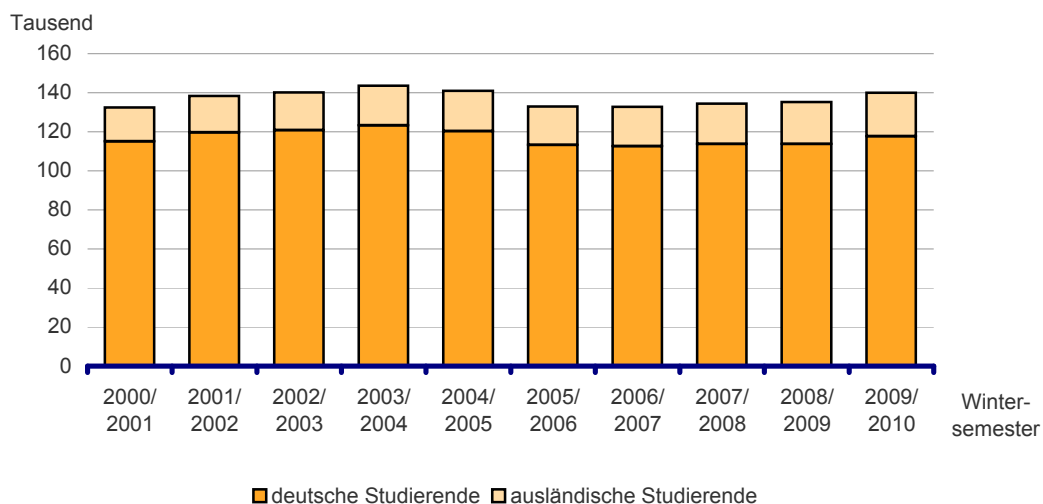


3 Ausländische Studierende in den vergangenen zehn Wintersemestern nach Hochschularten

Wintersemester	Insgesamt	Davon an			
		Universitäten	Kunsthochschulen	Fachhochschulen¹	Verwaltungsfachhochschulen
Ausländer zusammen					
2000/2001	17 352	14 841	956	1 553	2
2001/2002	18 697	15 467	1 026	2 193	11
2002/2003	19 408	16 049	1 085	2 258	16
2003/2004	20 234	16 661	1 121	2 427	25
2004/2005	20 638	16 980	1 173	2 443	42
2005/2006	19 664	15 851	1 205	2 562	46
2006/2007	20 229	16 276	1 207	2 701	45
2007/2008	20 785	16 490	1 218	3 007	70
2008/2009	21 629	16 945	1 299	3 290	95
2009/2010	22 366	17 364	1 403	3 599	–
darunter weiblich					
2000/2001	8 423	7 289	571	562	1
2001/2002	9 228	7 832	603	785	8
2002/2003	9 859	8 339	648	859	13
2003/2004	10 422	8 766	663	972	21
2004/2005	10 760	9 063	685	976	36
2005/2006	10 241	8 436	712	1 054	39
2006/2007	10 591	8 706	730	1 118	37
2007/2008	11 074	9 007	748	1 269	50
2008/2009	11 560	9 212	792	1 488	68
2009/2010	11 834	9 351	840	1 643	–

¹ ohne Verwaltungsfachhochschulen

Deutsche und ausländische Studierende in den vergangenen zehn Wintersemestern



4 Studienanfänger im 1. Studiengang in den vergangenen zehn Studienjahren nach Hochschularten

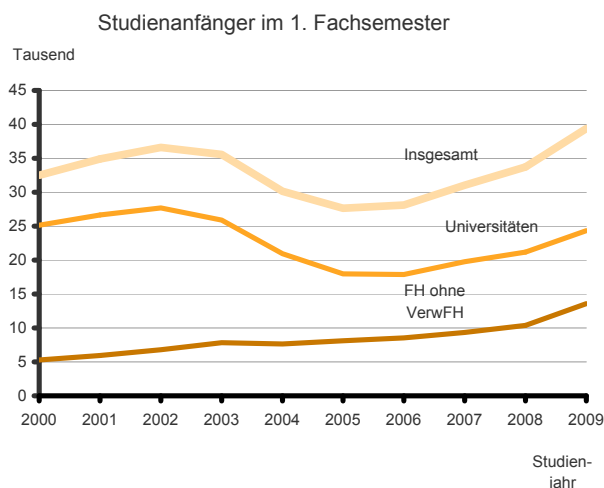
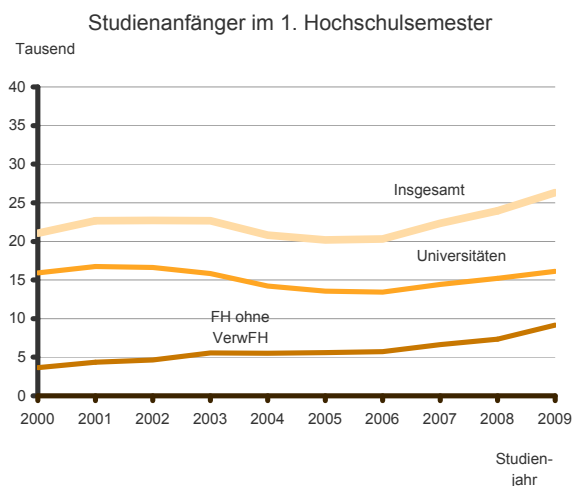
Studienjahr (Sommer- u. folgendes Wintersemester)	Insgesamt	Davon an			
		Universitäten	Kunsthoch- schulen	Fachhoch- schulen ¹	Verwaltungs- fach- hochschulen

Studienanfänger im 1. Hochschulsemester					
2000	21 075	15 913	578	3 636	948
2001	22 691	16 747	584	4 354	1 006
2002	22 696	16 606	551	4 659	880
2003	22 670	15 828	546	5 555	741
2004	20 798	14 202	602	5 495	499
2005	20 175	13 542	585	5 598	450
2006	20 318	13 443	627	5 724	524
2007	22 339	14 416	622	6 630	671
2008	23 967	15 207	752	7 335	673
2009	26 326	16 142	844	9 181	159

Studienanfänger im 1. Fachsemester					
2000	32 491	25 131	998	5 279	1 083
2001	34 907	26 648	1 010	5 953	1 296
2002	36 623	27 706	1 030	6 793	1 094
2003	35 576	25 889	977	7 815	895
2004	30 164	20 922	918	7 656	668
2005	27 654	17 951	969	8 093	641
2006	28 122	17 886	932	8 534	770
2007	31 041	19 778	976	9 362	925
2008	33 721	21 201	1 141	10 383	996
2009	39 381	24 362	1 296	13 564	159

¹ ohne Verwaltungsfachhochschulen

Studienanfänger nach ausgewählten Hochschularten in den vergangenen zehn Studienjahren



5 Studierende und Studienanfänger im Wintersemester 2009/2010 nach Hochschularten und Hochschulen

Hochschulart Hochschule		Studie- rende	Davon					
			Deutsche			Ausländer		
			zu- sammen	Studienanfänger und zwar im		zu- sammen	Studienanfänger und zwar im	
				1. Hoch- schul- semester	1. Fach- semester		1. Hoch- schul- semester	1. Fach- semester
Universitäten	z	98 544	81 180	8 470	15 772	17 364	4 572	4 025
	w	49 782	40 431	4 251	8 339	9 351	2 618	2 207
Freie Universität	z	31 816	26 185	2 766	5 554	5 631	1 675	1 448
	w	18 762	15 213	1 622	3 314	3 549	1 012	866
Technische Universität	z	28 218	22 514	2 775	4 507	5 704	1 095	1 341
	w	9 527	7 326	940	1 650	2 201	482	586
Humboldt-Universität	z	27 169	22 773	2 246	4 462	4 396	1 374	825
	w	15 491	12 699	1 308	2 688	2 792	911	551
Charité-Universitätsmedizin	z	6 867	5 858	338	555	1 009	205	230
	w	4 354	3 780	239	392	574	122	136
ESCP Europe Wirtschaftshochschule	z	169	75	2	7	94	78	4
	w	71	26	1	1	45	42	2
ESMT European School of Management and Technology	z	104	53	3	29	51	38	40
	w	26	11	–	5	15	12	13
Hertie School of Governance	z	171	92	11	46	79	36	47
	w	91	43	5	24	48	23	30
Steinbeis-Hochschule	z	3 959	3 561	326	543	398	71	88
	w	1 408	1 282	133	214	126	14	22
International Psychoanalytic University	z	71	69	3	69	2	–	2
	w	52	51	3	51	1	–	1
Kunsthochschulen	z	4 846	3 443	391	681	1 403	357	377
	w	2 829	1 989	230	404	840	203	215
Universität der Künste	z	3 463	2 575	268	520	888	222	224
	w	2 019	1 484	158	310	535	131	132
Kunsthochschule Berlin-Weißensee	z	721	528	75	94	193	66	68
	w	487	353	53	66	134	42	42
Hochschule für Musik "Hanns Eisler"	z	443	174	16	26	269	56	71
	w	210	74	6	10	136	22	32
Hochschule für Schauspielkunst "Ernst Busch"	z	219	166	32	41	53	13	14
	w	113	78	13	18	35	8	9
Fachhochschulen (ohne Verwaltungs-FH)	z	36 294	32 695	5 691	8 140	3 599	1 024	1 251
	w	16 214	14 571	2 755	3 735	1 643	545	641
Beuth Hochschule für Technik	z	9 565	8 493	1 133	1 985	1 072	173	282
	w	2 729	2 410	361	622	319	63	98
Hochschule für Technik und Wirtschaft	z	10 185	9 008	1 411	2 056	1 177	321	373
	w	3 680	3 167	509	733	513	153	173
Hochschule für Wirtschaft u. Recht								
- Fachbereich Wirtschafts- wissenschaften	z	3 947	3 346	464	721	601	272	297
	w	2 075	1 747	255	362	328	150	165
- Fachbereich Berufsakademie	z	1 935	1 904	632	696	31	16	20
	w	919	902	282	314	17	7	11
- Fachbereiche Verwaltung, Recht, Polizei	z	2 614	2 531	420	693	83	23	36
	w	1 480	1 421	282	428	59	20	28
Alice Salomon Hochschule	z	2 266	2 111	241	380	155	60	68
	w	1 705	1 584	198	307	121	51	56
Evangelische Fachhochschule	z	1 218	1 156	154	208	62	12	15
	w	955	901	124	156	54	11	13
Katholische Hochschule	z	1 122	1 072	225	246	50	17	19
	w	878	841	191	205	37	12	14
SRH Hochschule	z	238	159	55	73	79	35	39
	w	111	77	35	44	34	16	16

5 Studierende und Studienanfänger im Wintersemester 2009/2010 nach Hochschularten und Hochschulen

Hochschulart Hochschule		Studie- rende	Davon					
			Deutsche			Ausländer		
			zu- sammen	Studienanfänger und zwar im		zu- sammen	Studienanfänger und zwar im	
				1. Hoch- schul- semester	1. Fach- semester		1. Hoch- schul- semester	1. Fach- semester
Mediadesign Hochschule	z	1 035	940	224	282	95	25	28
	w	520	467	116	147	53	15	17
Berliner Technische Kunsthoch- schule	z	267	225	35	36	42	10	9
	w	132	112	19	19	20	7	7
International Business School	z	178	162	41	42	16	10	8
	w	109	100	23	23	9	6	4
Touro College	z	103	75	16	21	28	3	4
	w	46	33	7	8	13	3	4
bbw Hochschule	z	355	333	147	164	22	10	12
	w	147	139	80	84	8	4	5
IB-Hochschule	z	399	366	140	109	33	16	15
	w	292	267	98	76	25	14	13
Hochschule für Gesundheit und Sport	z	270	260	109	143	10	3	5
	w	95	89	44	54	6	3	5
Design Akademie	z	284	262	67	78	22	4	4
	w	161	147	38	45	14	3	3
Best-Sabel-Hochschule	z	123	113	49	49	10	7	7
	w	91	86	34	34	5	2	2
Internationale Hochschule für Exekutives Management	z	62	58	34	37	4	3	3
	w	26	24	16	17	2	1	1
Akkon-Hochschule	z	24	24	19	24	–	–	–
	w	2	2	1	2	–	–	–
Hochschule für Medien, Kommunikation und Wirtschaft	z	14	11	9	11	3	1	3
	w	13	11	9	11	2	1	2
DEKRA Hochschule	z	90	86	66	86	4	3	4
	w	48	44	33	44	4	3	4
Verwaltungsfachhochschulen	z	386	386	133	133	–	–	–
	w	241	241	89	89	–	–	–
FH des Bundes für öffentliche Verwaltung								
- Fachbereich Sozialversicherung	z	275	275	94	94	–	–	–
	w	171	171	64	64	–	–	–
- Fachbereich Auswärtige Angelegenheiten	z	111	111	39	39	–	–	–
	w	70	70	25	25	–	–	–
Berlin insgesamt	z	140 070	117 704	14 685	24 726	22 366	5 953	5 653
	w	69 066	57 232	7 325	12 567	11 834	3 366	3 063

6 Studierende und Studienanfänger im 1. Studiengang im Wintersemester 2009/2010 nach Fächergruppen und Hochschularten

Fächergruppe des 1. Studienfaches		Studie- rende	Davon						
			Deutsche				Ausländer		
			zu- sammen	Studienanfänger und zwar im		zu- sammen	Studienanfänger und zwar im		
				1. Hoch- schul- semester	1. Fach- semester		1. Hoch- schul- semester	1. Fach- semester	
Universitäten									
Sprach- und Kulturwissenschaften	z	24 878	20 379	1 809	4 233	4 499	1 339	911	
	w	16 838	13 693	1 260	3 032	3 145	936	644	
Sport	z	882	848	79	154	34	6	2	
	w	337	327	34	64	10	3	2	
Rechts-, Wirtschafts- und Sozial- wissenschaften	z	26 442	21 281	2 251	4 008	5 161	1 585	1 320	
	w	11 749	8 908	1 061	1 895	2 841	902	743	
Mathematik, Naturwissenschaften	z	20 353	17 336	2 259	3 695	3 017	516	565	
	w	7 571	6 320	862	1 435	1 251	229	252	
Humanmedizin/Gesundheits- wissenschaften	z	7 175	6 144	342	562	1 031	206	232	
	w	4 510	3 927	241	394	583	123	138	
Veterinärmedizin	z	1 468	1 333	137	224	135	44	29	
	w	1 273	1 203	124	202	70	25	16	
Agrar-, Forst- und Ernährungs- wissenschaften	z	3 080	2 643	371	644	437	113	107	
	w	1 681	1 469	208	357	212	57	54	
Ingenieurwissenschaften	z	9 591	7 260	924	1 582	2 331	594	719	
	w	2 531	1 831	250	475	700	223	261	
Kunst, Kunstwissenschaft	z	3 115	2 541	204	463	574	164	132	
	w	2 249	1 820	148	345	429	117	93	
Außerhalb der Studienbereichs- gliederung	z	1 560	1 415	94	207	145	5	8	
	w	1 043	933	63	140	110	3	4	
Fächergruppen zusammen	z	98 544	81 180	8 470	15 772	17 364	4 572	4 025	
	w	49 782	40 431	4 251	8 339	9 351	2 618	2 207	
Kunsthochschulen									
Sprach- und Kulturwissenschaften	z	10	8	–	–	2	–	–	
	w	6	5	–	–	1	–	–	
Rechts-, Wirtschafts- und Sozial- wissenschaften	z	92	79	5	31	13	2	3	
	w	55	49	3	21	6	1	2	
Ingenieurwissenschaften	z	334	230	33	43	104	29	27	
	w	152	94	15	20	58	15	15	
Kunst, Kunstwissenschaft	z	4 394	3 110	353	607	1 284	326	347	
	w	2 605	1 830	212	363	775	187	198	
Außerhalb der Studienbereichs- gliederung	z	16	16	–	–	–	–	–	
	w	11	11	–	–	–	–	–	
Fächergruppen zusammen	z	4 846	3 443	391	681	1 403	357	377	
	w	2 829	1 989	230	404	840	203	215	
Fachhochschulen (ohne Verwaltungsfachhochschulen)									
Sprach- und Kulturwissenschaften	z	831	801	169	264	30	8	9	
	w	666	640	138	207	26	7	8	
Sport	z	139	133	34	56	6	2	4	
	w	29	25	7	12	4	2	4	
Rechts-, Wirtschafts- und Sozial- wissenschaften	z	18 322	16 418	2 682	3 849	1 904	693	800	
	w	10 017	8 965	1 579	2 147	1 052	397	452	
Mathematik, Naturwissenschaften	z	4 734	4 254	740	1 089	480	56	88	
	w	1 119	975	180	265	144	15	24	
Humanmedizin/Gesundheits- wissenschaften	z	1 083	1 048	280	315	35	18	19	
	w	857	829	219	241	28	16	17	
Agrar-, Forst- und Ernährungs- wissenschaften	z	609	582	98	168	27	3	9	
	w	285	265	42	79	20	3	7	

6 Studierende und Studienanfänger im 1. Studiengang im Wintersemester 2009/2010 nach Fächergruppen und Hochschularten

Fächergruppe des 1. Studienfaches		Studie- rende	Davon					
			Deutsche			Ausländer		
			zu- sammen	Studienanfänger und zwar im		zu- sammen	Studienanfänger und zwar im	
				1. Hoch- schul- semester	1. Fach- semester		1. Hoch- schul- semester	1. Fach- semester
Ingenieurwissenschaften	z	8 360	7 526	1 253	1 881	834	123	194
	w	1 860	1 662	324	478	198	36	53
Kunst, Kunstwissenschaft	z	2 157	1 930	432	515	227	67	74
	w	1 361	1 209	265	305	152	50	57
Außerhalb der Studienbereichs- gliederung	z	59	3	3	3	56	54	54
	w	20	1	1	1	19	19	19
Fächergruppen zusammen	z	36 294	32 695	5 691	8 140	3 599	1 024	1 251
	w	16 214	14 571	2 755	3 735	1 643	545	641
Verwaltungsfachhochschulen								
Rechts-, Wirtschafts- und Sozial- wissenschaften	z	386	386	133	133	–	–	–
	w	241	241	89	89	–	–	–
Fächergruppen zusammen	z	386	386	133	133	–	–	–
	w	241	241	89	89	–	–	–
Hochschulen insgesamt								
Sprach- und Kulturwissenschaften	z	25 719	21 188	1 978	4 497	4 531	1 347	920
	w	17 510	14 338	1 398	3 239	3 172	943	652
Sport	z	1 021	981	113	210	40	8	6
	w	366	352	41	76	14	5	6
Rechts-, Wirtschafts- und Sozial- wissenschaften	z	45 242	38 164	5 071	8 021	7 078	2 280	2 123
	w	22 062	18 163	2 732	4 152	3 899	1 300	1 197
Mathematik, Naturwissenschaften	z	25 087	21 590	2 999	4 784	3 497	572	653
	w	8 690	7 295	1 042	1 700	1 395	244	276
Humanmedizin/Gesundheits- wissenschaften	z	8 258	7 192	622	877	1 066	224	251
	w	5 367	4 756	460	635	611	139	155
Veterinärmedizin	z	1 468	1 333	137	224	135	44	29
	w	1 273	1 203	124	202	70	25	16
Agrar-, Forst- und Ernährungs- wissenschaften	z	3 689	3 225	469	812	464	116	116
	w	1 966	1 734	250	436	232	60	61
Ingenieurwissenschaften	z	18 285	15 016	2 210	3 506	3 269	746	940
	w	4 543	3 587	589	973	956	274	329
Kunst, Kunstwissenschaft	z	9 666	7 581	989	1 585	2 085	557	553
	w	6 215	4 859	625	1 013	1 356	354	348
Außerhalb der Studienbereichs- gliederung	z	1 635	1 434	97	210	201	59	62
	w	1 074	945	64	141	129	22	23
Fächergruppen zusammen	z	140 070	117 704	14 685	24 726	22 366	5 953	5 653
	w	69 066	57 232	7 325	12 567	11 834	3 366	3 063

7 Studierende im Wintersemester 2009/2010 nach Fächergruppen, Fach- und Hochschulsesemestern, Hochschularten und Hochschulen

Fächergruppe des 1. Studienfaches (F=Fachsemester; H=Hochschulsemester)		Studie- rende	Davon im ... Semester								
			1. oder 2.	3. oder 4.	5. oder 6.	7. oder 8.	9. oder 10.	11. oder 12.	13. oder 14.	15. oder höheren	
Universitäten zusammen											
Sprach- und Kulturwissen- schaften	F	z	24 878	5 619	4 319	3 667	2 059	1 502	1 897	1 838	3 977
		w	16 838	3 994	3 005	2 554	1 404	992	1 281	1 215	2 393
	H	z	24 878	3 411	2 404	2 148	2 258	1 977	1 930	2 164	8 586
		w	16 838	2 366	1 688	1 528	1 658	1 435	1 371	1 454	5 338
Sport	F	z	882	161	144	110	82	64	102	64	155
		w	337	66	54	48	38	23	33	20	55
	H	z	882	91	87	90	85	81	96	72	280
		w	337	38	33	39	41	35	26	28	97
Rechts-, Wirtschafts- und Sozialwissenschaften	F	z	26 442	6 304	5 882	4 245	2 772	2 290	1 684	1 169	2 096
		w	11 749	2 995	2 692	1 970	1 199	978	702	486	727
	H	z	26 442	4 221	4 119	3 093	2 821	2 737	2 454	2 006	4 991
		w	11 749	2 108	1 809	1 426	1 262	1 221	1 098	815	2 010
Mathematik, Naturwissenschaften	F	z	20 353	5 155	3 943	3 068	1 935	1 547	1 329	1 038	2 338
		w	7 571	2 102	1 504	1 206	728	595	483	346	607
	H	z	20 353	3 126	2 572	2 216	1 919	1 862	1 753	1 722	5 183
		w	7 571	1 268	952	865	752	704	645	652	1 733
Humanmedizin/Gesundheits- wissenschaften	F	z	7 175	1 266	1 207	985	964	844	761	547	601
		w	4 510	789	751	613	635	544	470	370	338
	H	z	7 175	834	869	787	812	748	682	653	1 790
		w	4 510	538	537	494	532	493	437	429	1 050
Veterinärmedizin	F	z	1 468	314	244	282	212	194	168	27	27
		w	1 273	264	210	247	186	169	154	24	19
	H	z	1 468	211	154	174	167	160	158	130	314
		w	1 273	169	132	151	152	137	141	117	274
Agrar-, Forst- und Ernährungs- wissenschaften	F	z	3 080	839	633	509	299	224	180	166	230
		w	1 681	460	331	280	175	132	93	92	118
	H	z	3 080	544	387	358	322	293	269	237	670
		w	1 681	288	228	205	182	170	147	115	346
Ingenieurwissenschaften	F	z	9 591	2 737	1 661	1 234	688	632	636	576	1 427
		w	2 531	827	443	320	156	142	177	165	301
	H	z	9 591	1 772	1 271	1 002	897	768	759	729	2 393
		w	2 531	529	321	259	233	177	213	185	614
Kunst, Kunstwissenschaft	F	z	3 115	663	558	441	210	184	251	268	540
		w	2 249	490	417	315	152	136	181	183	375
	H	z	3 115	393	306	246	242	204	241	288	1 195
		w	2 249	281	240	179	177	148	182	212	830
Außerhalb der Studien- bereichsgliederung	F	z	1 560	221	132	103	80	213	284	202	325
		w	1 043	146	84	68	63	147	182	136	217
	H	z	1 560	103	98	87	91	80	201	263	637
		w	1 043	68	64	61	62	42	142	186	418
Fächergruppen zusammen	F	z	98 544	23 279	18 723	14 644	9 301	7 694	7 292	5 895	11 716
		w	49 782	12 133	9 491	7 621	4 736	3 858	3 756	3 037	5 150
	H	z	98 544	14 706	12 267	10 201	9 614	8 910	8 543	8 264	26 039
		w	49 782	7 653	6 004	5 207	5 051	4 562	4 402	4 193	12 710
Freie Universität											
Sprach- und Kulturwissen- schaften	F	z	10 677	2 700	1 960	1 695	909	630	731	772	1 280
		w	7 227	1 862	1 344	1 183	609	417	515	507	790
	H	z	10 677	1 705	1 171	1 006	1 055	884	790	941	3 125
		w	7 227	1 154	789	717	773	655	560	609	1 970
Sport	F	z	14	—	1	—	—	—	—	—	13
		w	7	—	—	—	—	—	—	—	7
	H	z	14	—	—	—	—	—	—	1	13
		w	7	—	—	—	—	—	—	—	7

7 Studierende im Wintersemester 2009/2010 nach Fächergruppen, Fach- und Hochschulsesemestern, Hochschularten und Hochschulen

Fächergruppe des 1. Studienfaches (F=Fachsemester; H=Hochschulsemester)			Studie- rende	Davon im ... Semester							
				1. oder 2.	3. oder 4.	5. oder 6.	7. oder 8.	9. oder 10.	11. oder 12.	13. oder 14.	15. oder höheren
Rechts-, Wirtschafts- und Sozialwissenschaften	F	z	9 122	2 094	1 595	1 567	1 036	910	679	476	765
		w	4 824	1 150	873	855	543	463	336	245	359
	H	z	9 122	1 403	1 033	1 000	1 062	1 058	920	763	1 883
		w	4 824	793	579	572	569	558	485	370	898
Mathematik, Naturwissenschaften	F	z	7 749	2 109	1 622	1 290	845	548	415	312	608
		w	3 426	958	723	573	386	250	198	124	214
	H	z	7 749	1 220	1 056	958	884	733	643	582	1 673
		w	3 426	551	457	428	405	335	289	262	699
Veterinärmedizin	F	z	1 468	314	244	282	212	194	168	27	27
		w	1 273	264	210	247	186	169	154	24	19
	H	z	1 468	211	154	174	167	160	158	130	314
		w	1 273	169	132	151	152	137	141	117	274
Kunst, Kunstwissenschaft	F	z	1 756	411	301	274	115	100	147	146	262
		w	1 315	300	234	198	91	78	106	108	200
	H	z	1 756	251	179	156	154	117	128	159	612
		w	1 315	183	146	114	113	92	95	116	456
Außerhalb der Studien- bereichsgliederung	F	z	1 030	176	99	81	62	171	186	106	149
		w	690	117	61	54	49	122	114	73	100
	H	z	1 030	86	77	68	63	60	142	158	376
		w	690	55	51	48	44	29	102	113	248
Fächergruppen zusammen	F	z	31 816	7 804	5 822	5 189	3 179	2 553	2 326	1 839	3 104
		w	18 762	4 651	3 445	3 110	1 864	1 499	1 423	1 081	1 689
	H	z	31 816	4 876	3 670	3 362	3 385	3 012	2 781	2 734	7 996
		w	18 762	2 905	2 154	2 030	2 056	1 806	1 672	1 587	4 552
Technische Universität											
Sprach- und Kulturwissen- schaften	F	z	2 027	281	156	141	69	65	282	262	771
		w	1 296	185	97	95	49	46	195	173	456
	H	z	2 027	179	112	91	69	55	161	229	1 131
		w	1 296	122	76	65	48	28	124	158	675
Rechts-, Wirtschafts- und Sozialwissenschaften	F	z	7 069	1 630	1 146	948	723	671	596	427	928
		w	2 093	601	383	278	190	168	151	112	210
	H	z	7 069	1 057	892	817	733	672	673	604	1 621
		w	2 093	360	249	248	223	181	189	178	465
Mathematik, Naturwissenschaften	F	z	7 136	1 840	1 229	911	548	635	540	403	1 030
		w	2 098	624	346	279	162	210	156	111	210
	H	z	7 136	1 219	894	702	536	661	631	614	1 879
		w	2 098	426	253	221	153	197	186	186	476
Humanmedizin/Gesundheits- wissenschaften	F	z	29	4	–	2	–	1	12	3	7
		w	19	2	–	–	–	–	10	3	4
	H	z	29	1	–	2	–	–	2	–	24
		w	19	1	–	1	–	–	2	–	15
Agrar-, Forst- und Ernährungs- wissenschaften	F	z	1 546	374	268	201	154	151	131	123	144
		w	888	211	140	112	97	94	78	76	80
	H	z	1 546	246	204	182	172	161	144	122	315
		w	888	133	118	103	103	101	85	66	179
Ingenieurwissenschaften	F	z	9 499	2 729	1 584	1 227	688	632	636	576	1 427
		w	2 514	827	426	320	156	142	177	165	301
	H	z	9 499	1 772	1 195	994	892	768	759	729	2 390
		w	2 514	529	306	259	232	177	213	185	613
Kunst, Kunstwissenschaft	F	z	390	77	55	16	8	23	41	54	116
		w	271	64	41	11	6	17	30	28	74
	H	z	390	13	12	4	15	17	46	49	234
		w	271	8	9	3	13	12	37	37	152

7 Studierende im Wintersemester 2009/2010 nach Fächergruppen, Fach- und Hochschulsesemestern, Hochschularten und Hochschulen

Fächergruppe des 1. Studienfaches (F=Fachsemester; H=Hochschulsemester)			Studie- rende	Davon im ... Semester							
				1. oder 2.	3. oder 4.	5. oder 6.	7. oder 8.	9. oder 10.	11. oder 12.	13. oder 14.	15. oder höheren
Außerhalb der Studien- bereichsgliederung	F	z	522	39	32	22	18	42	98	96	175
		w	348	25	23	14	14	25	68	63	116
	H	z	522	12	21	18	28	19	59	105	260
		w	348	9	13	13	18	13	40	73	169
Fächergruppen zusammen	F	z	28 218	6 974	4 470	3 468	2 208	2 220	2 336	1 944	4 598
		w	9 527	2 539	1 456	1 109	674	702	865	731	1 451
	H	z	28 218	4 499	3 330	2 810	2 445	2 353	2 475	2 452	7 854
		w	9 527	1 588	1 024	913	790	709	876	883	2 744
Humboldt-Universität											
Sprach- und Kulturwissen- schaften	F	z	12 103	2 567	2 203	1 831	1 081	807	884	804	1 926
		w	8 263	1 895	1 564	1 276	746	529	571	535	1 147
	H	z	12 103	1 524	1 120	1 051	1 128	1 030	970	988	4 292
		w	8 263	1 087	822	746	833	745	682	683	2 665
Sport	F	z	868	161	143	110	82	64	102	64	142
		w	330	66	54	48	38	23	33	20	48
	H	z	868	91	87	90	85	81	96	71	267
		w	330	38	33	39	41	35	26	28	90
Rechts-, Wirtschafts- und Sozialwissenschaften	F	z	6 159	1 450	1 213	1 122	699	625	386	261	403
		w	3 343	804	726	611	379	329	207	129	158
	H	z	6 159	1 185	749	655	634	645	626	436	1 229
		w	3 343	719	458	363	345	377	336	196	549
Mathematik, Naturwissenschaften	F	z	5 468	1 206	1 092	867	542	364	374	323	700
		w	2 047	520	435	354	180	135	129	111	183
	H	z	5 468	687	622	556	499	468	479	526	1 631
		w	2 047	291	242	216	194	172	170	204	558
Humanmedzin/Gesundheits- wissenschaften	F	z	60	–	20	18	20	2	–	–	–
		w	47	–	16	15	14	2	–	–	–
	H	z	60	–	–	–	1	–	–	2	57
		w	47	–	–	–	1	–	–	1	45
Agrar-, Forst- und Ernährungs- wissenschaften	F	z	1 534	465	365	308	145	73	49	43	86
		w	793	249	191	168	78	38	15	16	38
	H	z	1 534	298	183	176	150	132	125	115	355
		w	793	155	110	102	79	69	62	49	167
Kunst, Kunstwissenschaft	F	z	969	175	202	151	87	61	63	68	162
		w	663	126	142	106	55	41	45	47	101
	H	z	969	129	115	86	73	70	67	80	349
		w	663	90	85	62	51	44	50	59	222
Außerhalb der Studien- bereichsgliederung	F	z	8	6	1	–	–	–	–	–	1
		w	5	4	–	–	–	–	–	–	1
	H	z	8	5	–	1	–	1	–	–	1
		w	5	4	–	–	–	–	–	–	1
Fächergruppen zusammen	F	z	27 169	6 030	5 239	4 407	2 656	1 996	1 858	1 563	3 420
		w	15 491	3 664	3 128	2 578	1 490	1 097	1 000	858	1 676
	H	z	27 169	3 919	2 876	2 615	2 570	2 427	2 363	2 218	8 181
		w	15 491	2 384	1 750	1 528	1 544	1 442	1 326	1 220	4 297
Charite-Universitätsmedizin											
Humanmedizin/Gesundheits- wissenschaften	F	z	6 867	1 220	1 041	937	941	841	749	544	594
		w	4 354	780	670	580	621	542	460	367	334
	H	z	6 867	829	786	762	810	746	678	636	1 620
		w	4 354	535	484	476	530	492	435	426	976

7 Studierende im Wintersemester 2009/2010 nach Fächergruppen, Fach- und Hochschulsesemestern, Hochschularten und Hochschulen

Fächergruppe des 1. Studienfaches (F=Fachsemester; H=Hochschulsemester)			Studie- rende	Davon im ... Semester							
				1. oder 2.	3. oder 4.	5. oder 6.	7. oder 8.	9. oder 10.	11. oder 12.	13. oder 14.	15. oder höheren
Fächergruppen zusammen	F	z	6 867	1 220	1 041	937	941	841	749	544	594
		w	4 354	780	670	580	621	542	460	367	334
	H	z	6 867	829	786	762	810	746	678	636	1 620
		w	4 354	535	484	476	530	492	435	426	976
ESCP Europe Wirtschaftshochschule											
Rechts-, Wirtschafts- und Sozialwissenschaften	F	z	169	11	9	35	97	11	5	1	–
		w	71	3	2	14	44	4	4	–	–
	H	z	169	80	8	39	1	1	3	5	32
		w	71	43	2	10	1	–	–	1	14
Fächergruppen zusammen	F	z	169	11	9	35	97	11	5	1	–
		w	71	3	2	14	44	4	4	–	–
	H	z	169	80	8	39	1	1	3	5	32
		w	71	43	2	10	1	–	–	1	14
ESMT European School of Management and Technology											
Rechts-, Wirtschafts- und Sozialwissenschaften	F	z	104	69	35	–	–	–	–	–	–
		w	26	18	8	–	–	–	–	–	–
	H	z	104	42	14	2	9	13	9	9	6
		w	26	13	2	–	2	2	4	2	1
Fächergruppen zusammen	F	z	104	69	35	–	–	–	–	–	–
		w	26	18	8	–	–	–	–	–	–
	H	z	104	42	14	2	9	13	9	9	6
		w	26	13	2	–	2	2	4	2	1
Hertie School of Governance											
Rechts-, Wirtschafts- und Sozialwissenschaften	F	z	171	93	78	–	–	–	–	–	–
		w	91	54	37	–	–	–	–	–	–
	H	z	171	54	37	14	23	17	9	12	5
		w	91	33	16	10	11	7	4	7	3
Fächergruppen zusammen	F	z	171	93	78	–	–	–	–	–	–
		w	91	54	37	–	–	–	–	–	–
	H	z	171	54	37	14	23	17	9	12	5
		w	91	33	16	10	11	7	4	7	3
Steinbeis-Hochschule											
Rechts-, Wirtschafts- und Sozialwissenschaften	F	z	3 648	957	1 806	573	217	73	18	4	–
		w	1 301	365	663	212	43	14	4	–	–
	H	z	3 648	400	1 386	566	359	331	214	177	215
		w	1 301	147	503	223	111	96	80	61	80
Humanmedizin/Gesundheits- wissenschaften	F	z	219	42	146	28	3	–	–	–	–
		w	90	7	65	18	–	–	–	–	–
	H	z	219	4	83	23	1	2	2	15	89
		w	90	2	53	17	1	1	–	2	14
Ingenieurwissenschaften	F	z	92	8	77	7	–	–	–	–	–
		w	17	–	17	–	–	–	–	–	–
	H	z	92	–	76	8	5	–	–	–	3
		w	17	–	15	–	1	–	–	–	1
Fächergruppen zusammen	F	z	3 959	1 007	2 029	608	220	73	18	4	–
		w	1 408	372	745	230	43	14	4	–	–
	H	z	3 959	404	1 545	597	365	333	216	192	307
		w	1 408	149	571	240	113	97	80	63	95

7 Studierende im Wintersemester 2009/2010 nach Fächergruppen, Fach- und Hochschulsesemestern, Hochschularten und Hochschulen

Fächergruppe des 1. Studienfaches (F=Fachsemester; H=Hochschulsemester)			Studie- rende	Davon im ... Semester							
				1. oder 2.	3. oder 4.	5. oder 6.	7. oder 8.	9. oder 10.	11. oder 12.	13. oder 14.	15. oder höheren
International Psychoanalytic University											
Sprach- und Kulturwissen- schaften	F	z	71	71	–	–	–	–	–	–	–
	w		52	52	–	–	–	–	–	–	–
	H	z	71	3	1	–	6	8	9	6	38
	w		52	3	1	–	4	7	5	4	28
Fächergruppen zusammen	F	z	71	71	–	–	–	–	–	–	–
	w		52	52	–	–	–	–	–	–	–
	H	z	71	3	1	–	6	8	9	6	38
	w		52	3	1	–	4	7	5	4	28
Kunsthochschulen zusammen											
Sprach- und Kulturwissen- schaften	F	z	10	2	4	1	–	1	1	–	1
	w		6	–	4	1	–	1	–	–	–
	H	z	10	–	–	1	–	–	1	1	7
	w		6	–	–	1	–	–	1	–	4
Rechts-, Wirtschafts- und Sozialwissenschaften	F	z	92	38	36	17	1	–	–	–	–
	w		55	23	25	7	–	–	–	–	–
	H	z	92	7	6	8	10	16	13	16	16
	w		55	4	4	2	5	12	8	10	10
Ingenieurwissenschaften	F	z	334	73	48	43	36	38	32	31	33
	w		152	36	26	16	18	20	13	12	11
	H	z	334	65	46	30	35	27	35	26	70
	w		152	31	24	11	13	18	16	11	28
Kunst, Kunstwissenschaft	F	z	4 394	1 198	801	767	635	462	289	123	119
	w		2 605	710	478	471	354	273	177	84	58
	H	z	4 394	793	659	550	510	453	430	320	679
	w		2 605	468	396	318	298	257	249	190	429
Außerhalb der Studien- bereichsgliederung	F	z	16	–	1	1	–	1	3	4	6
	w		11	–	1	1	–	1	2	2	4
	H	z	16	–	–	1	–	–	2	2	11
	w		11	–	–	1	–	–	1	1	8
Fächergruppen zusammen	F	z	4 846	1 311	890	829	672	502	325	158	159
	w		2 829	769	534	496	372	295	192	98	73
	H	z	4 846	865	711	590	555	496	481	365	783
	w		2 829	503	424	333	316	287	275	212	479
Universität der Künste											
Sprach- und Kultur- wissenschaften	F	z	10	2	4	1	–	1	1	–	1
	w		6	–	4	1	–	1	–	–	–
	H	z	10	–	–	1	–	–	1	1	7
	w		6	–	–	1	–	–	1	–	4
Rechts-, Wirtschafts- und Sozialwissenschaften	F	z	92	38	36	17	1	–	–	–	–
	w		55	23	25	7	–	–	–	–	–
	H	z	92	7	6	8	10	16	13	16	16
	w		55	4	4	2	5	12	8	10	10
Ingenieurwissenschaften	F	z	324	72	39	43	36	38	32	31	33
	w		147	36	21	16	18	20	13	12	11
	H	z	324	64	39	30	35	26	35	25	70
	w		147	31	21	11	13	17	16	10	28
Kunst, Kunstwissenschaft	F	z	3 021	785	552	516	377	339	231	107	114
	w		1 800	467	330	323	213	198	146	70	53
	H	z	3 021	496	430	345	350	326	300	230	544
	w		1 800	296	266	198	214	179	172	138	337

7 Studierende im Wintersemester 2009/2010 nach Fächergruppen, Fach- und Hochschulsesemestern, Hochschularten und Hochschulen

Fächergruppe des 1. Studienfaches (F=Fachsemester; H=Hochschulsemester)			Studie- rende	Davon im ... Semester							
				1. oder 2.	3. oder 4.	5. oder 6.	7. oder 8.	9. oder 10.	11. oder 12.	13. oder 14.	15. oder höheren
Außerhalb der Studien- bereichsgliederung	F	z	16	–	1	1	–	1	3	4	6
		w	11	–	1	1	–	1	2	2	4
	H	z	16	–	–	1	–	–	2	2	11
		w	11	–	–	1	–	–	1	1	8
Fächergruppen zusammen	F	z	3 463	897	632	578	414	379	267	142	154
		w	2 019	526	381	348	231	220	161	84	68
	H	z	3 463	567	475	385	395	368	351	274	648
		w	2 019	331	291	213	232	208	198	159	387
Kunsthochschule Berlin-Weißensee											
Ingenieurwissenschaften	F	z	10	1	9	–	–	–	–	–	–
		w	5	–	5	–	–	–	–	–	–
	H	z	10	1	7	–	–	1	–	1	–
		w	5	–	3	–	–	1	–	1	–
Kunst, Kunstwissenschaft	F	z	711	210	116	121	129	80	37	14	4
		w	482	146	82	85	80	50	23	12	4
	H	z	711	153	102	93	69	72	68	59	95
		w	482	104	67	65	39	50	45	37	75
Fächergruppen zusammen	F	z	721	211	125	121	129	80	37	14	4
		w	487	146	87	85	80	50	23	12	4
	H	z	721	154	109	93	69	73	68	60	95
		w	487	104	70	65	39	51	45	38	75
Hochschule für Musik "Hanns Eisler"											
Kunst, Kunstwissenschaft	F	z	443	144	74	77	83	41	21	2	1
		w	210	67	37	33	38	24	8	2	1
	H	z	443	95	76	70	54	43	48	26	31
		w	210	43	39	28	29	22	25	13	11
Fächergruppen zusammen	F	z	443	144	74	77	83	41	21	2	1
		w	210	67	37	33	38	24	8	2	1
	H	z	443	95	76	70	54	43	48	26	31
		w	210	43	39	28	29	22	25	13	11
Hochschule für Schauspielkunst "Ernst Busch"											
Kunst, Kunstwissenschaft	F	z	219	59	59	53	46	2	–	–	–
		w	113	30	29	30	23	1	–	–	–
	H	z	219	49	51	42	37	12	14	5	9
		w	113	25	24	27	16	6	7	2	6
Fächergruppen zusammen	F	z	219	59	59	53	46	2	–	–	–
		w	113	30	29	30	23	1	–	–	–
	H	z	219	49	51	42	37	12	14	5	9
		w	113	25	24	27	16	6	7	2	6
Fachhochschulen (ohne Verwaltungsfachhochschulen) zusammen											
Sprach- und Kulturwissen- schaften	F	z	831	360	238	154	48	26	4	1	–
		w	666	295	191	126	31	19	3	1	–
	H	z	831	250	187	133	68	66	32	25	70
		w	666	210	154	106	48	52	24	19	53
Sport	F	z	139	82	42	15	–	–	–	–	–
		w	29	18	9	2	–	–	–	–	–
	H	z	139	54	25	24	9	5	7	6	9
		w	29	11	5	3	5	2	–	1	2

7 Studierende im Wintersemester 2009/2010 nach Fächergruppen, Fach- und Hochschulsestemern, Hochschularten und Hochschulen

Fächergruppe des 1. Studienfaches (F=Fachsemester; H=Hochschulsemester)			Studie- rende	Davon im ... Semester							
				1. oder 2.	3. oder 4.	5. oder 6.	7. oder 8.	9. oder 10.	11. oder 12.	13. oder 14.	15. oder höheren
Rechts-, Wirtschafts- und Sozialwissenschaften	F	z	18 322	6 385	4 708	3 811	2 176	674	279	112	177
		w	10 017	3 520	2 593	2 140	1 216	330	107	50	61
	H	z	18 322	4 540	3 839	3 453	2 646	1 490	873	512	969
		w	10 017	2 616	2 183	1 960	1 455	722	396	234	451
Mathematik, Naturwissenschaften	F	z	4 734	1 743	1 220	897	417	220	107	65	65
		w	1 119	443	280	202	88	49	24	17	16
	H	z	4 734	1 067	907	737	606	444	310	225	438
		w	1 119	274	212	160	157	88	82	49	97
Humanmedizin/Gesundheits- wissenschaften	F	z	1 083	434	345	192	110	1	–	–	1
		w	857	340	271	154	91	1	–	–	–
	H	z	1 083	354	287	209	127	53	12	11	30
		w	857	280	228	171	105	36	8	7	22
Agrar-, Forst- und Ernährungs- wissenschaften	F	z	609	226	160	133	41	16	20	9	4
		w	285	108	76	61	18	7	9	5	1
	H	z	609	135	97	119	80	57	60	28	33
		w	285	60	47	60	44	25	26	13	10
Ingenieurwissenschaften	F	z	8 360	3 012	2 165	1 573	848	409	170	85	98
		w	1 860	731	458	352	183	70	33	18	15
	H	z	8 360	1 886	1 609	1 373	1 132	888	558	328	586
		w	1 860	460	354	320	254	185	108	69	110
Kunst, Kunstwissenschaft	F	z	2 157	735	590	449	220	113	29	9	12
		w	1 361	460	364	282	149	77	20	4	5
	H	z	2 157	619	541	380	248	153	79	59	78
		w	1 361	397	329	230	165	104	58	33	45
Außerhalb der Studien- bereichsgliederung	F	z	59	58	1	–	–	–	–	–	–
		w	20	20	–	–	–	–	–	–	–
	H	z	59	58	1	–	–	–	–	–	–
		w	20	20	–	–	–	–	–	–	–
Fächergruppen zusammen	F	z	36 294	13 035	9 469	7 224	3 860	1 459	609	281	357
		w	16 214	5 935	4 242	3 319	1 776	553	196	95	98
	H	z	36 294	8 963	7 493	6 428	4 916	3 156	1 931	1 194	2 213
		w	16 214	4 328	3 512	3 010	2 233	1 214	702	425	790
Beuth Hochschule für Technik											
Rechts-, Wirtschafts- und Sozialwissenschaften	F	z	1 636	581	431	297	221	59	31	7	9
		w	524	173	148	99	80	18	1	3	2
	H	z	1 636	241	251	270	290	221	156	82	125
		w	524	68	85	90	113	61	49	22	36
Mathematik, Naturwissenschaften	F	z	1 888	594	461	329	212	119	83	47	43
		w	562	189	147	106	46	28	22	13	11
	H	z	1 888	312	281	262	280	208	162	122	261
		w	562	104	88	87	97	52	49	24	61
Agrar-, Forst- und Ernährungs- wissenschaften	F	z	609	226	160	133	41	16	20	9	4
		w	285	108	76	61	18	7	9	5	1
	H	z	609	135	97	119	80	57	60	28	33
		w	285	60	47	60	44	25	26	13	10
Ingenieurwissenschaften	F	z	5 267	1 882	1 387	1 003	522	212	117	66	78
		w	1 315	540	324	256	114	30	23	15	13
	H	z	5 267	1 051	919	859	696	586	420	271	465
		w	1 315	310	234	232	170	133	86	58	92
Kunst, Kunstwissenschaft	F	z	106	21	21	20	23	14	6	1	–
		w	23	5	4	6	6	1	1	–	–
	H	z	106	14	19	14	21	11	8	8	11
		w	23	2	3	5	6	1	2	2	2

7 Studierende im Wintersemester 2009/2010 nach Fächergruppen, Fach- und Hochschulsesemestern, Hochschularten und Hochschulen

Fächergruppe des 1. Studienfaches (F=Fachsemester; H=Hochschulsemester)			Studie- rende	Davon im ... Semester							
				1. oder 2.	3. oder 4.	5. oder 6.	7. oder 8.	9. oder 10.	11. oder 12.	13. oder 14.	15. oder höheren
Außerhalb der Studien- bereichsgliederung	F	z	59	58	1	–	–	–	–	–	–
		w	20	20	–	–	–	–	–	–	–
	H	z	59	58	1	–	–	–	–	–	–
		w	20	20	–	–	–	–	–	–	–
Fächergruppen zusammen	F	z	9 565	3 362	2 461	1 782	1 019	420	257	130	134
		w	2 729	1 035	699	528	264	84	56	36	27
	H	z	9 565	1 811	1 568	1 524	1 367	1 083	806	511	895
		w	2 729	564	457	474	430	272	212	119	201
Hochschule für Technik und Wirtschaft											
Sprach- und Kulturwissen- schaften	F	z	163	71	32	35	6	16	3	–	–
		w	120	55	22	26	3	12	2	–	–
	H	z	163	39	32	32	25	20	8	2	5
		w	120	30	22	24	15	18	6	1	4
Rechts-, Wirtschafts- und Sozialwissenschaften	F	z	4 114	1 292	987	796	602	270	92	35	40
		w	1 861	607	431	380	276	116	26	14	11
	H	z	4 114	999	822	699	654	416	238	115	171
		w	1 861	475	385	338	308	176	78	34	67
Mathematik, Naturwissenschaften	F	z	2 047	848	512	365	165	93	24	18	22
		w	408	198	85	62	33	19	2	4	5
	H	z	2 047	499	386	294	268	210	137	93	160
		w	408	126	74	40	48	29	33	23	35
Ingenieurwissenschaften	F	z	2 748	986	669	478	326	197	53	19	20
		w	488	162	112	90	69	40	10	3	2
	H	z	2 748	698	584	423	433	299	136	56	119
		w	488	123	99	80	84	52	21	11	18
Kunst, Kunstwissenschaft	F	z	1 113	366	256	213	139	96	23	8	12
		w	803	248	182	154	117	74	19	4	5
	H	z	1 113	250	201	194	166	127	63	48	64
		w	803	175	140	135	134	97	51	29	42
Fächergruppen zusammen	F	z	10 185	3 563	2 456	1 887	1 238	672	195	80	94
		w	3 680	1 270	832	712	498	261	59	25	23
	H	z	10 185	2 485	2 025	1 642	1 546	1 072	582	314	519
		w	3 680	929	720	617	589	372	189	98	166
Hochschule für Wirtschaft und Recht - Fachbereich Wirtschaftswissenschaften											
Rechts-, Wirtschafts- und Sozialwissenschaften	F	z	3 799	1 348	817	624	514	210	117	55	114
		w	2 050	727	470	319	306	103	55	27	43
	H	z	3 799	967	707	633	599	329	182	122	260
		w	2 050	552	402	337	334	162	90	63	110
Mathematik, Naturwissenschaften	F	z	148	54	32	24	30	8	–	–	–
		w	25	7	7	2	7	2	–	–	–
	H	z	148	43	34	21	23	14	3	4	6
		w	25	5	7	2	6	4	–	1	–
Fächergruppen zusammen	F	z	3 947	1 402	849	648	544	218	117	55	114
		w	2 075	734	477	321	313	105	55	27	43
	H	z	3 947	1 010	741	654	622	343	185	126	266
		w	2 075	557	409	339	340	166	90	64	110
Hochschule für Wirtschaft und Recht - Fachbereich Berufsakademie											
Rechts-, Wirtschafts- und Sozialwissenschaften	F	z	1 380	502	472	404	2	–	–	–	–
		w	810	283	272	254	1	–	–	–	–
	H	z	1 380	462	469	392	28	13	7	3	6
		w	810	261	273	252	11	6	2	2	3

7 Studierende im Wintersemester 2009/2010 nach Fächergruppen, Fach- und Hochschulsesemestern, Hochschularten und Hochschulen

Fächergruppe des 1. Studienfaches (F=Fachsemester; H=Hochschulsemester)		Studie- rende	Davon im ... Semester							
			1. oder 2.	3. oder 4.	5. oder 6.	7. oder 8.	9. oder 10.	11. oder 12.	13. oder 14.	15. oder höheren
Mathematik, Naturwissenschaften	F z	334	124	118	92	–	–	–	–	–
	w	59	19	19	21	–	–	–	–	–
	H z	334	114	116	95	3	–	3	1	2
	w	59	15	19	22	1	–	–	1	1
Ingenieurwissenschaften	F z	221	93	66	62	–	–	–	–	–
	w	50	26	18	6	–	–	–	–	–
	H z	221	90	62	59	3	2	2	1	2
	w	50	24	17	8	–	–	1	–	–
Fächergruppen zusammen	F z	1 935	719	656	558	2	–	–	–	–
	w	919	328	309	281	1	–	–	–	–
	H z	1 935	666	647	546	34	15	12	5	10
	w	919	300	309	282	12	6	3	3	4
Hochschule für Wirtschaft und Recht - Fachbereiche Verwaltung, Recht, Polizei										
Rechts-, Wirtschafts- und Sozialwissenschaften	F z	2 510	853	741	644	229	25	12	5	1
	w	1 453	510	429	368	117	18	9	2	–
	H z	2 510	512	525	538	387	182	135	74	157
	w	1 453	329	317	314	202	97	71	40	83
Mathematik, Naturwissenschaften	F z	104	44	30	30	–	–	–	–	–
	w	27	11	8	8	–	–	–	–	–
	H z	104	31	29	16	12	4	2	2	8
	w	27	8	10	5	2	2	–	–	–
Fächergruppen zusammen	F z	2 614	897	771	674	229	25	12	5	1
	w	1 480	521	437	376	117	18	9	2	–
	H z	2 614	543	554	554	399	186	137	76	165
	w	1 480	337	327	319	204	99	71	40	83
Alice Salomon Hochschule										
Sprach- und Kulturwissen- schaften	F z	280	109	97	49	21	3	1	–	–
	w	247	98	85	45	15	3	1	–	–
	H z	280	60	64	39	22	23	15	17	40
	w	247	54	57	35	19	20	13	15	34
Rechts-, Wirtschafts- und Sozialwissenschaften	F z	1 638	536	397	360	236	66	20	10	13
	w	1 180	411	277	257	172	42	12	4	5
	H z	1 638	353	290	296	251	162	82	63	141
	w	1 180	282	204	220	188	107	55	40	84
Humanmedizin/Gesundheits- wissenschaften	F z	348	147	130	61	9	–	–	–	1
	w	278	122	101	49	6	–	–	–	–
	H z	348	100	86	77	38	20	6	5	16
	w	278	84	69	65	32	12	4	2	10
Fächergruppen zusammen	F z	2 266	792	624	470	266	69	21	10	14
	w	1 705	631	463	351	193	45	13	4	5
	H z	2 266	513	440	412	311	205	103	85	197
	w	1 705	420	330	320	239	139	72	57	128
Evangelische Fachhochschule										
Sprach- und Kulturwissen- schaften	F z	194	85	42	38	21	7	–	1	–
	w	149	67	32	32	13	4	–	1	–
	H z	194	69	36	30	19	19	6	4	11
	w	149	58	31	24	14	10	3	2	7
Rechts-, Wirtschafts- und Sozialwissenschaften	F z	802	234	201	162	166	33	6	–	–
	w	628	180	156	134	130	25	3	–	–
	H z	802	163	169	132	146	61	42	28	61
	w	628	133	133	105	113	48	33	19	44

7 Studierende im Wintersemester 2009/2010 nach Fächergruppen, Fach- und Hochschulsesemestern, Hochschularten und Hochschulen

Fächergruppe des 1. Studienfaches (F=Fachsemester; H=Hochschulsemester)	Studie- rende	Davon im ... Semester								
			1. oder 2.	3. oder 4.	5. oder 6.	7. oder 8.	9. oder 10.	11. oder 12.	13. oder 14.	15. oder höheren
Humanmedizin/Gesundheits- wissenschaften	F z	222	70	64	40	48	–	–	–	–
	w	178	60	45	31	42	–	–	–	–
	H z	222	62	60	33	44	10	–	5	8
	w	178	54	42	26	36	9	–	4	7
Fächergruppen zusammen	F z	1 218	389	307	240	235	40	6	1	–
	w	955	307	233	197	185	29	3	1	–
	H z	1 218	294	265	195	209	90	48	37	80
	w	955	245	206	155	163	67	36	25	58
Katholische Hochschule										
Sprach- und Kulturwissen- wissenschaften	F z	125	48	51	26	–	–	–	–	–
	w	104	44	41	19	–	–	–	–	–
	H z	125	43	43	31	1	1	1	1	4
	w	104	41	35	22	–	1	1	1	3
Rechts-, Wirtschafts- und Sozialwissenschaften	F z	747	230	189	160	159	8	1	–	–
	w	560	180	138	116	117	8	1	–	–
	H z	747	164	155	131	160	63	15	19	40
	w	560	130	117	99	122	47	11	12	22
Humanmedizin/Gesundheits- wissenschaften	F z	250	101	62	41	45	1	–	–	–
	w	214	86	53	38	36	1	–	–	–
	H z	250	84	56	42	40	18	5	1	4
	w	214	72	47	38	33	15	4	1	4
Fächergruppen zusammen	F z	1 122	379	302	227	204	9	1	–	–
	w	878	310	232	173	153	9	1	–	–
	H z	1 122	291	254	204	201	82	21	21	48
	w	878	243	199	159	155	63	16	14	29
SRH Hochschule										
Rechts-, Wirtschafts- und Sozialwissenschaften	F z	238	114	62	47	15	–	–	–	–
	w	111	60	26	20	5	–	–	–	–
	H z	238	98	57	52	20	6	2	1	2
	w	111	52	24	20	10	3	1	–	1
Fächergruppen zusammen	F z	238	114	62	47	15	–	–	–	–
	w	111	60	26	20	5	–	–	–	–
	H z	238	98	57	52	20	6	2	1	2
	w	111	52	24	20	10	3	1	–	1
Mediadesign Hochschule										
Rechts-, Wirtschafts- und Sozialwissenschaften	F z	520	161	170	168	20	1	–	–	–
	w	297	92	98	99	8	–	–	–	–
	H z	520	98	152	158	76	20	12	2	2
	w	297	56	94	94	38	8	5	2	–
Mathematik, Naturwissenschaften	F z	213	79	67	57	10	–	–	–	–
	w	38	19	14	3	2	–	–	–	–
	H z	213	68	61	49	20	8	3	3	1
	w	38	16	14	4	3	1	–	–	–
Kunst, Kunstwissenschaft	F z	302	126	78	71	24	3	–	–	–
	w	185	81	50	43	9	2	–	–	–
	H z	302	111	80	68	31	7	1	2	2
	w	185	75	49	42	14	3	–	1	1
Fächergruppen zusammen	F z	1 035	366	315	296	54	4	–	–	–
	w	520	192	162	145	19	2	–	–	–
	H z	1 035	277	293	275	127	35	16	7	5
	w	520	147	157	140	55	12	5	3	1

7 Studierende im Wintersemester 2009/2010 nach Fächergruppen, Fach- und Hochschulsesemestern, Hochschularten und Hochschulen

Fächergruppe des 1. Studienfaches (F=Fachsemester; H=Hochschulsemester)			Studie- rende	Davon im ... Semester							
				1. oder 2.	3. oder 4.	5. oder 6.	7. oder 8.	9. oder 10.	11. oder 12.	13. oder 14.	15. oder höheren
Berliner Technische Kunsthochschule											
Kunst, Kunstwissenschaft	F	z	267	69	111	73	14	–	–	–	–
		w	132	37	60	31	4	–	–	–	–
	H	z	267	60	98	70	23	8	6	1	1
		w	132	32	56	28	8	3	4	1	–
Fächergruppen zusammen	F	z	267	69	111	73	14	–	–	–	–
		w	132	37	60	31	4	–	–	–	–
	H	z	267	60	98	70	23	8	6	1	1
		w	132	32	56	28	8	3	4	1	–
International Business School											
Rechts-, Wirtschafts- und Sozialwissenschaften	F	z	178	60	72	46	–	–	–	–	–
		w	109	34	51	24	–	–	–	–	–
	H	z	178	61	62	49	4	2	–	–	–
		w	109	37	45	24	2	1	–	–	–
Fächergruppen zusammen	F	z	178	60	72	46	–	–	–	–	–
		w	109	34	51	24	–	–	–	–	–
	H	z	178	61	62	49	4	2	–	–	–
		w	109	37	45	24	2	1	–	–	–
Touro College											
Sprach- und Kulturwissen- schaften	F	z	15	5	5	5	–	–	–	–	–
		w	7	1	3	3	–	–	–	–	–
	H	z	15	–	–	–	1	1	2	1	10
		w	7	–	–	–	–	1	1	–	5
Rechts-, Wirtschafts- und Sozialwissenschaften	F	z	88	30	19	25	12	2	–	–	–
		w	39	15	9	11	4	–	–	–	–
	H	z	88	29	16	23	14	5	–	1	–
		w	39	14	7	9	7	2	–	–	–
Fächergruppen zusammen	F	z	103	35	24	30	12	2	–	–	–
		w	46	16	12	14	4	–	–	–	–
	H	z	103	29	16	23	15	6	2	2	10
		w	46	14	7	9	7	3	1	–	5
bbw Hochschule											
Rechts-, Wirtschafts- und Sozialwissenschaften	F	z	231	182	35	14	–	–	–	–	–
		w	140	107	24	9	–	–	–	–	–
	H	z	231	158	48	17	4	3	–	–	1
		w	140	98	29	9	3	1	–	–	–
Ingenieurwissenschaften	F	z	124	51	43	30	–	–	–	–	–
		w	7	3	4	–	–	–	–	–	–
	H	z	124	47	44	32	–	1	–	–	–
		w	7	3	4	–	–	–	–	–	–
Fächergruppen zusammen	F	z	355	233	78	44	–	–	–	–	–
		w	147	110	28	9	–	–	–	–	–
	H	z	355	205	92	49	4	4	–	–	1
		w	147	101	33	9	3	1	–	–	–
IB-Hochschule											
Humanmedizin/Gesundheits- wissenschaften	F	z	199	64	77	50	8	–	–	–	–
		w	161	54	64	36	7	–	–	–	–
	H	z	199	64	73	56	4	2	–	–	–
		w	161	54	62	42	3	–	–	–	–

7 Studierende im Wintersemester 2009/2010 nach Fächergruppen, Fach- und Hochschulsesemestern, Hochschularten und Hochschulen

Fächergruppe des 1. Studienfaches (F=Fachsemester; H=Hochschulsemester)			Studie- rende	Davon im ... Semester							
				1. oder 2.	3. oder 4.	5. oder 6.	7. oder 8.	9. oder 10.	11. oder 12.	13. oder 14.	15. oder höheren
Kunst, Kunstwissenschaft	F	z	200	73	59	48	20	–	–	–	–
		w	131	46	36	36	13	–	–	–	–
	H	z	200	109	89	–	2	–	–	–	–
		w	131	72	58	–	1	–	–	–	–
Fächergruppen zusammen	F	z	399	137	136	98	28	–	–	–	–
		w	292	100	100	72	20	–	–	–	–
	H	z	399	173	162	56	6	2	–	–	–
		w	292	126	120	42	4	–	–	–	–
Hochschule für Gesundheit und Sport											
Sprach- und Kulturwissen- schaften	F	z	39	31	8	–	–	–	–	–	–
		w	28	22	6	–	–	–	–	–	–
	H	z	39	28	9	–	–	2	–	–	–
		w	28	19	7	–	–	2	–	–	–
Sport	F	z	139	82	42	15	–	–	–	–	–
		w	29	18	9	2	–	–	–	–	–
	H	z	139	54	25	24	9	5	7	6	9
		w	29	11	5	3	5	2	–	1	2
Rechts-, Wirtschafts- und Sozialwissenschaften	F	z	52	29	23	–	–	–	–	–	–
		w	14	5	9	–	–	–	–	–	–
	H	z	52	28	21	1	–	–	2	–	–
		w	14	5	8	–	–	–	1	–	–
Humanmedizin/Gesundheits- wissenschaften	F	z	40	28	12	–	–	–	–	–	–
		w	24	16	8	–	–	–	–	–	–
	H	z	40	25	12	1	1	–	–	–	1
		w	24	15	8	–	1	–	–	–	–
Fächergruppen zusammen	F	z	270	170	85	15	–	–	–	–	–
		w	95	61	32	2	–	–	–	–	–
	H	z	270	135	67	26	10	7	9	6	10
		w	95	50	28	3	6	4	1	1	2
Design Akademie											
Rechts-, Wirtschafts- und Sozialwissenschaften	F	z	154	75	48	31	–	–	–	–	–
		w	94	44	29	21	–	–	–	–	–
	H	z	154	64	47	28	8	3	–	2	2
		w	94	38	31	22	2	1	–	–	–
Kunst, Kunstwissenschaft	F	z	130	41	65	24	–	–	–	–	–
		w	67	23	32	12	–	–	–	–	–
	H	z	130	37	53	34	5	–	1	–	–
		w	67	22	22	20	2	–	1	–	–
Fächergruppen zusammen	F	z	284	116	113	55	–	–	–	–	–
		w	161	67	61	33	–	–	–	–	–
	H	z	284	101	100	62	13	3	1	2	2
		w	161	60	53	42	4	1	1	–	–
Best-Sabel-Hochschule											
Rechts-, Wirtschafts- und Sozialwissenschaften	F	z	123	58	32	33	–	–	–	–	–
		w	91	38	24	29	–	–	–	–	–
	H	z	123	58	31	31	–	2	–	–	1
		w	91	38	24	26	–	2	–	–	1
Fächergruppen zusammen	F	z	123	58	32	33	–	–	–	–	–
		w	91	38	24	29	–	–	–	–	–
	H	z	123	58	31	31	–	2	–	–	1
		w	91	38	24	26	–	2	–	–	1

7 Studierende im Wintersemester 2009/2010 nach Fächergruppen, Fach- und Hochschulsesemestern, Hochschularten und Hochschulen

Fächergruppe des 1. Studienfaches (F=Fachsemester; H=Hochschulsemester)			Studie- rende	Davon im ... Semester							
				1. oder 2.	3. oder 4.	5. oder 6.	7. oder 8.	9. oder 10.	11. oder 12.	13. oder 14.	15. oder höheren
Internationale Hochschule für Exekutives Management											
Sprach- und Kulturwissen- schaften	F	z	15	11	3	1	–	–	–	–	–
		w	11	8	2	1	–	–	–	–	–
	H	z	15	11	3	1	–	–	–	–	–
		w	11	8	2	1	–	–	–	–	–
Rechts-, Wirtschafts- und Sozialwissenschaften	F	z	47	35	12	–	–	–	–	–	–
		w	15	13	2	–	–	–	–	–	–
	H	z	47	29	13	2	3	–	–	–	–
		w	15	11	3	–	1	–	–	–	–
Fächergruppen zusammen	F	z	62	46	15	1	–	–	–	–	–
		w	26	21	4	1	–	–	–	–	–
	H	z	62	40	16	3	3	–	–	–	–
		w	26	19	5	1	1	–	–	–	–
Akkon-Hochschule											
Humanmedizin/Gesundheits- wissenschaften	F	z	24	24	–	–	–	–	–	–	–
		w	2	2	–	–	–	–	–	–	–
	H	z	24	19	–	–	–	3	1	–	1
		w	2	1	–	–	–	–	–	–	1
Fächergruppen zusammen	F	z	24	24	–	–	–	–	–	–	–
		w	2	2	–	–	–	–	–	–	–
	H	z	24	19	–	–	–	3	1	–	1
		w	2	1	–	–	–	–	–	–	1
Hochschule für Medien, Kommunikation und Wirtschaft											
Rechts-, Wirtschafts- und Sozialwissenschaften	F	z	14	14	–	–	–	–	–	–	–
		w	13	13	–	–	–	–	–	–	–
	H	z	14	11	2	–	1	–	–	–	–
		w	13	11	2	–	–	–	–	–	–
Fächergruppen zusammen	F	z	14	14	–	–	–	–	–	–	–
		w	13	13	–	–	–	–	–	–	–
	H	z	14	11	2	–	1	–	–	–	–
		w	13	11	2	–	–	–	–	–	–
DEKRA Hochschule											
Rechts-, Wirtschafts- und Sozialwissenschaften	F	z	51	51	–	–	–	–	–	–	–
		w	28	28	–	–	–	–	–	–	–
	H	z	51	45	2	1	1	2	–	–	–
		w	28	26	–	1	1	–	–	–	–
Kunst, Kunstwissenschaft	F	z	39	39	–	–	–	–	–	–	–
		w	20	20	–	–	–	–	–	–	–
	H	z	39	38	1	–	–	–	–	–	–
		w	20	19	1	–	–	–	–	–	–
Fächergruppen zusammen	F	z	90	90	–	–	–	–	–	–	–
		w	48	48	–	–	–	–	–	–	–
	H	z	90	83	3	1	1	2	–	–	–
		w	48	45	1	1	1	–	–	–	–
Verwaltungsfachhochschulen zusammen											
Rechts-, Wirtschafts- und Sozialwissenschaften	F	z	386	158	111	103	9	2	1	–	2
		w	241	103	70	60	3	2	1	–	2
	H	z	386	158	111	103	9	2	1	–	2
		w	241	103	70	60	3	2	1	–	2

7 Studierende im Wintersemester 2009/2010 nach Fächergruppen, Fach- und Hochschulsesemestern, Hochschularten und Hochschulen

Fächergruppe des 1. Studienfaches (F=Fachsemester; H=Hochschulsesemester)		Studie- rende	Davon im ... Semester							
			1. oder 2.	3. oder 4.	5. oder 6.	7. oder 8.	9. oder 10.	11. oder 12.	13. oder 14.	15. oder höheren
Fächergruppen zusammen	F z	386	158	111	103	9	2	1	–	2
	w	241	103	70	60	3	2	1	–	2
	H z	386	158	111	103	9	2	1	–	2
	w	241	103	70	60	3	2	1	–	2
FH des Bundes für öffentliche Verwaltung - Fachbereich Sozialversicherung										
Rechts-, Wirtschafts- und Sozialwissenschaften	F z	275	119	72	70	9	2	1	–	2
	w	171	78	43	42	3	2	1	–	2
	H z	275	119	72	70	9	2	1	–	2
	w	171	78	43	42	3	2	1	–	2
Fächergruppen zusammen	F z	275	119	72	70	9	2	1	–	2
	w	171	78	43	42	3	2	1	–	2
	H z	275	119	72	70	9	2	1	–	2
	w	171	78	43	42	3	2	1	–	2
FH des Bundes für öffentliche Verwaltung - Fachbereich Auswärtige Angelegenheiten										
Rechts-, Wirtschafts- und Sozialwissenschaften	F z	111	39	39	33	–	–	–	–	–
	w	70	25	27	18	–	–	–	–	–
	H z	111	39	39	33	–	–	–	–	–
	w	70	25	27	18	–	–	–	–	–
Fächergruppen zusammen	F z	111	39	39	33	–	–	–	–	–
	w	70	25	27	18	–	–	–	–	–
	H z	111	39	39	33	–	–	–	–	–
	w	70	25	27	18	–	–	–	–	–
Hochschulen insgesamt										
Sprach- und Kulturwissen- schaften	F z	25 719	5 981	4 561	3 822	2 107	1 529	1 902	1 839	3 978
	w	17 510	4 289	3 200	2 681	1 435	1 012	1 284	1 216	2 393
	H z	25 719	5 981	4 561	3 822	2 107	1 529	1 902	1 839	3 978
	w	17 510	4 289	3 200	2 681	1 435	1 012	1 284	1 216	2 393
Sport	F z	1 021	243	186	125	82	64	102	64	155
	w	366	84	63	50	38	23	33	20	55
	H z	1 021	243	186	125	82	64	102	64	155
	w	366	84	63	50	38	23	33	20	55
Rechts-, Wirtschafts- und Sozialwissenschaften	F z	45 242	12 885	10 737	8 176	4 958	2 966	1 964	1 281	2 275
	w	22 062	6 641	5 380	4 177	2 418	1 310	810	536	790
	H z	45 242	12 885	10 737	8 176	4 958	2 966	1 964	1 281	2 275
	w	22 062	6 641	5 380	4 177	2 418	1 310	810	536	790
Mathematik, Naturwissenschaften	F z	25 087	6 898	5 163	3 965	2 352	1 767	1 436	1 103	2 403
	w	8 690	2 545	1 784	1 408	816	644	507	363	623
	H z	25 087	6 898	5 163	3 965	2 352	1 767	1 436	1 103	2 403
	w	8 690	2 545	1 784	1 408	816	644	507	363	623
Humanmedizin/Gesundheits- wissenschaften	F z	8 258	1 700	1 552	1 177	1 074	845	761	547	602
	w	5 367	1 129	1 022	767	726	545	470	370	338
	H z	8 258	1 700	1 552	1 177	1 074	845	761	547	602
	w	5 367	1 129	1 022	767	726	545	470	370	338
Veterinärmedizin	F z	1 468	314	244	282	212	194	168	27	27
	w	1 273	264	210	247	186	169	154	24	19
	H z	1 468	314	244	282	212	194	168	27	27
	w	1 273	264	210	247	186	169	154	24	19
Agrar-, Forst- und Ernährungs- wissenschaften	F z	3 689	1 065	793	642	340	240	200	175	234
	w	1 966	568	407	341	193	139	102	97	119
	H z	3 689	1 065	793	642	340	240	200	175	234
	w	1 966	568	407	341	193	139	102	97	119

7 Studierende im Wintersemester 2009/2010 nach Fächergruppen, Fach- und Hochschulsesemestern, Hochschularten und Hochschulen

Fächergruppe des 1. Studienfaches (F=Fachsemester; H=Hochschulsemester)			Studie- rende	Davon im ... Semester						
				1. oder 2.	3. oder 4.	5. oder 6.	7. oder 8.	9. oder 10.	11. oder 12.	13. oder 14.
Ingenieurwissenschaften	F z	18 285	5 822	3 874	2 850	1 572	1 079	838	692	1 558
		w	4 543	1 594	927	688	357	232	223	195
	H z	18 285	3 723	2 926	2 405	2 064	1 683	1 352	1 083	3 049
		w	4 543	1 020	699	590	500	380	337	265
Kunst, Kunstwissenschaft	F z	9 666	2 596	1 949	1 657	1 065	759	569	400	671
		w	6 215	1 660	1 259	1 068	655	486	378	271
	H z	9 666	1 805	1 506	1 176	1 000	810	750	667	1 952
		w	6 215	1 146	965	727	640	509	489	435
Außerhalb der Studien- bereichsgliederung	F z	1 635	279	134	104	80	214	287	206	331
		w	1 074	166	85	69	63	148	184	138
	H z	1 635	161	99	88	91	80	203	265	648
		w	1 074	88	64	62	62	42	143	187
Fächergruppen zusammen	F z	140 070	37 783	29 193	22 800	13 842	9 657	8 227	6 334	12 234
		w	69 066	18 940	14 337	11 496	6 887	4 708	4 145	3 230
	H z	140 070	24 692	20 582	17 322	15 094	12 564	10 956	9 823	29 037
		w	69 066	12 587	10 010	8 610	7 603	6 065	5 380	4 830

8 Studierende und Studienanfänger im Wintersemester 2009/2010 nach Hochschularten und Altersgruppen

Alter bei Semesterbeginn		Studie- rende	Davon						
			Deutsche				Ausländer		
			zu- sammen	Studienanfänger und zwar im		zu- sammen	Studienanfänger und zwar im		
				1. Hoch- schul- semester	1. Fach- semester		1. Hoch- schul- semester	1. Fach- semester	
Universitäten									
unter 20 Jahre	z	3 034	2 635	2 290	2 329	399	338	300	
	w	1 885	1 621	1 394	1 422	264	222	194	
20 bis unter 25 Jahre	z	36 251	30 242	4 969	8 033	6 009	2 917	2 019	
	w	19 091	15 602	2 236	4 090	3 489	1 753	1 135	
25 bis unter 30 Jahre	z	34 434	28 500	744	3 462	5 934	911	1 124	
	w	17 249	14 112	387	1 821	3 137	460	603	
30 bis unter 35 Jahre	z	14 695	11 632	223	1 050	3 063	276	391	
	w	6 778	5 222	96	493	1 556	129	189	
35 Jahre und älter	z	10 130	8 171	244	898	1 959	130	191	
	w	4 779	3 874	138	513	905	54	86	
Kunsthochschulen									
unter 20 Jahre	z	162	90	64	65	72	31	32	
	w	103	56	41	42	47	21	22	
20 bis unter 25 Jahre	z	1 885	1 357	261	389	528	184	180	
	w	1 145	830	156	239	315	102	102	
25 bis unter 30 Jahre	z	1 870	1 291	51	160	579	115	122	
	w	1 062	713	27	88	349	63	66	
30 bis unter 35 Jahre	z	624	449	9	47	175	21	35	
	w	338	237	3	24	101	14	22	
35 Jahre und älter	z	305	256	6	20	49	6	8	
	w	181	153	3	11	28	3	3	
Fachhochschulen (ohne Verwaltungsfachhochschulen)									
unter 20 Jahre	z	1 081	986	835	842	95	81	82	
	w	716	657	542	548	59	53	52	
20 bis unter 25 Jahre	z	16 895	15 222	3 501	4 415	1 673	671	764	
	w	8 454	7 610	1 689	2 127	844	374	417	
25 bis unter 30 Jahre	z	12 271	11 085	1 001	2 023	1 186	187	276	
	w	4 790	4 308	400	753	482	83	123	
30 bis unter 35 Jahre	z	4 024	3 582	225	549	442	56	83	
	w	1 398	1 228	75	189	170	22	30	
35 Jahre und älter	z	2 023	1 820	129	311	203	29	46	
	w	856	768	49	118	88	13	19	
Verwaltungsfachhochschulen									
unter 20 Jahre	z	63	63	55	55	–	–	–	
	w	49	49	42	42	–	–	–	
20 bis unter 25 Jahre	z	234	234	61	61	–	–	–	
	w	152	152	38	38	–	–	–	
25 bis unter 30 Jahre	z	46	46	8	8	–	–	–	
	w	24	24	3	3	–	–	–	
30 bis unter 35 Jahre	z	30	30	8	8	–	–	–	
	w	14	14	5	5	–	–	–	
35 Jahre und älter	z	13	13	1	1	–	–	–	
	w	2	2	1	1	–	–	–	

8 Studierende und Studienanfänger im Wintersemester 2009/2010 nach Hochschularten und Altersgruppen

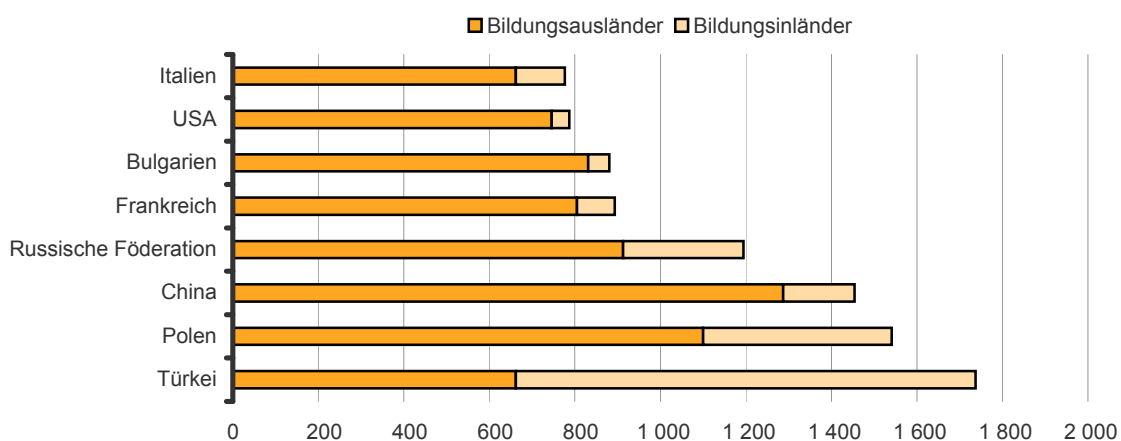
Alter bei Semesterbeginn		Studie- rende	Davon					
			Deutsche			Ausländer		
			zu- sammen	Studienanfänger und zwar im		zu- sammen	Studienanfänger und zwar im	
				1. Hoch- schul- semester	1. Fach- semester		1. Hoch- schul- semester	1. Fach- semester
Hochschulen insgesamt								
unter 20 Jahre	z	4 340	3 774	3 244	3 291	566	450	414
	w	2 753	2 383	2 019	2 054	370	296	268
20 bis unter 25 Jahre	z	55 265	47 055	8 792	12 898	8 210	3 772	2 963
	w	28 842	24 194	4 119	6 494	4 648	2 229	1 654
25 bis unter 30 Jahre	z	48 621	40 922	1 804	5 653	7 699	1 213	1 522
	w	23 125	19 157	817	2 665	3 968	606	792
30 bis unter 35 Jahre	z	19 373	15 693	465	1 654	3 680	353	509
	w	8 528	6 701	179	711	1 827	165	241
35 Jahre und älter	z	12 471	10 260	380	1 230	2 211	165	245
	w	5 818	4 797	191	643	1 021	70	108

9 Ausländische Studierende im Wintersemester 2009/2010 nach Hochschularten

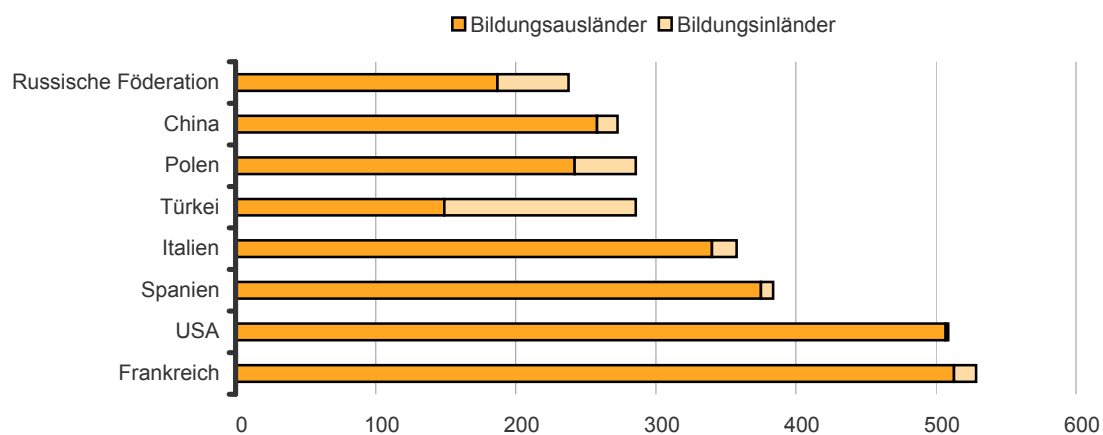
Kontinent	Ausländische Studierende		Studienanfänger und zwar im			
			1. Hochschulsemester		1. Fachsemester	
	zusammen	weiblich	zusammen	weiblich	zusammen	weiblich
Universitäten						
Europa	10 153	6 223	3 003	1 869	2 291	1 403
dar.: Europäische Union	6 480	4 054	2 301	1 426	1 585	962
Afrika	812	223	103	42	135	48
Amerika	1 581	804	675	358	603	302
Asien	4 666	2 040	740	333	947	443
Australien und Ozeanien	89	33	48	15	44	10
Staatenlos/ungeklärt/ohne Angabe	63	28	3	1	5	1
Universitäten zusammen	17 364	9 351	4 572	2 618	4 025	2 207
dar.: Bildungsinländer	2 929	1 535	297	168	529	284
Kunsthochschulen						
Europa	781	468	216	123	225	132
dar.: Europäische Union	557	325	174	97	177	104
Afrika	8	3	3	2	4	2
Amerika	121	63	45	25	41	24
Asien	478	298	90	50	103	53
Australien und Ozeanien	14	8	3	3	4	4
Staatenlos/ungeklärt/ohne Angabe	1	–	–	–	–	–
Kunsthochschulen zusammen	1 403	840	357	203	377	215
dar.: Bildungsinländer	422	239	69	31	97	48
Fachhochschulen (ohne Verwaltungsfachhochschulen)						
Europa	2 170	1 106	677	391	798	457
dar.: Europäische Union	969	525	411	236	455	263
Afrika	358	106	49	15	81	24
Amerika	221	89	89	37	102	39
Asien	819	329	195	94	254	111
Australien und Ozeanien	15	12	11	8	13	10
Staatenlos/ungeklärt/ohne Angabe	16	1	3	–	3	–
Fachhochschulen zusammen	3 599	1 643	1 024	545	1 251	641
dar.: Bildungsinländer	1 429	628	233	119	356	174
Hochschulen insgesamt						
Europa	13 104	7 797	3 896	2 383	3 314	1 992
dar.: Europäische Union	8 006	4 904	2 886	1 759	2 217	1 329
Afrika	1 178	332	155	59	220	74
Amerika	1 923	956	809	420	746	365
Asien	5 963	2 667	1 025	477	1 304	607
Australien und Ozeanien	118	53	62	26	61	24
Staatenlos/ungeklärt/ohne Angabe	80	29	6	1	8	1
Hochschulen insgesamt	22 366	11 834	5 953	3 366	5 653	3 063
dar.: Bildungsinländer	4 780	2 402	599	318	982	506

Am zahlreichsten vertretene ausländische Nationalitäten im Wintersemester 2009/2010

Studierende insgesamt



Studienanfänger im 1. Hochschulsemester



10 Studierende im Wintersemester 2009/2010 nach Fächergruppen und angestrebten Abschlüssen

Prüfungsgruppe Angestrebter Abschluss	Studierende		Davon im			
			Erststudium		weiteren Studium	
	zusammen	weiblich	zusammen	weiblich	zusammen	weiblich
Sprach- und Kulturwissenschaften						
Universitärer Abschluss	17 555	11 960	14 369	9 679	3 186	2 281
Magister	5 761	3 610	5 477	3 450	284	160
Diplom (U)	2 050	1 549	1 850	1 415	200	134
Diplom (U) - Dolmetscher	95	84	93	82	2	2
Diplom (U) - Übersetzer	46	33	42	29	4	4
Bachelor (U) - Ein-Fach-Bachelor	2 843	1 958	2 710	1 860	133	98
Bachelor (U) - Zwei-Fach-Bachelor	4 035	2 773	3 896	2 680	139	93
Master (U) - Ein-Fach-Master	2 405	1 781	–	–	2 405	1 781
Kirchliche Prüfungen	320	172	301	163	19	9
Promotion	2 147	1 245	–	–	2 147	1 245
Promotion	2 147	1 245	–	–	2 147	1 245
Lehramtsprüfungen	4 013	2 840	3 058	2 114	955	726
Lehramt	1 198	797	1 075	709	123	88
Lehramt Bachelor	2 101	1 484	1 983	1 405	118	79
Lehramt Master	714	559	–	–	714	559
Fachhochschulabschluss	823	661	721	582	102	79
Diplom (FH)	173	125	164	119	9	6
Bachelor (FH)	571	474	557	463	14	11
Master (FH)	79	62	–	–	79	62
Sonstige Abschlussprüfungen	1 181	804	882	608	299	196
Zertifikat	64	50	–	–	64	50
Sonstiger Abschluss in Deutschland	50	29	–	–	50	29
Abschlussprüfung im Ausland	986	667	882	608	104	59
Keine Abschlussprüfung angestrebt	81	58	–	–	81	58
Fächergruppe zusammen	25 719	17 510	19 030	12 983	6 689	4 527
Sport						
Universitärer Abschluss	417	155	391	139	26	16
Magister	4	3	4	3	–	–
Diplom (U)	190	64	181	57	9	7
Bachelor (U) - Ein-Fach-Bachelor	146	60	142	57	4	3
Bachelor (U) - Zwei-Fach-Bachelor	67	24	64	22	3	2
Master (U) - Ein-Fach-Master	10	4	–	–	10	4
Promotion	17	7	–	–	17	7
Promotion	17	7	–	–	17	7
Lehramtsprüfungen	443	173	358	138	85	35
Lehramt	155	55	151	54	4	1
Lehramt Bachelor	212	87	207	84	5	3
Lehramt Master	76	31	–	–	76	31
Fachhochschulabschluss	139	29	92	13	47	16
Bachelor (FH)	92	13	92	13	–	–
Master (FH)	47	16	–	–	47	16
Sonstige Abschlussprüfungen	5	2	5	2	–	–
Abschlussprüfung im Ausland	5	2	5	2	–	–
Fächergruppe zusammen	1 021	366	846	292	175	74
Rechts-, Wirtschafts- und Sozialwissenschaften						
Universitärer Abschluss	22 920	10 019	18 492	7 708	4 428	2 311
Magister	537	285	521	278	16	7
Diplom (U)	5 204	1 732	5 040	1 664	164	68
Staatsexamen (ohne Lehramt)	4 440	2 460	4 279	2 374	161	86
Bachelor (U) - Ein-Fach-Bachelor	8 536	3 252	8 333	3 154	203	98
Bachelor (U) - Zwei-Fach-Bachelor	336	252	319	238	17	14
Master (U) - Ein-Fach-Master	3 867	2 038	–	–	3 867	2 038

10 Studierende im Wintersemester 2009/2010 nach Fächergruppen und angestrebten Abschlüssen

Prüfungsgruppe Angestrebter Abschluss	Studierende		Davon im			
			Erststudium		weiteren Studium	
	zusammen	weiblich	zusammen	weiblich	zusammen	weiblich
Promotion	1 851	786	–	–	1 851	786
Promotion	1 851	786	–	–	1 851	786
Lehramtsprüfungen	800	442	641	353	159	89
Lehramt	121	64	109	58	12	6
Lehramt Bachelor	561	309	532	295	29	14
Lehramt Master	118	69	–	–	118	69
Künstlerischer Abschluss	92	55	–	–	92	55
Master (KH)	92	55	–	–	92	55
Fachhochschulabschluss	18 373	10 052	16 187	8 958	2 186	1 094
Diplom (FH)	2 336	1 349	2 284	1 320	52	29
Bachelor (FH)	13 062	7 222	12 942	7 143	120	79
Master (FH)	1 975	964	–	–	1 975	964
Staatliche Laufbahnprüfung	1 000	517	961	495	39	22
Sonstige Abschlussprüfungen	1 206	708	1 067	646	139	62
Zertifikat	18	5	–	–	18	5
Abschlussprüfung im Ausland	1 122	680	1 067	646	55	34
Keine Abschlussprüfung angestrebt	66	23	–	–	66	23
Fächergruppe zusammen	45 242	22 062	36 387	17 665	8 855	4 397
Mathematik, Naturwissenschaften						
Universitärer Abschluss	15 649	5 402	13 862	4 738	1 787	664
Magister	90	41	82	37	8	4
Diplom (U)	6 584	1 972	6 404	1 914	180	58
Staatsexamen (ohne Lehramt)	848	632	817	612	31	20
Bachelor (U) - Ein-Fach-Bachelor	6 663	2 234	6 457	2 129	206	105
Bachelor (U) - Zwei-Fach-Bachelor	104	48	102	46	2	2
Master (U) - Ein-Fach-Master	1 360	475	–	–	1 360	475
Promotion	2 906	1 257	–	–	2 906	1 257
Promotion	2 906	1 257	–	–	2 906	1 257
Lehramtsprüfungen	1 532	791	1 238	629	294	162
Lehramt	347	188	322	172	25	16
Lehramt Bachelor	954	478	916	457	38	21
Lehramt Master	231	125	–	–	231	125
Fachhochschulabschluss	4 723	1 118	4 086	945	637	173
Diplom (FH)	305	81	302	79	3	2
Bachelor (FH)	3 851	893	3 784	866	67	27
Master (FH)	567	144	–	–	567	144
Sonstige Abschlussprüfungen	277	122	123	50	154	72
Zertifikat	24	19	–	–	24	19
Sonstiger Abschluss in Deutschland	41	20	–	–	41	20
Abschlussprüfung im Ausland	148	58	123	50	25	8
Keine Abschlussprüfung angestrebt	64	25	–	–	64	25
Fächergruppe zusammen	25 087	8 690	19 309	6 362	5 778	2 328
Humanmedizin/Gesundheitswissenschaften						
Universitärer Abschluss	6 547	4 113	5 739	3 643	808	470
Diplom (U)	533	450	520	441	13	9
Staatsexamen (ohne Lehramt)	5 344	3 269	5 109	3 127	235	142
Bachelor (U) - Ein-Fach-Bachelor	110	75	110	75	–	–
Master (U) - Ein-Fach-Master	560	319	–	–	560	319
Promotion	493	312	–	–	493	312
Promotion	493	312	–	–	493	312

10 Studierende im Wintersemester 2009/2010 nach Fächergruppen und angestrebten Abschlüssen

Prüfungsgruppe Angestrebter Abschluss	Studierende		Davon im			
			Erststudium		weiteren Studium	
	zusammen	weiblich	zusammen	weiblich	zusammen	weiblich
Fachhochschulabschluss	1 079	853	1 006	796	73	57
Diplom (FH)	75	54	74	53	1	1
Bachelor (FH)	937	747	932	743	5	4
Master (FH)	67	52	–	–	67	52
Sonstige Abschlussprüfungen	139	89	110	71	29	18
Zertifikat	29	18	–	–	29	18
Abschlussprüfung im Ausland	110	71	110	71	–	–
Fächergruppe zusammen	8 258	5 367	6 855	4 510	1 403	857
Veterinärmedizin						
Universitärer Abschluss	1 049	934	992	898	57	36
Staatsexamen (ohne Lehramt)	1 038	931	992	898	46	33
Master (U) - Ein-Fach-Master	11	3	–	–	11	3
Promotion	400	327	–	–	400	327
Promotion	400	327	–	–	400	327
Sonstige Abschlussprüfungen	19	12	17	11	2	1
Abschlussprüfung im Ausland	19	12	17	11	2	1
Fächergruppen zusammen	1 468	1 273	1 009	909	459	364
Agrar-, Forst- und Ernährungswissenschaften						
Universitärer Abschluss	2 350	1 321	1 923	1 107	427	214
Diplom (U)	744	455	727	446	17	9
Bachelor (U) - Ein-Fach-Bachelor	1 181	656	1 157	638	24	18
Bachelor (U) Zwei-Fach-Bachelor	40	23	39	23	1	–
Master (U) - Ein-Fach-Master	385	187	–	–	385	187
Promotion	269	130	–	–	269	130
Promotion	269	130	–	–	269	130
Lehramtsprüfungen	270	175	202	130	68	45
Lehramt	55	30	44	24	11	6
Lehramt Bachelor	170	114	158	106	12	8
Lehramt Master	45	31	–	–	45	31
Fachhochschulabschluss	699	290	590	230	109	60
Diplom (FH)	35	17	33	16	2	1
Bachelor (FH)	472	211	471	210	1	1
Master (FH)	102	57	–	–	102	57
Sonstiger FH-Abschluss	90	5	86	4	4	1
Sonstige Abschlussprüfungen	101	50	58	29	43	21
Zertifikat	19	11	–	–	19	11
Abschlussprüfung im Ausland	58	29	58	29	–	–
Keine Abschlussprüfung angestrebt	24	10	–	–	24	10
Fächergruppe zusammen	3 689	1 966	2 773	1 496	916	470
Ingenieurwissenschaften						
Universitärer Abschluss	8 480	2 179	6 977	1 678	1 503	501
Diplom (U)	3 382	798	3 281	770	101	28
Bachelor (U) - Ein-Fach-Bachelor	3 759	928	3 696	908	63	20
Master (U) - Ein-Fach-Master	1 339	453	–	–	1 339	453
Promotion	675	182	–	–	675	182
Promotion	675	182	–	–	675	182
Lehramtsprüfungen	164	52	135	46	29	6
Lehramt	66	19	53	18	13	1
Lehramt Bachelor	93	32	82	28	11	4
Lehramt Master	5	1	–	–	5	1

10 Studierende im Wintersemester 2009/2010 nach Fächergruppen und angestrebten Abschlüssen

Prüfungsgruppe Angestrebter Abschluss	Studierende		Davon im			
			Erststudium		weiteren Studium	
	zusammen	weiblich	zusammen	weiblich	zusammen	weiblich
Künstlerischer Abschluss	306	136	281	120	25	16
Diplom (KH)	296	131	281	120	15	11
Master (KH)	10	5	–	–	10	5
Fachhochschulabschluss	8 334	1 853	7 091	1 538	1 243	315
Diplom (FH)	813	143	801	140	12	3
Bachelor (FH)	6 316	1 406	6 290	1 398	26	8
Master (FH)	1 205	304	–	–	1 205	304
Sonstige Abschlussprüfungen	326	141	40	16	286	125
Abschlussprüfung im Ausland	40	16	40	16	–	–
Keine Abschlussprüfung angestrebt	286	125	–	–	286	125
Fächergruppe zusammen	18 285	4 543	14 524	3 398	3 761	1 145
Kunst, Kunstwissenschaft						
Universitärer Abschluss	2 570	1 868	2 017	1 433	553	435
Magister	1 110	781	1 044	737	66	44
Bachelor (U) - Zwei-Fach-Bachelor	1 019	730	973	696	46	34
Master (U) - Ein-Fach-Master	441	357	–	–	441	357
Promotion	489	330	–	–	489	330
Promotion	489	330	–	–	489	330
Lehramtsprüfungen	509	360	335	232	174	128
Lehramt	167	116	84	53	83	63
Lehramt Bachelor	267	192	251	179	16	13
Lehramt Master	75	52	–	–	75	52
Künstlerischer Abschluss	3 648	2 105	2 842	1 606	806	499
Diplom (KH)	2 157	1 237	1 978	1 124	179	113
Bachelor (KH)	626	359	594	341	32	18
Master (KH)	304	194	–	–	304	194
Meisterschüler	120	77	–	–	120	77
Bühnen-/Konzert-/Opernreifeprüfung	109	57	–	–	109	57
Kirchenmusik B	3	2	3	2	–	–
Sonstiger künstlerischer Abschluss	329	179	267	139	62	40
Fachhochschulabschluss	2 135	1 345	2 006	1 254	129	91
Diplom (FH)	142	105	139	103	3	2
Bachelor (FH)	1 883	1 161	1 867	1 151	16	10
Master (FH)	110	79	–	–	110	79
Sonstige Abschlussprüfungen	315	207	272	183	43	24
Zertifikat	2	1	–	–	2	1
Abschlussprüfung im Ausland	308	203	272	183	36	20
Keine Abschlussprüfung angestrebt	5	3	–	–	5	3
Fächergruppe zusammen	9 666	6 215	7 472	4 708	2 194	1 507
Außerhalb der Studienbereichsgliederung						
Universitärer Abschluss	858	588	840	576	18	12
Magister	852	584	835	572	17	12
Bachelor (U) - Ein-Fach-Bachelor	4	4	4	4	–	–
Bachelor (U) Zwei-Fach-Bachelor	2	–	1	–	1	–
Lehramtsprüfungen	712	463	596	381	116	82
Lehramt	196	123	186	116	10	7
Lehramt Bachelor	429	281	410	265	19	16
Lehramt Master	87	59	–	–	87	59
Sonstige Abschlussprüfungen	65	23	60	20	5	3
Abschlussprüfung im Ausland	60	20	60	20	–	–
Keine Abschlussprüfung angestrebt	5	3	–	–	5	3
Fächergruppe zusammen	1 635	1 074	1 496	977	139	97

10 Studierende im Wintersemester 2009/2010 nach Fächergruppen und angestrebten Abschlüssen

Prüfungsgruppe Angestrebter Abschluss	Studierende		Davon im			
			Erststudium		weiteren Studium	
	zusammen	weiblich	zusammen	weiblich	zusammen	weiblich
Fächergruppen zusammen						
Universitärer Abschluss	78 395	38 539	65 602	31 599	12 793	6 940
Magister	8 354	5 304	7 963	5 077	391	227
Diplom (U)	18 687	7 020	18 003	6 707	684	313
Diplom (U) - Dolmetscher	95	84	93	82	2	2
Diplom (U) - Übersetzer	46	33	42	29	4	4
Staatsexamen (ohne Lehramt)	11 670	7 292	11 197	7 011	473	281
Bachelor (U) - Ein-Fach-Bachelor	23 242	9 167	22 609	8 825	633	342
Bachelor (U) - Zwei-Fach-Bachelor	5 603	3 850	5 394	3 705	209	145
Master (U) - Ein-Fach-Master	10 378	5 617	–	–	10 378	5 617
Kirchliche Prüfungen	320	172	301	163	19	9
Promotion	9 247	4 576	–	–	9 247	4 576
Promotion	9 247	4 576	–	–	9 247	4 576
Lehramtsprüfungen	8 443	5 296	6 563	4 023	1 880	1 273
Lehramt	2 305	1 392	2 024	1 204	281	188
Lehramt Bachelor	4 787	2 977	4 539	2 819	248	158
Lehramt Master	1 351	927	–	–	1 351	927
Künstlerischer Abschluss	4 046	2 296	3 123	1 726	923	570
Diplom (KH)	2 453	1 368	2 259	1 244	194	124
Bachelor (KH)	626	359	594	341	32	18
Master (KH)	406	254	–	–	406	254
Meisterschüler	120	77	–	–	120	77
Bühnen-/Konzert-/Opernreifeprüfung	109	57	–	–	109	57
Kirchenmusik B	3	2	3	2	–	–
Sonstiger künstlerischer Abschluss	329	179	267	139	62	40
Fachhochschulabschluss	36 305	16 201	31 779	14 316	4 526	1 885
Diplom (FH)	3 879	1 874	3 797	1 830	82	44
Bachelor (FH)	27 184	12 127	26 935	11 987	249	140
Master (FH)	4 152	1 678	–	–	4 152	1 678
Staatliche Laufbahnprüfung	1 000	517	961	495	39	22
Sonstiger FH-Abschluss	90	5	86	4	4	1
Sonstige Abschlussprüfungen	3 634	2 158	2 634	1 636	1 000	522
Zertifikat	156	104	–	–	156	104
Sonst. Abschluss in Deutschland	91	49	–	–	91	49
Abschlussprüfung im Ausland	2 856	1 758	2 634	1 636	222	122
Keine Abschlussprüfung angestrebt	531	247	–	–	531	247
Fächergruppen insgesamt	140 070	69 066	109 701	53 300	30 369	15 766

11 Studierende im Wintersemester 2009/2010 nach dem Land des Erwerbs der Hochschulzugangsberechtigung und Hochschulen

Lfd. Nr.	Hochschulart Hochschule		Studie- rende	Davon Erwerb der Hochschulzugangsberechtigung in					
				Baden- Würt- tem- berg	Bayern	Berlin	Branden- burg	Bremen	Ham- burg
1	Universitäten	z	98 544	5 439	3 552	37 881	10 025	600	1 039
		w	49 782	2 515	1 654	18 200	5 298	307	544
2	darunter Ausländer	z	17 364	133	89	2 283	309	18	38
		w	9 351	57	43	1 140	170	11	19
3	Freie Universität	z	31 816	1 652	1 052	12 418	2 988	211	377
		w	18 762	924	594	7 049	1 858	129	226
4	Technische Universität	z	28 218	911	690	13 277	3 121	143	193
		w	9 527	263	222	4 319	1 008	51	69
5	Humboldt-Universität	z	27 169	1 208	810	9 974	2 949	168	342
		w	15 491	644	436	5 390	1 755	85	181
6	Charité-Universitätsmedizin	z	6 867	416	263	2 058	888	56	78
		w	4 354	257	149	1 374	639	29	50
7	ESCP Europe Wirtschafts- hochschule	z	169	11	14	12	2	1	4
		w	71	4	2	4	1	1	—
8	ESMT European School of Management and Technology	z	104	5	12	8	1	1	1
		w	26	1	5	2	—	—	1
9	Hertie School of Governance	z	171	11	7	5	4	1	1
		w	91	4	3	1	2	1	—
10	Steinbeis-Hochschule	z	3 959	1 218	698	125	70	17	42
		w	1 408	413	239	58	33	9	16
11	International Psychoanalytic University	z	71	7	6	4	2	2	1
		w	52	5	4	3	2	2	1
12	Kunsthochschulen	z	4 846	319	264	1 672	194	25	83
		w	2 829	188	153	956	108	14	44
13	darunter Ausländer	z	1 403	17	18	338	3	—	4
		w	840	9	14	192	—	—	3
14	Universität der Künste	z	3 463	252	191	980	157	17	66
		w	2 019	151	106	587	88	8	31
15	Kunsthochschule Berlin-Weißensee	z	721	38	52	246	28	6	6
		w	487	27	36	152	16	4	5
16	Hochschule für Musik "Hanns Eisler"	z	443	15	11	353	4	—	4
		w	210	7	4	168	2	—	2
17	Hochschule für Schauspielkunst "Ernst Busch"	z	219	14	10	93	5	2	7
		w	113	3	7	49	2	2	6
18	Fachhochschulen (ohne Verwaltungs-FH)	z	36 294	1 080	1 098	19 392	4 953	146	306
		w	16 214	500	497	7 962	2 382	77	148
19	darunter Ausländer	z	3 599	38	37	1 333	95	5	12
		w	1 643	16	21	539	48	2	6
20	Beuth Hochschule für Technik	z	9 565	216	219	6 654	822	29	58
		w	2 729	45	52	1 944	224	7	17
21	Hochschule für Technik und Wirtschaft	z	10 185	273	242	5 608	1 502	33	62
		w	3 680	83	86	1 863	519	16	29
	Hochschule für Wirtschaft u. Recht								
22	- Fachbereich Wirtschafts- wissenschaften	z	3 947	125	69	2 083	439	19	40
		w	2 075	67	35	1 029	238	10	25
23	- Fachbereich Berufsakademie	z	1 935	17	17	694	595	6	15
		w	919	7	4	310	297	5	8
24	- Fachbereiche Verwaltung, Recht, Polizei	z	2 614	42	41	1 302	536	7	8
		w	1 480	19	23	700	351	5	5
25	Alice Salomon Hochschule	z	2 266	102	71	1 001	325	20	23
		w	1 705	72	47	761	262	15	16
26	Evangelische Fachhochschule	z	1 218	30	27	536	212	10	11
		w	955	24	17	418	176	6	8

Davon Erwerb der Hochschulzugangsberechtigung in												Lfd. Nr.
Hessen	Mecklen- burg Vorpom- mern	Nieder- sachsen	Nord- rhein- West- falen	Rhein- land- Pfalz	Saar- land	Sachsen	Sachsen- Anhalt	Schles- wig- Holstein	Thü- ringen	Ausland	ohne Angabe	
2 501	2 730	3 827	6 213	1 195	268	2 282	2 102	1 499	1 374	15 317	700	1
1 268	1 470	1 894	3 112	592	135	1 329	1 148	744	793	8 405	374	
58	86	95	185	20	12	69	82	18	24	13 784	61	2
23	29	51	82	12	8	34	36	11	10	7 579	36	
861	861	1 374	2 136	383	92	698	656	548	455	5 054	–	3
480	549	769	1 245	217	49	482	406	301	300	3 184	–	
490	789	895	1 291	235	51	526	506	326	266	4 460	48	4
166	254	313	425	81	13	200	168	109	91	1 765	10	
748	791	1 047	1 692	317	65	680	640	419	432	4 237	650	5
425	476	572	940	186	43	416	396	231	268	2 683	364	
202	241	279	537	84	38	283	230	121	153	940	–	6
121	172	169	285	48	21	189	143	67	109	532	–	
1	2	5	16	2	1	2	2	–	–	94	–	7
1	2	–	7	1	1	–	–	–	–	47	–	
3	–	2	13	1	–	–	–	4	–	51	2	8
–	–	–	1	–	–	–	–	1	–	15	–	
4	2	11	19	3	1	3	1	5	3	90	–	9
1	1	4	12	3	–	3	1	4	–	51	–	
181	42	207	496	167	20	87	66	74	64	385	–	10
66	15	62	188	53	8	38	33	29	25	123	–	
11	2	7	13	3	–	3	1	2	1	6	–	11
8	1	5	9	3	–	1	1	2	–	5	–	
156	83	195	346	57	16	146	70	91	63	1 066	–	12
82	50	120	210	27	10	85	47	42	41	652	–	
11	3	6	13	5	1	4	–	4	2	974	–	13
7	2	5	7	1	–	1	–	3	1	595	–	
124	62	159	272	51	12	107	50	72	51	840	–	14
59	36	95	161	23	8	63	34	32	35	502	–	
24	16	28	44	5	4	20	11	10	3	180	–	15
18	12	22	38	3	2	13	7	7	2	123	–	
4	3	2	16	–	–	6	2	3	5	15	–	16
3	1	2	5	–	–	4	1	2	2	7	–	
4	2	6	14	1	–	13	7	6	4	31	–	17
2	1	1	6	1	–	5	5	1	2	20	–	
529	987	1 042	1 643	272	70	1 038	808	337	418	2 144	31	18
246	489	485	784	138	30	590	447	152	217	1 046	24	
20	24	25	69	11	4	17	33	13	5	1 858	–	19
10	8	12	29	3	2	10	20	7	2	908	–	
82	125	179	259	65	9	197	128	67	60	396	–	20
11	26	47	67	18	1	74	47	19	15	115	–	
144	285	253	308	50	21	241	197	91	105	769	1	21
64	119	105	130	25	8	117	89	37	44	346	–	
52	98	138	130	21	3	113	77	39	50	451	–	22
27	57	79	61	14	2	79	51	17	32	252	–	
22	163	60	100	10	2	75	88	22	39	10	–	23
7	74	31	43	4	–	40	51	11	22	5	–	
30	102	61	96	31	12	102	132	16	45	51	–	24
11	66	27	42	7	5	65	88	5	25	36	–	
64	65	100	121	18	8	86	56	32	39	135	–	25
48	50	57	92	18	6	66	38	22	30	105	–	
28	62	45	37	11	2	72	56	7	23	49	–	26
21	51	36	25	9	2	58	40	4	19	41	–	

11 Studierende im Wintersemester 2009/2010 nach dem Land des Erwerbs der Hochschulzugangsberechtigung und Hochschulen

Lfd. Nr.	Hochschulart Hochschule		Studie- rende	Davon Erwerb der Hochschulzugangsberechtigung in					
				Baden- Würt- tem- berg	Bayern	Berlin	Branden- burg	Bremen	Ham- burg
27	Katholische Hochschule	z	1 122	50	30	532	179	3	7
		w	878	44	25	406	147	2	6
28	SRH Hochschule	z	238	6	3	104	15	–	4
		w	111	4	2	48	9	–	2
29	Mediadesign Hochschule	z	1 035	67	276	158	46	9	13
		w	520	34	151	82	26	5	6
30	Berliner Technische Kunsthoch- schule	z	267	14	14	91	25	2	5
		w	132	8	8	46	15	1	1
31	International Business School	z	178	7	6	84	27	1	1
		w	109	1	4	54	17	1	1
32	Touro College	z	103	3	3	46	10	–	1
		w	46	1	1	21	3	–	–
33	bbw Hochschule	z	355	9	10	122	96	1	41
		w	147	7	9	64	23	1	13
34	IB-Hochschule	z	399	74	15	40	17	–	1
		w	292	58	10	34	16	–	1
35	Hochschule für Gesundheit und Sport	z	270	16	33	73	28	–	2
		w	95	7	9	31	14	–	–
36	Design Akademie	z	284	16	15	110	40	3	9
		w	161	11	8	56	26	1	8
37	Best-Sabel-Hochschule	z	123	5	4	67	14	2	–
		w	91	3	4	51	12	1	–
38	Internationale Hochschule für Exekutives Management	z	62	1	–	33	11	–	3
		w	26	1	–	13	3	–	1
39	Akkon-Hochschule	z	24	2	–	10	–	–	–
		w	2	–	–	–	–	–	–
40	Hochschule für Medien, Kommunikation und Wirtschaft	z	14	1	–	10	–	–	1
		w	13	1	–	10	–	–	1
41	DEKRA Hochschule	z	90	4	3	34	14	1	1
		w	48	3	2	21	4	1	–
42	Verwaltungsfachhochschulen	z	386	20	24	66	66	–	2
		w	241	14	14	40	46	–	2
43	darunter Ausländer	z	–	–	–	–	–	–	–
		w	–	–	–	–	–	–	–
	FH des Bundes für öffentliche Verwaltung								
44	- Fachbereich Sozialversicherung	z	275	2	2	54	62	–	1
		w	171	1	1	33	42	–	1
45	- Fachbereich Auswärtige Angelegenheiten	z	111	18	22	12	4	–	1
		w	70	13	13	7	4	–	1
46	Berlin insgesamt	z	140 070	6 858	4 938	59 011	15 238	771	1 430
		w	69 066	3 217	2 318	27 158	7 834	398	738
47	darunter Ausländer	z	22 366	188	144	3 954	407	23	54
		w	11 834	82	78	1871	218	13	28

Davon Erwerb der Hochschulzugangsberechtigung in												Lfd. Nr.
Hessen	Mecklen- burg Vorpom- mern	Nieder- sachsen	Nord- rhein- West- falen	Rhein- land- Pfalz	Saar- land	Sachsen	Sachsen- Anhalt	Schles- wig- Holstein	Thü- ringen	Ausland	ohne Angabe	
17	23	36	72	14	5	67	25	11	16	35	–	27
13	18	28	56	11	3	53	17	9	12	28	–	
4	6	5	9	1	–	4	–	3	1	73	–	28
1	2	3	5	1	–	3	–	1	–	30	–	
30	9	62	247	20	1	21	13	11	12	40	–	29
14	5	31	111	10	–	8	9	5	5	18	–	
12	6	19	21	5	1	11	5	2	5	29	–	30
6	3	6	13	4	–	4	3	1	2	11	–	
2	3	9	15	–	1	2	2	4	2	12	–	31
1	2	4	7	–	–	2	2	2	2	9	–	
2	–	2	3	2	–	1	2	3	–	25	–	32
1	–	–	2	2	–	–	1	2	–	12	–	
5	10	12	9	2	–	5	4	12	3	14	–	33
2	5	3	6	1	–	–	–	5	2	6	–	
10	4	7	146	13	–	20	1	1	6	18	26	34
8	1	4	96	9	–	12	1	–	4	15	23	
14	11	19	32	2	2	9	11	5	6	7	–	35
4	1	7	9	–	1	2	3	2	1	4	–	
6	7	15	20	3	2	6	5	7	4	12	4	36
5	5	4	12	2	1	3	4	7	1	6	1	
2	4	6	3	1	–	1	2	–	1	11	–	37
1	4	5	3	1	–	1	1	–	–	4	–	
–	–	1	1	1	–	2	2	4	–	3	–	38
–	–	1	–	–	–	2	–	3	–	2	–	
–	–	6	3	–	1	1	–	–	–	1	–	39
–	–	1	–	–	1	–	–	–	–	–	–	
1	–	–	–	1	–	–	–	–	–	–	–	40
–	–	–	–	1	–	–	–	–	–	–	–	
2	4	7	11	1	–	2	2	–	1	3	–	41
1	–	6	4	1	–	1	2	–	1	1	–	
10	25	12	65	9	16	18	23	4	25	1	–	42
4	20	8	34	7	8	12	16	1	15	–	–	
–	–	–	–	–	–	–	–	–	–	–	–	43
–	–	–	–	–	–	–	–	–	–	–	–	
5	22	3	48	3	16	12	20	3	22	–	–	44
2	18	1	26	3	8	7	13	1	14	–	–	
5	3	9	17	6	–	6	3	1	3	1	–	45
2	2	7	8	4	–	5	3	–	1	–	–	
3 196	3 825	5 076	8 267	1 533	370	3 484	3 003	1 931	1 880	18 528	731	46
1 600	2 029	2 507	4 140	764	183	2 016	1 658	939	1 066	10 103	398	
89	113	126	267	36	17	90	115	35	31	16 616	61	47
40	39	68	118	16	10	45	56	21	13	9 082	36	

12 Gasthörer im Wintersemester 2009/2010 nach Fächer- und Altersgruppen

Fächergruppe		Insge- samt	Davon in der Altersgruppe von ... bis unter ... Jahren					
			unter 20	20 bis 30	30 bis 40	40 bis 50	50 bis 60	60 und älter
Sprach- und Kulturwissenschaften	z	206	2	13	18	24	17	132
	w	111	2	8	11	19	10	61
Sport	z	11	–	5	1	2	3	–
	w	9	–	4	1	2	2	–
Rechts-, Wirtschafts- und Sozialwissenschaften	z	63	–	32	15	8	4	4
	w	37	–	23	5	2	4	3
Mathematik, Naturwissenschaften	z	39	1	13	7	11	4	3
	w	13	–	2	2	5	3	1
Humanmedizin/Gesundheits- wissenschaften	z	6	–	3	–	–	–	3
	w	5	–	3	–	–	–	2
Veterinärmedizin	z	1	–	–	–	–	–	1
	w	–	–	–	–	–	–	–
Agrar-, Forst- und Ernährungs- wissenschaften	z	16	–	8	1	1	3	3
	w	8	–	3	–	1	3	1
Ingenieurwissenschaften	z	30	–	10	8	2	2	8
	w	10	–	3	1	–	–	6
Kunst, Kunstwissenschaft	z	83	4	35	20	8	4	12
	w	55	1	19	15	6	3	11
Sonstige Fachrichtungen	z	1 149	7	35	29	53	133	892
	w	770	4	29	16	32	104	585
Fächergruppen insgesamt	z	1 604	14	154	99	109	170	1 058
	w	1 018	7	94	51	67	129	670

Anhang

Zuordnung der Studienbereiche zu den Fächergruppen

Fächergruppe Studienbereich	Fächergruppe Studienbereich
Sprach- und Kulturwissenschaften Sprach- und Kulturwissenschaften allgemein Evangelische Theologie, - Religionslehre Katholische Theologie, - Religionslehre Philosophie Geschichte Bibliothekswissenschaft, Dokumentation Allgemeine und vergleichende Literatur- und Sprachwissenschaft Altphilologie (klassische Philologie), Neugriechisch Germanistik (Deutsch, germanische Sprachen ohne Anglistik) Anglistik, Amerikanistik Romanistik Slawistik, Baltistik, Finno-Ugristik Außereuropäische Sprach- und Kulturwissenschaften Kulturwissenschaften Psychologie Erziehungswissenschaften Sonderpädagogik	Humanmedizin/Gesundheitswissenschaften Gesundheitswissenschaften allgemein Humanmedizin (ohne Zahnmedizin) Zahnmedizin Veterinärmedizin Veterinärmedizin Agrar-, Forst- und Ernährungswissenschaften Landespflanze, Umweltgestaltung Agrarwissenschaften, Lebensmittel- und Getränketechnologie Forstwissenschaft, Holzwirtschaft Ernährungs- und Haushaltswissenschaften
Sport Sport, Sportwissenschaft	Ingenieurwissenschaften Ingenieurwesen allgemein Wirtschaftsingenieurwesen (Schwerpunkt Ingenieurwissenschaften) Bergbau, Hüttenwesen Maschinenbau/Verfahrenstechnik Elektrotechnik Verkehrstechnik, Nautik Architektur, Innenarchitektur Raumplanung Bauingenieurwesen Vermessungswesen
Rechts-, Wirtschafts- und Sozialwissenschaften Rechts-, Wirtschafts- und Sozialwissenschaften allgemein Regionalwissenschaften Politikwissenschaften Sozialwissenschaften Sozialwesen Rechtswissenschaften Verwaltungswissenschaften Wirtschaftswissenschaften Wirtschaftsingenieurwesen (Schwerpunkt Wirtschaftswissenschaften)	Kunst, Kunstwissenschaft Kunst, Kunstwissenschaft allgemein Bildende Kunst Gestaltung Darstellende Kunst, Film und Fernsehen, Theaterwissenschaft Musik, Musikwissenschaft
Mathematik, Naturwissenschaften Mathematik, Naturwissenschaften allgemein Mathematik Informatik Physik, Astronomie Chemie Pharmazie Biologie Geowissenschaften (ohne Geographie) Geographie	Außerhalb der Studienbereichsgliederung

Das Amt für Statistik Berlin-Brandenburg

Das Amt für Statistik Berlin-Brandenburg ist für beide Länder die zentrale Dienstleistungseinrichtung auf dem Gebiet der amtlichen Statistik. Das Amt erbringt Serviceleistungen im Bereich Information und Analyse für die breite Öffentlichkeit, für alle gesellschaftlichen Gruppen sowie für Kunden aus Verwaltung und Politik, Wirtschaft und Wissenschaft. Kerngeschäft des Amtes ist die Durchführung der gesetzlich angeordneten amtlichen Statistiken für Berlin und Brandenburg. Das Amt erhebt die Daten, bereitet sie auf, interpretiert und analysiert sie und veröffentlicht die Ergebnisse. Die Grundversorgung aller Nutzer mit statistischen Informationen erfolgt unentgeltlich, im Wesentlichen über das Internet und den Informationsservice. Daneben werden nachfrage- und zielgruppenorientierte Standardauswertungen zu Festpreisen angeboten. Kundenspezifische Aufbereitung / Beratung zu kostendeckenden Preisen ergänzt das Spektrum der Informationsbereitstellung.

Amtliche Statistik im Verbund

Die Statistiken werden bundesweit nach einheitlichen Konzepten, Methoden und Verfahren arbeitsteilig erstellt. Die statistischen Ämter der Länder sind dabei grundsätzlich für die Durchführung der Erhebungen, für die Aufbereitung und Veröffentlichung der Länderergebnisse zuständig. Durch diese Kooperation in einem „Statistikverbund“ entstehen für alle Länder vergleichbare und zu einem Bundesergebnis zusammenführbare Erhebungsergebnisse.

Produkte und Dienstleistungen

Informationsservice

info@statistik-bbb.de
mit statistischen Informationen für jedermann und Beratung sowie maßgeschneiderte Aufbereitungen von Daten über Berlin und Brandenburg.
Auskunft, Beratung, Pressedienst sowie Fachbibliotheken in Potsdam und Berlin.

Standort Potsdam

Dortustraße 46, 14467 Potsdam
Tel. 0331 39 - 444
Fax 0331 39 - 418
Mo – Do 9 – 15 Uhr, Fr 9 – 14 Uhr

Bibliothek

Tel. 0331 39 - 843
Fax 0331 39 - 418
Mo – Do 10.30 – 15 Uhr, Fr 9.30 – 14 Uhr

Standort Berlin

Alt-Friedrichsfelde 60, 10315 Berlin

Bibliothek

Tel. 030 9021 - 3540
Mo – Do 9 – 15 Uhr, Fr 9 – 14 Uhr

Internet-Angebot

www.statistik-berlin-brandenburg.de
mit aktuellen Daten, Pressemitteilungen, Statistischen Berichten zum kostenlosen Herunterladen, regionalstatistischen Informationen, Wahlstatistiken und -analysen sowie einem Überblick über das gesamte Leistungsspektrum des Amtes.

Statistische Jahrbücher

mit einer Vielzahl von Tabellen aus nahezu allen Arbeitsgebieten der amtlichen Statistik.

Statistische Berichte

mit Ergebnissen der einzelnen Statistiken in Tabellen in tiefer sachlicher Gliederung und Grafiken zur Veranschaulichung von Entwicklungen und Strukturen.

Mit dieser Reihe werden die bisherigen Veröffentlichungen Statistischer Berichte aus dem Landesbetrieb für Datenverarbeitung und Statistik Land Brandenburg sowie dem Statistischen Landesamt Berlin fortgesetzt.

Datenangebot aus dem Sachgebiet

Informationen zu dieser Veröffentlichung

Referat 14C
Tel. 0355 4868 - 117
Fax 0331 27548 - 1296
hochschulen@statistik-bbb.de

Weitere Veröffentlichungen zum Thema

Statistische Berichte:

- Akademische und staatliche Abschlussprüfungen
B III 3
- Personal und Personalstellen an Hochschulen
B III 4