

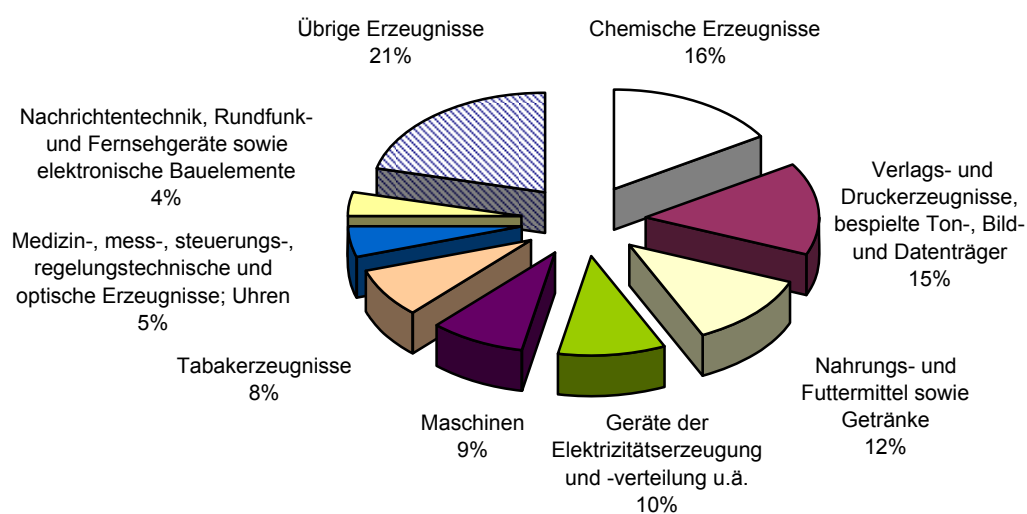
Statistischer Bericht

E I 5 - j 06

Verarbeitendes Gewerbe in **Berlin** (sowie Bergbau und Gewinnung von Steinen und Erden) **2006**

Produktion

Produktion des Verarbeitenden Gewerbes in Berlin 2006



Das Amt für Statistik Berlin-Brandenburg

Das Amt für Statistik Berlin-Brandenburg ist für beide Länder die zentrale Dienstleistungseinrichtung auf dem Gebiet der amtlichen Statistik. Das Amt erbringt Serviceleistungen im Bereich Information und Analyse für die breite Öffentlichkeit, für alle gesellschaftlichen Gruppen sowie für Kunden aus Verwaltung und Politik, Wirtschaft und Wissenschaft. Kerngeschäft des Amtes ist die Durchführung der gesetzlich angeordneten amtlichen Statistiken für Berlin und Brandenburg. Das Amt erhebt die Daten, bereitet sie auf, interpretiert und analysiert sie und veröffentlicht die Ergebnisse. Die Grundversorgung aller Nutzer mit statistischen Informationen erfolgt unentgeltlich, im Wesentlichen über das Internet und den Informationsservice. Daneben werden nachfrage- und zielgruppenorientierte Standardauswertungen zu Festpreisen angeboten. Kundenspezifische Aufbereitung / Beratung zu kostendeckenden Preisen ergänzt das Spektrum der Informationsbereitstellung.

Amtliche Statistik im Verbund

Die Statistiken werden bundesweit nach einheitlichen Konzepten, Methoden und Verfahren arbeitsteilig erstellt. Die statistischen Ämter der Länder sind dabei grundsätzlich für die Durchführung der Erhebungen, für die Aufbereitung und Veröffentlichung der Länderergebnisse zuständig. Durch diese Kooperation in einem „Statistikverbund“ entstehen für alle Länder vergleichbare und zu einem Bundesergebnis zusammenführbare Erhebungsergebnisse.

Produkte und Dienstleistungen

Informationsservice

info@statistik-bbb.de

mit statistischen Informationen für jedermann und Beratung sowie maßgeschneiderte Aufbereitungen von Daten über Berlin und Brandenburg. Auskunft, Beratung, Pressedienst sowie Fachbibliotheken in Potsdam und Berlin.

Standort Potsdam

Dortustraße 46, 14467 Potsdam

Tel. 0331 39-444

Fax 0331 39-418

Mo–Do 9–15 Uhr, Fr 9–14 Uhr

Bibliothek

Tel. 0331 39-843

Mo–Do 9–15 Uhr, Fr 9–14 Uhr

Standort Berlin

Alt-Friedrichsfelde 60, 10315 Berlin

Tel. 030 9021-3434

Fax 030 9021-3655

Mo–Do 9–15 Uhr, Fr 9–14 Uhr

Bibliothek

Tel. 030 9021-3434

Mo–Do 9–15 Uhr, Fr 9–14 Uhr

Internet-Angebot

www.statistik-berlin-brandenburg.de

mit aktuellen Daten, Pressemitteilungen, Statistischen Berichten zum kostenlosen Herunterladen, regionalstatistischen Informationen, Wahlstatistiken und -analysen sowie einem Überblick über das gesamte Leistungsspektrum des Amtes.

Statistische Jahrbücher

mit einer Vielzahl von Tabellen aus nahezu allen Arbeitsgebieten der amtlichen Statistik.

Statistische Berichte

mit Ergebnissen der einzelnen Statistiken in Tabellen in tiefer sachlicher Gliederung und Grafiken zur Veranschaulichung von Entwicklungen und Strukturen.

Mit dieser Reihe werden die bisherigen Veröffentlichungen Statistischer Berichte aus dem Landesbetrieb für Datenverarbeitung und Statistik Land Brandenburg sowie dem Statistischen Landesamt Berlin fortgesetzt.

Informationen zu dieser Veröffentlichung

Referat 31 Verarbeitendes Gewerbe

Tel. 030 9021-3805/3817/3343

Fax 030 5158-8301

Verarb.Gewerbe@statistik-bbb.de

Impressum

Amt für Statistik Berlin-Brandenburg

Standort Potsdam

Dortustraße 46

14467 Potsdam

Telefon: 0331 39444

Fax: 0331 39418

info@statistik-bbb.de

www.statistik-berlin-brandenburg.de

Statistischer Bericht

E 1 3 - j 06

© **Amt für Statistik Berlin-Brandenburg**

Die Veröffentlichung und Verbreitung, auch auszugsweise, mit Quellenangabe für nichtgewerbliche Zwecke gestattet.

Erscheinungsfolge: jährlich

Bestell Nr.: 250.3

Preis: 6,00 EUR

Zeichenerklärung

- nichts vorhanden
- () Aussagewert ist eingeschränkt
- Zahlenwert unbekannt oder geheimzuhalten
- x Tabellenfach gesperrt
- / Zahlenwert nicht sicher genug
- 0 weniger als die Hälfte von 1 in der letzten besetzten Stelle, jedoch mehr als nichts
- p vorläufige Zahl
- ... Angabe fällt später an
- r berichtigte Zahl
- s geschätzte Zahl

Inhalt

	Seite
Erläuterungen	4
Definitionen	5
Weitere Veröffentlichungen	5
Grafik	
1 Zum Absatz bestimmte Produktion des Verarbeitenden Gewerbes (sowie Bergbau und Gewinnung von Steinen und Erden) in Berlin 1996 bis 2006 nach ausgewählten Hauptgruppen	6
2 Zum Absatz bestimmte Produktion des Verarbeitenden Gewerbes (sowie Bergbau und Gewinnung von Steinen und Erden) in Berlin 1995 bis 2006 nach ausgewählten Güterabteilungen	6
Tabellen	
1 Zum Absatz bestimmte Produktion des Verarbeitenden Gewerbes (sowie Bergbau und Gewinnung von Steinen und Erden) in Berlin 1995 bis 2006 nach Hauptgruppen	7
2 Zum Absatz bestimmte Produktion des Verarbeitenden Gewerbes (sowie Bergbau und Gewinnung von Steinen und Erden) in Berlin 2005 und 2006 nach Güterabteilungen	8
3 Zum Absatz bestimmte Produktion des Verarbeitenden Gewerbes (sowie Bergbau und Gewinnung von Steinen und Erden) in Berlin 2005 und 2006 nach Güterklassen	9
4 Zum Absatz bestimmte Produktion des Verarbeitenden Gewerbes (sowie Bergbau und Gewinnung von Steinen und Erden) in Berlin 2005 und 2006 nach ausgewählten Güterarten	14

Abkürzungen

a.n.g.	anderweitig nicht genannt
hl	Hektoliter
H.v.	Herstellung von
i.A.E.	in Aufmachungen für den Einzelverkauf
Kfz	Kraftfahrzeuge
kg	Kilogramm
l	Liter
Lkw	Lastkraftwagen
m	Meter
m ²	Quadratmeter
m ³	Kubikmeter
MOS	Metall Oxid Semiconductor (integrierte Schaltungen)
NE	Nicht-Eisen
o.a.	oder anderen
Pkw	Personenkraftwagen
St	Stück
t	Tonne
u.a.	und andere(m,n,r,s)
u.ä.	und ähnliche(n,s)
u.dgl.	und dergleichen
usw.	und so weiter
V	Volt
z.B.	zum Beispiel

Erläuterungen

Ziel der Statistik

Die vorliegende Veröffentlichung enthält die Ergebnisse der Vierteljährlichen Produktionserhebung, die zu Jahresergebnissen zusammengefasst wurden. Für diese Erhebungen werden Betriebe des Bergbaus, der Gewinnung von Steinen und Erden sowie des Verarbeitenden Gewerbes gemäß der ab 2003 gültigen "Klassifikation der Wirtschaftszweige, Ausgabe 2003 (WZ 2003)" u.a. nach ihrer zum Absatz bestimmten Produktion in der Gliederung des "Güterverzeichnisses für Produktionsstatistiken, Ausgabe 2002 (GP 2002)", befragt.

Rechtsgrundlagen

Gesetz über die Statistik im Produzierenden Gewerbe (ProdGewStatG) in der Fassung der Bekanntmachung vom 21. März 2002 (BGBl. I S. 1181), geändert durch Artikel 104 der Verordnung vom 25. November 2003 (BGBl. I S. 2304), die Verordnung (EWG) Nr. 3924/91 des Rates vom 19. Dezember 1991 zur Einführung einer Gemeinschaftserhebung über die Produktion von Gütern (PRODCOM-VO, ABl. EG Nr. L 374 S. 1), geändert durch Anhang II Nr. 8 der Verordnung (EG) Nr. 1882/2003 des Europäischen Parlaments und des Rates vom 29. September 2003 (Abl. EU Nr. L 284 S. 1), Verordnung (EG) Nr. 912/2004 der Kommission vom 29. April 2004 zur Durchführung der Verordnung (EWG) Nr. 3924/91 des Rates zur Einführung einer Gemeinschaftserhebung über die Produktion von Gütern (ABl. EU Nr. L 163 S. 71) und das Bundesstatistikgesetz (BStatG) vom 22. Januar 1987 (BGBl. I S. 462, 565), zuletzt geändert durch Artikel 2 des Gesetzes vom 09. Juni 2005 (BGBl. I S. 1534).

Periodizität

Diese Statistik wird vierteljährlich erhoben.

Berichtskreis

Zum Berichtskreis gehören die Betriebe des Verarbeitenden Gewerbes (sowie Bergbau, Gewinnung von Steinen und Erden und Fertigteilbau) von Unternehmen des Produzierenden Gewerbes mit im Allgemeinen 20 und mehr Beschäftigten sowie Betriebe des Verarbeitenden Gewerbes mit im Allgemeinen 20 und mehr Beschäftigten von Unternehmen der übrigen Wirtschaftsbereiche. Die Berichterstattung schließt verarbeitende Betriebe des Handwerks ein. Abweichend hiervon wurde aus Gründen der besseren Repräsentation die Erfassungsgrenze für folgende Klassen der WZ 2003 auf **10 und mehr Beschäftigte** festgesetzt:

- 14.11 Gewinnung von Naturwerksteinen und Natursteinen a.n.g.
- 14.21 Gewinnung von Kies und Sand
- 15.20 Fischverarbeitung
- 15.31 Kartoffelverarbeitung
- 15.32 Herstellung von Frucht- und Gemüsesäften
- 15.33 Obst und Gemüseverarbeitung a.n.g.
- 15.71 Herstellung von Futtermitteln für Nutztiere
- 15.72 Herstellung von Futtermitteln für sonstige Tiere
- 15.91 Herstellung von Spirituosen
- 15.92 Herstellung von Alkohol
- 15.97 Herstellung von Malz
- 15.98 Gewinnung natürlicher Mineralwässer, Herstellung von Erfrischungsgetränken
- 26.63 Herstellung von Frischbeton (Transportbeton)

In der Klasse 20.10 "Säge-, Hobel- und Holzimprägnierwerke" gilt für Sägewerke die Erfassungsgrenze Jahreseinschnitt von mindestens 5000 m³ Rohholz (im Festmaß). Für Hobel- und Holzimprägnierwerke gilt die Erfassungsgrenze von mindestens 20 Personen im Unternehmen.

Systematiken

Das "Güterverzeichnis für Produktionsstatistiken, Ausgabe 2002" (GP 2002) trat am 1. Januar 2002 in Kraft und ersetzt das bisherige "Systematische Güterverzeichnis für Produktionsstatistiken, Ausgabe 1995 (GP 95) vollständig.

Das GP 2002 entspricht in seinem Aufbau weitgehend dem bisherigen Gliederungssystem. Der Aktualisierungsbedarf war erforderlich, um die seit 1994 jährlich aktualisierte Güterliste für die europäische Produktionsstatistik, Stand 2002 (PRODCOM-Liste 2002) an die nationale Fassung (GP 2002) anzupassen.

Die Produktion wird auf der Ebene neunstelliger Güternummern erhoben und ausgewertet. Dabei folgt die Gliederung des GP 2002 in der Regel bis zur Ebene der Klassen (Viersteller) der Gliederung der Wirtschaftszweigklassifikation (WZ 2003). Die Bildung von Hauptgruppen erfolgt durch direkte Zuordnung der Güterarten (Neunsteller) des GP 2002.

Hauptgruppen geben die Absatzrichtungen der Produktion (Vorleistungsgüter, Investitionsgüter, Gebrauchsgüter, Verbrauchsgüter und Energie) an. Sie wurden aufgrund einer EU-Verordnung neu abgegrenzt und es wurde eine fünfte Hauptgruppe "Energie" neu eingeführt. Damit ist jetzt eine europäische einheitliche Regelung rechtsverbindlich vorgegeben.

Methodische Hinweise

Im Rahmen der Vierteljährlichen Produktionserhebung werden die zum Absatz bestimmte Produktion, die in Lohnarbeit ausgeführte Produktion sowie bei ausgewählten Güterarten die zur Weiterverarbeitung vorgesehene Produktion erfasst; daneben in gesonderten Positionen auch Reparatur-, Montage- und Lohnveredlungsarbeiten.

In dieser Veröffentlichung wird nur auf die zum Absatz bestimmte Produktion eingegangen. Die angegebene Zahl der Betriebe bezieht sich auf die Produzenten des entsprechenden Erzeugnisses. Eine Addition zur nächst höheren Aggregationsstufe ist nicht möglich, da die Betriebe in der Regel verschiedene Erzeugnisse produzieren und daher mehrfach gezählt wurden. In den Angaben der einzelnen Aggregationsstufen ist der Betrieb dagegen jeweils nur einmal enthalten. Eine Vergleichbarkeit mit den Produktionsergebnissen vor 2002 sind nur eingeschränkt bzw. vor 1995 durch die Harmonisierung der Produktionserhebungen im europäischen Rahmen nicht möglich. Die Hauptgruppen wurden aufgrund der Umstellung in diesem Bericht vergleichbar rückgerechnet. Eine Vergleichbarkeit der Hauptgruppenergebnisse nach dem GP 95 ist jedoch nicht gegeben. Durch Auf- bzw. Abrunden von Einzelangaben können sich geringe Abweichungen in den Endsummen ergeben.

Geheimhaltung

Aus Gründen der statistischen Geheimhaltung betrieblicher Einzelangaben werden Daten für Erzeugnisse, die von weniger als drei Betrieben produziert wurden oder im Falle einer Dominanz geheimgehalten. In der Gesamtsumme sind diese Ergebnisse jedoch enthalten.

Definitionen

Zum Absatz bestimmte Produktion

Sie umfasst im Allgemeinen den verkaufsfähigen, für den Markt vorgesehenen Produktionsausstoß (ohne Handelsware und umgepackte Ware) sowie den Eigenverbrauch und wird meistens nach Menge und Wert ermittelt.

Hierunter werden aber auch die in Lohnarbeit ausgeführte Produktion, selbst hergestellte Erzeugnisse sowie eigenerzeugte Produktionsmittel erfasst. Dem Wert der zum Absatz bestimmten Produktion liegen die im Berichtszeitraum erzielten Verkaufspreise ab Werk zugrunde. Der Wert umfasst auch die Kosten der Verpackung, selbst wenn sie gesondert in Rechnung gestellt wurden. Nicht einbezogen sind dagegen die in Rechnung gestellte Umsatz- (Mehrwert-) und Verbrauchsteuer sowie gesondert in Rechnung gestellte Frachtkosten. Rabatte sind abgezogen.

Lohnarbeit

Lohnarbeit liegt vor, wenn vom Auftraggeber unberechnet geliefert Material be- oder verarbeitet wird. Die Lohnarbeit ist grundsätzlich in der zum Absatz bestimmten Produktion enthalten.

Lohnveredlung

Das vom Auftraggeber unberechnet gelieferte Erzeugnis wird im Lohnauftrag veredelt. Dabei bleibt die Form des Erzeugnisses selbst erhalten.

Reparaturen

Sie werden nur erhoben, wenn es sich um die Instandsetzung von Gegenständen und Einrichtungen handelt, die nicht zum meldenden Betrieb oder einem anderen Betrieb desselben Unternehmens gehören. Dabei darf das reparierte Erzeugnis nur in geringem Umfang neu erstellt sein.

Montagen

Als Montage gilt der Zusammenbau von Erzeugnissen, die im Wesentlichen nicht im meldenden Betrieb selbst gefertigt wurden. Erfolgt der Zusammenbau im berichtenden Betrieb, so wird der Montagewert im Allgemeinen dem Produktionswert des betreffenden Erzeugnisses zugeschlagen.

Weitere Veröffentlichungen

"Berliner Statistik" - Statistische Berichte Verarbeitendes Gewerbe

Verarbeitendes Gewerbe in Berlin; Beschäftigung, Umsatz, Bezirke, monatlich

Verarbeitendes Gewerbe in Berlin; Beschäftigung, Umsatz, Bezirke, Größenklassen, jährlich.

Auftragseingangsindeks, monatlich

Auftragseingangs- und Umsatzindex, jährlich

Auftragseingangs- und Umsatzindex, Rückrechnung, unregelmäßig

Investitionen, jährlich.

Statistisches Bundesamt:

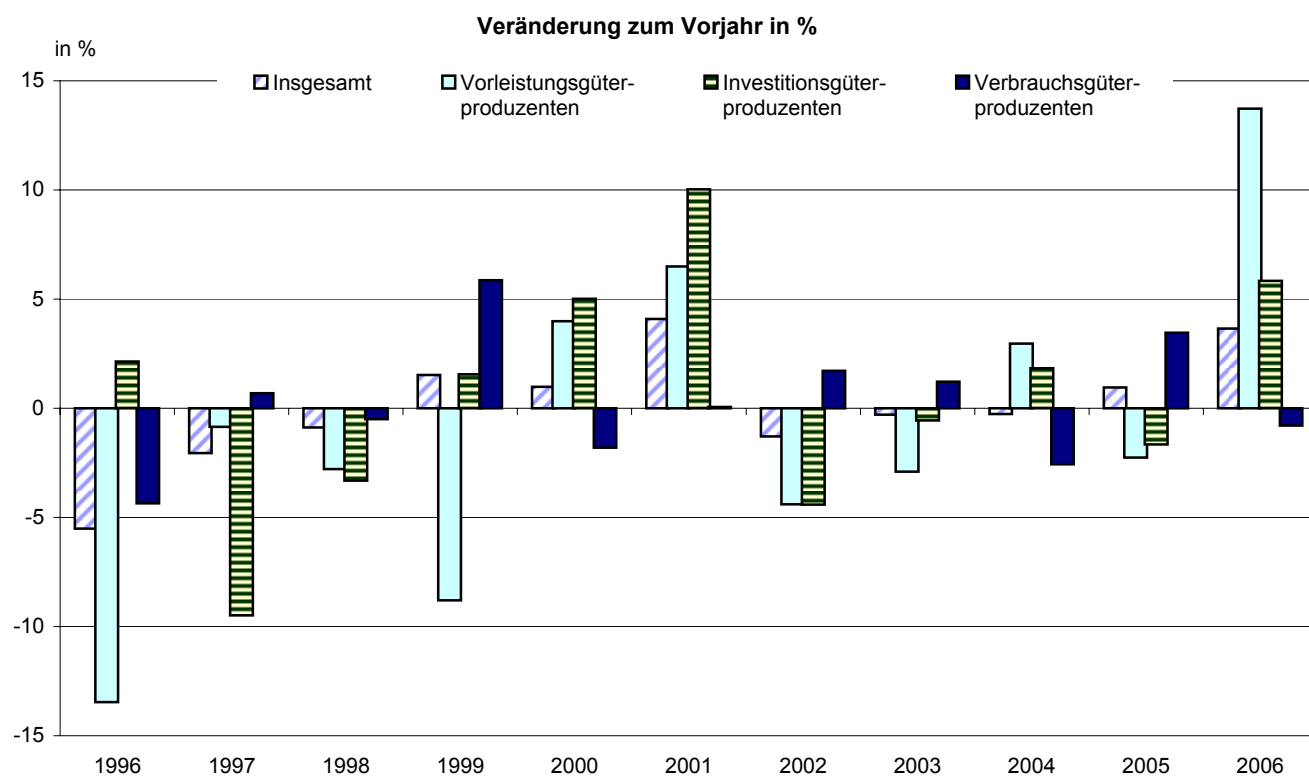
Ergebnisse für das gesamte Bundesgebiet enthalten die vom Statistischen Bundesamt Wiesbaden herausgegebenen Veröffentlichungen:

Produktion im Produzierenden Gewerbe; Fachserie 4, Reihe 3.1 vierteljährlich, jährlich.

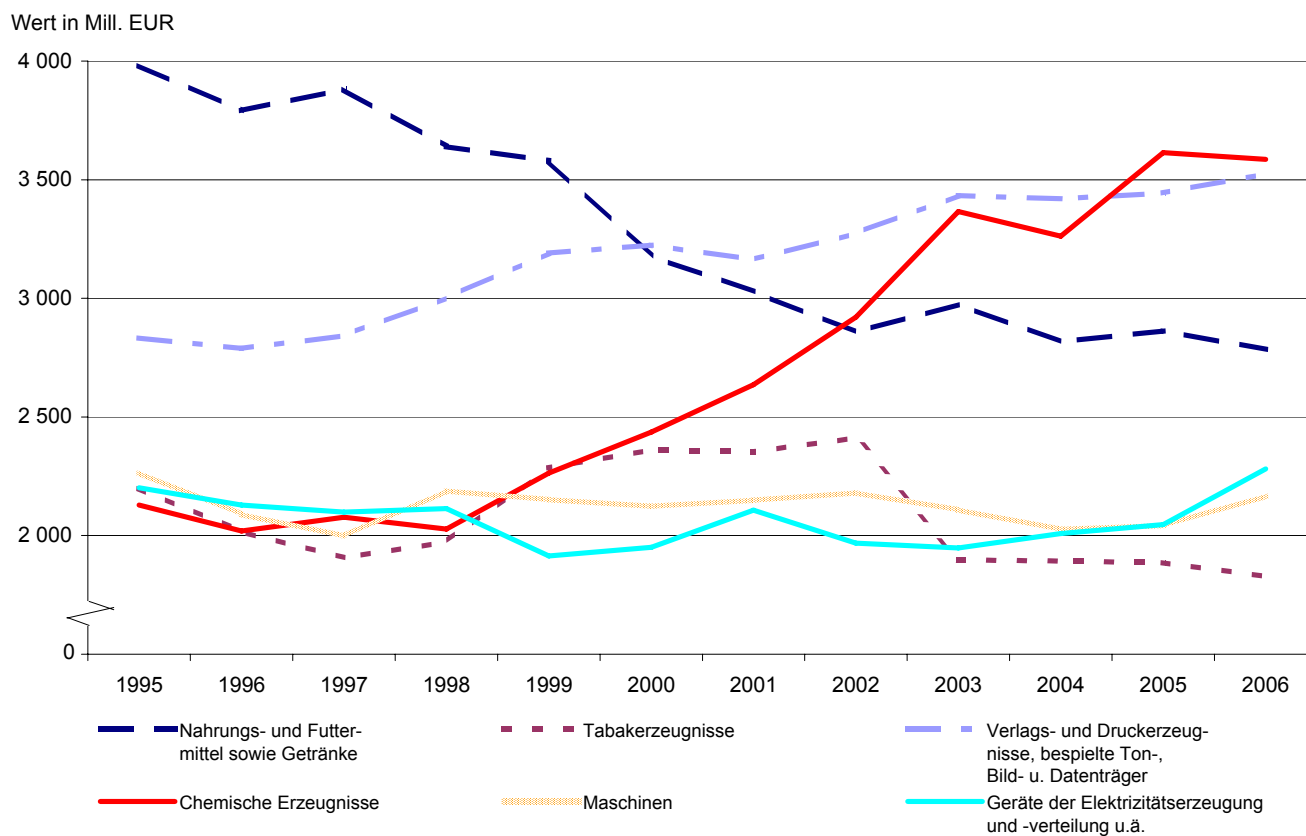
Struktur der Produktion im Produzierenden Gewerbe; Fachserie 4, Reihe 3.2, jährlich.

Nowack, M./Weisbrod, J.: Auswirkungen der NACE-Verordnung und der PRODCOM-Verordnung auf die kurzfristigen Statistiken im Bergbau und Verarbeitenden Gewerbe, "Wirtschaft und Statistik", 1995, Heft 3, S. 192ff.

1 Zum Absatz bestimmte Produktion des Verarbeitenden Gewerbes (sowie Bergbau und Gewinnung von Steinen und Erden) in Berlin 1996 bis 2006 nach ausgewählten Hauptgruppen



2 Zum Absatz bestimmte Produktion des Verarbeitenden Gewerbes (sowie Bergbau und Gewinnung von Steinen und Erden) in Berlin 1995 bis 2006 nach ausgewählten Güterabteilungen



1 Zum Absatz bestimmte Produktion des Verarbeitenden Gewerbes (sowie Bergbau und Gewinnung von Steinen und Erden) in Berlin 1995 bis 2006 nach Hauptgruppen

Jahr	Insgesamt	davon				
		Vorleistungsgüter- produzenten	Investitionsgüter- produzenten	Gebrauchsgüter- produzenten	Verbrauchsgüter- produzenten	Energie

absolut in 1 000 EUR

1995	22 805 847	5 537 219	4 710 213	1 257 672	11 300 743	—
1996	21 547 338	4 791 491	4 811 097	1 135 948	10 808 805	—
1997	21 104 998	4 751 043	4 354 387	1 116 557	10 883 011	—
1998	20 919 639	4 618 618	4 210 209	1 262 501	10 828 313	—
1999	21 238 846	4 212 059	4 275 462	1 287 999	11 463 326	—
2000	21 446 216	4 379 781	4 490 070	1 319 851	11 256 513	—
2001	22 322 087	4 664 422	4 940 605	1 454 546	11 262 515	—
2002	22 035 060	4 459 135	4 722 474	•	11 455 833	•
2003	21 971 787	4 329 805	4 696 435	•	11 595 044	•
2004	21 913 932	4 457 993	4 782 775	•	11 297 992	•
2005	22 121 415	4 357 490	4 703 581	•	11 688 989	•
2006	22 929 432	4 955 703	4 978 176	•	11 597 108	•

Veränderung gegenüber dem Vorjahr in %

1996	- 5,5	- 13,5	2,1	- 9,7	- 4,4	—
1997	- 2,1	- 0,8	- 9,5	- 1,7	0,7	—
1998	- 0,9	- 2,8	- 3,3	13,1	- 0,5	—
1999	1,5	- 8,8	1,5	2,0	5,9	—
2000	1,0	4,0	5,0	2,5	- 1,8	—
2001	4,1	6,5	10,0	10,2	0,1	—
2002	- 1,3	- 4,4	- 4,4	•	1,7	•
2003	- 0,3	- 2,9	- 0,6	•	1,2	•
2004	- 0,3	3,0	1,8	•	- 2,6	•
2005	0,9	- 2,3	- 1,7	•	3,5	•
2006	3,7	13,7	5,8	•	- 0,8	•

Messzahl 1995 = 100

1996	94,5	86,5	102,1	90,3	95,6	—
1997	92,5	85,8	92,4	88,8	96,3	—
1998	91,7	83,4	89,4	100,4	95,8	—
1999	93,1	76,1	90,8	102,4	101,4	—
2000	94,0	79,1	95,3	104,9	99,6	—
2001	97,9	84,2	104,9	115,7	99,7	—
2002	96,6	80,5	100,3	•	101,4	•
2003	96,3	78,2	99,7	•	102,6	•
2004	96,1	80,5	101,5	•	100,0	•
2005	97,0	78,7	99,9	•	103,4	•
2006	100,5	89,5	105,7	•	102,6	•

2 Zum Absatz bestimmte Produktion des Verarbeitenden Gewerbes (sowie Bergbau und Gewinnung von Steinen und Erden) in Berlin 2005 und 2006 nach Güterabteilungen

GP 2002	Hauptgruppe, Abteilung	2005	2006	Veränderung in %
		1 000 EUR		
C–D	Insgesamt	22 121 415	22 929 432	3,7
	Vorleistungsgüterproduzenten	4 357 490	4 955 703	13,7
	Investitionsgüterproduzenten	4 703 581	4 978 176	5,8
	Gebrauchsgüterproduzenten	.	.	.
	Verbrauchsgüterproduzenten	11 688 989	11 597 108	- 0,8
	Energie	.	.	.
14	Steine und Erden, sonstige Bergbauerzeugnisse	.	.	.
15	Nahrungs- und Futtermittel sowie Getränke	2 862 272	2 784 149	- 2,7
16	Tabakerzeugnisse	1 885 466	1 827 277	- 3,1
17	Textilien	96 849	95 666	- 1,2
18	Bekleidung	78 990	76 014	- 3,8
20	Holz sowie Holz-, Kork- und Flechtwaren (ohne Möbel)	44 609	61 886	38,7
21	Papier, Pappe und Waren daraus	188 619	184 407	- 2,2
22	Verlags- und Druckerzeugnisse, bespielte Ton-, Bild- und Datenträger	3 443 911	3 525 081	2,4
23	Kokereierzeugnisse, Mineralölerzeugnisse, Spalt- und Brutstoffe	.	.	.
24	Chemische Erzeugnisse	3 613 805	3 585 466	- 0,8
25	Gummi- und Kunststoffwaren	485 102	558 771	15,2
26	Glas, Keramik, bearbeitete Steine und Erden	122 966	142 062	15,5
27	Metalle und Halbzeug daraus	412 911	594 048	43,9
28	Metallerzeugnisse	748 199	888 736	18,8
29	Maschinen	2 042 389	2 166 953	6,1
30	Büromaschinen, Datenverarbeitungsgeräte und -einrichtungen	97 078	84 771	- 12,7
31	Geräte der Elektrizitätserzeugung und -verteilung u.ä.	2 047 004	2 281 768	11,5
32	Nachrichtentechnik, Rundfunk- und Fernsehgeräte sowie elektronische Bauelemente	1 015 242	909 352	- 10,4
33	Medizin-, mess-, steuerungs-, regelungstechnische und optische Erzeugnisse; Uhren	1 101 848	1 168 758	6,1
34	Kraftwagen und Kraftwagenteile	611 868	570 139	- 6,8
35	Sonstige Fahrzeuge	.	.	.
36	Möbel, Schmuck, Musikinstrumente, Sportgeräte, Spielwaren und sonstige Erzeugnisse	76 501	108 097	41,3
37	Sekundärrohstoffe	57 512	75 379	31,1

3 Zum Absatz bestimmte Produktion des Verarbeitenden Gewerbes (sowie Bergbau und Gewinnung von Steinen und Erden) in Berlin 2005 und 2006 nach Güterklassen

GP 2002	Güterabteilung, -klasse	2005	2006	Betriebe	
		1 000 EUR		2005	2006
				Anzahl	
C–D	Insgesamt	22 121 415	22 929 432	x	x
14	Steine und Erden, sonstige Bergbauerzeugnisse	•	•	1	2
1421	Kies und Sand; gebrochene Natursteine	•	•	1	2
15	Nahrungs- und Futtermittel sowie Getränke	2 862 272	2 784 149	113	114
1511	Fleisch (ohne Geflügel)	•	•	2	2
1513	Verarbeitetes Fleisch	183 866	195 731	20	21
1520	Fischerzeugnisse u.a. Meeresfrüchte	•	•	1	1
1531	Verarbeitete Kartoffeln und Kartoffelerzeugnisse	•	–	1	–
1532	Frucht- und Gemüsesäfte	–	•	–	1
1533	Verarbeitetes Obst und Gemüse, a.n.g.	54 348	49 779	5	4
1551	Milch und Milcherzeugnisse (ohne Speiseeis)	•	•	2	2
1552	Speiseeis	•	•	1	1
1561	Mahl- und Schälmlühlenerzeugnisse	•	•	3	3
1562	Stärke und Stärkerzeugnisse	•	•	1	1
1581	Backwaren (ohne Dauerbackwaren)	351 683	347 262	55	56
1582	Dauerbackwaren	120 675	314 631	11	11
1584	Süßwaren (ohne Dauerbackwaren)	807 804	802 025	12	12
1586	Kaffee und Tee, Kaffee-Ersatz	681 872	606 920	7	7
1587	Würzen und Soßen	•	•	2	2
1588	Homogenisierte Nahrungsmittelzubereitungen, i.A.E., zur Ernährung von Kindern oder zum Diätgebrauch in Behältnissen mit einem Inhalt von 250 g oder weniger	•	•	3	2
1589	Sonstige Nahrungsmittel, a.n.g.	25 890	25 732	7	6
1591	Spirituosen	57 412	68 119	4	4
1596	Bier	153 892	•	3	2
1598	Mineralwasser, Erfrischungsgetränke u.a. nicht alkoholhaltige Getränke	•	•	3	3
16	Tabakerzeugnisse	1 885 466	1 827 277	4	4
17	Textilien	96 849	95 666	8	8
1710	Textile Spinnstoffe und Garne	•	•	1	1
1720	Gewebe	•	•	1	1
1730	Textilveredlung	15 008	16 477	3	3
1740	Konfektionierte Textilwaren (ohne Bekleidung)	•	•	1	1
1751	Teppiche und textile Fußbodenbeläge	•	•	1	1
1753	Vliesstoffe, auch getränkt, bestrichen, überzogen oder mit Lagen versehen	•	•	1	1
1754	Textilerzeugnisse, a.n.g.	•	•	1	1
18	Bekleidung	78 990	76 014	4	4
1822	Oberbekleidung (ohne Arbeits- und Berufsbekleidung)	•	•	4	4
1823	Wäsche	•	•	2	2
20	Holz sowie Holz-, Kork- und Flechtwaren (ohne Möbel)	44 609	61 886	11	12
2010	Holz, gesägt, auch gehobelt oder imprägniert	•	•	1	1
2020	Sperrholz, Span- u.ä. Platten, Faserplatten; Furnierblätter; verdichtetes Holz	•	•	1	1
2030	Konstruktionsteile, Fertigbauteile, Ausbauelemente und Fertigteilbauten, aus Holz	9 452	11 593	4	3
2040	Verpackungsmittel, Lagerbehälter und Ladungsträger, aus Holz	25 945	27 364	4	5
2051	Andere Holzwaren	•	•	1	2
2099	Veredlung von Erzeugnissen dieser Güterabteilung	•	•	1	1

Noch: 3 Zum Absatz bestimmte Produktion des Verarbeitenden Gewerbes (sowie Bergbau und Gewinnung von Steinen und Erden) in Berlin 2005 und 2006 nach Güterklassen

GP 2002	Güterabteilung, -klasse	2005	2006	Betriebe	
		1 000 EUR		2005	2006
				Anzahl	
21	Papier, Pappe und Waren daraus	188 619	184 407	17	15
2112	Papier, Karton und Pappe	.	.	1	1
2121	Wellpapier und -pappe; Verpackungsmittel aus Papier, Karton und Pappe	124 438	123 616	11	10
2122	Haushalts-, Hygiene- und Toilettenartikel aus Zellstoff, Papier und Pappe	.	.	2	2
2123	Schreibwaren und Bürobedarf aus Papier, Karton oder Pappe	.	.	2	2
2125	Andere Waren aus Papier, Karton und Pappe	.	.	2	1
22	Verlags- und Druckerzeugnisse, bespielte Ton-, Bild- und Datenträger	3 443 911	3 525 081	103	104
221	Verlagserzeugnisse	2 801 161	2 827 907	33	36
2211	Buch- und Musikverlagserzeugnisse	220 526	255 316	13	14
2212	Tageszeitungen (einschl. deren Sonntagszeitungen u.a. periodischen Druckschriften), mindestens viermal wöchentlich erscheinend	1 431 985	1 440 184	7	8
2213	Zeitungen u.a. periodische Druckschriften, weniger als viermal wöchentlich erscheinend, gedruckt oder auf elektronischen Datenträgern	820 614	815 492	19	20
2214	Bespielte Tonträger	.	.	2	2
2215	Sonstige Verlagserzeugnisse	.	.	1	1
222	Druckereileistungen	600 975	659 542	68	66
2221	Druck von Tageszeitungen einschl. deren Sonntagszeitungen u.a. periodischen Druckschriften, mindestens viermal wöchentlich erscheinend	97 158	97 730	4	4
2222	Drucke, a.n.g.	440 414	491 889	38	36
2223	Druckweiterverarbeitung von Druckerzeugnissen	16 054	17 078	9	8
2224	Druckvorstufen- und Medienvorstufen-Dienstleistungen	17 705	20 870	17	18
2225	Sonstige druckbezogene Dienstleistungen	29 643	31 974	20	20
223	Vervielfältigung von bespielten Ton-, Bild- und Datenträgern	41 775	37 632	5	5
2231	Vervielfältigung von bespielten Tonträgern	.	.	2	2
2232	Vervielfältigung von bespielten Bildträgern	23 952	.	4	4
2233	Vervielfältigung von bespielten Datenträgern	.	.	1	1
23	Kokereierzeugnisse, Mineralölerzeugnisse, Spalt- und Brutstoffe	.	.	1	1
2330	Spalt- und Brutstoffe	.	.	1	1
24	Chemische Erzeugnisse	3 613 805	3 585 466	41	43
2414	Sonstige organische Grundstoffe und Chemikalien	.	.	1	1
2416	Kunststoffe, in Primärformen	.	.	1	1
2420	Schädlingsbekämpfungs- und Pflanzenschutzmittel, Desinfektionsmittel	.	.	1	1
2430	Anstrichmittel, Druckfarben und Kitte	45 669	41 140	3	3
2441	Pharmazeutische Grundstoffe u.ä. Erzeugnisse	48 118	30 965	4	5
2442	Pharmazeutische Spezialitäten und sonstige pharmazeutische Erzeugnisse	3 207 973	3 119 748	18	18
2451	Seifen, Wasch-, Reinigungs- und Poliermittel	.	.	2	2
2452	Duftstoffe und Körperpflegemittel	83 126	109 956	7	8
2463	Etherische Öle	.	.	2	2
2464	Fotochemische Erzeugnisse	20 170	24 399	3	3
2466	Chemische Erzeugnisse, a.n.g.	.	.	5	4
2470	Chemiefasern	.	.	1	1
2499	Veredlung von Erzeugnissen dieser Güterabteilung	.	.	1	1
25	Gummi- und Kunststoffwaren	485 102	558 771	36	34
2512	Bereifungen, runderneuert	.	.	1	1
2513	Andere Gummiwaren (ohne Bereifungen)	.	.	7	7
2521	Platten, Folien, Schläuche und Profile, aus Kunststoffen	228 146	280 433	6	5
2522	Verpackungsmittel aus Kunststoffen	81 086	93 567	5	5
2523	Baubedarfsartikel aus Kunststoffen	46 386	59 309	7	7
2524	Andere Kunststoffwaren	70 105	62 166	15	14

Noch: 3 Zum Absatz bestimmte Produktion des Verarbeitenden Gewerbes (sowie Bergbau und Gewinnung von Steinen und Erden) in Berlin 2005 und 2006 nach Güterklassen

GP 2002	Güterabteilung, -klasse	2005	2006	Betriebe	
				2005	2006
		1 000 EUR		Anzahl	
26	Glas, Keramik, bearbeitete Steine und Erden	122 966	142 062	28	29
2612	Veredeltes und bearbeitetes Flachglas	24 496	27 694	4	4
2615	Sonstiges Glas (einschl. technischer Glaswaren)	.	.	1	1
2621	Haushaltswaren und Ziergegenstände, aus Keramik	.	.	1	1
2651	Zement	.	.	1	1
2661	Betonerzeugnisse, vorgefertigte Bauelemente und Gebäude aus Beton oder Kalksandstein (Kunststein)	.	.	1	1
2663	Frischbeton (Transportbeton)	33 019	42 438	14	15
2664	Mörtel	1 201	1 459	3	5
2681	Mühlsteine, Steine zum Zerfasern, Poliersteine und Schleifwerkzeuge	.	.	1	1
2682	Mineralerzeugnisse, a.n.g.	18 199	18 513	5	5
2699	Veredlung von Erzeugnissen dieser Güterabteilung	.	.	1	1
27	Metalle und Halbzeug daraus	412 911	594 048	20	20
2710	Roheisen, Rohstahl und Walzstahl sowie Ferrolegierungen	.	—	1	—
2722	Stahlrohre, Rohrform-, Rohrverschluss- und Rohrverbindungsstücke, aus Eisen oder Stahl	21 065	.	3	2
2733	Kaltprofile	.	.	1	1
2734	Draht	.	.	1	1
2742	Aluminium und Halbzeug daraus	125 727	173 232	3	3
2744	Kupfer und Halbzeug daraus	.	.	2	2
2745	Sonstige NE-Metalle und Halbzeug daraus	.	.	2	2
2751	Eisengießereierzeugnisse	.	.	2	2
2753	Leichtmetallgießereierzeugnisse	56 721	66 645	4	5
2754	Buntmetall-/Schwermetallgießereierzeugnisse	4 696	7 907	4	4
28	Metallerzeugnisse	748 199	888 736	103	91
2811	Stahl- und Leichtmetallbaukonstruktionen	54 002	62 393	22	16
2812	Ausbauelemente aus Stahl und Aluminium	6 461	4 004	4	3
2821	Tanks, Sammelbehälter u.ä. Behälter, aus Eisen, Stahl oder Aluminium	.	.	2	2
2822	Heizkörper für Zentralheizungen; Zentralheizungskessel	.	.	1	1
2830	Dampfkessel (Dampferzeuger) (ohne Zentralheizungskessel); Kernreaktoren, Teile dafür	23 496	19 514	9	8
2840	Schmiede-, Blechformteile, gewalzte Ringe und pulvermetallurgische Erzeugnisse	91 484	93 235	15	10
2851	Oberflächenveredlung und Wärmebehandlung	84 409	96 052	15	14
2852	Mechanikleistungen, a.n.g.	67 574	93 122	19	19
2861	Schneidwaren und Bestecke	.	.	1	1
2862	Werkzeuge	45 462	.	8	9
2863	Schlösser und Beschläge	111 237	123 510	4	4
2872	Verpackungen und Verschlüsse, aus Eisen, Stahl oder NE-Metall	.	.	2	2
2873	Drahtwaren	.	.	2	1
2874	Schrauben, Niete, Ketten, Federn	8 963	12 735	4	5
2875	Eisen-, Blech- und Metallwaren, a.n.g.	7 780	6 389	7	6
2899	Veredlung von Erzeugnissen dieser Güterabteilung (ohne Schmiede-, Press-, Zieh-u.Stanzteile, Oberflächenveredlung, Wärmebehandlg. u. Mechanik, a.n.g.)	30 865	36 210	6	6
29	Maschinen	2 042 389	2 166 953	106	109
2911	Verbrennungsmotoren und Turbinen	.	.	5	5
2912	Pumpen und Kompressoren	119 399	123 538	8	8
2914	Lager, Getriebe, Zahnräder und Antriebselemente	12 447	14 176	3	3
2921	Öfen und Brenner, Teile dafür	9 818	10 087	3	3
2922	Hebezeuge und Fördermittel	415 879	420 697	25	25
2923	Kälte- und lufttechnische Erzeugnisse für gewerbliche Zwecke	102 600	120 817	14	16
2924	Maschinen für unspezifische Verwendung, a.n.g.	186 264	201 698	12	12
2941	Handgeführte, kraftbetriebene Werkzeuge; Teile dafür	.	.	1	1

Noch: 3 Zum Absatz bestimmte Produktion des Verarbeitenden Gewerbes (sowie Bergbau und Gewinnung von Steinen und Erden) in Berlin 2005 und 2006 nach Güterklassen

GP 2002	Güterabteilung, -klasse	2005	2006	Betriebe	
				2005	2006
		1 000 EUR		Anzahl	
2942	Werkzeugmaschinen für die Metallbearbeitung, Teile dafür	49 405	51 257	8	6
2943	Werkzeugmaschinen a.n.g., Teile dafür; Zubehör für Werkzeugmaschinen	•	•	2	2
2952	Bergwerks-, Bau- und Baustoffmaschinen, Teile dafür	•	•	2	2
2954	Maschinen für die Textil- und Bekleidungsherstellung, die Ledererzeugung und -verarbeitung sowie die Herstellung von Schuhen	•	•	2	2
2955	Maschinen für das Papiergewerbe	•	•	1	1
2956	Maschinen für das Druckgewerbe und für sonstige bestimmte Wirtschaftszweige, a.n.g.	214 076	237 868	24	26
2971	Elektrische Haushaltsgeräte, Teile dafür (einschl. Tauchsiedern u. elektrischen Geräten zum Raum- oder Bodenheizen o.ä., für gewerbliche Zwecke)	•	•	2	3
2972	Nichtelektrische Heiz-, Koch-, Heißwasser-, Heißluft- u.ä. Geräte für den Haushalt, Teile dafür	•	•	1	1
2999	Veredlung von Erzeugnissen dieser Güterabteilung	•	•	2	2
30	Büromaschinen, Datenverarbeitungsgeräte und -einrichtungen	97 078	84 771	6	7
3001	Büromaschinen	•	•	1	2
3002	Datenverarbeitungsgeräte und -einrichtungen	•	•	5	5
31	Geräte der Elektrizitätserzeugung und -verteilung u.ä.	2 047 004	2 281 768	68	66
3110	Elektromotoren, Generatoren, Transformatoren und Teile dafür	235 359	267 119	11	11
3120	Elektrizitätsverteilungs- und -schalteinrichtungen, Teile dafür	•	•	27	26
3130	Isolierte Elektrokabel, -leitungen und -drähte	100 010	106 116	4	4
3140	Akkumulatoren und Batterien	•	•	2	1
3150	Elektrische Lampen und Leuchten	•	•	7	7
3161	Elektrische Ausrüstungen für Motoren und Fahrzeuge, a.n.g.	•	•	1	1
3162	Sonstige elektrische Ausrüstungen, a.n.g.	233 575	206 378	22	22
32	Nachrichtentechnik, Rundfunk- und Fernsehgeräte sowie elektronische Bauelemente	1 015 242	909 352	51	45
3210	Elektronische Bauelemente	276 232	205 385	23	20
3220	Nachrichtentechnische Geräte und Einrichtungen	614 670	659 673	23	20
3230	Rundfunk- und Fernsehgeräte, phono- und videotechnische Geräte	•	•	7	7
3299	Veredlung von Erzeugnissen dieser Güterabteilung	•	•	1	1
33	Medizin-, mess-, steuerungs-, regelungstechnische und optische Erzeugnisse; Uhren	1 101 848	1 168 758	95	97
3310	Medizinische Geräte und orthopädische Vorrichtungen	649 963	634 234	52	52
3320	Mess-, Kontroll-, Navigations- u.ä. Instrumente und Vorrichtungen	272 097	306 665	34	35
3330	Planung, Montage, Reparatur und Instandhaltung von industriellen Prozess-Steuerungseinrichtungen (Dauerbetrieb-Steuerungseinrichtungen)	129 213	161 057	6	7
3340	Optische und fotografische Geräte	•	•	7	7
3399	Veredlung von Erzeugnissen dieser Güterabteilung (ohne Planung und Installation von Dauerbetrieb-Steuerungseinrichtungen)	•	•	1	1
34	Kraftwagen und Kraftwagenteile	611 868	570 139	12	10
3410	Kraftwagen und Kraftwagenmotoren	•	•	1	1
3420	Karosserien, Aufbauten und Anhänger	•	•	3	3
3430	Teile und Zubehör für Kraftwagen und Verbrennungsmotoren mit Fremd- und Selbstzündung	481 470	419 271	9	7
35	Sonstige Fahrzeuge	•	•	12	11
3511	Schiffe (ohne Boote und Yachten)	•	•	1	1
3520	Schienenfahrzeuge	107 548	•	6	5
3530	Luft- und Raumfahrzeuge	•	•	2	2
3541	Krafträder	•	•	2	2
3543	Behindertenfahrzeuge	•	•	1	1

Noch: 3 Zum Absatz bestimmte Produktion des Verarbeitenden Gewerbes (sowie Bergbau und Gewinnung von Steinen und Erden) in Berlin 2005 und 2006 nach Güterklassen

GP 2002	Güterabteilung, -klasse	2005	2006	Betriebe	
		1 000 EUR		2005	2006
				Anzahl	
36	Möbel, Schmuck, Musikinstrumente, Sportgeräte, Spielwaren und sonstige Erzeugnisse	76 501	108 097	13	12
3612	Büro- und Ladenmöbel	•	•	2	2
3614	Sonstige Möbel	2 595	3 156	3	3
3621	Münzen	•	•	1	1
3630	Musikinstrumente	•	•	2	1
3640	Sportgeräte	•	•	1	1
3650	Spielwaren	•	•	2	2
3663	Sonstige Erzeugnisse, a.n.g.	•	•	1	1
3699	Veredlung von Erzeugnissen dieser Güterabteilung (ohne Möbelveredlung und ohne Polsterung von Sitzmöbeln)	•	•	1	1
37	Sekundärrohstoffe	57 512	75 379	10	12
3710	Metallische Sekundärrohstoffe	•	•	5	7
3720	Nichtmetallische Sekundärrohstoffe	•	•	7	8

4 Zum Absatz bestimmte Produktion des Verarbeitenden Gewerbes (sowie Bergbau und Gewinnung von Steinen und Erden) in Berlin 2005 und 2006 nach ausgewählten Güterarten

GP 2002	Güterabteilung, -gruppe, -klasse, -art	Einheit	2005	2006	Betriebe	
					2005	2006
1513 11 700	Rind- oder Kalbfleisch	t 1 000 EUR	428 2 291	• •	3	2
1513 12 130	Leberwürste	t 1 000 EUR	355 1 483	538 2 098	5	6
1513 12 151	Rohwürste	t 1 000 EUR	6 850 33 116	7 206 34 198	11	11
1513 12 153	Kochwürste	t 1 000 EUR	1 995 9 271	2 095 8 873	10	11
1513 12 155	Brühwürste	t 1 000 EUR	3 925 16 522	4 981 18 447	12	12
1513 12 350	Zubereitungen von anderem Geflügel (ohne Truthahn)	t 1 000 EUR	• •	1 551 4 742	3	4
1513 12 430	Schinken und Teile davon (z.B. Kochschinken)	t 1 000 EUR	685 5 040	773 5 572	6	7
1513 12 590	Andere Zubereitungen aus Schweinefleisch	t 1 000 EUR	• •	• 14 362	2	3
1513 12 609	Andere Zubereitungen aus Rind- oder Kalbfleisch	t 1 000 EUR	2 361 9 562	2 595 10 862	6	6
1513	Verarbeitetes Fleisch	t 1 000 EUR	47 696 183 866	49 388 195 731	20	21
1533	Verarbeitetes Obst und Gemüse, a.n.g.	t 1 000 EUR	X 54 348	9 197 49 779	5	4
155	Milch und Milcherzeugnisse	1 000 EUR	•	48 443	3	3
1581 11 000	Frisches Brot, Brötchen u.ä., ohne Zusatz von Honig, Eiern, Käse oder Früchten	t 1 000 EUR	174 239 221 474	176 064 222 898	48	49
1581 12 000	Feine Backwaren (ohne Dauerbackwaren), gesüßt, auch gefroren	1 000 EUR	130 209	124 364	49	51
1581	Backwaren (ohne Dauerbackwaren)	1 000 EUR	351 683	347 262	55	56
1582 12 530	Kekse u.ä. Kleingebäck, gesüßt, ganz oder teilweise mit Schokolade oder kakaohaltigen Überzugsmassen überzogen oder bedeckt	t 1 000 EUR	28 987 105 558	29 713 109 441	3	3
1582 13 900	Andere Dauerbackwaren, a.n.g., und Backwaren mit Zusatz von Eiern, Käse, Früchten u.ä., nicht gesüßt	t 1 000 EUR	• 1 144	• •	6	6
1582	Dauerbackwaren	t 1 000 EUR	33 528 120 675	113 557 314 631	11	11
1584 11 000	Kakaomasse	t 1 000 EUR	23 087 48 338	17 025 36 446	3	4
1584 22 430	Pralinen, alkoholhaltig	t 1 000 EUR	480 4 451	611 5 478	3	3

Noch: 4 Zum Absatz bestimmte Produktion des Verarbeitenden Gewerbes (sowie Bergbau und Gewinnung von Steinen und Erden) in Berlin 2005 und 2006 nach ausgewählten Güterarten

GP 2002	Güterabteilung, -gruppe, -klasse, -art	Einheit	2005	2006	Betriebe	
					2005	2006
1584 23 530	Fondantmassen und andere Rohmassen, Marzipan	t 1 000 EUR	16 018 56 900	16 753 60 121	3	3
1584	Süßwaren (ohne Dauerbackwaren)	t 1 000 EUR	280 827 807 804	289 340 802 025	12	12
1586 11 500	Kaffee, geröstet, nicht entkoffeiniert	t 1 000 EUR	230 295 564 087	238 514 492 812	4	4
1586 11 700	Kaffee, geröstet, entkoffeiniert	t 1 000 EUR	11 403 29 045	9 011 16 944	3	3
1586	Kaffee und Tee, Kaffee-Ersatz	t 1 000 EUR	264 554 681 872	268 981 606 920	7	7
1589	Sonstige Nahrungsmittel, a.n.g.	1 000 EUR	25 890	25 732	7	6
158	Sonstige Nahrungsmittel (ohne Getränke)	1 000 EUR	2 196 747	2 147 489	85	85
1591 10 200	Branntwein aus Wein oder Traubentrester (z.B. Cognac, Armagnac)	hl 1 000 EUR	1 026 •	1 076 •	3	3
1591 10 801	Bitter-, Halbbitter- und Kräuterliköre	hl 1 000 EUR	28 783 7 193	27 119 7 031	3	3
1591 10 802	Andere Liköre (z.B. Eierlikör)	hl 1 000 EUR	• •	2 815 861	3	3
1591	Spirituosen	hl 1 000 EUR	183 747 57 412	177 002 68 119	4	4
1596 10 000	Bier aus Malz	1 000 hl 1 000 EUR	2 139 153 360	• •	3	2
1596 20 001	Treber aus Brauereien, Brennereien und Mälzereien	1 000 EUR	532	•	3	2
1596	Bier	1 000 EUR	153 892	•	3	2
159	Getränke	1 000 EUR	•	295 849	8	7
15	Nahrungs- und Futtermittel sowie Getränke	1 000 EUR	2 862 272	2 784 149	113	114
1600 11 500	Zigaretten, Tabak enthaltend	Mill. St 1 000 EUR	87 017 1 872 486	81 133 1 814 652	4	4
16	Tabakerzeugnisse	1 000 EUR	1 885 466	1 827 277	4	4
1730	Textilveredlung	1 000 EUR	15 008	16 477	3	3
175	Andere Textilerzeugnisse (ohne Maschenware)	1 000 EUR	51 725	60 322	3	3
17	Textilien	1 000 EUR	96 849	95 666	8	8
182	Bekleidung (ohne Lederbekleidung)	1 000 St 1 000 EUR	1 910 78 990	1 788 76 014	4	4
18	Bekleidung	1 000 St 1 000 EUR	1 910 78 990	1 788 76 014	4	4

Noch: 4 Zum Absatz bestimmte Produktion des Verarbeitenden Gewerbes (sowie Bergbau und Gewinnung von Steinen und Erden) in Berlin 2005 und 2006 nach ausgewählten Güterarten

GP 2002	Güterabteilung, -gruppe, -klasse, -art	Einheit	2005	2006	Betriebe	
					2005	2006
2030 11 100	Fenster, Fenstertüren, Rahmen und Verkleidungen dafür, aus Holz	St 1 000 EUR	14 866 •	• •	3	2
2030	Konstruktionsteile, Fertigbauteile, Ausbauelemente und Fertigteilbauten, aus Holz	1 000 EUR	9 452	11 593	4	3
2040 12 139	Kisten, Kistchen, Verschlüsse, Trommeln u.ä. Verpackungsmittel aus anderem Holz (ohne furniertem Holz oder Sperrholz)	m³ 1 000 EUR	56 549 •	54 637 21 353	4	4
2040	Verpackungsmittel, Lagerbehälter und Ladungsträger, aus Holz	1 000 EUR	25 945	27 364	4	5
20	Holz und Holzwaren, Kork und Korkwaren, Flecht- und Korbmacherwaren (ohne Möbel)	1 000 EUR	44 609	61 886	11	12
2121 13 000	Schachteln und Kartons, aus Wellpapier oder Wellpappe	t 1 000 EUR	• 41 065	• 46 271	4	4
2121	Wellpapier und -pappe; Verpackungsmittel aus Papier, Karton und Pappe	t 1 000 EUR	172 721 124 438	169 009 123 616	11	10
21	Papier, Pappe und Waren daraus	1 000 EUR	188 619	184 407	17	15
2211 21 300	Bücher mit Belletristik, Sachbücher, festgebunden oder broschiert	1 000 St 1 000 EUR	2 559 23 779	7 474 53 906	5	6
2211 21 500	Bücher mit Naturwissenschaften und Technik, festgebunden oder broschiert	1 000 St 1 000 EUR	278 4 995	264 4 883	3	3
2211 21 600	Adressbücher; andere Bücher, Broschüren u.ä. Druckerzeugnisse, festgebunden oder broschiert	1 000 St 1 000 EUR	1 910 •	1 748 •	3	3
2211	Buch- und Musikverlagserzeugnisse	1 000 St 1 000 EUR	22 475 220 526	27 491 255 316	13	14
2212 11 000	Tageszeitungen (einschl. deren Sonntagszeitungen u.a. periodischen Druckschriften), mindestens viermal wöchentlich erscheinend, gedruckt	1 000 St 1 000 EUR	1 238 310 1 431 985	1 293 116 1 440 184	7	8
2212	Tageszeitungen (einschl. deren Sonntagszeitungen u.a. periodischen Druckschriften), mindestens viermal wöchentlich erscheinend	1 000 St 1 000 EUR	1 238 310 1 431 985	1 293 116 1 440 184	7	8
2213 11 050	Zeitungen, weniger als viermal wöchentlich erscheinend, gedruckt	1 000 EUR	43 386	45 542	5	5
2213 11 093	Fachzeitschriften (z.B. wissenschaftliche Zeitschriften), gedruckt	1 000 EUR	35 194	41 890	8	9
2213 11 095	Allgemeine Zeitschriften (z.B. Magazine, Programmzeitschriften), gedruckt	1 000 EUR	742 034	728 060	6	6
2213	Zeitungen u.a. periodische Druckschriften, weniger als viermal wöchentlich erscheinend, gedruckt oder auf elektronischen Datenträgern	1 000 EUR	820 614	815 492	19	20
221	Verlagserzeugnisse	1 000 EUR	2 801 161	2 827 907	33	36

Noch: 4 Zum Absatz bestimmte Produktion des Verarbeitenden Gewerbes (sowie Bergbau und Gewinnung von Steinen und Erden) in Berlin 2005 und 2006 nach ausgewählten Güterarten

GP 2002	Güterabteilung, -gruppe, -klasse, -art	Einheit	2005	2006	Betriebe	
					2005	2006
2221	Druck von Tageszeitungen einschl. deren Sonntagszeitungen u.a. periodischen Druckschriften, mindestens viermal wöchentlich erscheinend	1 000 EUR	97 158	97 730	4	4
2222 12 302	Verkaufskataloge (z.B. Versandhauskataloge, Reisekataloge), in einem anderen Druckverfahren hergestellt	1 000 EUR	3 056	2 925	5	6
2222 12 503	Plakate u.ä. Drucke (z.B. Großflächenplakate, Plakate für Ganzsäulen u.ä. Plakate, City-Poster), im Flachdruckverfahren hergestellt	1 000 EUR	18 201	17 631	11	10
2222 12 505	Geschäftsberichte	1 000 EUR	310	274	4	4
2222 12 506	Andere Werbedrucke u. Werbeschriften (z.B. Prospekte, Werbebeilagen für Zeitungen und Zeitschriften, Werbeaufkleber, Jubiläumsschriften u.ä. Werbedrucke), im Flachdruckverfahren hergestellt	1 000 EUR	26 817	25 418	14	15
2222 12 508	Andere Werbedrucke u. Werbeschriften (z.B. Prospekte, Werbebeilagen für Zeitungen und Zeitschriften, Werbeaufkleber, Jubiläumsschriften u.ä. Werbedrucke), in einem anderen Druckverfahren hergestellt	1 000 EUR	5 212	6 273	3	3
2222 13 030	Endlosformulare, a.n.g. (z.B. Schnelltrenn-Formulare)	1 000 EUR	3 787	•	3	3
2222 13 050	Einlasskarten für Veranstaltungen, Fahrscheine, Eintrittskarten u.a. Tickets	1 000 EUR	223	301	3	3
2222 13 070	Andere Drucke für private oder gewerbliche Zwecke (ohne Endlosformulare), z.B. Formblätter, Geschäftsdrucksachen, Familiendrucksachen	1 000 EUR	33 557	37 040	18	18
2222 13 090	Andere Drucke, a.n.g. (z.B. Kundenkarten, Mitgliedsausweise ohne Speicherchip oder Magnetstreifen)	1 000 EUR	52 999	65 524	9	9
2222 20 130	Register, Bücher für die kaufmännische Buchführung, Auftragsbücher und Quittungsbücher	1 000 EUR	241	118	3	3
2222 31 001	Druck von Büchern (ohne Adress- und Telefonbücher) (z.B. Sach-, Schul-, Kunstbücher, Bilderalben u. -bücher, Zeichen- u. Malbücher für Kinder, Noten- u.a. Bücher), im Flachdruckverfahren	1 000 EUR	22 454	25 160	10	8
2222 32 253	Druck von Zeitungen, weniger als viermal wöchentlich erscheinend (z.B. Wochenzeitungen), im Flachdruckverfahren hergestellt	1 000 EUR	11 199	11 849	5	5
2222 32 295	Druck von Zeitschriften (z.B. Illustrierte, Magazine, Fach-, Kunden-, Mitglieder-, Werks- u.a. Publikumszeitschriften), im Flachdruckverfahren hergestellt	1 000 EUR	16 085	21 922	10	10
2222 32 430	Druck von illustrierten Postkarten, Glückwunschkarten u. bedruckten Karten mit persönlichen Mitteilungen, auch Bedrucken von Briefumschlägen	1 000 EUR	•	1 797	6	6
2222 32 505	Druck von Wandkalendern, Bildkalendern	1 000 EUR	527	675	4	3
2222	Drucke, a.n.g.	1 000 EUR	440 414	491 889	38	36
2223 10 100	Druckweiterverarbeitung von Büchern usw. durch Falzen, Zusammentragen, Heften, Binden, Beschneiden	1 000 EUR	9 335	11 519	7	6
2223 10 300	Druckweiterverarbeitung von Zeitschriften, Broschüren, Katalogen und Werbedrucke (z.B. Prospekten, Musterkarten usw.) durch Falzen, Zusammentragen, Heften, Klebebinden	1 000 EUR	4 439	•	3	2
2223 10 500	Druckweiterverarbeitung von anderen Drucksachen, bedruckten Papieren oder Karton (z.B. Formularen, Etiketten, Kalendern) durch Falzen, Lochen, Stanzen, Prägen, Kleben, Kaschieren	1 000 EUR	2 281	2 678	4	5
2223	Druckweiterverarbeitung von Druckerzeugnissen	1 000 EUR	16 054	17 078	9	8

Noch: 4 Zum Absatz bestimmte Produktion des Verarbeitenden Gewerbes (sowie Bergbau und Gewinnung von Steinen und Erden) in Berlin 2005 und 2006 nach ausgewählten Güterarten

GP 2002	Güterabteilung, -gruppe, -klasse, -art	Einheit	2005	2006	Betriebe	
					2005	2006
2224 10 000	Satz- und Bildherstellung	1 000 EUR	12 390	12 820	12	12
2224 20 009	Andere Druckformen mit Druckbild (z.B. Offsetlithos, Montagen, Offset- Druckplatten); Druckformen ohne Druckbild, nicht sensibilisiert	1 000 EUR	3 231	6 186	8	8
2224	Druckvorstufen- und Medienvorstufen-Dienstleistungen	1 000 EUR	17 705	20 870	17	18
2225 10 003	Herstellung von reprografischen Produkten (z.B. Overheadfolien)	1 000 EUR	20 893	20 970	13	12
2225	Sonstige druckbezogene Dienstleistungen	1 000 EUR	29 643	31 974	20	20
222	Druckereileistungen	1 000 EUR	600 975	659 542	68	66
2232	Vervielfältigung von bespielten Bildträgern	1 000 EUR	23 952	•	4	4
223	Vervielfältigung von bespielten Ton-, Bild- und Datenträgern	1 000 EUR	41 775	37 632	5	5
22	Verlags- u. Druckerzeugnisse, bespielte Ton-, Bild- u. Datenträger	1 000 EUR	3 443 911	3 525 081	103	104
2430	Anstrichmittel, Druckfarben und Kitte	t 1 000 EUR	28 214 45 669	21 117 41 140	3	3
2441	Pharmazeutische Grundstoffe u.ä. Erzeugnisse	1 000 EUR	48 118	30 965	4	5
2442 11 800	Arzneiwaren, andere Antibiotika enthaltend, dosiert oder i.A.E.	1 000 EUR	115 923	115 429	4	4
2442 13 400	Arzneiwaren, Alkaloide oder ihre Derivate enthaltend (ohne solche mit Hormonen oder Antibiotika), dosiert oder i.A.E.	1 000 EUR	52 393	55 902	5	5
2442 13 600	Arzneiwaren, Vitamine, Provitamine oder Mischungen derselben enthaltend, dosiert oder i.A.E.	1 000 EUR	101 971	122 669	7	7
2442 13 800	Arzneiwaren, Jod oder Jodverbindungen oder gemischte Bestandteile enthaltend, a.n.g., dosiert oder i.A.E.	1 000 EUR	1 223 142	1 170 496	6	6
2442	Pharmazeutische Spezialitäten und sonstige pharmazeutische Erzeugnisse	1 000 EUR	3 207 973	3 119 748	18	18
244	Pharmazeutische u.ä. Erzeugnisse	1 000 EUR	3 256 091	3 150 713	21	22
2452	Duftstoffe und Körperpflegemittel	1 000 EUR	83 126	109 956	7	8
2464	Fotochemische Erzeugnisse	1 000 EUR	20 170	24 399	3	3
246	Sonstige chemische Erzeugnisse	1 000 EUR	124 424	161 555	10	9
24	Chemische Erzeugnisse	1 000 EUR	3 613 805	3 585 466	41	43
2513	Andere Gummiwaren (ohne Bereifungen)	t 1 000 EUR	6 189 •	5 761 •	7	7
251	Gummiwaren	1 000 EUR	59 380	63 297	8	8
2521	Platten, Folien, Schläuche und Profile, aus Kunststoffen	t 1 000 EUR	109 299 228 146	131 324 280 433	6	5
2522	Verpackungsmittel aus Kunststoffen	1 000 EUR	81 086	93 567	5	5

Noch: 4 Zum Absatz bestimmte Produktion des Verarbeitenden Gewerbes (sowie Bergbau und Gewinnung von Steinen und Erden) in Berlin 2005 und 2006 nach ausgewählten Güterarten

GP 2002	Güterabteilung, -gruppe, -klasse, -art	Einheit	2005	2006	Betriebe	
					2005	2006
2523 14 550	Fenster und deren Rahmen, Verkleidungen, Fensterbänke, aus Kunststoffen	St 1 000 EUR	• •	22 584 4 488	3	3
2523	Baubedarfsartikel aus Kunststoffen	1 000 EUR	46 386	59 309	7	7
2524 91 170	Kunststoffteile für Maschinenbauerzeugnisse, aus nicht faserverstärkten Kunststoffen	t 1 000 EUR	• 1 868	• •	3	3
2524 91 930	Kunststoffteile für andere elektrotechnische Erzeugnisse	t 1 000 EUR	5 809 25 906	5 702 26 505	4	4
2524	Andere Kunststoffwaren	t 1 000 EUR	13 463 70 105	11 128 62 166	15	14
252	Kunststoffwaren	1 000 EUR	425 722	495 474	29	27
25	Gummi- und Kunststoffwaren	1 000 EUR	485 102	558 771	36	34
2612	Veredeltes und bearbeitetes Flachglas	1 000 EUR	24 496	27 694	4	4
2663 10 000	Frischbeton (Transportbeton)	m³ 1 000 EUR	718 664 33 019	900 326 42 438	14	15
2663	Frischbeton (Transportbeton)	m³ 1 000 EUR	718 664 33 019	900 326 42 438	14	15
2664	Mörtel	1 000 EUR	1 201	1 459	3	5
2682 13 001	Mischungen auf der Grundlage teerhaltiger Bindemittel	t 1 000 EUR	305 247 11 036	• •	3	2
2682	Mineralerzeugnisse, a.n.g.	1 000 EUR	18 199	18 513	5	5
26	Glas, Keramik, bearbeitete Steine und Erden	1 000 EUR	122 966	142 062	28	29
2722	Stahlrohre, Rohrform-, Rohrverschluss- und Rohrverbindungsstücke, aus Eisen oder Stahl	t 1 000 EUR	2 744 21 065	• •	3	2
272	Rohre	t 1 000 EUR	2 744 21 065	• •	3	2
2742	Aluminium und Halbzeug daraus	t 1 000 EUR	102 618 125 727	118 972 173 232	3	3
274	NE-Metalle und Halbzeug daraus	t 1 000 EUR	193 847 291 299	229 210 433 727	7	7
2753 10 900	Teile aus Leichtmetallguss für sonstige Verwendungszwecke	t 1 000 EUR	2 600 22 748	4 598 32 082	3	4
2753	Leichtmetallgießereierzeugnisse	t 1 000 EUR	7 485 56 721	9 227 66 645	4	5
2754 10 900	Teile aus Buntmetall-/Schwermetallguss für sonstige Verwendungszwecke	t 1 000 EUR	• 4 483	• 7 578	4	4
2754	Buntmetall-/Schwermetallgießereierzeugnisse	t 1 000 EUR	607 4 696	• 7 907	4	4

Noch: 4 Zum Absatz bestimmte Produktion des Verarbeitenden Gewerbes (sowie Bergbau und Gewinnung von Steinen und Erden) in Berlin 2005 und 2006 nach ausgewählten Güterarten

GP 2002	Güterabteilung, -gruppe, -klasse, -art	Einheit	2005	2006	Betriebe	
					2005	2006
275	Gießereierzeugnisse	t 1 000 EUR	• •	14 359 •	8	9
27	Metalle und Halbzeug daraus	t 1 000 EUR	230 771 412 911	270 289 594 048	20	20
2811 23 500	Rollläden und andere Konstruktionen und Konstruktionsteile, ausschließlich oder hauptsächlich aus Stahlblech	t 1 000 EUR	2 424 14 571	2 588 16 334	9	6
2811 23 703	Bauelemente (ohne Tore, Türen, Fenster) aus Aluminium	t 1 000 EUR	205 1 932	• •	3	1
2811 91 000	Installation von selbstproduzierten Metallkonstruktionen	1 000 EUR	17 608	17 352	11	6
2811	Stahl- und Leichtmetallbaukonstruktionen	1 000 EUR	54 002	62 393	22	16
2812	Ausbauelemente aus Stahl und Aluminium	1 000 EUR	6 461	4 004	4	3
281	Stahl- und Leichtmetallbauerzeugnisse	1 000 EUR	60 463	66 397	24	18
282	Kessel und Behälter (ohne Dampfkessel)	1 000 EUR	•	67 606	3	3
2830 91 000	Installation von Dampfkesseln (ohne Zentralheizungskessel), einschl. Verlegen von Rohrnetzen aus Metall in Industrieanlagen	1 000 EUR	5 091	4 062	4	3
2830 92 000	Reparatur und Instandhaltung von Dampfkesseln (ohne Zentralheizungskessel) und Rohrnetzen aus Metall in Industrieanlagen	1 000 EUR	18 405	15 453	6	6
2830	Dampfkessel (Dampferzeuger) (ohne Zentralheizungskessel); Kernreaktoren, Teile dafür	1 000 EUR	23 496	19 514	9	8
2840 13 400	Blechformteile aus Stahl für elektrotechnische Erzeugnisse	t 1 000 EUR	440 5 050	• •	3	2
2840 13 500	Blechformteile aus Stahl für sonstige Verwendungszwecke	t 1 000 EUR	19 302 81 575	19 101 85 564	11	7
2840	Schmiede-, Blechformteile, gewalzte Ringe und pulvermetallurgische Erzeugnisse	t 1 000 EUR	21 033 91 484	20 146 93 235	15	10
2851 11 900	Andere Veredlung von Metalloberflächen, a.n.g. (z.B. entgraten, sandstrahlen)	1 000 EUR	40 192	49 981	5	5
2851	Oberflächenveredlung und Wärmebehandlung	1 000 EUR	84 409	96 052	15	14
2852 10 330	Drehteile für sonstige Maschinenbauerzeugnisse, aus Metall	t 1 000 EUR	519 2 829	533 3 363	4	3
2852 10 350	Drehteile für Straßenfahrzeuge, aus Metall	t 1 000 EUR	1 372 11 087	1 206 9 748	4	3
2852 10 530	Drehteile für elektrotechnische Erzeugnisse, aus Metall	t 1 000 EUR	3 637 18 365	5 024 25 787	3	4
2852 10 700	Drehteile für sonstige Erzeugnisse, aus Metall	t 1 000 EUR	2 031 14 319	2 209 15 621	6	6
2852 20 001	Schlosser- und Schweißerarbeiten an metallischen Werkstücken	1 000 EUR	9 995	10 865	5	5
2852 20 009	Sonstige Mechanikleistungen, a.n.g.	1 000 EUR	•	27 675	3	3

Noch: 4 Zum Absatz bestimmte Produktion des Verarbeitenden Gewerbes (sowie Bergbau und Gewinnung von Steinen und Erden) in Berlin 2005 und 2006 nach ausgewählten Güterarten

GP 2002	Güterabteilung, -gruppe, -klasse, -art	Einheit	2005	2006	Betriebe	
					2005	2006
2852	Mechanikleistungen, a.n.g.	1 000 EUR	67 574	93 122	19	19
285	Oberflächenveredlung, Wärmebehandlung u. Mechanik, a.n.g.	1 000 EUR	151 983	189 175	33	32
2862 50 339	Press-, Präge-, Tiefzieh-, Gesenkschmiede-, Stanz- oder Lochwerkzeuge für andere Metallbearbeitung	t 1 000 EUR	42 1 011	54 1 357	3	3
2862	Werkzeuge	1 000 EUR	45 462	•	8	9
2863	Schlösser und Beschläge	1 000 EUR	111 237	123 510	4	4
286	Schneidwaren; Werkzeuge; Schlösser und Beschläge	1 000 EUR	•	345 267	13	14
2874	Schrauben, Niete, Ketten, Federn	1 000 EUR	8 963	12 735	4	5
2875 27 879	Andere Schilder (z.B. Namensschilder, Zahlen), aus unedlen Metallen	t 1 000 St 1 000 EUR	436 3 226 5 902	• • •	3	2
2875	Eisen-, Blech- und Metallwaren, a.n.g.	1 000 EUR	7 780	6 389	7	6
287	Sonstige Eisen-, Blech- und Metallwaren	1 000 EUR	62 572	71 332	15	14
2899	Veredlung von Erzeugnissen dieser Güterabteilung (ohne Schmiede-, Press-, Zieh- und Stanzteile, Oberflächenveredlung, Wärmebehandlung und Mechanik, a.n.g.)	1 000 EUR	30 865	36 210	6	6
28	Metallerzeugnisse	1 000 EUR	748 199	888 736	103	91
2911 31 000	Teile für Dampfturbinen	1 000 EUR	14 781	12 156	3	3
2912 92 005	Reparatur und Instandhaltung von Kompressoren und Vakuumpumpen	1 000 EUR	•	4 717	4	4
2912 92 008	Reparatur und Instandhaltung von anderen Pumpen	1 000 EUR	7 658	7 254	3	3
2912	Pumpen und Kompressoren	1 000 EUR	119 399	123 538	8	8
2914	Lager, Getriebe, Zahnräder und Antriebselemente	1 000 EUR	12 447	14 176	3	3
2921	Öfen und Brenner, Teile dafür	1 000 EUR	9 818	10 087	3	3
2922 16 301	Personenaufzüge mit einer Geschwindigkeit von weniger als 1,6 m/s, elektrisch	St 1 000 EUR	• •	135 7 912	3	4
2922 16 509	Andere Personen- und Lastenaufzüge	St 1 000 EUR	279 17 645	356 24 626	4	4
2922 92 003	Reparatur und Instandhaltung von Aufzügen und Fahrtreppen (ohne solche für die Bauwirtschaft)	1 000 EUR	148 105	148 363	15	15
2922 92 009	Reparatur und Instandhaltung von anderen Hebezeugen und Fördermitteln	1 000 EUR	8 278	8 398	6	6
2922	Hebezeuge und Fördermittel	1 000 EUR	415 879	420 697	25	25
2923 30 903	Teile für Sterilisierapparate für medizinische oder chirurgische Zwecke oder für Laboratorien	1 000 EUR	•	6 901	2	3
2923 91 009	Installation von anderen kälte- und lufttechnischen Erzeugnissen, für gewerbliche Zwecke	1 000 EUR	24 194	24 827	7	7
2923 92 009	Reparatur und Instandhaltung von anderen kälte- und lufttechnischen Erzeugnissen, für gewerbliche Zwecke	1 000 EUR	24 008	24 827	10	10
2923	Kälte- und lufttechnische Erzeugnisse für gewerbliche Zwecke	1 000 EUR	102 600	120 817	14	16

Noch: 4 Zum Absatz bestimmte Produktion des Verarbeitenden Gewerbes (sowie Bergbau und Gewinnung von Steinen und Erden) in Berlin 2005 und 2006 nach ausgewählten Güterarten

GP 2002	Güterabteilung, -gruppe, -klasse, -art	Einheit	2005	2006	Betriebe	
					2005	2006
2924	Maschinen für unspezifische Verwendung, a.n.g.	1 000 EUR	186 264	201 698	12	12
292	Sonstige Maschinen für unspezifische Verwendung	1 000 EUR	714 561	753 298	54	56
2942 40 300	Teile und Zubehör für Maschinen zum Abtragen von Stoffen aller Art durch Laserstrahl, Ultraschall usw., für Bearbeitungszentren, Mehrwegmaschinen, Transfermaschinen u. für Maschinen zur spanabhebenden Bearbeitung von Metallen	1 000 EUR	4 334	5 368	4	4
2942 92 000	Reparatur und Instandhaltung von Werkzeugmaschinen	1 000 EUR	7 651	3 147	4	3
2942	Werkzeugmaschinen für die Metallbearbeitung, Teile dafür	1 000 EUR	49 405	51 257	8	6
294	Werkzeugmaschinen, Teile dafür	1 000 EUR	58 488	61 474	11	9
2956 25 935	Montagelinien (verkettete mechanisierte und/oder automatisierte Einzelmontage- bzw. Montageroboterstationen)	St	273	•	3	3
2956 26 709	Teile für andere Maschinen mit eigener Funktion (z.B. Kolbenstangen, Propelleranlagenteile für Schiffe), a.n.g.	1 000 EUR	20 191	23 874		
2956 92 009	Reparatur und Instandhaltung von Maschinen für sonstige bestimmte Wirtschaftszweige, a.n.g.	1 000 EUR	73 674	78 804	8	8
2956	Maschinen für das Druckgewerbe und für sonstige bestimmte Wirtschaftszweige, a.n.g.	1 000 EUR	•	9 783	2	3
295	Maschinen für sonstige bestimmte Wirtschaftszweige/Verwendungszwecke	1 000 EUR	214 076	237 868	24	26
		1 000 EUR	359 239	296 229	28	30
29	Maschinen	1 000 EUR	2 042 389	2 166 953	106	109
3002 19 005	Andere Teile und Zubehör für automatische Datenverarbeitungs- maschinen und ihre Einheiten, a.n.g.	1 000 EUR	•	7 941	2	3
30	Büromaschinen, Datenverarbeitungsgeräte und -einrichtungen	1 000 EUR	97 078	84 771	6	7
3110 92 000	Reparatur und Instandhaltung von Elektromotoren, Generatoren und Transformatoren	1 000 EUR	9 024	9 797	4	4
3110	Elektromotoren, Generatoren, Transformatoren und Teile dafür	1 000 EUR	235 359	267 119	11	11
3120 24 509	Messrelais für eine Spannung von mehr als 60 V bis 1 000 V	St	143 263	•	3	3
		1 000 EUR	•	•		
3120 31 500	Speicherprogrammierbare Steuerungen, für eine Spannung von 1 000 V oder weniger	1 000 EUR	13 167	11 430	3	3
3120 91 000	Installation von Elektrizitätsverteilungs- und -schalteinrichtungen	1 000 EUR	48 501	32 130	7	6
3120 92 000	Reparatur und Instandhaltung von Elektrizitätsverteilungs- und -schalteinrichtungen	1 000 EUR	•	8 133	5	5
3130	Isolierte Elektrokabel, -leitungen und -drähte	t	30 581	33 646	4	4
		1 000 EUR	100 010	106 116		
3162 91 000	Installation von anderen elektrischen Geräten, a.n.g. (ohne elektrische Signaleinrichtungen für Autobahnen, Straßen usw.)	1 000 EUR	109 428	98 984	11	10
3162 92 000	Reparatur und Instandhaltung von anderen elektrischen Geräten, a.n.g.	1 000 EUR	7 020	6 152	6	6
3162	Sonstige elektrische Ausrüstungen, a.n.g.	1 000 EUR	233 575	206 378	22	22
31	Geräte der Elektrizitätserzeugung und -verteilung u.ä.	1 000 EUR	2 047 004	2 281 768	68	66

Noch: 4 Zum Absatz bestimmte Produktion des Verarbeitenden Gewerbes (sowie Bergbau und Gewinnung von Steinen und Erden) in Berlin 2005 und 2006 nach ausgewählten Güterarten

GP 2002	Güterabteilung, -gruppe, -klasse, -art	Einheit	2005	2006	Betriebe	
					2005	2006
3210 30 500	Gedruckte Mehrlagenschaltungen, nur mit Leiterbahnen oder Kontakten	1 000 EUR	28 894	32 068	5	4
3210 52 370	Andere lichtempfindliche Halbleiterbauelemente (z.B. Solarzellen, Fotodioden, Fototransistoren, Fotothyristoren, Fotokoppler)	1 000 EUR	8 361	•	3	2
3210 62 990	Andere zusammengesetzte elektronische Mikroschaltungen (ohne MOS-Technik)	1 000 St 1 000 EUR	2 275 13 508	3 761 14 474	3	3
3210	Elektronische Bauelemente	1 000 EUR	276 232	205 385	23	20
3220 11 500	Sendegeräte für den Funksprech- oder Funktelegrafieverkehr, den Rundfunk oder das Fernsehen	1 000 EUR	40 946	46 465	3	3
3220 20 500	Übertragungseinrichtungen (z.B. Multiplexer, Leitungseinrichtungen, Modems)	St 1 000 EUR	20 809 •	27 415 •	3	3
3220 91 000	Installation von nachrichtentechnischen Geräten und Einrichtungen (z.B. Kommunikationssysteme, Netzwerke usw.)	1 000 EUR	91 889	31 859	13	7
3220 92 000	Reparatur und Instandhaltung von nachrichtentechnischen Geräten und Einrichtungen (z.B. Kommunikationssysteme, Netzwerke usw.)	1 000 EUR	•	41 041	5	6
3220	Nachrichtentechnische Geräte und Einrichtungen	1 000 EUR	614 670	659 673	23	20
32	Nachrichtentechnik, Rundfunk- und Fernsehgeräte sowie elektronische Bauelemente	1 000 EUR	1 015 242	909 352	51	45
3310 15 350	Endoskope	St 1 000 EUR	1 690 4 286	2 088 5 039	3	3
3310 15 799	Andere Apparate und Geräte, für medizinische und chirurgische Zwecke, a.n.g.	1 000 EUR	73 104	80 291	7	7
3310 17 390	Andere Apparate und Vorrichtungen für orthopädische Zwecke oder zum Behandeln von Knochenbrüchen	1 000 EUR	73 803	48 643	5	5
3310 17 590	Andere Waren der Zahnprothetik (ohne künstliche Zähne)	1 000 EUR	28 750	33 608	21	21
3310 17 900	Andere Prothesen u.a. Waren der Prothetik (ohne künstliche Gelenke und Zähne)	1 000 EUR	13 485	13 072	7	5
3310 92 000	Reparatur und Instandhaltung von medizinischen Geräten und orthopädischen Vorrichtungen (einschl. Waren der Zahnprothetik)	1 000 EUR	13 495	19 300	7	6
3310	Medizinische Geräte und orthopädische Vorrichtungen	1 000 EUR	649 963	634 234	52	52
3320 53 503	Andere Instrumente, Apparate und Geräte, die optische Strahlen verwenden, mit elektronischen Bauelementen ausgerüstet	1 000 EUR	17 582	18 287	3	3
3320 53 830	Andere elektronische Instrumente, Apparate und Geräte für physikalische oder chemische Untersuchungen	1 000 EUR	22 513	23 458	5	5
3320 53 890	Andere Instrumente, Apparate und Geräte für physikalische oder chemische Untersuchungen, a.n.g.	St 1 000 EUR	• •	1 010 21 227	2	3
3320 65 590	Andere elektronische Instrumente, Apparate und Geräte zum Messen oder Prüfen geometrischer Größen	1 000 EUR	16 329	17 601	4	3
3320 65 890	Andere Mess- und Prüfgeräte für andere Größen (z.B. zum Prüfen der Dichtigkeit), a.n.g.	St 1 000 EUR	• •	362 13 189	2	3
3320 70 900	Andere Instrumente, Apparate und Geräte zum Regeln (ohne Thermostate, Druckregler, hydraulische oder pneumatische Regler)	1 000 St 1 000 EUR	2 133 30 992	2 359 30 713	3	3

Noch: 4 Zum Absatz bestimmte Produktion des Verarbeitenden Gewerbes (sowie Bergbau und Gewinnung von Steinen und Erden) in Berlin 2005 und 2006 nach ausgewählten Güterarten

GP 2002	Güterabteilung, -gruppe, -klasse, -art	Einheit	2005	2006	Betriebe	
					2005	2006
3320 91 003	Installation von elektrischen Instrumenten und Vorrichtungen	1 000 EUR	1 453	3 545	4	5
3320 92 003	Reparatur und Instandhaltung von elektrischen Instrumenten und Vorrichtungen	1 000 EUR	2 496	2 884	7	7
3320	Mess-, Kontroll-, Navigations- u.ä. Instrumente u. Vorrichtungen	1 000 EUR	272 097	306 665	34	35
3330 10 000	Planung u. Montage von industriellen Prozess-Steuerungseinrichtungen (Dauerbetrieb-Steuerungseinrichtungen, auch für automatische Fertigungsanlagen, die aus verschiedenen Maschinen, Fördermitteln u. zentralen Steuerungsgeräten bestehen)	1 000 EUR	128 782	160 501	6	7
3330	Planung, Montage, Reparatur und Instandhaltung von industriellen Prozess-Steuerungseinrichtungen (Dauerbetrieb-Steuerungseinrichtungen)	1 000 EUR	129 213	161 057	6	7
33	Medizin-, mess-, steuerungs-, regelungstechnische und optische Erzeugnisse; Uhren	1 000 EUR	1 101 848	1 168 758	95	97
3430 11 008	Andere Teile für Motoren für Wasserfahrzeuge, Schienenfahrzeuge, industrielle und andere Zwecke	1 000 EUR	186 123	•	3	2
3430 20 999	Andere Teile und Zubehör für Einachsschlepper, PKW, LKW, Kfz zu besonderen Zwecken (z.B. Luftfederbälge), a.n.g.	1 000 EUR	39 885	42 828	4	3
3430	Teile und Zubehör für Kraftwagen und Verbrennungsmotoren mit Fremd- und Selbstzündung	1 000 EUR	481 470	419 271	9	7
34	Kraftwagen und Kraftwagenteile	1 000 EUR	611 868	570 139	12	10
3520 91 000	Reparatur und Instandhaltung von Schienenfahrzeugen	1 000 EUR	23 587	23 862	5	5
3520	Schienenfahrzeuge	1 000 EUR	107 548	•	6	5
3614	Sonstige Möbel	1 000 EUR	2 595	3 156	3	3
36	Möbel, Schmuck, Musikinstrumente, Sportgeräte, Spielwaren und sonstige Erzeugnisse	1 000 EUR	76 501	108 097	13	12
3710 27 100	Metallische Sekundärrohstoffe aus Eisen- und Stahlschrott	t 1 000 EUR	176 278 •	200 449 •	5	7
3710 27 423	Metallische Sekundärrohstoffe aus Abfällen und Schrott von Aluminium	t 1 000 EUR	• •	669 •	1	3
3710	Metallische Sekundärrohstoffe	t 1 000 EUR	176 465 •	• •	5	7
3720 14 301	Nichtmetallische Sekundärrohstoffe aus Bauschutt, Baumischabfällen, Straßenbauaufbruch	t 1 000 EUR	577 019 7 822	781 949 8 696	3	3
3720 24 166	Nichtmetallische Sekundärrohstoffe aus Abfällen, Schnitzel und Bruch von Kunststoffen	t 1 000 EUR	7 300 2 456	9 252 3 501	3	3
3720	Nichtmetallische Sekundärrohstoffe	t 1 000 EUR	907 004 •	• •	7	8
37	Sekundärrohstoffe	t 1 000 EUR	1 083 469 57 512	1 393 048 75 379	10	12
C – D	Insgesamt	1 000 EUR	22 121 415	22 929 432	X	X