

Statistischer Bericht


* E / 5 - j 0 1

Verarbeitendes Gewerbe in Berlin (sowie Bergbau und Gewinnung von Steinen und Erden)

2001

Produktion

Produktion des Verarbeitenden Gewerbes in Berlin 2001



Information und Beratung

Wir über uns

Der Auftrag des Statistischen Landesamtes Berlin ist im Berliner Landesstatistikgesetz vom 9. Dezember 1992 definiert. Das Amt hat entsprechend den Grundsätzen der Neutralität, Objektivität und wissenschaftlichen Unabhängigkeit Daten unter Verwendung neuester wissenschaftlicher Erkenntnisse, sachgerechter Methoden und Informationstechniken zu sammeln und für die Darstellung politischer, gesellschaftlicher, wirtschaftlicher und ökologischer Zusammenhänge aufzuschlüsseln.

So erreichen Sie uns

Das **Statistische Landesamt Berlin** befindet sich im „Bildungs- und Verwaltungszentrum Friedrichsfelde“ im Bezirk Lichtenberg (Nähe Tierpark Friedrichsfelde).
**Statistisches Landesamt Berlin
Alt-Friedrichsfelde 60
10315 Berlin**

Verkehrsverbindungen:

U-Bahn, Linie U 5 bis Bahnhof „Friedrichsfelde“ (Anschluss Bus 108 bis Haltestelle „Bildungs- und Verwaltungszentrum“),
S-Bahn, Linien S 5, S 7, S 75 bis Bahnhof „Friedrichsfelde-Ost“ (Anschluss Bus 392 bis Haltestelle „Bildungs- und Verwaltungszentrum“),
Straßenbahn, Linien 26, 27, 28 bis Haltestelle „Am Tierpark“,
Bus, Linien 108, 392 bis Haltestelle „Bildungs- und Verwaltungszentrum“ oder Linien 194, 291 bis Haltestelle „Am Tierpark / Alfred-Kowalke-Straße“.

Veröffentlichungen

Sie können alle Publikationen des Statistischen Landesamtes in unserer **Bibliothek** einsehen.

Öffnungszeiten:

montags bis mittwochs
von 9 bis 15 Uhr,
donnerstags
von 9 bis 17 Uhr
und freitags
von 9 bis 14 Uhr.

Telefon: (030) 9021 3540.

Hier stehen darüber hinaus auch die Veröffentlichungen der anderen Statistischen Ämter der Länder und des Bundes zur Verfügung, ebenso internationale Publikationen, insbesondere Standardwerke zur statistischen Methodenlehre und zu Wirtschafts- und Sozialwissenschaften. Ein aktuelles Verzeichnis unserer Veröffentlichungen ist bei der **Zentralen Information und Beratung** zu erhalten.

Im **Internet** ist das Statistische Landesamt Berlin darüber hinaus mit Eckdaten für Berlin und Online-Datenbanken vertreten:

www.statistik-berlin.de

Informationen zu dieser Veröffentlichung

Fachbereich Verarbeitendes Gewerbe:

Telefon: (030) 9021 3805/3817/3343
Telefax: (030) 51 58 83 01
E-Mail Internet:
Verarb.Gewerbe@statistik-berlin.de

Auskunftsstelle:

Zentrale Information und Beratung (ZI), Haus 3, Erdgeschoss
Zimmer 3.005,
Telefon: (030) 9021 3434
Telefax: (030) 9021 3655
E-Mail: **info@statistik-berlin.de**

Abkürzungen

a.n.g.	anderweitig nicht genannt
EGKS	Europäische Gemeinschaft für Kohle und Stahl
hl	Hektoliter
H.v.	Herstellung von
i.A.E.	in Aufmachungen für den Einzelverkauf
Kfz	Kraftfahrzeuge
kg	Kilogramm
kV	Kilovolt
l	Liter
Lkw	Lastkraftwagen
m	Meter
m²	Quadratmeter
m³	Kubikmeter
mm	Millimeter
NE	Nicht-Eisen
o.a.	oder anderen
Pkw	Personenkraftwagen
St	Stück
t	Tonne
u.a.	und andere(m,n,r,s)
u.ä.	und ähnliche(n,s)
u.dgl.	und dergleichen
usw.	und so weiter
V	Volt
z.B.	zum Beispiel

Zeichenerklärung

-	nichts vorhanden
()	Aussagewert ist eingeschränkt
.	Zahlenwert unbekannt oder geheimgehalten
x	Tabellenfach gesperrt, weil Aussage nicht sinnvoll
/	Zahlenwert nicht sicher genug
0	weniger als die Hälfte von 1 in der letzten besetzten Stelle, jedoch mehr als nichts
p	vorläufige Zahl
...	Angabe fällt später an
r	berichtigte Zahl
s	geschätzte Zahl

Inhaltsverzeichnis

Seite

Grafik

Information und Beratung	2
Erläuterungen	4
Allgemeine Hinweise	4
Merkmale und ihre	
Definitionen	5
Datenangebot aus dem	
Sachgebiet	25
Datenangebot	25
Lieferung	25
Kosten	25
Information und Beratung	25
Weitere Veröffentlichungen	
zum Thema	25
Allgemeines	
Informationsangebot	26
Bestellung	27
Liefer- und	
Zahlungsbedingungen	27

Tabellen

1	Zum Absatz bestimmte Produktion des Verarbeitenden Gewerbes (sowie Bergbau und Gewinnung von Steinen und Erden) in Berlin seit 1995 nach Hauptgruppen	6
2	Zum Absatz bestimmte Produktion des Verarbeitenden Gewerbes (sowie Bergbau und Gewinnung von Steinen und Erden) in Berlin 1995 bis 2001 nach Hauptgruppen	7
2	Zum Absatz bestimmte Produktion des Verarbeitenden Gewerbes (sowie Bergbau und Gewinnung von Steinen und Erden) in Berlin 2000 und 2001 nach Güterabteilungen	8
3	Zum Absatz bestimmte Produktion des Verarbeitenden Gewerbes (sowie Bergbau und Gewinnung von Steinen und Erden) in Berlin 2000 und 2001 nach Güterklassen	9
4	Zum Absatz bestimmte Produktion des Verarbeitenden Gewerbes (sowie Bergbau und Gewinnung von Steinen und Erden) in Berlin 2000 und 2001 nach ausgewählten Güterarten	13

Impressum

Berliner Statistik
Statistischer Bericht
* E I 5 - j 01

* Bericht enthält Angaben, die alle Statistischen Landesämter für ihren Bereich unter gleicher Kennziffer veröffentlichen

Herausgeber

Statistisches Landesamt Berlin
Alt-Friedrichsfelde 60
10315 Berlin

Erscheinungsfolge

jährlich

Preis

6,00 EUR

Bestell. Nr.

250.3

© Statistisches Landesamt Berlin

Für nichtgewerbliche Zwecke sind Vervielfältigung und unentgeltliche Verbreitung, auch auszugsweise, nur mit Quellenangabe gestattet. Die Verbreitung, auch auszugsweise, über elektronische Systeme/Datenträger bedarf der vorherigen Zustimmung. Alle übrigen Rechte bleiben vorbehalten.

Erläuterungen

Allgemeine Hinweise

Aufgabe und Ziel der Statistik

Die vorliegende Veröffentlichung enthält die Ergebnisse der Vierteljährlichen Produktionserhebungen, die zu Jahresergebnissen zusammengefasst wurden. Für diese Erhebungen werden Betriebe des Bergbaus, der Gewinnung von Steinen und Erden sowie des Verarbeitenden Gewerbes gemäß der Klassifikation der Wirtschaftszweige, Ausgabe 1993 (WZ 93) u.a. nach ihrer zum Absatz bestimmten Produktion in der Gliederung des "Systematischen Güterverzeichnisses für Produktionsstatistiken, Ausgabe 1995 (GP 95)", befragt.

Die Vierteljährliche Produktionserhebung ist Teil der Statistiken im Verarbeitenden Gewerbe (sowie Bergbau und Gewinnung von Steinen und Erden). In ihr werden Daten erhoben, die primär für kurzfristige Konjunkturanalysen genutzt werden. Darüber hinaus dienen die Daten jedoch auch der Untersuchung von längerfristigen strukturellen Veränderungen sowohl innerhalb des Verarbeitenden Gewerbes als auch zwischen den Sektoren der gesamten Volkswirtschaft. Weiterhin fließen die Produktionsergebnisse in die Berechnung von Konjunkturindikatoren ein. Die Statistik liefert somit vor allem Informationen für wirtschafts- und arbeitsmarktpolitische Entscheidungen.

Rechtsgrundlage

Gesetz über die Statistik im Produzierenden Gewerbe (ProdGewStatG) in der Fassung der Bekanntmachung vom 30. Mai 1980 (BGBl. I S. 641), zuletzt geändert durch Artikel 1 des Gesetzes vom 6. August 1998 (BGBl. I S. 2036); die Verordnung (EWG) Nr. 3924/91 des Rates vom 19. Dezember 1991 zur Einführung einer Gemeinschaftserhebung über die Produktion von Gütern (PRODCOM-VO) (Abl. EG Nr. L 374 S. 1); Bundesstatistikgesetz (BStatG) vom 22. Januar 1987 (BGBl. I S. 462, 565), zuletzt geändert durch Artikel 4 des Gesetzes vom 2. August 2000 (BGBl. I S. 1253).

Periodizität

Diese Statistik wird vierteljährlich erhoben.

Berichtskreis

Zum Berichtskreis gehören die Betriebe des Verarbeitenden Gewerbes (sowie Bergbau, Gewinnung von Steinen und Erden und Fertigteilbau) von Unternehmen des Produzierenden Gewerbes mit im Allgemeinen 20 und mehr Beschäftigten sowie Betriebe des Verarbeitenden Gewerbes mit im Allgemeinen 20 und mehr Beschäftigten von Unternehmen der übrigen Wirtschaftsbereiche. Die Berichterstattung schließt verarbeitende Betriebe des Handwerks ein.

Abweichend hiervon wurde aus Gründen der besseren Repräsentation die Erfassungsgrenze für folgende

Klassen der WZ 93 auf 10 und mehr Beschäftigte festgesetzt:

- | | |
|-------|--|
| 14.11 | Gewinnung von Naturwerksteinen und Natursteinen a.n.g. |
| 14.21 | Gewinnung von Kies und Sand |
| 15.20 | Fischverarbeitung |
| 15.31 | Verarbeitung von Kartoffeln |
| 15.32 | Herstellung von Frucht- und Gemüsesäften |
| 15.33 | Verarbeitung von Obst und Gemüse a.n.g. |
| 15.71 | Herstellung von Futtermitteln für Nutztiere |
| 15.72 | Herstellung von Futtermitteln für sonstige Tiere |
| 15.91 | Herstellung von Spirituosen |
| 15.92 | Alkoholbrennerei |
| 15.97 | Herstellung von Malz |
| 15.98 | Mineralbrunnen, Herstellung von Erfrischungsgetränken |
| 26.63 | Herstellung von Transportbeton |
| 15.32 | Herstellung von Frucht- und Gemüsesäften |
| 15.33 | Verarbeitung von Obst und Gemüse a.n.g. |
| 15.71 | Herstellung von Futtermitteln für Nutztiere |
| 15.72 | Herstellung von Futtermitteln für sonstige Tiere |
| 15.91 | Herstellung von Spirituosen |

In der Klasse 20.10 "Säge-, Hobel- und Holzimprägnierwerke" gilt für Sägewerke die Erfassungsgrenze Jahreseinschnitt von mindestens 5000 m³ Rohholz.

Systematiken

Als Grundlage der Erhebung und der Gliederung der Daten dient das "Systematische Güterverzeichnis für Produktionsstatistiken", Ausgabe 1995 (GP 95), welche die nationale Fassung der PRODCOM-Liste bildet.

Die Produktion wird auf der Ebene neunstelliger Güternummern erhoben und ausgewertet. Dabei folgt die Gliederung des GP 95 in der Regel bis zur Ebene der Klassen (Viersteller) der Gliederung der Wirtschaftszweigklassifikation (WZ 93). Die Bildung von Hauptgruppen erfolgt durch direkte Zuordnung der Güterarten (Neunsteller) des GP 95. Hauptgruppen geben die Absatzrichtungen der Produktion (Vorleistungsgüter, Investitionsgüter, Gebrauchsgüter und Verbrauchsgüter) an.

Methodische Hinweise

Im Rahmen der Vierteljährlichen Produktionserhebung werden die zum Absatz bestimmte Produktion, die in Lohnarbeit ausgeführte Produktion sowie bei ausgewählten Güterarten die zur Weiterverarbeitung vorgesehene Produktion erfasst; daneben in gesonderten Positionen auch Reparatur-, Montage- und Lohnveredlungsarbeiten. In dieser Veröffentlichung wird nur auf die zum Absatz bestimmte Produktion eingegangen. Die angegebene Zahl der Betriebe bezieht sich auf die Produzenten des entsprechenden Erzeugnisses.

Eine Addition zur nächst höheren Aggregationsstufe ist nicht möglich, da die Betriebe in der Regel verschiedene Erzeugnisse produzieren und daher mehrfach gezählt wurden. In den Angaben der einzelnen Aggregationsstufen ist der Betrieb dagegen jeweils nur einmal enthalten. Durch Auf- bzw. Abrunden von Einzelangaben können sich geringe Abweichungen in den Endsummen ergeben.

Die Harmonisierung der Produktionserhebungen im europäischen Rahmen ab 1995 hatte erhebliche Auswirkungen auf die Bildung des Berichtskreises und die Zuordnung der Erzeugnisse und Leistungen. Eine Vergleichbarkeit mit den Produktionsergebnissen vor 1995 ist daher nicht gegeben.

Geheimhaltung

Aus Gründen der statistischen Geheimhaltung betrieblicher Einzelangaben werden Daten für Erzeugnisse, die von weniger als drei Betrieben produziert wurden oder im Falle einer Dominanz geheimgehalten. In der Gesamtsumme sind diese Ergebnisse jedoch enthalten.

Hinweise auf andere Veröffentlichungen

Statistisches Bundesamt

Ergebnisse für das gesamte Bundesgebiet enthalten die vom Statistischen Bundesamt Wiesbaden herausgegebenen Veröffentlichungen:

Produktion im Produzierenden Gewerbe;
Fachserie 4, Reihe 3.1 vierteljährlich, jährlich.

Struktur der Produktion im Produzierenden Gewerbe;
Fachserie 4, Reihe 3.2, jährlich.

Nowack, M./Weisbrod, J.: Auswirkungen der NACE-Verordnung und der PRODCOM-Verordnung auf die kurzfristigen Statistiken im Bergbau und Verarbeitenden Gewerbe, "Wirtschaft und Statistik", 1995, Heft 3, S. 192ff.

Der Inhalt dieses Berichtes ist auf Wunsch auch auf Diskette erhältlich.

Merkmale und ihre Definitionen

Zum Absatz bestimmte Produktion

Sie umfasst im Allgemeinen den verkaufsfähigen, für den Markt vorgesehenen Produktionsausstoß (ohne Handelsware und umgepackte Ware) sowie den Eigenverbrauch und wird meistens nach Menge und Wert ermittelt. Hierunter werden aber auch die in Lohnarbeit ausgeführte Produktion, selbst hergestellte Erzeugnisse sowie eigenerzeugte Produktionsmittel erfasst. Dem Wert der zum Absatz bestimmten Produktion liegen die im Berichtszeitraum erzielten Verkaufspreise ab Werk zugrunde. Der Wert umfasst auch die Kosten der Verpackung, selbst wenn sie gesondert in Rechnung gestellt wurden. Nicht einbezogen sind dagegen die in Rechnung gestellte Umsatz- (Mehrwert-) und Verbrauchsteuer sowie gesondert in Rechnung gestellte Frachtkosten. Rabatte sind abgezogen.

Lohnarbeit

Liegt vor, wenn vom Auftraggeber unberechnet geliefert Material be- oder verarbeitet wird. Die Lohnarbeit ist grundsätzlich in der zum Absatz bestimmten Produktion enthalten.

Lohnveredlung

Das vom Auftraggeber unberechnet gelieferte Erzeugnis wird im Lohnauftrag veredelt. Dabei bleibt die Form des Erzeugnisses selbst erhalten.

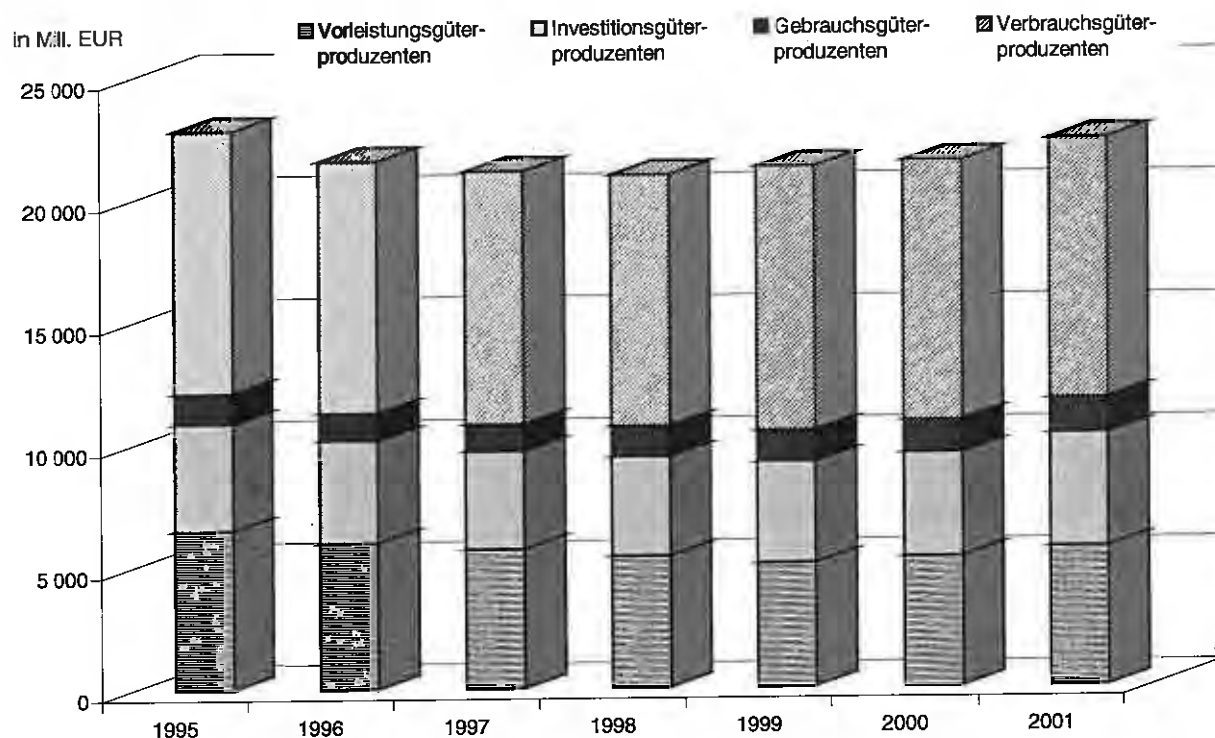
Reparaturen

Sie werden nur erhoben, wenn es sich um die Instandsetzung von Gegenständen und Einrichtungen handelt, die nicht zum meldenden Betrieb oder einem anderen Betrieb desselben Unternehmens gehören. Dabei darf das reparierte Erzeugnis nur in geringem Umfang neu erstellt sein.

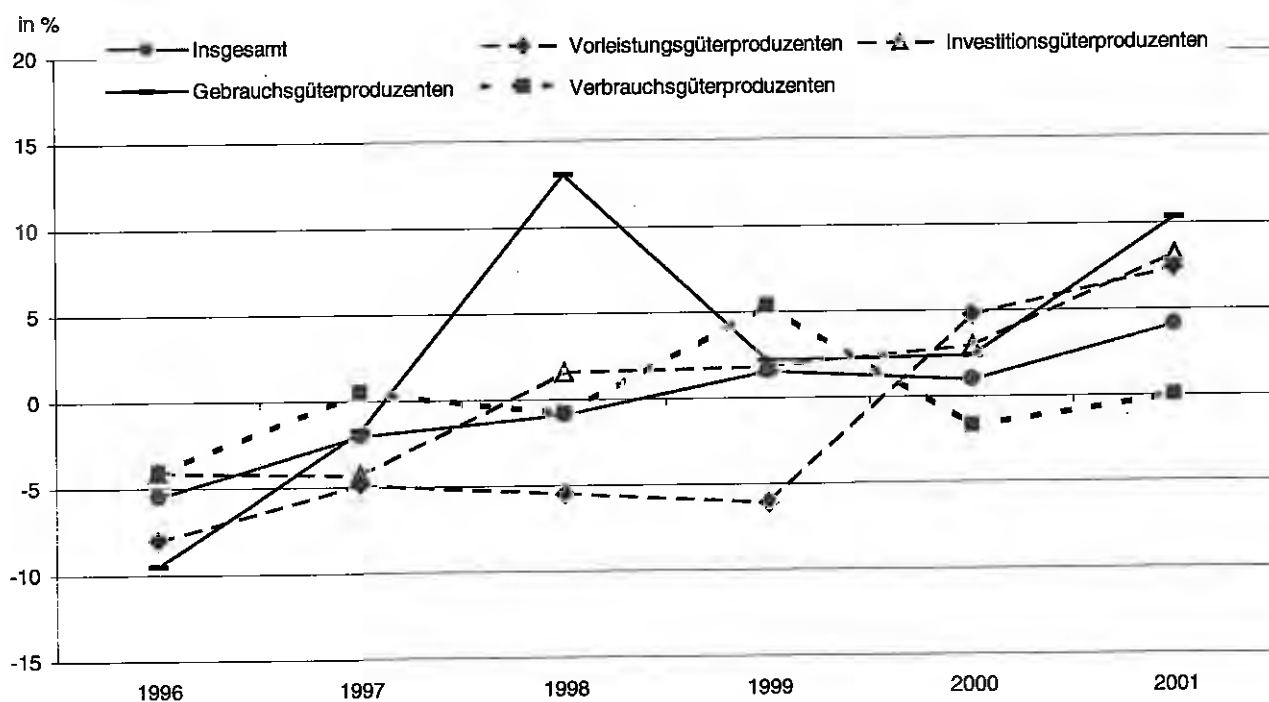
Montagen

Als Montage gilt der Zusammenbau von Erzeugnissen, die im Wesentlichen nicht im meldenden Betrieb selbst gefertigt wurden. Erfolgt der Zusammenbau im berichtenden Betrieb, so wird der Montagewert im Allgemeinen dem Produktionswert des betreffenden Erzeugnisses zugeschlagen.

Zum Absatz bestimmte Produktion des Verarbeitenden Gewerbes (sowie Bergbau und Gewinnung von Steinen und Erden) in Berlin seit 1995 nach Hauptgruppen



Veränderung zum Vorjahr in %



1 Zum Absatz bestimmte Produktion des Verarbeitenden Gewerbes (sowie Bergbau und Gewinnung von Steinen und Erden) in Berlin 1995 bis 2001 nach Hauptgruppen

Jahr	Insgesamt	davon			
		Vorleistungsgüter- produzenten	Investitionsgüter- produzenten	Gebrauchsgüter- produzenten	Verbrauchsgüter- produzenten

absolut in 1 000 EUR

1995	22 805 847	6 480 776	4 364 180	1 249 568	10 711 322
1996	21 547 338	5 959 052	4 183 799	1 130 597	10 273 893
1997	21 104 998	5 667 812	4 003 630	1 110 605	10 322 952
1998	20 919 639	5 357 870	4 066 620	1 255 751	10 239 402
1999	21 238 846	5 032 098	4 138 814	1 282 483	10 785 452
2000	21 446 216	5 270 068	4 260 219	1 313 216	10 602 713
2001	22 322 087	5 657 990	4 610 156	1 448 683	10 605 260

Veränderung gegenüber dem Vorjahr in %

1996	- 5,5	- 8,1	- 4,1	- 9,5	- 4,1
1997	- 2,1	- 4,9	- 4,3	- 1,8	0,5
1998	- 0,9	- 5,5	1,6	13,1	- 0,8
1999	1,5	- 6,1	1,8	2,1	5,3
2000	1,0	4,7	2,9	2,4	- 1,7
2001	4,1	7,4	8,2	10,3	-

Messzahl 1995 = 100

1996	94,5	91,9	95,9	90,5	95,9
1997	92,5	87,5	91,7	88,9	96,4
1998	91,7	82,7	93,2	100,5	95,6
1999	93,1	77,6	94,8	102,6	100,7
2000	94,0	81,3	97,6	105,1	99,0
2001	94,0	81,3	97,6	105,1	99,0

2 Zum Absatz bestimmte Produktion des Verarbeitenden Gewerbes (sowie Bergbau und Gewinnung von Steinen und Erden) in Berlin 2000 und 2001 nach Güterabteilungen

GP 95	Hauptgruppe, Abteilung	2000	2001	Veränderung in %
		1 000 EUR		
C-D	Insgesamt	21 446 216	22 322 087	4,1
	Vorleistungsgüterproduzenten	5 270 068	5 657 990	7,4
	Investitionsgüterproduzenten	4 260 219	4 610 156	8,2
	Gebrauchsgüterproduzenten	1 313 216	1 448 683	10,3
	Verbrauchsgüterproduzenten	10 602 713	10 605 260	-
14	Steine und Erden, sonstige Bergbauerzeugnisse	.	.	.
15	Erzeugnisse des Ernährungsgewerbes	3 178 977	3 028 795	- 4,7
16	Tabakerzeugnisse	2 362 678	2 353 286	- 0,4
17	Textilien	131 506	127 116	- 3,3
18	Bekleidung	211 711	179 881	- 15,0
20	Holz und Holzwaren, Kork und Korkwaren, Flecht- und Korbmacherwaren (ohne Möbel)	65 312	70 547	8,0
21	Papier	206 119	212 412	3,1
22	Verlags- und Druckerzeugnisse, bespielte Ton-, Bild- und Datenträger	3 224 520	3 162 869	- 1,9
24	Chemische Erzeugnisse	2 436 920	2 636 634	8,2
25	Gummi- und Kunststoffwaren	444 261	485 104	9,2
26	Glas, Keramik, bearbeitete Steine und Erden	242 333	222 848	- 8,0
27	Eisen- und Stahlerzeugnisse; NE-Metalle und -erzeugnisse	425 739	389 876	- 8,4
28	Metallerzeugnisse	944 046	964 105	2,1
29	Maschinen	2 123 250	2 149 397	1,2
30	Büromaschinen, Datenverarbeitungsgeräte und -einrichtungen	37 127	56 513	52,2
31	Geräte der Elektrizitätserzeugung und -verteilung u.ä.	1 950 207	2 107 399	8,1
32	Nachrichtentechnik, Rundfunk- und Fernsehgeräte sowie elektronische Bauelemente	1 372 455	1 766 388	28,7
33	Medizin-, mess-, steuerungs-, regelungstechnische und optische Erzeugnisse; Uhren	652 652	728 861	11,7
34	Kraftwagen und Kraftwagenteile	558 997	681 974	22,0
35	Sonstige Fahrzeuge	.	.	.
36	Möbel, Schmuck, Musikinstrumente, Sportgeräte, Spielwaren und sonstige Erzeugnisse	107 597	123 107	14,4
37	Sekundärrohstoffe	13 830	27 505	98,9

3 Zum Absatz bestimmte Produktion des Verarbeitenden Gewerbes (sowie Bergbau und Gewinnung von Steinen und Erden) in Berlin 2000 und 2001 nach Güterklassen

GP 95	Güterabteilung, -klasse	2000	2001	Betriebe	
				2000	2001
		1 000 EUR		Anzahl	
	Insgesamt	21 446 216	22 322 087	x	x
14	Steine und Erden, sonstige Bergbauerzeugnisse			2	2
1421	Kies und Sand; gebrochene Natursteine			2	2
15	Erzeugnisse des Ernährungsgewerbes	3 178 977	3 028 795	153	145
1511	Fleisch (ohne Geflügel)	6 480	6 767	5	5
1512	Geflügel	79		3	2
1513	Verarbeitetes Fleisch	220 893	219 184	29	29
1520	Fischerzeugnisse u.a. Meeresfrüchte	.	.	3	2
1531	Kartoffeln und Kartoffelerzeugnisse	.	.	1	1
1532	Frucht- und Gemüsesäfte	.	.	3	4
1533	Verarbeitetes Obst und Gemüse	31 794	31 041	4	4
1551	Milch und Milcherzeugnisse (ohne Speiseeis)	106 775	52 717	3	3
1552	Speiseeis	.	.	2	2
1561	Mahl- und Schälmlenerzeugnisse	.	.	3	2
1562	Stärke und Stärkeerzeugnisse	.	.	1	1
1572	Futtermittel für sonstige Tiere	.	.	1	—
1581	Backwaren (ohne Dauerbackwaren)	272 006	296 471	77	70
1582	Dauerbackwaren	163 819	165 879	11	9
1584	Süßwaren (ohne Dauerbackwaren)	662 660	662 055	14	13
1585	Teigwaren	.	.	1	1
1586	Kaffee und Tee, Kaffee-Ersatz	935 921	866 061	6	6
1587	Würzen und Soßen	.	.	3	3
1588	Homogenisierte Lebensmittelzubereitung und diätetische Lebensmittel	.	.	3	3
1589	Sonstige Nahrungsmittel (ohne Getränke)	103 414	85 130	9	8
1591	Spirituosen	86 930	73 989	4	4
1596	Bier	132 954	150 752	3	3
1598	Mineralwasser, Erfrischungsgetränke u.a. nicht alkoholhaltige Getränke	.	.	4	5
1599	Veredlung von Erzeugnissen dieser Güterabteilung	.	—	1	—
16	Tabakerzeugnisse	2 362 678	2 353 286	4	4
17	Textilien	131 506	127 116	13	12
1710	Textile Spinnstoffe und Garne	.	.	1	1
1720	Gewebe	.	.	1	1
1730	Textilveredlung	26 749	25 660	3	3
1740	Konfektionierte Textilwaren (ohne Bekleidung)	.	.	1	1
1751	Teppiche und Fußbodenbeläge	.	.	1	1
1753	Vliesstoffe, auch getränkt, bestrichen, überzogen oder mit Lagen versehen	.	.	1	1
1754	Textilerzeugnisse a.n.g.	4 184	4 345	3	3
1772	Pullover, Strickjacken, Westen u.ä. Waren, gewirkt oder gestrickt	6 354	.	3	2
18	Bekleidung	211 711	179 881	11	10
1822	Oberbekleidung (ohne Arbeits- und Berufsbekleidung)	145 973	125 935	9	8
1823	Wäsche	65 738	53 946	6	5
20	Holz und Holzwaren, Kork und Korkwaren, Flecht- und Korbmacherwaren (ohne Möbel)	65 312	70 547	17	16
2010	Holz, gesägt, auch gehobelt oder imprägniert	.	.	2	2
2020	Sperrholz, Span- u.ä. Platten, Faserplatten; Furnierblätter; verdichtetes Holz	.	.	1	1
2030	Bautischler- und Zimmermannsarbeiten, aus Holz	25 694	30 998	10	9
2040	Verpackungsmittel, Lagerbehälter und Ladungsträger, aus Holz	15 868	19 520	3	4
2051	Andere Holzwaren	5 390	4 399	4	3
2099	Veredlung von Erzeugnissen dieser Güterabteilung	.	—	1	—
21	Papier	206 119	212 412	22	20
2111	Holzstoff und Zellstoff	.	.	1	1
2112	Papier, Karton und Pappe	.	.	2	2
2121	Wellpapier und -pappe; Verpackungsmittel aus Papier, Karton und Pappe	112 974	115 382	15	14
2122	Haushalts-, Hygiene- u. Toilettenartikel aus Papier, Pappe und Zellstoff	.	.	2	2
2123	Schreibwaren u. Bürobedarf aus Papier, Karton oder Pappe	.	.	2	1
2125	Andere Waren aus Papier, Karton und Pappe	40 456	48 171	3	3

Noch: 3 Zum Absatz bestimmte Produktion des Verarbeitenden Gewerbes (sowie Bergbau und Gewinnung von Steinen und Erden) in Berlin 2000 und 2001 nach Güterklassen

GP 95	Güterabteilung, -klasse	2000	2001	Betriebe	
				2000	2001
		1 000 EUR		Anzahl	
22	Verlags- und Druckerzeugnisse, bespielte Ton-, Bild- und Datenträger	3 224 520	3 162 869	114	112
221	Verlagserzeugnisse	2 396 177	2 305 829	27	29
2211	Buch- und Musikverlagserzeugnisse	199 288	191 980	13	14
2212	Zeitungen u.a. periodische Druckschriften, mindestens viermal wöchentlich erscheinend	1 541 465	1 470 556	6	6
2213	Zeitungen u.a. periodische Druckschriften, weniger als viermal wöchentlich erscheinend	.	.	19	21
2214	Bespielte Tonträger	.	.	1	1
2221	Druck von Zeitungen u.a. periodischen Druckschriften, mindestens viermal wöchentlich erscheinend (z.B. Tageszeitungen)	132 463	121 975	7	5
222	Leistungen des Druckgewerbes	778 590	804 270	83	79
2222	Drucke, a.n.g.	570 403	607 239	53	48
2223	Druckweiterverarbeitung von Druckerzeugnissen	17 745	17 019	12	12
2224	Satzherstellung und Reproduktion	23 121	20 852	18	20
2225	Sonstige Dienstleistungen des Druckgewerbes	34 858	37 185	16	16
223	Vervielfältigung von bespielten Ton-, Bild- und Datenträgern	49 754	52 770	6	7
2231	Vervielfältigung von bespielten Tonträgern	11 992	11 509	4	3
2232	Vervielfältigung von bespielten Bildträgern	.	32 683	5	4
2233	Vervielfältigung von bespielten Datenträgern	.	8 577	1	3
24	Chemische Erzeugnisse	2 436 920	2 636 634	39	40
2414	Sonstige organische Grundstoffe und Chemikalien	-	-	-	1
2416	Kunststoffe, in Primärformen	.	.	1	1
2420	Schädlingsbekämpfungs- und Pflanzenschutzmittel	.	.	1	1
2430	Anstrichmittel, Druckfarben und Kitten	76 976	39 179	4	4
2441	Pharmazeutische Grundstoffe	.	.	1	2
2442	Pharmazeutische Spezialitäten und sonstige pharmazeutische Erzeugnisse	2 087 869	2 327 338	19	17
2451	Seifen, Wasch-, Reinigungs- und Poliermittel	.	.	1	1
2452	Duftstoffe und Körperpflegemittel	62 119	72 195	5	5
2461	Pyrotechnische Erzeugnisse	.	.	1	1
2463	Etherische Öle	.	.	3	3
2464	Fotochemische Erzeugnisse	.	.	3	3
2466	Chemische Erzeugnisse, a.n.g.	.	.	4	4
2470	Chemiefasern	.	.	1	1
2499	Veredlung von Erzeugnissen dieser Güterabteilung	.	.	1	1
25	Gummi- und Kunststoffwaren	444 261	485 104	50	47
2512	Bereifungen, rundemeuert	.	-	1	-
2513	Andere Gummiwaren (ohne Bereifungen)	61 328	.	9	8
2521	Platten, Folien, Schläuche und Profile, aus Kunststoffen	129 282	145 157	7	7
2522	Verpackungsmittel aus Kunststoffen	76 025	94 082	6	6
2523	Baubedarfsartikel aus Kunststoffen	54 888	40 864	10	8
2524	Andere Kunststoffwaren	112 001	133 922	21	21
2599	Veredlung von Erzeugnissen dieser Güterabteilung	.	.	2	2
26	Glas, Keramik, bearbeitete Steine und Erden	242 333	222 848	37	35
2612	Veredeltes und bearbeitetes Flachglas	48 810	52 135	5	5
2615	Sonstiges Glas (einschl. technischer Glaswaren)	.	.	1	1
2621	Haushaltswaren und Ziergegenstände, aus Keramik	.	.	1	1
2624	Andere keramische Waren für technische Zwecke	.	.	1	1
2651	Zement	.	.	1	1
2661	Betonzeugnisse, vorgefertigte Bauelemente und Gebäude aus Zement, Beton, Kunststein	31 929	16 249	4	5
2663	Frischbeton (Transportbeton)	53 340	40 618	20	17
2664	Mörtel	2 781	2 323	6	5
2665	Faserzementwaren	.	-	1	-
2681	Mühl-, Mahl-, Poliersteine und Schleifkörper	.	.	1	1
2682	Mineralerzeugnisse, a.n.g.	24 099	24 176	3	3
2699	Veredlung von Erzeugnissen dieser Güterabteilung	.	.	2	2

Noch: 3 Zum Absatz bestimmte Produktion des Verarbeitenden Gewerbes (sowie Bergbau und Gewinnung von Steinen und Erden) in Berlin 2000 und 2001 nach Güterklassen

GP 95	Güterabteilung, -klasse	2000	2001	Betriebe	
				2000	2001
		1 000 EUR		Anzahl	
27	Eisen- und Stahlerzeugnisse; NE-Metalle und -erzeugnisse	425 739	389 876	19	19
2722	Stahlrohre, Rohrform-, Rohrverschluss- und Rohrverbindungsstücke, aus Eisen oder Stahl	.	.	2	2
2733	Kaltprofile	.	.	1	1
2734	Draht	.	.	1	1
2742	Aluminium und Halbzeug daraus	118 597	89 752	3	3
2744	Kupfer und Halbzeug daraus	.	.	3	3
2745	Andere NE-Metalle, Halbzeug und Waren daraus	.	.	1	1
2751	Erzeugnisse der Eisengießereien	.	.	2	2
2753	Erzeugnisse der Leichtmetallgießereien	58 464	56 312	5	4
2754	Erzeugnisse der Buntmetallgießereien	3 003	3 534	4	4
28	Metallerzeugnisse	944 046	964 105	128	133
2811	Stahl- und Leichtmetallbaukonstruktionen	142 158	142 802	47	45
2812	Ausbauelemente aus Stahl und Aluminium	31 102	25 971	14	13
2821	Tanks, Sammelbehälter u.ä. Behälter, aus Eisen oder Stahl sowie aus Aluminium	.	.	2	1
2822	Heizkörper für Zentralheizungen; Zentralheizungskessel	.	.	2	1
2830	Dampfkessel (Dampferzeuger) (ohne Zentralheizungskessel); Kernreaktoren, Teile dafür	77 393	30 855	8	7
2840	Schmiede-, Press-, Zieh- und Stanzteile, gewalzte Ringe und pulvermetallurgische Erzeugnisse	69 657	76 682	10	12
2851	Oberflächenveredlung und Wärmebehandlung	75 604	70 736	18	16
2852	Mechanik, a.n.g.	40 262	49 330	14	16
2861	Schneidwaren und Bestecke	.	.	1	1
2862	Werkzeuge	51 942	67 989	11	12
2863	Schlösser und Beschläge	87 481	87 075	4	4
2872	Verpackungen und Verschlüsse, aus Eisen, Stahl oder NE-Metall	.	.	2	2
2873	Drahtwaren	1 730	3 701	3	3
2874	Schrauben, Nieten, Ketten, Federn	22 294	21 719	4	6
2875	Eisen-, Blech- und Metallwaren, a.n.g.	11 875	11 832	7	9
2899	Veredlung von Erzeugnissen dieser Güterabteilung	30 285	36 275	9	10
29	Maschinen	2 123 250	2 149 397	112	107
2911	Verbrennungsmotoren und Turbinen	.	.	4	5
2912	Pumpen und Kompressoren	136 602	108 654	11	9
2914	Lager, Getriebe, Zahnräder und Antriebselemente	18 378	.	4	2
2921	Öfen und Brenner, Teile dafür	9 042	8 118	4	3
2922	Hebezeuge und Fördermittel	442 910	467 313	22	22
2923	Kälte- und lufttechnische Erzeugnisse für gewerbliche Zwecke	99 123	96 352	17	17
2924	Maschinen für unspezifische Verwendung, a.n.g.	143 505	143 186	12	11
2932	Sonstige Maschinen für die Land- und Forstwirtschaft, Teile dafür	.	.	1	1
2940	Werkzeugmaschinen, Teile dafür	42 422	40 564	12	11
2951	Maschinen für die Metallerzeugung, Walzwerkseinrichtungen, Gießmaschinen	.	.	1	1
2952	Bergwerks-, Bau- und Baustoffmaschinen, Teile dafür	.	.	2	3
2954	Maschinen für das Textil-, Bekleidungs- und Ledergewerbe, Teile dafür	.	.	3	3
2955	Maschinen für das Papiergewerbe	.	.	2	2
2956	Maschinen für das Druckgewerbe und für sonstige bestimmte Wirtschaftszweige, a.n.g.	204 278	211 596	29	26
2971	Elektrische Haushaltsgeräte, Teile dafür	.	.	2	2
2972	Nichtelektrische Heiz-, Koch-, Heißwasser-, Heißluft- u.ä. Geräte für den Haushalt, Teile dafür	.	.	1	1
2999	Veredlung von Erzeugnissen dieser Güterabteilung	.	.	1	1
30	Büromaschinen, Datenverarbeitungsgeräte und -einrichtungen	37 127	56 513	7	5
3001	Büromaschinen	.	.	2	2
3002	Datenverarbeitungsgeräte und -einrichtungen	.	.	5	3

Noch: 3 Zum Absatz bestimmte Produktion des Verarbeitenden Gewerbes (sowie Bergbau und Gewinnung von Steinen und Erden) in Berlin 2000 und 2001 nach Güterklassen

GP 95	Güterabteilung, -klasse	2000	2001	Betriebe	
		1 000 EUR		2000	2001
				Anzahl	
30	Büromaschinen, Datenverarbeitungsgeräte und -einrichtungen	37 127	56 513	7	5
3001	Büromaschinen	.	.	2	2
3002	Datenverarbeitungsgeräte und -einrichtungen	.	.	5	3
31	Geräte der Elektrizitätserzeugung und -verteilung u.ä.	1 950 207	2 107 399	75	74
3110	Elektromotoren, Generatoren, Transformatoren	271 217	239 446	13	11
3120	Elektrizitätsverteilungs- und -schalteinrichtungen	882 071	1 021 112	29	28
3130	Isolierte Elektrokabel, -leitungen und -drähte	217 910	221 773	10	9
3140	Akkumulatoren und Batterien	.	.	2	2
3150	Elektrische Lampen und Leuchten	.	.	9	7
3161	Elektrische Ausrüstung für Motoren und Fahrzeuge, a.n.g.	.	.	1	2
3162	Sonstige elektrische Ausrüstungen a.n.g.	204 722	232 266	18	21
3199	Veredlung von Erzeugnissen dieser Güterabteilung	.	.	4	2
32	Nachrichtentechnik, Rundfunk- und Fernsehgeräte sowie elektronische Bauelemente	1 372 455	1 766 388	45	47
3210	Elektronische Bauelemente	307 201	.	20	21
3220	Nachrichtentechnische Geräte und Einrichtungen	893 016	1 164 991	20	20
3230	Rundfunk- und Fernsehgeräte, phono- und videotechnische Geräte	.	.	8	9
3299	Veredlung von Erzeugnissen dieser Güterabteilung	.	-	1	-
33	Medizin-, mess-, steuerungs-, regelungstechnische und optische Erzeugnisse; Uhren	652 652	728 861	82	85
3310	Medizinische Geräte und orthopädische Vorrichtungen	424 153	480 452	46	49
3320	Mess-, Kontroll-, Navigations- u.ä. Instrumente und Vorrichtungen	188 029	201 966	29	27
3330	Industrielle Prozesssteuerungsanlagen	26 696	24 362	3	3
3340	Optische und fotografische Geräte	.	.	5	7
3350	Uhren	.	.	1	2
34	Kraftwagen und Kraftwagenteile	558 997	681 974	14	15
3410	Kraftwagen und Kraftwagenmotoren	243 739	249 105	3	3
3420	Karosserien, Aufbauten und Anhänger	.	.	4	5
3430	Teile und Zubehör für Kraftwagen und Kraftwagenmotoren	288 429	404 301	10	9
3499	Veredlung von Erzeugnissen dieser Güterabteilung	.	.	1	1
35	Sonstige Fahrzeuge	.	.	15	12
3511	Schiffe (ohne Boote und Yachten)	.	.	2	2
3512	Boote und Yachten	.	.	1	-
3520	Schienenfahrzeuge	.	71 513	7	5
3530	Luft- und Raumfahrzeuge	.	.	2	2
3541	Kraftfahrzeuge	.	.	2	2
3543	Behindertenfahrzeuge	.	.	1	1
36	Möbel, Schmuck, Musikinstrumente, Sportgeräte, Spielwaren und sonstige Erzeugnisse	107 597	123 107	23	21
3611	Sitzmöbel	.	.	1	1
3612	Büro- und Ladenmöbel	7 446	5 863	4	3
3613	Holzmöbel für Küchen	.	.	2	1
3614	Sonstige Möbel	6 710	7 076	8	9
3621	Münzen	.	.	1	1
3630	Musikinstrumente	.	.	2	2
3650	Spielwaren	42 606	.	3	3
3662	Besen und Bürsten	.	.	1	1
3663	Sonstige Erzeugnisse, a.n.g.	4 284	.	3	2
3699	Veredlung von Erzeugnissen dieser Güterabteilung	.	.	1	1
37	Sekundärrohstoffe	13 830	27 505	5	12
3710	Metallische Sekundärrohstoffe	.	3 259	1	6
3720	Nichtmetallische Sekundärrohstoffe	.	24 246	5	9

4 Zum Absatz bestimmte Produktion des Verarbeitenden Gewerbes (sowie Bergbau und Gewinnung von Steinen und Erden) in Berlin 2000 und 2001 nach ausgewählten Güterarten

GP 95	Güterabteilung, -gruppe, -klasse, -art	Einheit	2000	2001	Betriebe	
					2000	2001
1511 11 405	Rindfleisch, frisch oder gekühlt (ganze oder halbe Tierkörper; Vorder- oder Hinterviertel, mit Knochen) von Rindern über 150 kg	t 1 000 EUR	212 1 098	166 970	4	4
1511 13 900	Anderes Schweinefleisch, frisch oder gekühlt	t 1 000 EUR	.	840 3 155	2	3
1511 15 000	Lamm- oder Schafffleisch, frisch oder gekühlt	t 1 000 EUR	16 121	37 241	3	3
1511	Fleisch (ohne Geflügel)	t 1 000 EUR	1 737 6 480	1 420 6 767	5	5
1512	Geflügel	t 1 000 EUR	13 79	.	3	2
1513 11 100	Schweineschinken, -schultern und Teile davon, mit Knochen	t 1 000 EUR	662 5 630	618 5 336	5	4
1513 11 500	Anderes Schweinefleisch, gesalzen, in Salzlake, getrocknet oder geräuchert	t 1 000 EUR	13 289 41 756	14 442 53 202	12	12
1513 11 700	Rind- oder Kalbfleisch	t 1 000 EUR	.	914 3 593	4	3
1513 11 900	Anderes Fleisch; genießbares Mehl von Fleisch oder Schlachtnieberzeugnissen	t 1 000 EUR	57 244	.	4	4
1513 12 130	Leberwürste	t 1 000 EUR	425 1 923	480 2 351	12	11
1513 12 151	Rohwürste	t 1 000 EUR	9 776 52 319	5 982 33 876	17	16
1513 12 153	Kochwürste	t 1 000 EUR	2 228 14 164	2 093 13 143	16	15
1513 12 155	Brühwürste	t 1 000 EUR	8 382 36 467	7 879 37 281	21	20
1513 12 590	Andere Zubereitungen aus Schweinefleisch	t 1 000 EUR	31 172	54 179	4	3
1513 12 690	Andere Zubereitungen aus Rind- oder Kalbfleisch	t 1 000 EUR	1 682 7 140	1 158 5 166	6	6
1513	Verarbeitetes Fleisch	t 1 000 EUR	51 871 220 893	47 985 219 184	29	29
151	Fleisch und Fleischerzeugnisse	t 1 000 EUR	53 622 227 452	.	30	31
1533	Verarbeitetes Obst und Gemüse	t 1 000 EUR	6 920 31 794	6 457 31 041	4	4
153	Obst und Gemüseerzeugnisse	1 000 EUR	58 290	54 087	7	8
1551	Milch und Milcherzeugnisse (ohne Speiseeis)	1 000 EUR	106 775	52 717	3	3
1581 11 000	Frisches Brot, ohne Zusatz von Honig, Eiern, Käse oder Früchten	t 1 000 EUR	85 156 166 450	127 484 194 468	68	63
1581 12 000	Feine Backwaren (ohne Dauerbackwaren), gesüßt	1 000 EUR	105 556	102 003	70	64

Noch: 4 Zum Absatz bestimmte Produktion des Verarbeitenden Gewerbes (sowie Bergbau und Gewinnung von Steinen und Erden) in Berlin 2000 und 2001 nach ausgewählten Güterarten

GP 95	Güterabteilung, -gruppe, -klasse, -art	Einheit	2000	2001	Betriebe	
					2000	2001
1581	Backwaren (ohne Dauerbackwaren)	1 000 EUR	272 006	296 471	77	70
1582 12 530	Kekse, ähnliches Kleingebäck, gesüßt; Waffeln, kakaohaltig	1 000 EUR	141 732	141 822	4	3
1582 12 550	Kekse, ähnliches Kleingebäck, nicht kakaohaltig	1 000 EUR	5 510	.	3	2
1582	Dauerbackwaren	1 000 EUR	163 819	165 879	11	9
1584 11 000	Kakaomasse	t 1 000 EUR	24 620 41 264	20 871 .	3	3
1584 21 330	Schokolade mit einem Gehalt an Kakaobutter und Milchfett von 31 % oder mehr	t 1 000 EUR	20 829 34 830	. .	3	2
1584 22 450	Pralinen, nicht alkoholhaltig	t 1 000 EUR	1 694 23 152	1 692 22 886	4	4
1584 23 530	Fondantmassen und andere Rohmassen, Marzipan	t 1 000 EUR	. .	14 892 41 499	2	3
1584	Süßwaren (ohne Dauerbackwaren)	1 000 EUR	662 660	662 055	14	13
1586 11 500	Kaffee, geröstet, nicht entkoffeiniert	t 1 000 EUR	171 925 614 641	173 754 540 555	4	4
1586 11 700	Kaffee, geröstet, entkoffeiniert	t 1 000 EUR	53 789 228 474	62 184 .	4	4
1586	Kaffee und Tee, Kaffee-Ersatz	t 1 000 EUR	251 761 935 921	259 041 866 061	6	6
1589	Sonstige Nahrungsmittel (ohne Getränke)	1 000 EUR	103 414	85 130	9	8
158	Sonstige Erzeugnisse des Ernährungsgewerbes (ohne Getränke)	1 000 EUR	2 413 429	2 326 406	113	104
1591 10 209	Anderer Branntwein (ohne Cognac und Armagnac)	hl 1 000 EUR	34 480 3 047	24 418 2 072	3	3
1591 10 801	Bittere, halbbittere und Kräutertinköre	hl 1 000 EUR	39 598 7 948	40 428 5 226	3	3
1591 10 802	Andere Liköre (z.B. Eierlikör)	hl 1 000 EUR	6 842 1 657	7 362 1 421	3	3
1591	Spirituosen	hl 1 000 EUR	278 579 86 930	326 355 73 989	4	4
1596 10 000	Bier aus Malz	1 000 hl 1 000 EUR	1 990 132 439	2 052 150 209	3	3
1596 20-000	Treber, Schlempen und Abfälle aus Brauereien und Brennereien	1 000 EUR	515	543	3	3
1596	Bier	1 000 EUR	132 954	150 752	3	3
1598 12 306	Limonaden sonstiger Art (ohne Cola, Fruchtsaftlimonaden, Bittergetränke)	1 000 l 1 000 EUR	18 197 .	17 880 .	4	4
1598	Mineralwasser, Erfrischungsgetränke u.a. nicht alkoholhaltige Getränke	1 000 l 1 000 EUR	198 199 .	174 771 .	4	5
159	Getränke	1 000 EUR	333 569	.	10	10
15	Erzeugnisse des Ernährungsgewerbes	1 000 EUR	3 178 977	3 028 795	153	145

Noch: 4 Zum Absatz bestimmte Produktion des Verarbeitenden Gewerbes (sowie Bergbau und Gewinnung von Steinen und Erden) in Berlin 2000 und 2001 nach ausgewählten Güterarten

GP 95	Güterabteilung, -gruppe, -klasse, -art	Einheit	2000	2001	Betriebe	
					2000	2001
1600 11 500	Zigaretten, Tabak enthaltend	Mill. St 1 000 EUR	92 784 2 350 505	90 988 2 340 824	3	3
16	Tabakerzeugnisse	1 000 EUR	2 362 678	2 353 286	4	4
1730	Textilveredlung	1 000 EUR	26 749	25 660	3	3
1754	Textilerzeugnisse, a.n.g.	1 000 EUR	4 184	4 345	3	3
1772	Pullover, Strickjacken, Westen u.ä. Waren, gewirkt oder gestrickt	1 000 St 1 000 EUR	235 6 354	.	3	2
177	Fertigerzeugnisse, gewirkt oder gestrickt	1 000 St 1 000 EUR	235 6 354	.	3	2
17	Textilien	1 000 EUR	131 506	127 116	13	12
1822 31 190	Mäntel, Umhänge u.ä. Waren für Frauen oder Mädchen, aus Baumwolle, Chemiefasern o.a. Spinnstoffen, Stückgewicht v. mehr als 1kg	1 000 St 1 000 EUR	1 017 41 111	754 32 977	3	4
1822	Oberbekleidung (ohne Arbeits- und Berufsbekleidung)	1 000 St 1 000 EUR	3 442 145 973	2 933 125 935	9	8
1823 23 150	Blusen und Hemdblusen für Frauen oder Mädchen, aus Chemiefasern	1 000 St 1 000 EUR	1 655 54 773	1 441 44 330	5	4
1823	Wäsche	1 000 St 1 000 EUR	1 924 65 738	1 683 53 946	6	5
182	Bekleidung (ohne Lederbekleidung)	1 000 St 1 000 EUR	5 366 211 711	4 616 179 881	11	10
18	Bekleidung	1 000 St 1 000 EUR	5 366 211 711	4 616 179 881	11	10
2030 11 100	Fenster, Fenstertüren, Rahmen und Verkleidungen dafür, aus Holz	St 1 000 EUR	17 716 9 108	18 492 9 583	7	6
2030 13 090	Andere Bautischler- und Zimmermannsarbeiten, aus Holz, a.n.g.	1 000 EUR	16 587	21 414	3	3
2030	Bautischler- und Zimmermannsarbeiten, aus Holz	1 000 EUR	25 694	30 998	10	9
2040 11 330	Flachpaletten, aus Holz	St 1 000 EUR	.	294 491	2	3
2040 12 139	Kisten, Kistchen, Verschlüge, Trommeln u.ä. Verpackungsmittel aus anderem Holz (ohne furniertem Holz oder Sperrholz)	m³ 1 000 EUR	.	42 372	3	3
2040	Verpackungsmittel, Lagerbehälter und Ladungsträger, aus Holz	1 000 EUR	15 868	19 520	3	4
2051	Andere Holzwaren	1 000 EUR	5 390	4 399	4	3
205	Andere Holzwaren; Kork-, Flecht- und Korbmacherwaren (ohne Möbel)	1 000 EUR	5 390	4 399	4	3
20	Holz und Holzwaren, Kork und Korkwaren, Flecht- und Korbmacherwaren (ohne Möbel)	1 000 EUR	65 312	70 547	17	16

Noch: 4 Zum Absatz bestimmte Produktion des Verarbeitenden Gewerbes (sowie Bergbau und Gewinnung von Steinen und Erden) in Berlin 2000 und 2001 nach ausgewählten Güterarten

GP 95	Güterabteilung, -gruppe, -klasse, -art	Einheit	2000	2001	Betriebe	
					2000	2001
2121 13 000	Schachteln und Kartons, aus Wellpapier oder Wellpappe	t 1 000 EUR	62 573 62 035	63 352 60 955	7	6
2121 14 030	Andere Faltschachteln, Schachteln und Packmittel, aus Karton	t 1 000 EUR	. .	5 064 11 499	2	3
2121 14 050	Andere Faltschachteln, Schachteln und Packmittel, aus Vollpappe	t 1 000 EUR	2 684 5 881	757 1 434	5	4
2121	Wellpapier und -pappe; Verpackungsmittel aus Papier, Karton und Pappe	t 1 000 EUR	180 578 112 974	172 019 115 382	15	14
2125	Andere Waren aus Papier, Karton und Pappe	t 1 000 EUR	20 394 40 456	23 950 48 171	3	3
21	Papier	1 000 EUR	206 119	212 412	22	20
2211 20 300	Bücher mit Belletristik, Sachbücher, festgebunden oder broschiert	1 000 St 1 000 EUR	369 5 761	381 5 649	3	3
2211 20 500	Bücher mit Naturwissenschaften und Technik, festgebunden oder broschiert	1 000 St 1 000 EUR	531 14 383	487 13 236	5	4
2211	Buch- und Musikverlagserzeugnisse	1 000 St 1 000 EUR	15 078 199 288	14 790 191 980	13	14
2212 10 000	Zeitungen u.a. periodische Druckschriften, mindestens viermal wöchentlich erscheinend (z.B. Tageszeitungen)	1 000 St 1 000 EUR	1 269 680 1 541 465	1 326 684 1 470 556	6	6
2212	Zeitungen u.a. periodische Druckschriften, mindestens viermal wöchentlich erscheinend	1 000 St 1 000 EUR	1 269 680 1 541 465	1 326 684 1 470 556	6	6
2213 10 050	Zeitungen, weniger als viermal wöchentlich erscheinend	1 000 EUR	26 402	36 166	3	4
2213 10 093	Fachzeitschriften (z.B. wissenschaftliche Zeitschriften)	1 000 EUR	50 036	48 846	10	9
221	Verlagserzeugnisse	1 000 EUR	2 396 177	2 305 829	27	29
2221	Druck von Zeitungen u.a. periodischen Druckschriften, mindestens viermal wöchentlich erscheinend (z.B. Tageszeitungen)	1 000 EUR	132 463	121 975	7	5
2222 12 003	Plakate u.ä. Drucke, im Flachdruckverfahren hergestellt	1 000 EUR	8 971	8 797	9	9
2222 12 005	Geschäftsberichte	1 000 EUR	268	.	3	2
2222 12 006	Andere Werbedrucke und Werbeschriften, im Flachdruckverfahren hergestellt	1 000 EUR	36 501	34 847	23	20
2222 13 030	Endlosformulare, a.n.g.	1 000 EUR	10 491	11 082	5	6
2222 13 070	Andere Drucke für private oder gewerbliche Zwecke (z.B. Formblätter, Geschäfts-, Familiendrucksa chen)	1 000 EUR	41 328	44 385	29	28
2222 13 090	Andere Drucke	1 000 EUR	60 777	58 250	9	9
2222 20 190	Andere Waren	1 000 EUR	1 073	1 062	4	4

Noch: 4 Zum Absatz bestimmte Produktion des Verarbeitenden Gewerbes (sowie Bergbau und Gewinnung von Steinen und Erden) in Berlin 2000 und 2001 nach ausgewählten Güterarten

GP 95	Güterabteilung, -gruppe, -klasse, -art	Einheit	2000	2001	Betriebe	
					2000	2001
2222 31 001	Druck von Büchern (ohne Adress- und Telefonbücher), im Flachdruckverfahren hergestellt	1 000 EUR	61 241	66 799	15	14
2222 31 002	Druck von Büchern (ohne Adress- und Telefonbücher), in einem anderen Druckverfahren hergestellt	1 000 EUR	3 998	6 093	3	3
2222 32 253	Druck von anderen Zeitungen und anderen periodischen Druckschriften, weniger als viermal wöchentlich erscheinend, im Flachdruckverfahren hergestellt	1 000 EUR	2 107	877	3	3
2222 32 291	Druck von Anzeigenblättern, Annoncenzeitungen, im Flachdruckverfahren hergestellt	1 000 EUR	14 606	14 074	5	4
2222 32 295	Druck von Zeitschriften (z.B. Magazine), im Flachdruckverfahren hergestellt	1 000 EUR	18 194	16 371	13	12
2222 32 297	Druck von Zeitschriften (z.B. Magazine), in einem anderen Druckverfahren hergestellt	1 000 EUR	2 639	2 058	3	3
2222 32 430	Druck von illustrierten Postkarten, Glückwunschkarten und bedruckten Karten mit persönlichen Mitteilungen	1 000 EUR	235	1 139	4	5
2222 32 505	Druck von Wandkalendern, Bildkalendern	1 000 EUR		233	2	4
2222	Drucke, a.n.g.	1 000 EUR	570 403	607 239	53	48
2223 10 100	Druckweiterverarbeitung von Büchern, durch Falzen, Zusammentragen, Heften, Binden, Beschneiden	1 000 EUR	12 438	12 387	8	9
2223 10 300	Druckweiterverarbeitung von Zeitschriften, Broschüren, Katalogen und Werbedrucksachen (z.B. Prospekten) durch Falzen, Zusammentragen, Heften und Klebebinden	1 000 EUR		3 644	2	3
2223 10 500	Druckweiterverarbeitung von anderen Drucksachen, bedruckten Papieren oder Karton (z.B. Formularen, Etiketten, Kalendern) durch Falzen, Lochen, Stanzen, Prägen, Kleben, Kaschieren	1 000 EUR		988	5	5
2223	Druckweiterverarbeitung von Druckerzeugnissen	1 000 EUR	17 745	17 019	12	12
2224 10 000	Satzherstellung	1 000 EUR	14 123	13 599	10	11
2224 20 050	Flachdruck-Druckformen und Reproduktionen mit Druckbild	1 000 EUR		7 253	10	12
2224	Satzherstellung und Reproduktion	1 000 EUR	23 121	20 852	18	20
2225 10 003	Herstellung von reprografischen Produkten (z.B. Fotokopien, Vervielfältigung von Bauplänen, Overheadfolien)	1 000 EUR		32 442	15	14
2225 10 007	Aufbereitung digitaler Daten (z.B. Ergänzen, Selektieren, Verknüpfen von auf EDV-Datenträgern gespeicherten Daten)	1 000 EUR		4 742	2	3
2225	Sonstige Dienstleistungen des Druckgewerbes	1 000 EUR	34 858	37 185	16	16
222	Leistungen des Druckgewerbes	1 000 EUR	778 590	804 270	83	79
2231	Vervielfältigung von bespielten Tonträgern	1 000 St 1 000 EUR	23 998 11 992	22 076 11 509	4	3
2232	Vervielfältigung von bespielten Bildträgern	1 000 EUR		32 683	5	4
2233	Vervielfältigung von bespielten Datenträgern	1 000 EUR		8 577	1	3
223	Vervielfältigung von bespielten Ton-, Bild- und Datenträgern	1 000 EUR	49 754	52 770	6	7
22	Verlags- und Druckerzeugnisse, bespielte Ton-, Bild- und Datenträger	1 000 EUR	3 224 520	3 162 869	114	112

Noch: 4 Zum Absatz bestimmte Produktion des Verarbeitenden Gewerbes (sowie Bergbau und Gewinnung von Steinen und Erden) in Berlin 2000 und 2001 nach ausgewählten Güterarten

GP 95	Güterabteilung, -gruppe, -klasse, -art	Einheit	2000	2001	Betriebe	
					2000	2001
2430	Anstrichmittel, Druckfarben und Kitte	t 1 000 EUR	28 240 76 976	20 050 39 179	4	4
2442 12 800	Arzneiwaren, and. Hormone enthaltend (ohne Insulin), dosiert od. i.A.E.	1 000 EUR	369 182	.	5	4
2442 13 400	Arzneiwaren, Alkaloide oder ihre Derivate enthaltend (ohne solche mit Hormonen oder Antibiotika), dosiert oder i.A.E.	1 000 EUR	94 737	129 778	5	5
2442 13 600	Arzneiwaren, Vitamine, Provitamine oder Mischungen derselben enthaltend, dosiert oder i.A.E.	1 000 EUR	87 026	84 131	6	5
2442 13 800	Arzneiwaren, Jod oder Jodverbindungen oder andere zu therapeutischen oder prophylaktischen Zwecken gemischte Bestandteile enthaltend, a.n.g., dosiert oder i.A.E.	1 000 EUR	463 440	556 969	6	5
2442 21 200	Antisera u.a. Blutfraktionen	1 000 EUR	8 747	12 911	3	3
2442	Pharmazeutische Spezialitäten und sonstige pharmazeutische Erzeugnisse	1 000 EUR	2 087 869	2 327 338	19	17
2452	Duftstoffe und Körperpflegemittel	1 000 EUR	62 119	72 195	5	5
246	Sonstige chemische Erzeugnisse	1 000 EUR	98 445	98 082	11	11
24	Chemische Erzeugnisse	1 000 EUR	2 436 920	2 636 634	39	40
2513	Andere Gummiwaren (ohne Bereifungen)	1 000 EUR	61 328	.	9	8
2521	Platten, Folien, Schläuche und Profile, aus Kunststoffen	t 1 000 EUR	66 097 129 282	74 093 145 157	7	7
2522	Verpackungsmittel aus Kunststoffen	1 000 EUR	76 025	94 082	6	6
2523 14 550	Fenster und deren Rahmen, Verkleidungen, Fensterbänke, aus Kunststoffen	St 1 000 EUR	58 387 16 019	19 044 5 468	5	3
2523	Baubedarfsartikel aus Kunststoffen	1 000 EUR	54 888	40 864	10	8
2524 27 070	Ringhefte, Aktentaschen, Schnellhefter, aus Kunststoffen	t 1 000 EUR	1 374 7 345	1 369 7 332	3	3
2524 27 090	Andere Büro- oder Schulartikel (ohne Schreib- oder Zeichenutensilien, Hefter) aus Kunststoffen	t 1 000 EUR	11 424 36 543	13 117 49 290	5	5
2524 90 390	Kunststoffteile für andere elektrotechnische Erzeugnisse	l 1 000 EUR	5 170 22 248	5 278 22 513	5	5
2524	Andere Kunststoffwaren	t 1 000 EUR	27 918 112 001	30 914 133 922	21	21
252	Kunststoffwaren	1 000 EUR	372 195	414 026	40	38
25	Gummi- und Kunststoffwaren	1 000 EUR	444 261	485 104	50	47
2612 13 300	Mehrschichtige Isolierverglasungen	1 000 m ² 1 000 EUR	245 7 844	262 9 809	3	3
2612	Veredeltes und bearbeitetes Flachglas	1 000 EUR	48 810	52 135	5	5
2661 12 009	Andere vorgefertigte Bauelemente, aus Zement, Beton oder Kunststein	1 000 EUR	.	11 625	2	3
2661	Betonzeugnisse, vorgefertigte Bauelemente und Gebäude aus Zement, Beton, Kunststein	1 000 EUR	31 929	16 249	4	5

Noch: 4 Zum Absatz bestimmte Produktion des Verarbeitenden Gewerbes (sowie Bergbau und Gewinnung von Steinen und Erden) in Berlin 2000 und 2001 nach ausgewählten Güterarten

GP 95	Güterabteilung, -gruppe, -klasse, -art	Einheit	2000	2001	Betriebe	
					2000	2001
2663 10 000	Frischbeton (Transportbeton)	m³ 1 000 EUR	1 022 985 53 340	812 351 40 618	20	17
2663	Frischbeton (Transportbeton)	m³ 1 000 EUR	1 022 985 53 340	812 351 40 618	20	17
2664 10 004	Anderer Werk-Nass-Mörtel (ohne Putz- und Mauermörtel)	m³ 1 000 EUR	8 575 745	3 954 421	4	3
2664	Mörtel	1 000 EUR	2 781	2 323	6	5
266	Beton-, Zement- und Gipszeugnisse	1 000 EUR		59 190	24	22
2682	Mineralerzeugnisse, a.n.g.	1 000 EUR	24 099	24 176	3	3
26	Glas, Keramik, bearbeitete Steine und Erden	1 000 EUR	242 333	222 848	37	35
2742	Aluminium und Halbzeug daraus	t 1 000 EUR	69 930 118 597	71 228 89 752	3	3
2744	Kupfer und Halbzeug daraus	t 1 000 EUR		96 388	3	3
274	NE-Metalle und Halbzeug daraus	t 1 000 EUR	164 158 308 413	271 487	7	7
2753	Erzeugnisse der Leichtmetallgießereien	t 1 000 EUR	8 675 58 464	8 408 56 312	5	4
2754 10 900	Teile aus Buntmetallguss für sonstige Verwendungszwecke	t 1 000 EUR		3 534	3	4
2754	Erzeugnisse der Buntmetallgießereien	t 1 000 EUR	185 3 003	3 534	4	4
275	Erzeugnisse der Gießereien	t 1 000 EUR		13 537	8	8
27	Eisen- und Stahlerzeugnisse; NE-Metalle und -erzeugnisse	1 000 EUR	425 739	389 876	19	19
2811 23 509	Andere Konstruktionen und Konstruktionsteile (ohne Rollläden), ausschließlich oder hauptsächlich aus Stahlblech	t 1 000 EUR	13 734 49 612	14 888 47 945	26	23
2811 23 602	Stütz- und Trägerkonstruktionen, aus Stahl	t 1 000 EUR	969 1 850	859 1 621	4	3
2811 23 703	Bauelemente (ohne Tore, Türen, Fenster) aus Aluminium	t 1 000 EUR	1 505 8 707	1 799 11 819	7	5
2811 23 709	Andere Konstruktionen und Konstruktionsteile sowie zu Konstruktionszwecken vorgearbeitete Bleche, Profile u.dgl., aus Aluminium	t 1 000 EUR	952 3 093	1 152 3 343	4	3
2811 90 000	Installation von selbstproduzierten Metallkonstruktionen	1 000 EUR	51 801	53 191	33	30
2811	Stahl- und Leichtmetallbaukonstruktionen	1 000 EUR	142 158	142 802	47	45

Noch: 4 Zum Absatz bestimmte Produktion des Verarbeitenden Gewerbes (sowie Bergbau und Gewinnung von Steinen und Erden) in Berlin 2000 und 2001 nach ausgewählten Güterarten

GP 95	Güterabteilung, -gruppe, -klasse, -art	Einheit	2000	2001	Betriebe	
					2000	2001
2812 10 339	Andere Türen, Tor- und Türschwellen, deren Rahmen und Verkleidungen, aus Stahl	St 1 000 EUR	2 859 1 865	. 677	5	3
2812 10 370	Fenster mit Verglasung, deren Rahmen und Verkleidungen, aus Stahl	St 1 000 EUR	21 153 2 363	. -	4	2
2812 10 539	Andere Tore, Türen und Tor- und Türschwellen (ohne Rolltore), deren Rahmen und Verkleidungen, aus Aluminium	St 1 000 EUR	2 585 4 990	1 814 3 403	6	6
2812 10 570	Fenster mit Verglasung, deren Rahmen und Verkleidungen, aus Aluminium	St 1 000 EUR	10 204 12 048	9 313 5 997	7	7
2812	Ausbauelemente aus Stahl und Aluminium	St 1 000 EUR	43 566 31 102	43 304 25 971	14	13
281	Stahl- und Leichtmetallbauerzeugnisse	1 000 EUR	173 259	168 773	52	51
2830 91 000	Installation von Dampfkesseln (ohne Zentralheizungskessel)	1 000 EUR	.	14 690	5	5
2830 92 000	Reparatur und Instandhaltung von Dampfkesseln (ohne Zentralheizungskessel)	1 000 EUR	.	16 164	5	4
2830	Dampfkessel (Dampferzeuger) (ohne Zentralheizungskessel), Kernreaktoren, Teile dafür	1 000 EUR	77 393	30 855	8	7
2840 13 500	Press-, Zieh- oder Stanzteile für sonstige Verwendungszwecke, aus Stahl	t 1 000 EUR	10 602 38 444	12 475 44 919	6	7
2840	Schmiede-, Press-, Zieh- und Stanzteile, gewalzte Ringe und pulvermetallurgische Erzeugnisse	t 1 000 EUR	21 116 69 657	22 665 76 682	10	12
2851 11 900	Andere metallische Überzüge (Nickel, Kupfer, Chrom usw.) durch Elektrolyse und chemische Verfahren	1 000 EUR	48 443	47 276	6	6
2851 22 300	Lackierung, Glasur von Metalloberflächen	1 000 EUR	5 728	.	4	2
2851 22 900	Andere Veredlung von Metalloberflächen, a.n.g.	1 000 EUR	.	3 981	3	3
2851	Oberflächenveredlung und Wärmebehandlung	1 000 EUR	75 604	70 736	18	16
2852 10 330	Drehteile für sonstige Maschinenbauerzeugnisse, aus Metall	1 000 EUR	1 227	1 294	3	3
2852 10 350	Drehteile für Straßenfahrzeuge, aus Metall	1 000 EUR	13 102	14 129	5	6
2852 10 530	Drehteile für elektrotechnische Erzeugnisse, aus Metall	1 000 EUR	9 872	17 738	5	5
2852 10 700	Drehteile für sonstige Erzeugnisse, aus Metall	1 000 EUR	14 947	15 182	8	10
2852	Mechanik, a.n.g.	1 000 EUR	40 262	49 330	14	16
285	Oberflächenveredlung, Wärmebehandlung und Mechanik, a.n.g.	1 000 EUR	115 866	120 066	32	32
2862 50 330	Press-, Präge-, Tiefzieh-, Gesenkschmiede-, Stanz- oder Lochwerkzeuge für die Metallbearbeitung	t 1 000 EUR	735 6 302	1 104 11 069	5	7
2862	Werkzeuge	t 1 000 EUR	3 104 51 942	4 233 67 989	11	12
2863	Schlösser und Beschläge	1 000 EUR	87 481	87 075	4	4
2873	Drahtwaren	1 000 EUR	1 730	3 701	3	3
2874	Schrauben, Niete, Ketten, Federn	1 000 EUR	22 294	21 719	4	6

Noch: 4 Zum Absatz bestimmte Produktion des Verarbeitenden Gewerbes (sowie Bergbau und Gewinnung von Steinen und Erden) in Berlin 2000 und 2001 nach ausgewählten Güterarten

GP 95	Güterabteilung, -gruppe, -klasse, -art	Einheit	2000	2001	Betriebe	
					2000	2001
2875 27 879	Andere Schilder (z.B. Namensschilder, Zahlen), aus unedlen Metallen	1 000 St 1 000 EUR	2 239 5 881	2 523 5 721	3	3
2875	Eisen-, Blech- und Metallwaren, a.n.g.	1 000 EUR	11 875	11 832	7	9
2899	Veredlung von Erzeugnissen dieser Güterabteilung	1 000 EUR	30 285	36 275	9	10
28	Metallerzeugnisse	1 000 EUR	944 046	964 105	128	133
2912 92 000	Reparatur und Instandhaltung von Pumpen und Kompressoren	1 000 EUR	10 992	10 316	5	5
2912	Pumpen und Kompressoren	1 000 EUR	136 602	108 654	11	9
2914	Lager, Getriebe, Zahnräder und Antriebselemente	1 000 EUR	18 378		4	2
291	Maschinen für die Erzeugung und Nutzung von mechanischer Energie (ohne Motoren für Ackerschlepper, Luft- u. Straßenfahrzeuge)	1 000 EUR		583 771	18	16
2921	Öfen und Brenner, Teile dafür	1 000 EUR	9 042	8 118	4	3
2922 16 309	Andere Personen- und Lastenaufzüge (ohne Bauaufzüge und Förderkörbe), elektrisch	St 1 000 EUR	2 157 145 799	2 216 146 810	7	7
2922 91 009	Installation von Hebezeugen und Fördermitteln für andere Zwecke	1 000 EUR	11 758	7 130	3	3
2922 92 000	Reparatur und Instandhaltung von Hebezeugen und Fördermitteln	1 000 EUR	102 386	104 050	18	19
2922	Hebezeuge und Fördermittel	1 000 EUR	442 910	467 313	22	22
2923 91 009	Installation von anderen kälte- und lufttechnischen Erzeugnissen, für gewerbliche Zwecke	1 000 EUR	28 897	24 808	7	8
2923 92 000	Reparatur und Instandhaltung von kälte- und lufttechnischen Erzeugnissen, für gewerbliche Zwecke	1 000 EUR	27 639	29 728	7	8
2923	Kälte- und lufttechnische Erzeugnisse für gewerbliche Zwecke	1 000 EUR	99 123	96 352	17	17
2924	Maschinen für unspezifische Verwendung, a.n.g.	1 000 EUR	143 505	143 186	12	11
292	Sonstige Maschinen für unspezifische Verwendung	1 000 EUR	694 579	714 969	55	53
2940 74 300	Andere Teile und Zubehör für Maschinen zum Abtragen von Stoffen aller Art durch Laserstrahl, Ultraschall usw., für Bearbeitungszentren, Mehrwegmaschinen, Transfermaschinen und für Maschinen zur spanabhebenden Bearbeitung von Metallen	1 000 EUR	6 403	7 147	7	7
2940 92 000	Reparatur und Instandhaltung von Werkzeugmaschinen	1 000 EUR	2 744	4 725	3	4
2940	Werkzeugmaschinen, Teile dafür	1 000 EUR	42 422	40 564	12	11
2956 25 978	Andere Maschinen, Apparate und Geräte für zivile Zwecke, mit eigener Funktion	St 1 000 EUR	198 .		3	2
2956 26 709	Teile für andere Maschinen mit eigener Funktion (z.B. Kolbenstangen, Propelleranlagenteile für Schiffe), a.n.g.	1 000 EUR	67 894	70 477	9	9
2956 92 000	Reparatur und Instandhaltung von Maschinen für sonstige bestimmte Wirtschaftszweige, a.n.g.	1 000 EUR	6 170	.	4	5
2956	Maschinen für das Druckgewerbe und für sonstige bestimmte Wirtschaftszweige, a.n.g.	1 000 EUR	204 278	211 596	29	26
295	Maschinen für sonstige bestimmte Wirtschaftszweige	1 000 EUR	445 774	427 084	35	32
29	Maschinen	1 000 EUR	2 123 250	2 149 397	112	107

Noch: 4 Zum Absatz bestimmte Produktion des Verarbeitenden Gewerbes (sowie Bergbau und Gewinnung von Steinen und Erden) in Berlin 2000 und 2001 nach ausgewählten Güterarten

GP 95	Güterabteilung, -gruppe, -klasse, -art	Einheit	2000	2001	Betriebe	
					2000	2001
3002 90 000	Installation von Datenverarbeitungsgeräten und -einrichtungen	1 000 EUR	11 770	.	3	1
30	Büromaschinen, Datenverarbeitungsgeräte und -einrichtungen	1 000 EUR	37 127	56 513	7	5
3110 92 000	Reparatur und Instandhaltung von Elektromotoren, Generatoren, und Transformatoren	1 000 EUR	5 357	5 365	4	4
3110	Elektromotoren, Generatoren, Transformatoren	1 000 EUR	271 217	239 446	13	11
3120 24 590	Messrelais für eine Spannung von mehr als 60 V bis 1 000 V	St 1 000 EUR	136 331 .	124 538 .	3	3
3120 31 500	Speicherprogrammierbare Steuerungen	St 1 000 EUR	. 19 990	. 23 111	4	4
3120 31 730	Motorschaltkäbne und Energieverteiler für eine Spannung von 1 000 V oder weniger	St 1 000 EUR	. 9 042	6 322 8 446	5	4
3120 32 030	Tafeln, Felder, Konsolen, Pulte, Schränke zum elektrischen Schalten oder Steuern oder für die Stromverteilung für eine Spannung von mehr als 1 000 V bis 72,5 kV	St 1 000 EUR	167 1 042	. .	3	1
3120 40 300	Teile für Tafeln, Felder, Konsolen, Pulte, Schränke u.a. Träger, nicht mit den zugehörigen Geräten ausgerüstet	St 1 000 EUR	2 983 5 912	4 424 6 565	3	3
3120 40 905	Andere Teile für Elektrizitätsverteilungs- oder -schaltanlagen	1 000 EUR	32 605	.	6	6
3120 91 000	Installation von Elektrizitätsverteilungs- und -schaltanlagen	1 000 EUR	44 128	51 021	10	9
3120	Elektrizitätsverteilungs- und -schaltanlagen	1 000 EUR	882 071	1 021 112	29	28
3130 13 750	Andere elektrische Leiter, auch mit Anschlussstücken versehen oder dafür vorbereitet für eine Spannung von 80 V bis unter 1 000 V	t 1 000 EUR	9 987 24 147	. .	3	2
3130	Isolierte Elektrokabel, -leitungen und -drähte	t 1 000 EUR	61 814 217 910	46 219 221 773	10	9
3162 11 570	Andere Einbruchs- oder Diebstahlschutzgeräte, Feuermelder, u.ä. Geräte	St 1 000 EUR	. .	7 743 .	2	3
3162 91 000	Installation von anderen elektrischen Geräten, a.n.g. (ohne elektrische Signaleinrichtungen für Autobahnen, Straßen usw.)	1 000 EUR	53 687	70 642	6	7
3162	Sonstige elektrische Ausrüstungen a.n.g.	1 000 EUR	204 722	232 266	18	21
31	Geräte der Elektrizitätserzeugung und -verteilung u.ä.	1 000 EUR	1 950 207	2 107 399	75	74
3210 30 500	Gedruckte Mehrlagenschaltungen, nur mit Leiterbahnen oder Kontakten	1 000 EUR	25 001	23 401	6	5
3210 30 770	Andere gedruckte Schaltungen, nur mit Leiterbahnen oder Kontakten, flexibel	1 000 EUR	11 851	14 332	4	3
3210 60 990	Andere zusammengesetzte elektronische Mikroschaltungen (ohne BIMOS)	1 000 EUR	4 467	8 544	3	4
3210 73 700	Teile für elektronische integrierte Schaltungen und zusammengesetzte Mikroschaltungen (Mikrobausteine)	1 000 EUR	.	6 161	2	3
3210	Elektronische Bauelemente	1 000 EUR	307 201	.	20	21

Noch: 4 Zum Absatz bestimmte Produktion des Verarbeitenden Gewerbes (sowie Bergbau und Gewinnung von Steinen und Erden) in Berlin 2000 und 2001 nach ausgewählten Güterarten

GP 95	Güterabteilung, -gruppe, -klasse, -art	Einheit	2000	2001	Betriebe	
					2000	2001
3220 11 700	Sendegeräte mit eingebautem Empfangsgerät für den Funksprech- oder Funktelegrafieverkehr, den Rundfunk oder das Fernsehen, auch mobile (nicht leitergebundene) Telekommunikation	St 1 000 EUR	507 722 119 666	695 155 115 398	5	5
3220 20 500	Übertragungseinrichtungen (z.B. Multiplexer, Leitungseinrichtungen, Modems)	St 1 000 EUR	97 718 .	189 484 .	4	5
3220 91 000	Installation von Radio- und Fernsehsendern	1 000 EUR	26 819	117 674	5	7
3220	Nachrichtentechnische Geräte und Einrichtungen	1 000 EUR	893 016	1 164 991	20	20
32	Nachrichtentechnik, Rundfunk- und Fernsehgeräte sowie elektronische Bauelemente	1 000 EUR	1 372 455	1 766 388	45	47
3310 15 350	Endoskope	St 1 000 EUR	. 14 018	3 331 5 706	3	3
3310 15 799	Andere Apparate und Geräte, für medizinische und chirurgische Zwecke, a.n.g.	St 1 000 EUR	398 568 23 819	. 53 376	6	6
3310 17 390	Andere Apparate und Vorrichtungen für orthopädische Zwecke oder zum Behandeln von Knochenbrüchen	1 000 EUR	14 244	13 423	5	4
3310 17 590	Andere Waren der Zahnprothetik (ohne künstliche Zähne)	1 000 EUR	30 970	34 957	18	21
3310 17 900	Andere Prothesen u.a. Waren der Prothetik (ohne künstliche Gelenke und Zähne)	1 000 EUR	9 213	10 105	8	8
3310 92 000	Reparatur und Instandhaltung von medizinischen Geräten	1 000 EUR	11 547	.	7	5
3310	Medizinische Geräte und orthopädische Vorrichtungen	1 000 EUR	424 153	480 452	46	49
3320 53 503	Andere Instrumente, Apparate und Geräte, die optische Strahlen verwenden, mit elektronischen Bauelementen ausgerüstet	1 000 EUR	13 288	13 969	3	3
3320 53 830	Andere elektronische Instrumente, Apparate und Geräte für physikalische oder chemische Untersuchungen	1 000 EUR	12 697	10 473	3	3
3320 65 590	Andere elektronische Instrumente, Apparate und Geräte zum Messen oder Prüfen geometrischer Größen	1 000 EUR	.	13 828	2	3
3320 70 900	Andere Instrumente, Apparate und Geräte zum Regeln (ohne Thermos-tate, Druckregler, hydraulische oder pneumatische Regler)	1 000 St 1 000 EUR	1 623 36 449	1 803 36 851	8	7
3320 92 003	Reparatur und Instandhaltung von elektrischen Instrumenten und Vorrichtungen	1 000 EUR	1 530	2 116	5	6
3320	Mess-, Kontroll-, Navigations- u.ä. Instrumente und Vorrichtungen	1 000 EUR	188 029	201 966	29	27
3330 10 000	Planung und Installation von industriellen Prozesssteuerungsanlagen	1 000 EUR	26 696	24 362	3	3
3330	Industrielle Prozesssteuerungsanlagen	1 000 EUR	26 696	24 362	3	3
33	Medizin-, mess-, steuerungs-, regelungstechnische und optische Erzeugnisse; Uhren	1 000 EUR	652 652	728 861	82	85

Noch: 4 Zum Absatz bestimmte Produktion des Verarbeitenden Gewerbes (sowie Bergbau und Gewinnung von Steinen und Erden) in Berlin 2000 und 2001 nach ausgewählten Güterarten

GP95	Güterabteilung, -gruppe, -klasse, -art	Einheit	2000	2001	Betriebe	
					2000	2001
3410	Kraftwagen und Kraftwagenmotoren	1 000 EUR	243 739	249 105	3	3
3430 11 090	Andere Teile für Kolbenverbrennungsmotoren mit Fremdzündung	1 000 EUR	153 812	187 280	3	3
3430 12 090	Andere Teile für Kolbenverbrennungsmotoren mit Selbstzündung	1 000 EUR	53 585	59 712	3	3
3430 20 790	Andere Teile und Zubehör für Einachsschlepper, PKW, LKW, Kfz zu besonderen Zwecken (z.B. Luftfederbälge), a.n.g.	1 000 EUR	73 752	.	4	4
3430	Teile und Zubehör für Kraftwagen und Kraftwagenmotoren	1 000 EUR	288 429	404 301	10	9
34	Kraftwagen und Kraftwagenteile	1 000 EUR	558 997	681 974	14	15
351	Schiffe, Boote und Yachten	1 000 EUR	2 129	.	3	2
3520 91 000	Reparatur und Instandhaltung von Schienenfahrzeugen	1 000 EUR	16 323	.	7	5
3520	Schienenfahrzeuge	1 000 EUR	.	71 513	7	5
3612	Büro- und Ladenmöbel	1 000 EUR	7 446	5 863	4	3
3614	Sonstige Möbel	1 000 EUR	6 710	7 076	8	9
361	Möbel	1 000 EUR	38 816	.	12	11
3650	Spielwaren	1 000 EUR	42 606	.	3	3
3663	Sonstige Erzeugnisse, a.n.g.	1 000 EUR	4 284	.	3	2
366	Sonstige Erzeugnisse	1 000 EUR	.	4 015	4	3
36	Möbel, Schmuck, Musikinstrumente, Sportgeräte, Spielwaren und sonstige Erzeugnisse	1 000 EUR	107 597	123 107	23	21
3710 10 100	Recycling von Eisen- und Stahlschrott	t 1 000 EUR	.	.	1	6
3710 10 200	Recycling von NE-Metallschrott	t 1 000 EUR	—	.	—	4
3710	Metallische Sekundärrohstoffe	t 1 000 EUR	.	44 735 3 259	1	6
3720 10 400	Recycling von Altmaterialien und Reststoffen aus Kunststoffen	t 1 000 EUR	.	5 779 .	2	4
3720 10 500	Recycling von anderen Altmaterialien und Reststoffen, nichtmetallisch	t 1 000 EUR	.	1 348 194 13 638	3	6
3720	Nichtmetallische Sekundärrohstoffe	t 1 000 EUR	.	1 480 207 24 246	5	9
37	Sekundärrohstoffe	t 1 000 EUR	900 263 13 830	1 524 942 27 505	5	12
	Insgesamt	1 000 EUR	21 446 216	22 322 087	x	x

Datenangebot aus dem Sachgebiet

Datenangebot

Die in diesem Bericht enthaltenen Tabellen geben die gängigsten Kombinationen der aufgelisteten Merkmale wieder. Für den Informationsbedarf, der damit nicht abgedeckt wird, können je nach Bedarf **Sonderauswertungen** erstellt werden.

Lieferung

Bestellte Tabellen oder Daten werden kurzfristig entweder als Ausdruck oder als Excel-Datei (Version 4 bis 97) erstellt. Die Lieferung der Ergebnisse erfolgt dann entweder über **E-Mail** oder **Fax** (bis maximal 10 Seiten) bzw. als **Ausdruck, Diskette** oder **CD-ROM** durch die Post. Selbstabholer können die Ergebnisse direkt beim Statistischen Landesamt abholen.

Kosten

Die Leistungen sind nach den geltenden Kostenrichtlinien des Statistischen Landesamtes grundsätzlich kostenpflichtig. Ausgenommen davon sind unmittelbare Berliner Landesbehörden (z. B. Senatsverwaltungen und Bezirksämter), Mitglieder des Abgeordnetenhauses, Berliner Mitglieder des Bundestages und des Europäischen Parlaments, Journalisten sowie Dienststellen, Behörden und Ämter, mit denen ein Schriftenaustausch besteht. Die Kosten für Standardtabellen sind in dem entsprechenden Abschnitt angegeben. Kosten für andere Auswertungen werden nach Aufwand berechnet. Die Zahlung erfolgt auf Rechnung, die Zahlungsfrist beträgt vier Wochen.

Information und Beratung

Nähere Auskünfte zu Information und Beratung finden Sie auf Seite 2:

Weitere Veröffentlichungen

Statistische Berichte

Verarbeitendes Gewerbe

- Verarbeitendes Gewerbe monatlich, 28 Seiten 6,00 EUR Bestell-Nr.: 250.1
- Verarbeitendes Gewerbe jährlich, 32 Seiten 6,00 EUR Bestell-Nr.: 250.1a
- Verarbeitendes Gewerbe Rückrechnung 1991-94 auf WZ 93 aperiodisch, 28 Seiten 6,00 EUR Bestell-Nr.: 250.1b
- Verarbeitendes Gewerbe Rückrechnung 1995-2000 nach neuen Bezirken aperiodisch, 15 Seiten 4,00 EUR Bestell-Nr.: 250.1c
- Industrielle Kleinbetriebe und Ergebnisse der Totalaufbereitung (Größenklassen) jährlich, 25 Seiten 6,00 EUR Bestell-Nr.: 250.2
- Ergebnisse der Totalaufbereitung (Größenklassen), Rückrechnung nach neuen Bezirken 1995-2000 aperiodisch, 25 Seiten 6,00 EUR Bestell-Nr.: 250.2a
- Auftragseingangsindex, Umsatzindex, monatlich, 23 Seiten 4,00 EUR Bestell-Nr.: 250.4
- Auftragseingangsindex, Umsatzindex, jährlich, 28 Seiten 6,00 EUR Bestell-Nr.: 250.4a
- Auftragseingangs-, Umsatz- und Produktionsindex, Rückrechnung 1996-99 auf Basis 1995 aperiodisch, 23 Seiten 4,00 EUR Bestell-Nr.: 250.4b
- Produktionsindex, jährlich, 15 Seiten 4,00 EUR Bestell-Nr.: 250.4c
- Investitionen, jährlich, 24 Seiten 4,00 EUR Bestell-Nr.: 250.5

* Preisänderungen sind vorbehalten

Allgemeines Informationsangebot

Datenmaterial auf Papier,
Diskette oder im Internet
zu folgenden Themen:

- Gebiet (regionales Bezugssystem)
- Bevölkerung und Bevölkerungsbewegung (Geburten, Sterbefälle, Zu- und Fortzüge)
- Mikrozensus (Haushalte, Familien, Sozialstruktur)
- Gesundheitswesen
- Wahlen (Ergebnisse)
- Allgemeinbildendes und berufliches Schulwesen (Einrichtungen, Schüler)
- Kultur, Freizeit, Sport
- Hochschulen (Fach- und Hochschulen, Universitäten, Studenten)
- Rechtspflege
- Öffentliche Sozialleistungen (Jugendhilfe, Sozialhilfe, Wohngeld)
- Polizeiliche Kriminalitätsstatistik, Verkehr
- Verarbeitendes Gewerbe
- Bautätigkeit und Wohnungen
- Handel, Gastgewerbe
- Verdienste, Handwerk
- Landwirtschaft, Umwelt, Energie- und Wasserversorgung
- Volkswirtschaftliche Gesamtrechnungen
- Öffentliche Finanzen, Personal im Öffentlichen Dienst
- Preise, laufende Wirtschaftsrechnungen
- Steuern
- Unternehmen und Arbeitsstätten, Unternehmensregister

Veröffentlichungen

Statistisches Jahrbuch

Kompendium zu Berlin in Jahresdaten aus allen Bereichen der amtlichen Statistik

Monatschrift

Beiträge zu Methodik und Ergebnissen statistischer Erhebungen

Statistische Berichte

Tabellen und Kurzerläuterungen zu Ergebnissen der verschiedenen Sachgebiete der amtlichen Statistik

Faltblätter

Informationen kurz und knapp zum Tourismus, zur Umwelt, zu Bildung und Kultur, zum Mikrozensus

Verzeichnis

der Veröffentlichungen

Überblick über alle vom Statistischen Landesamt Berlin herausgegebenen Veröffentlichungen auf Papier, Diskette und CD.

Statistisches Landesamt Berlin

- ZI 11 -

10306 Berlin

Firma bzw. Name, Vorname

Ansprechpartner/in

Straße, Hausnummer

Postleitzahl, Ort

Telefon einschl. Vorwahl

Telefax einschl. Vorwahl

E-Mail

[illegible]**Bestellmöglichkeiten:**

An obenstehende Adresse
Telefon: 030 - 9021 3434
Fax: 030 - 9021 3655
E-Mail: info@statistik-berlin.de

Liefermöglichkeiten:

- ☐ Abgabe gegen Barzahlung
☐ Postversand und Rechnung (zzgl. Versandkostenpauschale)
☐ Fax (max. 10 Seiten)
☐ E-Mail (max. 2 MB)

Datum

Unterschrift

**Liefer- und Zahlungsbedingungen
für Produkte und Leistungen
des Statistischen Landesamtes Berlin
(Stand: 1. Januar 2002)**

Allgemeines

Allgemeine Geschäftsbedingungen des Bestellers sind ausgeschlossen. Die Lieferungen des Statistischen Landesamtes Berlin unterliegen nicht der Umsatz-(Mehrwert-)steuerpflicht. Aufträge für Sonderauswertungen werden nur angenommen, wenn sie ohne Zurückstellen gesetzlicher Aufgaben zu erledigen sind. Sonderauswertungen und Aufträge mit einem Wert von mehr als 25 EUR DM werden erst bearbeitet, wenn der Besteller den Auftrag schriftlich erteilt. Das Statistische Landesamt Berlin haftet nicht für Schäden, die aus der Verwendung der Produkte entstehen, außer für solche Schäden, die auf einer grob fahrlässigen Vertragsverletzung beruhen.

Erfüllungsort ist Berlin. Gerichtsstand ist – je nach Zuständigkeit – das Amtsgericht Lichtenberg bzw. das Landgericht Berlin.

Abonnements

Regelmäßig erscheinende Veröffentlichungen können im Abonnement bezogen werden. Die Kündigung von Abonnements ist zum 30.6. oder 31.12. eines jeden Jahres mit einer Frist von sechs Wochen möglich und bedarf der Schriftform. Es gelten die jeweils aktuellen Preise, auch wenn sie während der Vertragslaufzeit geändert werden.

Lieferung / Versandkosten

Die Lieferung erfolgt auf Rechnung und Gefahr des Bestellers. Richtig erfolgte Lieferungen werden nicht umgetauscht oder zurückgenommen. Beanstandungen wegen unrichtiger oder unvollständiger Sendung müssen innerhalb von 14 Tagen nach Empfang der Lieferung geltend gemacht werden.

Bei entgeltpflichtigen Produkten trägt der Besteller auch die
Versandkosten (mindestens 1,50 EUR)

Rechnungen / Mahnungen

Der Rechnungsbetrag ist innerhalb von vier Wochen ohne jeglichen Abzug auf eines der in der Rechnung angegebenen Konten – unter Angabe des **Buchungs- und Kassenziehens** – zu überweisen. Rechnungen für Abonnements werden jeweils zum Quartalsende ausgestellt. Die Lieferung bleibt bis zur vollständigen Bezahlung Eigentum des Landes Berlin.

Für den Fall des Verzugs entsteht dem Statistischen Landesamt Berlin ein Anspruch auf Zahlung von Verzugszinsen von 5 v.H. über dem jeweils geltenden Basiszinssatz der Deutschen Bundesbank sowie Ersatz des sonst nachweisbaren Verzugschadens. Für jede Mahnung, die nach Eintritt des Verzugs ergeht, sind dem Statistischen Landesamt Berlin Bearbeitungs-, Porto- und Vordruckkosten pauschal in Höhe von 7,50 EUR zu ersetzen.

Weitergabe der Daten

Die Urheberrechte an den Produkten und Leistungen liegen beim Land Berlin, vertreten durch den Direktor des Statistischen Landesamtes Berlin. Eine Vervielfältigung und Veröffentlichung, auch auszugsweise, ist nur mit der Quellenangabe "Statistisches Landesamt Berlin" gestattet. Eine Weitergabe der übermittelten Daten auf maschinenlesbaren Datenträgern oder in elektronischen Netzen bedarf der vorherigen schriftlichen Genehmigung durch das Statistische Landesamt Berlin; die elektronische Form genügt nicht.