


Statistische Berichte

Landesbetrieb für
Datenverarbeitung
und Statistik
Land Brandenburg



E15-j/01

Verarbeitendes Gewerbe sowie Bergbau und Gewinnung von Steinen und Erden im Land Brandenburg

2001

Produktion ausgewählter Erzeugnisse



Produzierendes
Gewerbe

Erarbeitet:

Landesbetrieb für Datenverarbeitung und Statistik
Dezernat Unternehmensregister, Industriestatistik

Herausgeber:

Landesbetrieb für Datenverarbeitung und Statistik
Dezernat Öffentlichkeitsarbeit
Postfach 60 10 52, 14410 Potsdam

Dortustraße 46, 14467 Potsdam

Telefon: (0331) 39 403 - 405

Fax: (0331) 39 418

Internet: <http://www.brandenburg.de/lds/>

E-Mail: Info@lds.brandenburg.de

Erschienen im März 2002

Preis: 2,50 EUR

© Landesbetrieb für Datenverarbeitung und Statistik, Potsdam, 2002

Für nichtgewerbliche Zwecke sind Vervielfältigung und unentgeltliche Verbreitung, auch auszugsweise, mit Quellenangabe gestattet. Die Verbreitung, auch auszugsweise, über elektronische Systeme/Datenträger bedarf der vorherigen Zustimmung. Alle übrigen Rechte bleiben vorbehalten.

Inhalt

	Seite
Erläuterungen	4
1. Wert der zum Absatz bestimmten Produktion nach Hauptgruppen und Güterabteilungen im Verarbeitenden Gewerbe (einschl. Bergbau und Gewinnung von Steinen und Erden) im Land Brandenburg 2000 und 2001	6
2. Produktion ausgewählter Erzeugnisse 2000 und 2001	7
Kohle und Torf	7
Erdöl und Erdgas; Dienstleistungen bei der Gewinnung von Erdöl und Erdgas.....	7
Steine und Erden; sonstige Bergbauerzeugnisse	7
Erzeugnisse des Ernährungsgewerbes	7
Textilien	11
Bekleidung.....	11
Leder und Lederwaren	12
Holz und Holzwaren, Kork und Korkwaren, Flecht- und Korbmacherwaren (ohne Möbel).....	12
Papier	13
Verlags- und Druckerzeugnisse, bespielte Ton-, Bild- und Datenträger.....	13
Kokerei- und Mineralölerzeugnisse; Spalt- und Brutstoffe.....	14
Chemische Erzeugnisse.....	14
Gummi- und Kunststoffwaren.....	15
Glas, Keramik, bearbeitete Steine und Erden	16
Eisen- und Stahlerzeugnisse; NE-Metalle und -erzeugnisse.....	17
Metallerzeugnisse	18
Maschinen	21
Büromaschinen, Datenverarbeitungsgeräte und -einrichtungen	23
Geräte der Elektrizitätserzeugung und -verteilung u. ä.....	23
Nachrichtentechnik, Rundfunk- und Fernsehgeräte sowie elektronische Bauelemente	24
Medizin-, mess-, steuerungs-, regelungstechnische und optische Erzeugnisse; Uhren.....	24
Kraftwagen und Kraftwagenteile	25
Sonstige Fahrzeuge.....	25
Möbel, Schmuck, Musikinstrumente, Sportgeräte, Spielwaren und sonstige Erzeugnisse.....	26
Sekundärrohstoffe	26

Erläuterungen

Ziel der Statistik

Die Ergebnisse der Vierteljährlichen Produktionserhebung im Verarbeitenden Gewerbe (einschl. Bergbau und Gewinnung von Steinen und Erden) vermitteln einen umfassenden Überblick über die Produktionsleistung dieses wichtigen Wirtschaftsbereiches.

Mit der Einführung des „Systematischen Güterverzeichnisses für Produktionsstatistiken, Ausgabe 1995 (GP 95)“ werden die Ergebnisse dieser Erhebung innerhalb des Binnenmarktes der Europäischen Union (EU) zwischen allen Mitgliedstaaten und darüber hinaus mit den Ergebnissen der Außen- und Innenhandelsstatistik weitgehend vergleichbar. Sie können auf nationaler und internationaler Ebene zur Beobachtung der kurz-, mittel- und langfristigen Konjunkturverläufe und Strukturveränderungen, für handels- und zollpolitische Zwecke sowie in Verbindung mit der Außenhandelsstatistik zur Beobachtung und Analyse der Märkte verwendet werden.

Rechtsgrundlagen

- Gesetz über die Statistik im Produzierenden Gewerbe (ProdGewStatG) in der Fassung der Bekanntmachung vom 30. Mai 1980 (BGBl. I S. 641), zuletzt geändert durch Artikel 5 des Gesetzes vom 19. Dezember 2000 (BGBl. I S. 1765),
- Verordnung (EWG) Nr. 3924/91 des Rates vom 19. Dezember 1991 zur Einführung einer Gemeinschaftserhebung über die Produktion von Gütern (PRODCOM-VO, ABl. EG Nr. L 374 S.1),
- Gesetz über die Statistik für Bundeszwecke (Bundesstatistikgesetz - BStatG) vom 22. Januar 1987 (BGBl. I S. 462, 565), zuletzt geändert durch Artikel 3 des Gesetzes vom 21. Dezember 2000 (BGBl. I S. 1857)

Als Grundlage der Erhebung und der Gliederung der Daten dient das „Systematische Güterverzeichnis für Produktionsstatistiken, Ausgabe 1995 (GP 95)“.

Berichtskreis, Ausnahmen von der Erfassungsgrenze

Der Berichtskreis der Vierteljährlichen Produktionserhebung umfasst Betriebe des Verarbeitenden Gewerbes (einschl. Bergbau und Gewinnung von Steinen und Erden) von Unternehmen des Produzierenden Gewerbes mit im allgemeinen 20 und mehr Beschäftigten sowie Betriebe des Verarbeitenden Gewerbes (einschl. Bergbau und Gewinnung von Steinen und Erden) mit im allgemeinen 20 und mehr Beschäftigten von Unternehmen der übrigen Wirtschaftsbereiche, einschließlich des produzierenden Handwerks.

Aus Gründen einer besseren Repräsentation ist bei folgenden Branchen der Steine- und Erdenindustrie sowie des Ernährungsgewerbes die Erfassungsgrenze auf 10 und mehr tätige Personen herabgesetzt worden:

- 14.11 Gewinnung von Naturwerksteinen und Natursteinen, a.n.g.
- 14.21 Gewinnung von Kies und Sand
- 15.20 Fischverarbeitung
- 15.31 Verarbeitung von Kartoffeln
- 15.32 Herstellung von Frucht- und Gemüsesäften
- 15.33 Verarbeitung von Obst und Gemüse, a.n.g.
- 15.71 Herstellung von Futtermitteln für Nutztiere
- 15.72 Herstellung von Futtermitteln für sonstige Tiere
- 15.91 Herstellung von Spirituosen
- 15.92 Alkoholbrennerei
- 15.97 Herstellung von Malz
- 15.98 Mineralbrunnen, Herstellung von Erfrischungsgetränken
- 26.63 Herstellung von Transportbeton

Für den Wirtschaftszweig 20.10 „Säge-, Hobel- und Holzimprägnierwerke“ gilt als Erfassungsgrenze ein Jahreseinschnitt von mindestens 5000 Kubikmeter Rohholz (im Festmaß).

Grundsätzlich nicht einbezogen werden im Rahmen dieser Statistik die öffentlichen Versorgungsbetriebe sowie die Betriebe des Baugewerbes.

Methodische Hinweise

Die zum Absatz bestimmte Produktion wird nach Menge und Wert ausgewiesen. Soweit in Einzelfällen auch die zur Weiterverarbeitung im gleichen Unternehmen bestimmte Produktion erfasst wird, sind die Positionen durch einen Stern(*) hinter der Meldenummer gekennzeichnet. Hierbei fehlen die Werte, da die zur Weiterverarbeitung bestimmte Produktion nur mengenmäßig erhoben wird.

Zu beachten ist, dass die Produktion von Zuliefererzeugnissen, die im Güterverzeichnis nicht mit einem Stern(*) gekennzeichnet sind, nicht erfasst wird, sofern diese Zuliefererzeugnisse in einem anderen Betrieb des gleichen Unternehmens (bei Mehrländerunternehmen auch außerhalb des Landes Brandenburg) weiterverarbeitet werden. Das hat zur Folge, dass Strukturveränderungen von Unternehmen (Ausgründungen einzelner Unternehmen oder Verlust der juristischen Selbständigkeit) auch Einfluss auf die statistisch erfassten Produktionsmengen und -werte haben.

Ein Zeitvergleich mit den Vorjahren ist ab 1995 nicht mehr möglich. Durch die Ablösung des „Systematischen Güterverzeichnisses für Produktionsstatistiken, Ausgabe 1989“ durch das ab Januar 1995 gültige neue nationale „Systematische Güterverzeichnis für Produktionsstatistiken, Ausgabe 1995“ gibt es keine lineare Zuordnung der Gütergruppen bzw. Meldenummern.

Die Erhebungsklassifikation wurde nicht nur an veränderte technische und wirtschaftliche Bedingungen angepasst, sondern auch völlig umstrukturiert.

Definitionen

Produktion: Alle im Berichtsvierteljahr fertiggestellten und zum Absatz bestimmten Erzeugnisse. Hierzu zählen auch Lohnarbeit, Veredlung, Reparaturen und Instandhaltungen sowie Installationen und Montagen.

Zum Absatz bestimmte Produktion: Verkaufsfähiger, für den Markt bestimmter Produktionsausstoß (ohne Handelsware und umgepackte Ware) einschließlich Lohnarbeit.

Wert der zum Absatz bestimmten Produktion: Die Bewertung erfolgt unter Zugrundelegung des jeweiligen Verkaufspreises ab Werk einschließlich der Verpackungskosten. Nicht einbezogen sind die in Rechnung gestellte Umsatz- und Verbrauchsteuer, gesondert in Rechnung gestellte Frachtkosten, den Kunden gewährte Rabatte.

Zur Weiterverarbeitung bestimmte Produktion: Mengen von selbsthergestellten Erzeugnissen, die im berichtenden Betrieb, in einem anderen Betrieb desselben Unternehmens oder im Lohnauftrag in einem anderen Unternehmen zu einem anderen Erzeugnis verarbeitet bzw. in ein anderes Erzeugnis eingebaut werden.

Veröffentlichungen

Ergebnisse der Vierteljährlichen Produktionserhebungen für das Bundesgebiet werden vom Statistischen Bundesamt in der Fachserie 4, Reihe 3.1 „Produktion im Produzierenden Gewerbe“ veröffentlicht.

Zeichenerklärung (nach DIN 55301)

- nichts vorhanden (genau Null)
- . Zahlenwert unbekannt oder geheim zu halten
- x Tabellenfach gesperrt, weil Aussage nicht sinnvoll
- a.n.g. anderweitig nicht genannt

Hinweis

Bei einigen Güterarten sind ab Berichtsjahr 1999 die physischen Maßeinheiten geändert worden. In den Tabellen sind sie durch graue Markierung kenntlich gemacht.

**1. Wert der zum Absatz bestimmten Produktion nach Hauptgruppen und Güterabteilungen
im Verarbeitenden Gewerbe (einschl. Bergbau und Gewinnung von Steinen und Erden)
im Land Brandenburg 2000 und 2001**

Abt. Nr.	<u>Hauptgruppe</u> Güterabteilung	Wert der zum Absatz bestimmten Produktion	
		2000	2001
		1 000 EUR	
A	Erzeugnisse der Vorleistungsgüterproduzenten	7 108 539	7 094 994
B	Investitionsgüterproduzenten	3 058 346	3 510 010
GG	Gebrauchsgüterproduzenten	548 246	607 326
VG	Verbrauchsgüterproduzenten	2 405 514	2 570 895
10	Kohle und Torf	.	.
11	Erdöl, Erdgas, Dienstleistungen bei der Gewinnung von Erdöl und Erdgas	.	.
14	Steine und Erden; sonstige Bergbauerzeugnisse	63 434	58 759
15	Erzeugnisse des Ernährungsgewerbes	2 161 791	2 314 936
16	Tabakerzeugnisse	-	-
17	Textilien	57 653	53 949
18	Bekleidung	21 064	28 936
19	Leder und Lederwaren	10 341	.
20	Holz und Holzwaren, Kork u. Korkwaren, Flecht- u. Korbmacherwaren (ohne Möbel)	446 522	456 258
21	Papier	536 335	570 823
22	Verlags- und Druckerzeugnisse, bespielte Ton-, Bild- und Datenträger	429 977	431 748
23	Kokerei- u. Mineralölerzeugnisse, Spalt- und Brutstoffe	.	.
24	Chemische Erzeugnisse	960 094	961 428
25	Gummi und Kunststoffwaren	693 264	742 313
26	Glas, Keramik, bearbeitete Steine und Erden	1 079 955	945 189
27	Eisen- und Stahlerzeugnisse; NE-Metalle und -erzeugnisse	1 274 801	1 248 840
28	Metallerzeugnisse	731 635	782 548
29	Maschinen	799 228	936 067
30	Büromaschinen, Datenverarbeitungsgeräte und -einrichtungen	.	.
31	Geräte der Elektrizitätserzeugung und -verteilung u. ä.	355 325	306 123
32	Nachrichtentechnik, Rundfunk- u. Fernsehgeräte, elektronische Bauelemente	219 791	252 449
33	Medizin-, mess-, steuerungs-, regelungstechnische u. optische Erzeugnisse; Uhren	284 588	273 346
34	Kraftwagen und Kraftwagenteile	420 089	434 085
35	Sonstige Fahrzeuge	1 433 954	1 748 451
36	Möbel, Schmuck, Musikinstrumente, Sportgeräte, Spielwaren u. sonstige Erzeugnisse	240 793	260 966
37	Sekundärrohstoffe	88 273	126 354
C	Bergbau und Gewinnung von Steinen und Erden	530 411	538 999
D	Verarbeitendes Gewerbe	12 590 234	13 244 226
	Land Brandenburg	13 120 645	13 783 225

2. Produktion ausgewählter Erzeugnisse 2000 und 2001

Melde-Nr. GP 95	Bezeichnung	Maß- einheit	Betriebe		Produktion			
					Menge		Wert	
			Anzahl		Einheit wie Vorspalte		1000 EUR	
			2000	2001	2000	2001	2000	2001
10	Kohle und Torf		3	3	x	x	.	.
1020 10 330*	Braunkohle, roh	1000 t	1	1	40 309	42 003	.	.
	dar. zum Absatz bestimmt	1000 t	1	1	38 486	40 250	.	.
1020 10 350*	Staub- und Trockenkohle	1000 t	1	1	670	678	.	.
	dar. zum Absatz bestimmt	1000 t	1	1	666	677	.	.
1020 10 530*	Braunkohlenbriketts	1000 t	1	1	663	652	.	.
	dar. zum Absatz bestimmt	1000 t	1	1	662	651	.	.
11	Erdöl und Erdgas; Dienstleistungen bei der Gewinnung von Erdöl und Erdgas		1	1	x	x	.	.
14	Steine und Erden; sonstige Bergbauerzeugnisse		42	44	x	x	63 434	58 759
1410*	Natursteine	t	6	7
	dar. zum Absatz bestimmt	t	6	7	.	.	9 470	8 884
1421	Kies und Sand, gebrochene Natursteine	1000 t	40	42	13 436	13 032	53 338	49 201
1421 11 500	Kieselsaure Sande und Quarzsande	1000 t	3	3	698	666	8 246	8 037
1421 11 903	Bausand zur Herstellung von Beton (ohne metallhaltige Sande)	1000 t	24	25	5 993	4 823	13 740	11 367
1421 11 909	Andere natürliche Sande für Wege- und Bahnba (ohne metallhaltige Sande)	1000 t	4	4	337	492	983	1 304
1421 12 133	Baukies zur Herstellung von Beton	1000 t	9	8	2 196	1 983	9 041	6 880
1421 12 139	Anderer Kies für Wege- und Bahnba	1000 t	10	11	817	818	.	.
1421 12 393	Brechsande und Körnungen	1000 t	3	4	396	390	1 827	1 654
1421 12 399	Andere gebrochene Natursteine	1000 t	3	4	407	1 246	2 325	4 466
1421 12 930	Körnungen, Splitt von anderen Steinen	1000 t	8	6
15	Erzeugnisse des Ernährungsgewerbes		165	155	x	x	2 161 791	2 314 936
151	Fleisch und Fleischerzeugnisse		56	49	x	x	574 324	625 504
1511*	Fleisch (ohne Geflügel)	t	42	34	x	x	.	.
	dar. zum Absatz bestimmt	t	42	34	x	x	259 474	300 820
1511 11 403*	Kalbfleisch von Kälbern bis 150 kg	t	8	7	19	.	108	.
1511 11 405*	Rindfleisch von Rindern über 150 kg	t	3	1	2 580	.	.	.
	dar. zum Absatz bestimmt	t	3	1	2 571	.	6 263	.
1511 11 900*	Andere frische oder gekühlte Rindfleischteile	t	30	24	10 913	.	.	.
	dar. zum Absatz bestimmt	t	30	24	10 510	.	30 457	39 120
1511 13 300*	Frische oder gekühlte Schweinekörper (ganze oder halbe Tierkörper)	t	11	8	24 506	.	.	.
	dar. zum Absatz bestimmt	t	11	8	24 309	.	32 568	.

Noch: 2. Produktion ausgewählter Erzeugnisse 2000 und 2001

Melde-Nr. GP 95	Bezeichnung	Maß- einheit	Betriebe		Produktion			
					Menge		Wert	
			Anzahl		Einheit wie Vorspalte		1000 EUR	
			2000	2001	2000	2001	2000	2001
1511 13 500*	Frischer oder gekühlter Schweine- schinken oder -schultern und Teile davon, mit Knochen	t	8	6
1511 13 900*	Anderes frisches oder gekühltes Schweinefleisch	t	33	26	80 135	82 863	.	.
	dar. zum Absatz bestimmt	t	33	26	79 503	82 284	144 911	174 276
1511 15 000*	Frisches oder gekühltes Lamm- oder Schafffleisch	t	8	6	6	.	33	.
1511 19 009*	Genießbare Schlachtnebenerzeugnisse für andere Zwecke	t	9	8	3 700	.	2 121	.
1511 22 000	Rohe Häute, Felle, (frisch, gesalzen)	St	4	2	49 083	.	2 370	.
1511 30 300	Schweinespeck ohne magere Teile	t	7	5	1 096	479	447	267
1511 30 509*	Schweineschmalz für andere Zwecke	t	4	4
1511 30 700*	Fett von Rindern, Kälbern, Schafen etc.	t	3	3
1511 40 300*	Därme, Blasen, Mägen von anderen Tieren	t	2	2
1511 40 900*	Andere Rohabfälle, ungenießbar	t	5	3	4 587	.	488	174
1512*	Geflügel		8	9	x	x	107 711	121 360
1513	Verarbeitetes Fleisch		47	41	x	x	207 140	203 324
1513 11 100	Schweineschinken und -schultern und Teile mit Knochen (gesalzen etc.)	t	28	23	1 316	1 136	7 209	6 527
1513 11 300	Schweinebauch, Teile (gesalzen etc.)	t	18	12	300	130	776	431
1513 11 500	Anderes Schweinefleisch (gesalzen etc.)	t	31	25	6 151	3 627	16 774	12 727
1513 11 700	Rind- und Kalbfleisch (gesalzen etc.)	t	2	2
1513 11 900	Anderes Fleisch (gesalzen, geräuchert etc.)	t	5	4
1513 12 130	Leberwürste	t	25	18	702	406	2 915	1 983
1513 12 151	Rohwürste, frisch	t	37	30	5 718	3 688	26 961	21 371
1513 12 153	Kochwürste, frisch	t	37	30	2 187	2 052	8 489	8 738
1513 12 155	Brühwürste, frisch	t	38	31	23 905	20 036	74 998	72 814
1513 12 330	Zubereitungen aus Truthühnerfleisch	t	3	3
1513 12 350	Zubereitungen von anderem Geflügel	t	2	2
1513 12 430	Anderer Zubereitungen aus Schweine- fleisch, Schinken und Teile davon	t	12	7	364	220	1 772	1 480
1513 12 530	Fleischsalat	t	13	12	688	626	2 328	2 271
1513 12 590	Anderer Zubereitungen von Schweinefleisch	t	13	11	17 725	18 039	32 047	32 762
1513 12 630	Rindfleischsalat	t	4	4	5	4	30	31
1513 12 690	Anderer Zubereitungen aus Rind- oder Kalbfleisch	t	2	3	.	3 635	.	11 972
1513 12 900	Anderer Zubereitung aus Fleisch (einschl. Zubereitungen aus Blut aller Tierarten)	t	4	4	56	64	236	313
1513 90 000	Kochen und Verarbeitungsservice für Fleischprodukte		5	5	x	x	618	424
153	Obst und Gemüseerzeugnisse		15	15	x	x	190 070	220 513
1531	Kartoffeln und Kartoffelerzeugnisse	t	1	1

Noch: 2. Produktion ausgewählter Erzeugnisse 2000 und 2001

Melde-Nr. GP 95	Bezeichnung	Maß- einheit	Betriebe		Produktion			
					Menge		Wert	
			Anzahl		Einheit wie Vorspalte		1000 EUR	
			2000	2001	2000	2001	2000	2001
1532	Frucht- und Gemüsesäfte	1000 l	3	3
1532 10 240	Tomatensaft, nicht gegoren (ohne Zusatz von Alkohol)	1000 l	3	3
1532 10 260	Apfelsaft, nicht gegoren (ohne Zusatz von Alkohol)	1000 l	3	3	3 367	3 254	2 105	1 969
1532 10 291	Fruchtsaft aus anderen Früchten (ohne Zusatz von Zucker)	1000 l	3	3	303	253	375	327
1532 10 295	Gemüsesaft aus Karotten oder Möhren	1000 l	2	2
1532 10 303	Mischungen von Fruchtsäften mit Zusatz von Vitaminen	1000 l	3	3	603	696	541	562
1533	Verarbeitetes Obst und Gemüse	t	11	11	147 949	177 928	161 227	186 479
1533 14 610	Sauerkraut, ohne Essig zubereitet oder haltbar gemacht, nicht gefroren	t	2	3	.	1 343	.	881
1533 15 001	Gurken, in Essig haltbar gemacht	t	5	5	49 752	51 242	46 000	49 927
1533 15 005	Rote Beete, mit Essig haltbar gemacht	t	1	2
1533 15 009	Anderes Gemüse und andere Früchte, mit Essig haltbar gemacht	t	6	6	6 751	9 274	7 372	11 005
1533 25 509	Anderer Früchte (Ananas, Birnen usw., haltbar gemacht)	t	3	3	10 989	.	.	.
1543	Margarine u. ä. Nahrungsfette	t	1	1
1551	Milch und Milcherzeugnisse		8	7	x	x	488 570	503 096
1551 11 300	Milch und Rahm mit Fettgehalt von 1% oder weniger (nicht eingedickt etc.)	1000 l	4	5	7 272	12 289	1 496	2 565
1551 11 500	Milch und Rahm mit Fettgehalt von >1% - 6% (nicht eingedickt etc.)	1000 l	6	6	313 022	342 326	121 381	146 577
1551 12 000	Rahm mit Fettgehalt von >6 % (nicht eingedickt oder gesüßt)	1000 l	7	6	34 918	33 570	54 161	52 869
1551 20 309*	Milch <1,5 % Fettgehalt in Gebinden >2,5 kg	t	3	3	64 774	56 982	90 380	87 789
1551 30 300	Butter und andere Fettstoffe aus Milch > 85% Fettgehalt	t	2	2
1551 40 300*	Frischkäse (nicht gereift, einschl. Molkenkäse und Quark)	t	3	2
1551 51 003	Milch und Rahm (eingedickt, ohne Zusatz von Zucker)	t	4	4	70 785	54 183	60 541	49 362
1551 52 305	Joghurt mit Zusätzen, flüssig	t	3	2
1551 52 501	Buttermilch, Sauermilch etc., auch mit Früchten oder Kakao, flüssig	t	4	3	26 364	.	.	.
1552	Speiseeis	1000 l	3	2	.	.	7 070	.
156	Mahl- und Schälmlühlenerzeugnisse; Stärke und Stärkerzeugnisse		6	5	x	x	87 333	86 765
1561*	Mahl- und Schälmlühlenerzeugnisse	t	3	2

Noch: 2. Produktion ausgewählter Erzeugnisse 2000 und 2001

Melde-Nr. GP 95	Bezeichnung	Maß- einheit	Betriebe		Produktion			
					Menge		Wert	
			Anzahl		Einheit wie Vorspalte		1000 EUR	
			2000	2001	2000	2001	2000	2001
1562*	Stärke und Stärkeerzeugnisse dar. zum Absatz bestimmt	t	3	3
		t	3	3
1571	Futtermittel für Nutztiere	t	9	10	515 019	518 652	77 012	90 840
1571 10 030	Zubereitung für die Fütterung von Schweinen	t	9	10	214 743	195 912	31 931	32 693
1571 10 053	Zubereitung für die Fütterung von Rindern	t	7	8	164 488	147 620	22 106	25 022
1571 10 055	Zubereitung für die Fütterung von Kälbern	t	6	7	12 060	9 876	1 833	1 662
1571 10 070	Zubereitung für die Fütterung von Geflügel	t	7	8	112 517	153 768	19 024	28 650
1571 10 090	Zubereitung für die Fütterung von anderen Nutztieren	t	7	7	11 211	11 476	2 119	2 813
158	Sonstige Erzeugnisse des Ernährungs- gewerbes (ohne Getränke)		66	63	x	x	284 797	336 105
1581	Backwaren (ohne Dauerbackwaren)		50	46	x	x	163 160	181 150
1581 11 000	Frisches Brot, ohne Zusatz von Honig, Eier, Käse etc.	t	50	45	118 624	128 737	114 642	126 363
1581 12 000	Feine Backwaren, gesüßt (ohne Dauerbackwaren)		48	43	x	x	48 518	54 787
1582	Dauerbackwaren		7	7	x	x	12 848	11 869
1583*	Zucker	t	1	1	54 332	51 442	.	.
1587	Würzen und Soßen	t	4	4	15 280	17 932	14 060	15 977
1587 12 300	Tomatenketchup und andere Tomatensoße	t	4	4	13 526	15 427	11 781	12 973
1588	Homogenisierte Lebensmittelzube- reitungen und diätetische Lebensmittel	t	2	2
1589	Sonstige Nahrungsmittel (o. Getränke)		5	6	x	x	.	50 812
159	Getränke		17	16	x	x	426 487	423 677
1591	Spirituosen	hl	1	2
1594	Andere gegorene Getränke	hl	2	2
1596	Bier (ohne Treber, Schlempe etc.)	hl	6	6	1 962 374	1 771 023	119 875	94 129
1598	Mineralwasser, Erfrischungsgetränke u. a. nicht alkoholhaltige Getränke	hl	13	12	7 595 133	9 308 557	305 251	328 240

Noch: 2. Produktion ausgewählter Erzeugnisse 2000 und 2001

Melde-Nr. GP 95	Bezeichnung	Maß- einheit	Betriebe		Produktion			
					Menge		Wert	
			Anzahl		Einheit wie Vorsepalte		1000 EUR	
			2000	2001	2000	2001	2000	2001
1598 11 301*	Natürliches Mineralwasser	hl	6	7	3 106 161	3 927 122	69 916	92 539
1598 11 305*	Tafelwasser	hl	3	3	19 956	20 721	.	608
1598 12 301	Kola und Kolamischgetränke (Limonade, nicht brennwertvermindert)	hl	5	4	1 098 984	1 352 614	58 488	63 291
1598 12 303	Fruchtsafthaltige Limonade (nicht brennwertvermindert)	hl	3	4	993 329	1 287 072	45 015	45 100
1598 12 306	Limonaden sonstiger Art	hl	6	7	1 093 124	1 232 886	41 735	37 197
1598 12 308	Mineralstoffgetränke	hl	2	2
1598 12 309	Brausen und sonstige Erfrischungsgetränke	hl	5	6	130 098	152 568	4 533	6 523
1598 12 554	Nektare aus anderen Früchten	hl	3	3	57 948	61 853	5 498	4 843
1598 12 591	Fruchtsaftgetränke, kohlenstofffrei (nicht brennwertgemindert)	hl	3	3	.	210 921	.	13 314
1598 12 592	Fruchtsaftgetränke, kohlenstofffrei (brennwertvermindert)	hl	1	1
1598 12 599	Andere nichtalkoholhaltige Getränke (ohne Milchfettgehalt)	hl	1	2
1598 12 597	Trinkfertige Kaffee- und Teegetränke	hl	3	1
17	Textilien		12	12	x	x	57 653	53 949
1710*	Textile Spinnstoffe	t	2	2
	dar. zum Absatz bestimmt	t	2	2
1720*	Gewebe	t	3	3	48 359	43 665	31 469	25 643
		1000 m²			97 062	86 701		
1730	Textilveredlung	m²	1	1
1740	Konfektionierte Textilwaren (ohne Bekleidung)		6	5	x	x	3 633	3 501
1740 22 100	Planen und Markisen	t	3	3	237	249	.	.
1750	Andere Textilerzeugnisse	t	1	1
18	Bekleidung		9	7	x	x	21 064	28 936
1821	Arbeits- und Berufsbekleidung	St	1	1
1822	Oberbekleidung (ohne Arbeits- und Berufsbekleidung)	St	6	4	962 436	596 808	14 794	21 153
1822 33 390	Jacken aus anderen Spinnstoffen, für Frauen und Mädchen	St	3	2	99 595	.	.	.
1822 34 790	Kleider aus anderen Spinnstoffen, für Frauen und Mädchen	St	2	1
1822 34 890	Röcke und Hosenröcke aus anderen Spinnstoffen, für Frauen u. Mädchen	St	4	3	47 116	84 307	329	755
1823	Wäsche	St	7	6	221 155	192 551	1 826	1 884

Noch: 2. Produktion ausgewählter Erzeugnisse 2000 und 2001

Melde-Nr. GP 95	Bezeichnung	Maß- einheit	Betriebe		Produktion			
					Menge		Wert	
			Anzahl		Einheit wie Vorspalte		1000 EUR	
			2000	2001	2000	2001	2000	2001
1824	Bekleidung und Bekleidungs- zubehör, a. n. g.		4	3	x	x	.	.
19	Leder und Lederwaren		3	2	x	x	10 341	.
1920	Lederwaren (ohne Schuhe)		2	1	x	x	.	.
1930	Schuhe		1	1	x	x	.	.
20	Holz und Holzwaren, Kork und Korkwaren, Flecht- und Korb- macherwaren (ohne Möbel)		54	57	x	x	446 522	456 258
2010*	Holz, gesägt, auch gehobelt oder imprägniert		16	15	x	x	118 509	101 811
2010 10 330*	Nadelschnittholz, gehobelt oder geschliffen <6 mm Dicke	m³	3	3
2010 10 370*	Kiefernchnittholz etc. >6 mm Dicke dar. zum Absatz bestimmt	m³	5	4	708 943	560 710	.	.
2010 10 530*	Laubschnittholz <6 mm Dicke	m³	5	5	647 659	519 579	86 343	72 616
2010 21 103*	Leisten aus Nadelholz	m³	2	2
2010 23 030*	Nadelholz (Plättchen- oder Schnitzelform, Hackschnitzel)	t	2	2
2010 40 050*	Sägespäne		5	5	275 597	328 851	6 340	7 064
2010 90 000	Imprägnieren von Holz		7	7	x	x	2 652	3 604
2020*	Sperrholz, Span- und Faser- platten; Furnierblätter etc.	m³	3	3	x	x	749	667
2030	Bautischler-u. Zimmermannsarbeiten, aus Holz		4	7	821 391	1 010 529	175 785	213 460
2030 11 100	Fenster, -türen, Rahmen und Verkleidungen aus Holz	St	37	37	x	x	146 781	135 595
2030 11 530	Türen und - rahmen, Türverkleidungen etc. aus Holz, eben	St	17	18	232 944	208 539	35 247	33 396
2030 11 550	Türen und - rahmen, Türverkleidungen etc. aus Holz, bearbeitet	St	3	3	.	.	857	.
2030 11 590	Andere Türen und - rahmen, Tür- verkleidungen und - schwellen aus Holz	St	6	5	.	694	.	1 086
2030 13 030	Bautischler- und Zimmermannsarbeiten aus Holz, Wandelemente	St	3	5	1 708	.	1 242	.
2030 13 050	Bautischler- und Zimmermannsarbeiten aus Holz, Treppen	m³	2	2
2030 13 090	Andere Bautischler- u. Zimmermanns- arbeiten aus Holz, a. n. g.	St	4	4	1 892	1 743	6 393	5 754
2030 20 003	Ein- und Zweifamilienhäuser aus Holz, vorgefertigt	m²	11	11	x	x	11 809	12 949
2030 20 009	Andere Gebäude aus Holz, vorgefertigt	St	5	4	42 621	45 913	37 202	23 958
		m²			316	215		
		St	1	1

Noch: 2. Produktion ausgewählter Erzeugnisse 2000 und 2001

Melde-Nr. GP 95	Bezeichnung	Maß- einheit	Betriebe		Produktion			
					Menge		Wert	
			Anzahl		Einheit wie Vorspalte		1000 EUR	
			2000	2001	2000	2001	2000	2001
2040	Verpackungsmittel, Lagerbehälter und Ladungsträger aus Holz		2	3	x	x	.	2 380
2050	Andere Holzwaren		1	1	x	x	.	.
21	Papier		20	21	x	x	536 335	570 823
2112*	Papier, Karton und Pappe	t	6	6	625 350	578 983	389 495	403 994
2121*	Wellpapier und -pappe, Verpackungs- mittel aus Papier, Karton und Pappe dar. zum Absatz bestimmt	t	7	7	84 367	82 931	.	.
		t	7		55 301	54 007	60 985	62 154
2121 13 000	Schachteln und Kartons aus Wellpapier oder Wellpappe	t	3	3
2121 14 070	Trays aus Karton oder Pappe	t	2	2
2122	Haushalts-, Hygiene- und Toilettenartikel aus Papier und Pappe	t	4	4	20 344	24 856	51 823	63 465
2123	Schreibwaren und Bürobedarf aus Papier, Karton und Pappe		2	2	x	x	.	.
2124	Tapeten	Rollen	1	1
2125	Andere Waren aus Papier, Karton und Pappe	t	1	2
22	Verlags- und Druckerzeugnisse, bespielte Ton-, Bild- u. Datenträger		36	35	x	x	429 977	431 748
2211	Buch- und Musikverlagserzeugnisse	St	3	4	.	.	6 018	10 582
2212	Zeitungen u. a. periodische Druck- schriften, mindestens viermal wöchentlich erscheinend	1000 St	7	7	256 241	254 172	185 777	168 299
2213	Zeitungen u. a. periodische Druck- schriften, weniger als viermal wöchentlich erscheinend		7	8	x	x	34 912	37 629
2215	Sonstige Verlagserzeugnisse		2	1
222	Leistungen des Druckgewerbes		23	20	x	x	196 962	209 471
2221	Druck von Zeitungen etc. im Flach- druckverfahren, mindestens viermal wöchentlich erscheinend		5	5	x	x	43 795	42 059
2222	Drucke, a. n. g.		14	14	x	x	149 067	167 101

Noch: 2. Produktion ausgewählter Erzeugnisse 2000 und 2001

Melde-Nr. GP 95	Bezeichnung	Maß- einheit	Betriebe		Produktion			
					Menge		Wert	
			Anzahl		Einheit wie Vorspalte		1000 EUR	
			2000	2001	2000	2001	2000	2001
2222 20 500	Ordner, Schnellhefter, Einbände und Aktendeckel		3	3	x	x	.	.
2224	Satzherstellung und Reproduktion		1	—	x	—	.	—
2225	Sonstige Dienstleistungen des Druckgewerbes		4	2	x	x	.	.
23	Kokerei- und Mineralölerzeugnisse; Spalt- und Brutstoffe		2	2	x	x	.	.
2320 11	Motorenbenzin (einschl. Flugbenzin)	1000 t	1	1	2 925	2 823	.	.
2320 13*	Leichtöle, Spezialbenzin	1000 t	1	1	21	19	.	.
2320 16 530	Dieselmotorenkraftstoff	1000 t	1	1	2 377	2 315	.	.
2320 16 550*	Leichtes Heizöl	1000 t	1	1	1 847	1 822	.	.
2320 17 500*	Heizöle, mittelschwer und schwer	1000 t	1	1	1 200	1 189	.	.
2320 32 300*	Bitumen	1000 t	1	1	235	239	.	.
24	Chemische Erzeugnisse		33	30	x	x	960 094	961 428
241	Chemische Grundstoffe		14	13	x	x	460 710	482 866
2411*	Industriegase		3	3	x	x	34 893	.
2411 11 600*	Stickstoff	1000 m³	4	2	319 722	.	x	.
	dar. zum Absatz bestimmt	t	3	2	240 649	.	7 564	.
2412*	Farbstoffe und Pigmente	t	2	1
2413*	Sonstige anorganische Grundstoffe und Chemikalien		5	5	x	x	11 161	12 136
2414*	Sonstige organische Grundstoffe und Chemikalien	t	3	3	.	.	10 717	11 439
2415*	Düngemittel und Stickstoffverbindungen		1	1	x	x	.	.
2416*	Kunststoffe in Primärform	t	7	7	369 396	388 013	x	x
	dar. zum Absatz bestimmt	t	7	7	318 627	345 652	400 560	442 813
2420	Schädlingsbekämpfungs- und Pflanzenschutzmittel	kg-Wirkstoff	2	2
2430	Anstrichmittel, Druckfarben und Kitte	t	5	5	84 361	105 937	105 329	104 079
2442	Pharmazeutische Spezialitäten und sonstige pharmazeutische Erzeugnisse		7	6	x	x	57 738	63 402

Noch: 2. Produktion ausgewählter Erzeugnisse 2000 und 2001

Melde-Nr. GP 95	Bezeichnung	Maß- einheit	Betriebe		Produktion			
					Menge		Wert	
			Anzahl		Einheit wie Vorsepalte		1000 EUR	
			2000	2001	2000	2001	2000	2001
2451	Seifen, Wasch-, Reinigungs- und Poliermittel		2	2	x	x	.	.
2452	Duftstoffe und Körperpflegemittel		2	3	x	x	.	.
2466	Sonstige chemische Erzeugnisse a. n. g.	t	5	5	44 219	36 917	84 078	80 053
2470*	Chemiefasern	t	6	4	94 688	62 913	x	x
	dar. zum Absatz bestimmt	t	6	4	92 077	59 943	187 421	136 016
25	Gummi- und Kunststoffwaren		86	88	x	x	693 264	742 313
251	Gummiwaren		9	9	x	x	205 813	253 019
2511 11 000	Kautschuk-Luftreifen neu für PKW, Kombikraftwagen etc.	St	1	1	2 133 476	2 377 181	.	.
2513	Andere Gummiwaren (ohne Bereifungen)		8	8	x	x	100 309	106 239
252	Kunststoffwaren		73	75	x	x	361 770	356 186
2521*	Platten, Folien, Schläuche und Profile aus Kunststoff	t	18	19	48 236	39 069	.	.
	dar. zum Absatz bestimmt	t	18	19	47 900	38 461	115 078	98 356
2521 41 209*	Andere Tafeln, etc. aus Zellkunststoff aus anderem Polystyrol	t	5	4	13 695	10 181	.	.
	dar. zum Absatz bestimmt	t	5	4	13 695	10 181	31 572	20 806
2521 41 500*	Andere Tafeln etc. aus Zellkunststoff aus Polyurethanen	t	4	4	5 764	2 539	17 719	8 370
2522	Verpackungsmittel aus Kunststoffen		10	8	x	x	70 637	70 454
2522 15 300	Andere Spulen, Spindeln, Hülsen etc. aus Kunststoffen	t	3	2
2523	Baubedarfsartikel aus Kunststoff		40	37	x	x	111 318	112 629
2523 14 550	Fenster u. deren Rahmen etc. aus Kunststoffen	St	32	31	424 687	397 698	91 849	90 437
2523 14 570	Türen und ihre Rahmen, Verkleidungen etc. aus Kunststoffen	St	15	15	9 914	8 955	4 798	3 803
2523 14 700	Fensterläden, Jalousien etc., Teile davon, aus Kunststoffen	St	8	9	.	44 958	4 795	6 917
2524	Andere Kunststoffwaren		15	16	x	x	64 738	74 747
2524 90 109	Zulieferteile für Maschinenbauerzeugnisse aus anderen Kunststoffen	t	2	3	.	1 182	.	7 251

Noch: 2. Produktion ausgewählter Erzeugnisse 2000 und 2001

Melde-Nr. GP 95	Bezeichnung	Maß- einheit	Betriebe		Produktion			
					Menge		Wert	
			Anzahl		Einheit wie Vorspalte		1000 EUR	
			2000	2001	2000	2001	2000	2001
2524 90 310	Kunststoffteile für Elektrowerkzeuge etc. für den Haushalt	t	3	2	9 164	.	17 493	.
2524 90 390	Kunststoffteile für andere elektrotechnische Erzeugnisse	t	3	3	993	693	9 829	8 193
2524 90 559	Zulieferteile für Straßenfahrzeuge aus anderen Kunststoffen	t	3	2	2 862	.	11 265	.
26	Glas, Keramik, bearbeitete Steine und Erden		195	190	x	x	1 079 955	945 189
261	Glas und Glaswaren		13	12	x	x	239 159	227 566
2612	Veredeltes und bearbeitetes Flachglas	m²	8	8	x	x	44 240	45 727
2612 13 300	Mehrschichtige Isolierverglasungen	m²	8	8	1 226 497	1 154 096	44 149	45 637
2613	Hohlglas		4	3	x	x	50 440	50 870
2613 11 530	Flaschen für Nahrungsmittel und Getränke aus nicht gefärbtem Glas mit einem Nenninhalt von 0,15 l bis 2,50 l	1000 St	2	2
2615	Sonstiges Glas (einschließlich technischer Glaswaren)	t	2	2
2621	Haushaltswaren und Ziergegenstände aus Keramik	t	4	4	693	682	4 756	4 645
2630	Keramische Wand-, Bodenfliesen und -platten	m²	1	1
2640	Ziegel und Baukeramik		8	8	x	x	74 473	43 301
2640 11 130	Hintermauerziegel aus keram. Stoffen	m³	3	3
2640 11 150	Vormauerziegel aus keram. Stoffen	m³	3	3	.	.	7 754	8 000
2651*	Zement	t	3	3
2652*	Kalk	t	2	3
266	Beton -, Zement- und Gipszeugnisse		137	131	x	x	552 662	466 589
2661	Vorgefertigte Bauelemente aus Zement, Beton und Kunststein		62	60	x	x	263 863	208 780
2661 11 301	Baublöcke, Mauersteine aus Porenbeton	m³	4	4	429 534	337 763	27 669	20 354
2661 11 308	Vollsteine aus Kunststein (Kalksandstein)	m³	7	6	273 820	240 387	14 213	11 726
2661 11 309	Andere Baublöcke und Mauersteine aus Kunststein (Kalksandstein)	m³	4	4	163 871	137 866	8 146	8 252
2661 11 501	Dachsteine aus Beton, großformatig	1000 St	2	2

Noch: 2. Produktion ausgewählter Erzeugnisse 2000 und 2001

Melde-Nr. GP 95	Bezeichnung	Maß- einheit	Betriebe		Produktion			
					Menge		Wert	
			Anzahl		Einheit wie Vorsepalte		1000 EUR	
			2000	2001	2000	2001	2000	2001
2661 11 504	Gehwegplatten und Belagplatten aus Zement, Beton etc.	t	3	3	31 965	25 906	2 695	2 223
2661 11 505	Betonpflastersteine	t	16	15	1 647 701	1 558 646	54 818	49 922
2661 12 001	Großformatige Wandbauteile (Wandtafeln aus Beton)	m²	8	8	425 533	357 006	23 057	21 052
2661 12 003	Großformatige Deckentafeln aus Zement, Beton etc.	m²	10	9	1 460 339	1 216 773	27 887	22 165
2661 12 008	Fertigteile konstruktiver Art (z. B. Balken, Stürze, Binder etc.)	t	14	11	175 229	79 944	38 648	17 303
2661 12 009	Andere vorgefertigte Bauelemente aus Zement, Beton etc.	t	14	12	149 175	136 124	26 228	22 280
2661 13 000	Rohre aus Zement, Beton oder Kunststein	t	5	4	156 206	108 372	12 196	8 914
2662	Gipserzeugnisse für den Bau	1000 m²	5	5	104 797	102 595	116 283	109 140
2662 10 501	Gipskartonplatten gemäß DIN 18180	1000 m²	4	4	104 417	102 356	114 453	107 705
2663	Frischbeton (Transportbeton)	m³	65	60	1 647 353	1 254 742	95 027	71 539
2664	Mörtel		25	21	x	x	46 514	50 052
2664 10 003	Werk-Nass-Mörtel ; Mauermörtel	m³	12	11	17 559	13 184	795	522
2664 10 004	Werk-Nass-Mörtel ; sonstiger Mörtel	m³	8	7	11 382	12 275	480	491
2664 10 005	Werk-Trocken-Mörtel ; Putzmörtel	t	8	5	133 373	142 057	16 481	17 583
2664 10 006	Werk-Trockenmörtel; Edelputz, anderer Putzmörtel	t	3	3
2664 10 007	Werk-Trocken-Mörtel ; Mauermörtel	t	2	4	.	108 291	.	6 610
2664 10 008	Werk-Trocken-Mörtel ; sonstiger Mörtel	t	5	6	200 720	216 059	17 768	19 069
2665	Faserzementwaren	m²	1	1
2666	Andere Beton-, Zement- und Gipswaren		7	6	x	x	21 364	19 282
2670	Natursteinerzeugnisse, a. n. g.	t	6	6	6 737	6 847	8 261	8 677
2670 11 000	Bearbeiteter Marmor, Travertin und Alabaster	t	4	4	623	605	1 523	1 538
2670 12 600	Bearbeiteter Granit	t	6	6	6 114	6 242	6 739	7 139
2682	Mineralerzeugnisse, a. n. g.		23	23	x	x	64 223	67 404
2682 13 000	Bituminöse Mischungen auf der Grundlage v. Naturasphalt, Naturbitumen etc.	t	20	20	1 757 741	1 753 028	45 155	47 682
27	Eisen- und Stahlerzeugnisse; NE-Metalle und -erzeugnisse		26	25	x	x	1 274 801	1 248 840
2710*	Roheisen u. Stahl, Ferrolegierungen	t	4	3	10 896 530	11 319 609	.	.
	dar. zum Absatz bestimmt	t	3	3	4 763 576	4 489 036	675 911	623 349
2710 11 001*	Stahlrohreisen	t	1	1	1 957 792	2 061 182	.	.
	dar. zum Absatz bestimmt	t	1	1	929	1 186	.	.

Noch: 2. Produktion ausgewählter Erzeugnisse 2000 und 2001

Melde-Nr. GP 95	Bezeichnung	Maß- einheit	Betriebe		Produktion			
					Menge		Wert	
			Anzahl		Einheit wie Vorspalte		1000 EUR	
			2000	2001	2000	2001	2000	2001
2710 20 002*	Blöcke und Rundstrangguss, unlegiert	t	4	4	4 392 528	4 445 088	.	.
	dar. zum Absatz bestimmt	t	2	2	2 180 526	1 985 563	.	.
2710 40 001*	Warmbreitband	t	1	1	1 218 775	1 499 932	.	.
2710 40 002*	Bandstahl mit Breite <600 mm	t	1	1	8 862	38 368	.	.
2710 40 004*	Bandblech warmgewalzt	t	1	1	13 212	20 225	.	.
2710 40 005*	Kaltgewalztes Blech in Rollen							
	oder Tafeln, Breite > = 500 mm	t	1	1	1 348 220	1 353 030	.	.
	dar. zum Absatz bestimmt	t	1	1	637 957	576 256	.	.
2710 40 006*	Elektroblech in Rollen							
	oder Tafeln, Breite > = 500 mm	t	1	1	56 874	43 063	.	.
2710 50 001*	Walzdraht (auch zum Ablängen)							
	aus Stahl	t	2	2	1 310 555	1 181 335	.	.
2710 60 001*	Betonstahl in Stäben (auch abgelängt,							
	aus Walzdraht)	t	1	1	492 843	597 049	.	.
2710 60 002*	Stab- und Flachstahl, warmgewalzt,							
	(auch abgelängt, aus Walzdraht)	t	1	1	61 618	45 991	.	.
2722*	Stahlrohre, Rohrformstücke etc.							
	aus Eisen und Stahl	t	5	5	.	.	.	36 161
273*	Andere Erzeugnisse aus Eisen oder							
	Stahl, Ferrolegierungen und EGKS	t	10	10	1 119 029	1 185 381	.	.
	dar. zum Absatz bestimmt	t	10	10	1 001 017	1 057 723	501 893	520 945
2731*	Blankstahl	t	1	1
2732*	Kaltband, Breite <500 mm	t	1	1	884 694	942 504	.	.
	dar. zum Absatz bestimmt	t	1	1	766 923	815 140	.	.
2733*	Kaltprofile	t	4	4	41 380	.	.	.
2734*	Draht	t	5	5	168 694	168 769	.	.
	dar. zum Absatz bestimmt	t	5	5	168 453	168 475	73 883	78 449
2742*	Aluminium und Halbzeug daraus	t	1	1
2744*	Kupfer und Halbzeug daraus	t	1	1
2751*	Erzeugnisse der Eisengießereien	t	5	3	21 806	20 169	.	.
	dar. zum Absatz bestimmt	t	4	3	17 749	16 109	22 229	22 835
2752*	Erzeugnisse der Stahlgießereien	t	1	1
2753*	Erzeugnisse der Leichtmetallgießereien	t	3	3	5 109	5 248	24 464	26 995
2754*	Erzeugnisse der Buntmetallgießereien	t	3	3	171	102	2 139	1 833
28	Metallerzeugnisse		238	235	x	x	731 635	782 548
281	Stahl- und Leichtmetallbauerzeugnisse		115	105	x	x	237 620	246 265
2811	Stahl- und Leichtmetallbaukonstruktionen		98	89	x	x	192 867	202 581

Noch: 2. Produktion ausgewählter Erzeugnisse 2000 und 2001

Melde-Nr. GP 95	Bezeichnung	Maß- einheit	Betriebe		Produktion			
					Menge		Wert	
			Anzahl		Einheit wie Vorsepalte		1000 EUR	
			2000	2001	2000	2001	2000	2001
2811 10 303	Hallen ohne Einbauten, aus Stahl	t	5	4	4 409	5 715	6 699	7 228
2811 10 305	Hallen mit Einbauten, aus Stahl	t	2	2
2811 10 309	Andere Fertigteilbauten und							
	bewohnbare Container aus Stahl	t	3	3	.	4 272	.	12 161
2811 22 000	Türme und Gittermaste aus Stahl	t	2	2
2811 23 509	Andere Konstruktionen u.- teile, ausschl.							
	oder hauptsächlich aus Stahlblech	t	13	11	7 723	10 147	13 900	18 035
2811 23 601	Skelettkonstruktionen aus Stahl	t	13	13	7 594	14 366	13 190	23 395
2811 23 602	Stütz- und Träger-							
	konstruktionen aus Stahl	t	22	19	28 300	16 878	47 392	28 814
2811 23 603	Gerüstkonstruktionen aus Stahl	t	6	5
2811 23 604	Dachstühle aus Stahl u. Teile dafür	t	2	2
2811 23 609	Abdeckungen, Roste u. a. Konstruktionen							
	und zu Konstruktionszwecken vorge-							
	arbeitete Stäbe, Profile u. dgl. aus Stahl	t	19	19	9 670	10 595	15 558	18 334
2811 23 701	Skelettkonstruktionen aus Aluminium	t	8	5	2 179	2 556	10 200	10 805
2811 23 703	Bauelemente aus Aluminium							
	(ohne Tore, Türen, Fenster)	t	6	6	.	756	.	6 697
2811 23 705	Rollläden aus Aluminium	t	5	5	1 132	934	8 143	6 459
2811 23 709	Sonstige Konstruktionen und							
	Konstruktionsteile aus Aluminium	t	8	8	1 296	1 330	8 206	9 301
2811 90 000	Installation von selbstproduzierten							
	Metallkonstruktionen		20	17	x	x	22 265	22 526
2812	Ausbauelemente aus Stahl und							
	Aluminium	St	35	30	72 487	33 422	44 753	43 685
2812 10 334	Feuerschutztüren	St	9	6	4 459	4 588	4 911	5 428
2812 10 339	Andere Türen, Tor- und Türschwellen,							
	deren Rahmen und Verkleidungen,							
	aus Stahl	St	6	5	2 525	2 171	1 575	1 236
2812 10 533	Rolltore aus Aluminium	St	7	6	2 828	2 683	3 355	3 184
2812 10 539	Andere Tore, Türen und deren							
	Schwellen, Rahmen und							
	Verkleidungen aus Aluminium	St	18	17	3 558	3 352	14 998	14 566
2812 10 570	Fenster mit Verglasung	St	21	19	21 983	19 636	16 646	17 637
282	Kessel und Behälter ohne Dampfkessel		21	21	x	x	66 977	80 958
2821	Tanks, Sammelbehälter u. ä. Behälter							
	aus Eisen, Stahl oder Aluminium		20	20	x	x	39 909	52 143
2821 11 100	Behälter aus Eisen oder Stahl mit							
	einem Fassungsvermögen > 300 l	t	1	2
2821 11 209	Andere Behälter mit Innenauskleidung							
	aus Stahl für flüssige Stoffe > 300l	t	3	3	1 989	1 915	4 973	4 519
2821 11 509	Andere Behälter aus Eisen oder Stahl							
	für feste Stoffe > 300 l	t	5	4	1 452	2 582	3 020	5 367
2821 12 300	Behälter aus Eisen oder Stahl für							
	verdichtete oder verflüssigte Gase	t	4	5	.	.	.	22 697

Noch: 2. Produktion ausgewählter Erzeugnisse 2000 und 2001

Melde-Nr. GP 95	Bezeichnung	Maß- einheit	Betriebe		Produktion			
					Menge		Wert	
			Anzahl		Einheit wie Vorspalte		1000 EUR	
			2000	2001	2000	2001	2000	2001
2821 90 000	Reparatur und Instandhaltung von Tanks, Sammelbehältern u. ä. Behältern		10	10	x	x	14 192	17 363
2822	Heizkörper für Zentralheizungen und -kessel		2	2	x	x	.	.
2830	Dampfkessel (ohne Zentralheizungskessel), einschl. Verlegen von Rohrleitungen in Industrieanlagen		14	13	x	x	72 482	83 993
2830 91 000	Installation von Dampfkesseln (ohne Zentralheizungskessel), einschließlich Verlegen von Rohrleitungen in Industrieanlagen		9	9	x	x	25 033	24 173
2830 92 000	Reparatur und Instandhaltung v. Dampfkesseln (ohne Zentralheizungskessel), und Rohrleitungen in Industrieanlagen		4	4	x	x	40 051	59 096
2840	Freiformschmiedestücke, Gesenkschmiedestücke aus Stahl oder NE-Metall	t	8	9	.	.	71 084	84 168
2851	Oberflächenveredlung, Wärmebehandlung und Mechanik, a. n. g.		24	25	x	x	43 332	52 106
2852	Mechanik, a. n. g.		13	14	x	x	21 438	26 461
2852 10 330	Metalldrehteile für sonstige Maschinenbauerzeugnisse		2	2	x	x	.	.
2852 10 700	Metalldrehteile für sonstige Erzeugnisse		9	10	x	x	17 653	23 390
286	Schneidwaren; Werkzeuge; Schlösser und Beschläge		16	16	x	x	45 806	49 049
2862	Werkzeuge	t	8	8	843	807	11 592	11 715
2863	Schlösser und Beschläge		7	7	x	x	32 258	34 811
287	Sonstige Eisen-, Blech- u. Metallwaren		41	43	x	x	153 926	130 474
2871	Behälter aus Eisen oder Stahl	St	2	1
2871 11 009	Andere Behälter aus Eisen oder Stahl mit einem Fassungsvermögen von 50-300 l	St	2	1
2872	Verpackungen und Verschlüsse, aus Eisen, Stahl oder NE-Metall		2	2	x	x	.	.
2873	Drahtwaren		8	9	x	x	75 088	49 084

Noch: 2. Produktion ausgewählter Erzeugnisse 2000 und 2001

Melde-Nr. GP 95	Bezeichnung	Maß- einheit	Betriebe		Produktion			
					Menge		Wert	
			Anzahl		Einheit wie Vorspalte		1000 EUR	
			2000	2001	2000	2001	2000	2001
2873 13 303	Unterstützungskörbe etc., geschweißt, für die Betonbewehrung	t	4	4	28 202	27 009	9 515	7 882
2874	Schrauben, Niete, Ketten, Federn	t	1	1
2875	Eisen-, Blech- und Metallwaren, a. n. g.		30	32	x	x	39 546	42 267
2875 27 499	Andere Waren aus Eisen oder Stahl, a. n. g.	t	5	4	4 924	5 284	17 092	19 543
2890	Veredlung von Erzeugnissen der Abt. (ohne Oberflächenveredlung etc.), a. n. g.		13	12	x	x	18 971	29 076
29	Maschinen		137	139	x	x	799 228	936 067
291	Maschinen für die Erzeugung und Nutzung von mechanischer Energie		35	35	x	x	199 221	229 189
2911	Verbrennungsmotoren und Turbinen		5	5	x	x	.	.
2912	Pumpen und Kompressoren		12	12	x	x	14 475	18 463
2912 92 000	Reparatur und Instandhaltung von Pumpen und Kompressoren		10	10	x	x	10 718	14 792
2913	Armaturen		13	13	x	x	94 191	108 808
2913 90 000	Reparatur und Instandhaltung von Armaturen u. ä. Apparaten		6	6	x	x	6 753	10 492
2914	Lager, Getriebe, Zahnräder und Antriebsselemente		6	6	x	x	42 043	43 893
292	Sonstige Maschinen für unspezifische Verwendung		52	53	x	x	139 557	151 099
2921	Öfen und Brenner und Teile dafür		5	5	x	x	4 667	5 069
2922	Hebezeuge und Fördermittel		30	28	x	x	78 174	83 819
2922 91 009	Installation von Hebezeugen etc. für andere Zwecke		5	4	x	x	.	.
2922 92 000	Reparatur und Instandhaltung von Hebezeugen und Fördermitteln		19	19	x	x	33 749	35 005
2923	Kälte- und lufttechnische Erzeugnisse für gewerbliche Zwecke		10	12	x	x	20 056	22 097
2923 91 009	Installation von kälte- und lufttechnischen Erzeugnissen, für gewerbliche Zwecke		4	6	x	x	7 500	6 241

Noch: 2. Produktion ausgewählter Erzeugnisse 2000 und 2001

Melde-Nr. GP 95	Bezeichnung	Maß- einheit	Betriebe		Produktion			
					Menge		Wert	
			Anzahl		Einheit wie Vorspalte		1000 EUR	
			2000	2001	2000	2001	2000	2001
2923 92 000	Reparatur und Instandhaltung von kälte- und lufttechnischen Erzeugnissen, für gewerbliche Zwecke	kg	5	7	x	x	3 793	5 409
2924	Maschinen für unspezifische Verwendung, a. n. g.		8	10	x	x	36 660	40 114
293	Maschinen für die Land- und Forstwirtschaft		14	14	x	x	22 454	26 043
2931	Schlepper und andere Zugmaschinen		5	4	x	x	2 618	2 805
2931 90 000	Reparatur und Instandhaltung von Schleppern u. a. Zugmaschinen		4	3	x	x	1 897	1 697
2932	Sonstige Maschinen für die Land- und Forstwirtschaft und Teile dafür		13	13	x	x	19 837	23 238
2932 92 000	Reparatur und Instandhaltung von land- und forstwirtschaftlichen Maschinen		7	7	x	x	2 506	2 725
2940	Werkzeugmaschinen und Teile dafür		12	10	x	x	12 717	16 878
2940 72 300	Werkstückgebundene Vorrichtungen zum Zusammenstellen etc.		1	2
2940 92 000	Reparatur und Instandhaltung von Werkzeugmaschinen		5	3	x	x	2 246	.
295	Maschinen für sonstige bestimmte Wirtschaftszweige		41	42	x	x	115 926	153 969
2951	Maschinen für die Metallerzeugung, Walzwerkseinrichtungen Gießmaschinen		8	7	x	x	39 180	42 749
2951 12 300	Teile v. Konverter, Gießformen, Maschinen für Gieß- u. Stahlwerke etc.		5	5	x	x	16 649	21 751
2951 91 003	Installation von Maschinen für die Metallerzeugung und von Walzwerkseinrichtungen.		4	1	x	x	.	.
2951 92 000	Reparatur und Instandhaltung von Maschinen für die Metallerzeugung etc.		4	4	x	x	17 782	20 601
2952	Bergwerks-, Bau- und Baustoffmaschinen und Teile dafür		11	10	x	x	44 555	61 492
2952 61 509	Teile für andere Maschinen, für Bergwerks-, Baumaschinen etc.		3	2	x	x	.	.
2952 92 000	Reparatur und Instandhaltung von Bergwerks-, Bau- und Baustoffmaschinen		4	5	x	x	3 803	8 271

Noch: 2. Produktion ausgewählter Erzeugnisse 2000 und 2001

Melde-Nr. GP 95	Bezeichnung	Maß- einheit	Betriebe		Produktion			
					Menge		Wert	
			Anzahl		Einheit wie Vorsepalte		1000 EUR	
			2000	2001	2000	2001	2000	2001
2956	Maschinen für das Druckgewerbe und für sonstige bestimmte Wirtschaftszweige, a. n. g.		23	25	x	x	25 719	43 642
2956 24 750	Formen zum Spritzgießen für Kunststoffe	St	3	2	99	.	737	.
2956 26 709	Teile für andere Maschinen mit eigener Funktion für best. Wirtschaftszweige		9	13	x	x	1 657	2 257
297	Haushaltsgeräte, a. n. g.		5	5	x	x	.	.
2971	Elektrische Haushaltsgeräte und Teile dafür		3	3	x	x	.	.
2972	Nichtelektrische Heiz-, Koch-, Heißwasser u. ä. Geräte für den Haushalt, Teile dafür	St	2	2
30	Büromaschinen, Daten- verarbeitungsgeräte und -einrichtungen		7	7	x	x	.	.
3001	Büromaschinen	St	1	1
3002	Datenverarbeitungsgeräte und -einrichtungen		6	6
31	Geräte der Elektrizitätserzeugung und -verteilung u. ä.		65	56	x	x	355 325	306 123
3110	Elektromotoren, Generatoren, Transformatoren		16	15	x	x	81 204	84 721
3110 42 350	Andere Transformatoren (ohne Mess- wandler) kleiner als 1 kVA	St	4	3	360 494	287 411	1 830	1 744
3110 42 550	Andere Transformatoren (ohne Mess- wandler) größer als 1 bis 16 kVA	St	3	3	.	5 617	877	789
3110 50 800	Drossel- und Selbstinduktionsspulen	St	3	2	.	.	5 322	.
3110 61 030	Teile für Elektromotoren und elektrische Generatoren		3	3	x	x	5 806	5 491
3110 92 000	Reparatur und Instandhaltung von Elektromotoren, Generatoren und Transformatoren		6	5	x	x	5 766	6 798
3120	Elektrizitätsverteilungs- und -schalteinrichtungen		29	29	x	x	215 926	176 041
3120 31 730	Steuerschränke und Energieverteilungs- einrichtungen < 1000 V	St	3	3	3 346	4 244	27 238	23 260
3120 31 790	Andere Tafeln, Felder, Konsolen u.ä. < 1000 V	St	2	2
3120 32 030	Tafeln, Felder, Konsolen u. ä. > 1000 V bis 72,5 kV	St	2	2

Noch: 2. Produktion ausgewählter Erzeugnisse 2000 und 2001

Melde-Nr. GP 95	Bezeichnung	Maß- einheit	Betriebe		Produktion			
					Menge		Wert	
			Anzahl		Einheit wie Vorsepalte		1000 EUR	
			2000	2001	2000	2001	2000	2001
3120 40 905	Andere Teile für Elektrizitätsverteilung und Schalteinrichtungen		4	4	x	x	614	611
3120 91 000	Installation von Elektrizitätsverteilungs- und -schalteinrichtungen		13	14	x	x	116 168	78 900
3120 92 000	Reparatur und Instandhaltung von Elektrizitätsverteilungs- und -schalteinrichtungen		3	2	x	x	3 193	.
3130	Isolierte Elektrokabel, -leitungen und -drähte	t	3	3	7 801	3 960	20 233	.
3150	Elektrische Lampen und Leuchten		5	5	x	x	22 712	21 310
3161	Elektrische Ausrüstungen für Motoren und Fahrzeuge, a. n. g.	t	2	2
3162	Sonstige elektr. Ausrüstungen, a. n. g.		18	10	x	x	10 101	12 501
32	Nachrichtentechnik, Rundfunk- und Fernsehgeräte sowie elektronische Bauelemente		30	29	x	x	219 791	252 449
3210	Elektronische Bauelemente		11	11	x	x	67 078	105 146
3220	Nachrichtentechnische Geräte und Einrichtungen		15	15	x	x	139 720	134 762
3220 20 200	Fernsprechapparate	St	3	2
3220 30 500	Teile für Geräte f. d. Fernsprechtechnik		3	3	x	x	10 422	.
3220 91 000	Installation von Radio- u. Fernsehsendern		7	8	x	x	19 288	50 253
3230	Rundfunk- und Fernsehgeräte, phono- und videoteknische Geräte		7	6	x	x	12 993	12 541
3230 52 803	Baugruppen und Teile, bestehend aus zwei oder mehr verbundenen Teilen		3	3	x	x	371	655
33	Medizin-, mess-, steuerungs-, regelungstechnische und optische Erzeugnisse; Uhren		63	60	x	x	284 588	273 346
3310	Medizinische Geräte und orthopädische Vorrichtungen		37	36	x	x	64 192	65 084
3310 17 350	Künstliche Gelenke		1	1
3310 17 590	Andere Waren der Zahnprothetik		18	17	x	x	28 150	29 777
3310 17 900	Andere Prothesen und andere Waren der Prothetik		2	2	x	x	.	.
3320	Mess-, Kontroll-, Navigations- u. ä. Instrumente und Vorrichtungen		15	13	x	x	97 928	115 729
3330	Industrielle Prozess-Steuerungsanlagen		8	8	x	x	64 685	36 412

Noch: 2. Produktion ausgewählter Erzeugnisse 2000 und 2001

Melde-Nr. GP 95	Bezeichnung	Maß- einheit	Betriebe		Produktion			
					Menge		Wert	
			Anzahl		Einheit wie Vorspalte		1000 EUR	
			2000	2001	2000	2001	2000	2001
3340	Optische und fotografische Geräte		5	5	x	x	57 594	55 846
3340 11 550	Brillengläser aus Glas etc., Einstärken- gläser mit Korrektionswirkung, - beide Flächen fertig bearbeitet	1 000 St	3	3	1 525	1 512	17 748	17 658
3340 11 590	Brillengläser aus Glas etc., Mehr- stärkengläser mit Korrektionswirkung, beide Flächen fertig bearbeitet	1 000 St	3	3	1 115	1 088	37 758	35 439
34	Kraftwagen und Kraftwagenteile		18	19	x	x	420 089	434 085
3410	Kraftwagen und Kraftwagenmotoren	St	1	1
3410 23 330	PKW mit einem Hubraum von mehr als 1500 bis 2000 cm³	St	—	1
3410 41 330	LKW mit Kolbenverbrennungsmotor, mit Selbstzündung (Dieselmotor) mit einem zulässigen Gesamtgewicht von 5 -12 t	St	1	1	7 821	.	.	.
3420	Karosserien, Aufbauten und Anhänger		9	10	x	x	55 181	58 597
3420 10 507	Karosserien für andere LKW	St	2	4	.	627	.	5 645
3420 21 070	Abfallmulden	St	2	2
3420 23 095	Andere Anhänger mit einem zulässigen Gesamtgewicht von mehr als 10 t	St	2	2
3420 30 900	Andere Teile für Anhänger		3	3	x	x	4 643	5 289
3430	Teile und Zubehör für Kraftwagen und Kraftwagenmotoren		7	7	x	x	283 492	305 719
3490	Veredlung von Erzeugnissen dieser Güterabteilung		2	2	x	x	.	.
35	Sonstige Fahrzeuge		13	15	x	x	1 433 954	1 748 451
3511	Schiffe (ohne Boote und Yachten)		1	1	x	x	.	.
3520	Schienenfahrzeuge		6	8	x	x	.	.
3520 20 310	Hochgeschwindigkeitstriebwagen (Geschwindigkeit >250 km/h)	St	1	1	14	.	.	.
3520 20 350	Triebwagen mit Stromspeisung aus d. Netz für S- und U-Bahnen, schwer	St	1	1	125	.	.	.
3520 20 900	And. Triebwagen u. Schienenbusse	St	1	1	60	.	.	.
3520 32 060	Personenwagen für Dieseltriebwagen	St	1	—	49	—	.	—
3520 91 000	Reparatur und Instandhaltung von Schienenfahrzeugen		3	5	x	x	7 811	26 088
3520 92 000	Modernisierung von Schienenfahrzeugen		1	1	x	x	.	.
3530*	Luft- und Raumfahrzeuge		4	4	x	x	.	.


Noch: 2. Produktion ausgewählter Erzeugnisse 2000 und 2001



Melde-Nr. GP 95	Bezeichnung	Maß- einheit	Betriebe		Produktion			
					Menge		Wert	
			Anzahl		Einheit wie Vorspalte		1000 EUR	
			2000	2001	2000	2001	2000	2001
3530 12 330	Turbostrahltriebwerke mit einer Schubkraft von > 25 kN für zivile und halböffentliche Luftfahrzeuge	St	1	1	198	263	.	.
3530 91 001	Reparatur und Instandhaltung von Luft- und Raumfahrzeugen sowie von Motoren und Triebwerken dafür, für zivile Zwecke		3	4	x	x	91 313	117 375
3543	Behindertenfahrzeuge, Teile und Zubehör		1	1	x	x	.	.
36	Möbel, Schmuck, Musik- instrumente, Sportgeräte, Spiel- waren und sonstige Erzeugnisse		34	36	x	x	240 793	260 966
361	Möbel		25	26	x	x	217 649	231 887
3611	Sitzmöbel		5	5	x	x	63 969	74 167
3611 12 103	Mehrsitzige gepolsterte Anbauelemente (auch Sofas und Couchs)	St	2	3	.	127 745	.	.
3611 12 593	Polstersessel etc.	St	1	1
3612	Büro- und Ladenmöbel	St	10	10	190 768	152 700	55 245	57 360
3612 12 300	Büroholzschränke mit einer Höhe von 80 cm oder weniger	St	6	6	53 007	.	.	.
3612 12 550	Holzschränke, Regale u. a. Holzmöbel für Büros, mit einer Höhe von 80 cm oder weniger	St	5	6	19 199	8 558	1 443	1 494
3612 12 730	Kombinierte Systemschränkelemente mit einer Höhe von mehr als 80 cm	St	4	4	20 359	8 178	1 694	2 371
3612 12 750	Andere Holzschränke mit einer Höhe von mehr als 80 cm	St	5	4	31 879	.	.	.
3612 12 990	Andere Büroholzmöbel	St	2	2
3612 13 000	Holzmöbel für Läden	St	2	2
3613	Holzmöbel für Küchen	St	6	6	26 090	18 548	9 766	9 645
3614	Sonstige Möbel		10	11	x	x	85 851	88 300
3615	Matratzen	St	2	1
3630	Musikinstrumente		1	1	x	x	.	.
3640	Sportgeräte		2	2	x	x	.	.
366	Sonstige Erzeugnisse		6	7	x	x	14 230	19 257
37	Sekundärrohstoffe		26	24	x	x	120 815	126 354

Noch: 2. Produktion ausgewählter Erzeugnisse 2000 und 2001

Melde-Nr. GP 95	Bezeichnung	Maß- einheit	Betriebe		Produktion			
					Menge		Wert	
			Anzahl		Einheit wie Vorspalte		1000 EUR	
			2000	2001	2000	2001	2000	2001
3710	Metallische Sekundärrohstoffe	t	15	15	746 451	914 026	88 272	94 804
3710 10 100	Recycling von Eisen- und Stahlschrott	t	14	14	722 570	888 133	67 313	71 848
3710 10 200	Recycling von NE-Metallschrott	t	12	11	23 881	25 893	20 960	22 956
3720	Nichtmetallische Sekundärrohstoffe	t	14	12	778 320	630 803	32 542	31 550
3720 10 400	Recycling von Altmaterialien und Reststoffen aus Kunststoffen	t	5	5	61 873	63 469	16 010	15 625
3720 10 500	Recycling von anderen Altmaterialien und Reststoffen	t	8	5	329 838	198 507	7 705	7 310

Veröffentlichungen des Landesbetriebes für Datenverarbeitung und Statistik (Land Brandenburg) im Februar 2002

Veröffentlichungen können beim Landesbetrieb für Datenverarbeitung und Statistik - Dezernat Öffentlichkeitsarbeit - Postfach 60 10 52, 14410 Potsdam (Dortustraße 46), Fax: 0331 39-418, E-Mail: info@lds.brandenburg.de bezogen werden.
Veröffentlichungen mit dem -Symbol rechts neben dem Verkaufspreis sind auch auf Disketten erhältlich.

Kennziffer	Titel	Preis in EUR
A I 1 - m 06/01	Bevölkerungsstand Juni 2001	1,25
A I 2 - hj 1/01	Bevölkerung der Gemeinden 30.06.2001	3,75 18,75 
A II 2 - j/01	Gerichtliche Ehelösungen 2001	2,50
A VI 7 - m 12/01	Arbeitsmarkt Dezember 2001	2,50
B VI 6 - j /01	Strafvollzug 2001 - Teil: 2 Bestand und Bewegung in den Justizvollzugsanstalten	2,00
C I 1 - j/01	Bodennutzung 2001 Endgültiges Ergebnis	2,25
C II 1 - j/01	Ernteberichterstattung über Feldfrüchte und Grünland 2001 Endgültiges Ergebnis	2,75
C III 1/3 - j/01	Viehzählung Repräsentative Erhebung Rinder und Schweine 03. November 2001	1,75
C III 3 - m 11/01	Milcherzeugung und Milchverwendung November 2001	1,50
D I 2 - vj 4/01	An- und Abmeldungen gewerblicher Arbeitsstätten 01.10. - 31.12.2001	3,25
E I 1; 3 - m 12/01	Verarbeitendes Gewerbe sowie Bergbau und Gewinnung von Steinen und Erden - Betriebsergebnisse und Auftragseingangsindex Dezember 2001	3,75
E I 2 - m 12/01	- Produktionsindex Dezember 2001	2,00
E II 1 - m 12/01	Vorbereitende Baustellenarbeiten, Hoch- und Tiefbau (Bauhauptgewerbe) Dezember 2001	2,50
G I 1 - m 11/01	Entwicklung von Umsatz und Beschäftigung im Einzelhandel - Messzahlen - - November 2001 Vorläufige Ergebnisse	2,00
G III 1; 3 - m 10/01	Aus- und Einfuhr - Oktober 2001 Vorläufige Ergebnisse	2,75
G III 1; 3 - m 11/01	- November 2001 Vorläufige Ergebnisse	2,75
G IV 1 - m 11/01	Gäste und Übernachtungen im Fremdenverkehr November 2001	3,00
G IV 3 - m 11/01	Entwicklung von Umsatz und Beschäftigung im Gastgewerbe - Messzahlen - - November 2001 Vorläufige Ergebnisse	1,75
H I 1 - m 11/01	Straßenverkehrsunfälle - November 2001 - Endgültiges Ergebnis	2,75
H I 1 - m 12/01	- Dezember 2001 - Vorläufige Ergebnisse	1,25
H II 1 - m 12/01	Binnenschifffahrt Dezember 2001	2,50
M I 2 - m 01/02	Preisindex für die Lebenshaltung - Januar 2002	3,00
M I 2 - m 02/02	- Februar 2002	3,00
N I 1 - vj 4/01	Verdienste und Arbeitszeiten im Produzierenden Gewerbe, Handel, Kredit- und Versicherungsgewerbe - Oktober 2001	3,00
Q I 1 - 3j/98	Wasserversorgung und Abwasserbeseitigung 1998	7,25
Verzeichnis	Amtliche Schlüsselnummern der Gemeinden Stand: 31. Dezember 2001	5,75 20,75 
Daten+Analysen Heft IV/2001	Quartalsheft IV/2001	4,00
daten&fakten Heft 1/2002	Magazin des Landesbetriebes für Datenverarbeitung und Statistik Land Brandenburg	2,50