

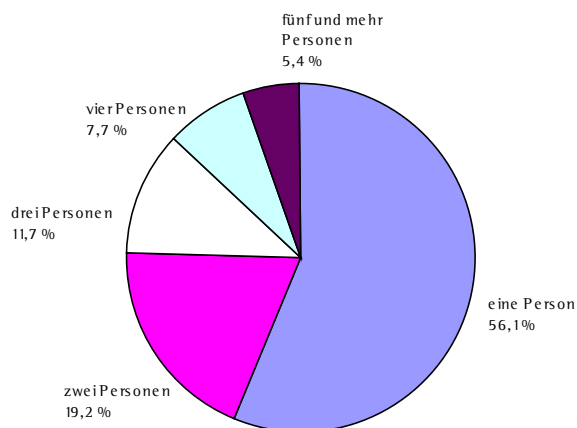
Statistischer Bericht

F II 11-j 03

Wohngeld in Berlin am 31. Dezember 2003

Empfänger
Ausgaben
Monatliches Wohngeld

Wohngeldempfänger in Berlin am 31. Dezember 2003 nach der Haushaltsgröße



Information und Beratung

Wir über uns

Der Auftrag des Statistischen Landesamtes Berlin ist im Berliner Landesstatistikgesetz vom 9. Dezember 1992 definiert. Das Amt hat entsprechend den Grundsätzen der Neutralität, Objektivität und wissenschaftlichen Unabhängigkeit Daten unter Verwendung neuester wissenschaftlicher Erkenntnisse, sachgerechter Methoden und Informationstechniken zu sammeln und für die Darstellung politischer, gesellschaftlicher, wirtschaftlicher und ökologischer Zusammenhänge aufzuschlüsseln.

So erreichen Sie uns

Das **Statistische Landesamt Berlin** befindet sich im „Bildungs- und Verwaltungszentrum Friedrichsfelde“ (Nähe Tierpark Friedrichsfelde).

**Statistisches Landesamt Berlin
Alt-Friedrichsfelde 60
10315 Berlin**

Verkehrsverbindungen:

U-Bahn, Linie U 5 bis Bahnhof „Friedrichsfelde“ (Anschluss Bus 108 bis Haltestelle „Bildungs- und Verwaltungszentrum“),

S-Bahn, Linien S 5, S 7, S 75 bis Bahnhof „Friedrichsfelde-Ost“ (Anschluss Bus 392 bis Haltestelle „Bildungs- und Verwaltungszentrum“),

Straßenbahn, Linien 26, 27, 28 bis Haltestelle „Am Tierpark“,

Bus, Linien 108, 392 bis Haltestelle „Bildungs- und Verwaltungszentrum“ oder Linien 194, 291 bis Haltestelle „Am Tierpark / Alfred-Kowalke-Straße“.

Veröffentlichungen

Sie können alle Publikationen des Statistischen Landesamtes in unserer **Bibliothek** einsehen.

Öffnungszeiten:

donnerstags
von 9 bis 14 Uhr,
und freitags
von 9 bis 13 Uhr.

Telefon: (030) 9021 3540.

Hier stehen darüber hinaus auch die Veröffentlichungen der anderen Statistischen Ämter der Länder und des Bundes zur Verfügung, ebenso internationale Publikationen, insbesondere Standardwerke zur statistischen Methodenlehre und zu Wirtschafts- und Sozialwissenschaften. Ein aktuelles Verzeichnis unserer Veröffentlichungen ist bei der **Zentralen Information und Beratung** zu erhalten.

Im **Internet** ist das Statistische Landesamt Berlin darüber hinaus mit Eckdaten für Berlin und Online-Datenbanken vertreten:

www.statistik-berlin.de

Informationen

zu dieser Veröffentlichung

Fachbereich Soziale Leistungen:

Telefon: (030) 9021 3370/3632

Telefax: (030) 9021 3776

E-Mail Internet:

soziale.Leistungen@statistik-berlin.de

Auskunftsstelle:

Zentrale Information und Beratung
Haus 3, Erdgeschoss

Zimmer 3.005,

Telefon: (030) 9021 3434

Telefax: (030) 9021 3655

E-Mail: info@statistik-berlin.de

Zeichenerklärung

- nichts vorhanden
- () Aussagewert ist eingeschränkt
- . Zahlenwert unbekannt oder geheimgehalten
- x Tabellenfach gesperrt, weil Aussage nicht sinnvoll
- / Zahlenwert nicht sicher genug
- 0 weniger als die Hälfte von 1 in der letzten besetzten Stelle, jedoch mehr als nichts
- p vorläufige Zahl
- ... Angabe fällt später an
- r berichtigte Zahl
- s geschätzte Zahl

Inhaltsverzeichnis

	Seite
Information und Beratung	2
Erläuterungen	5
Allgemeine Hinweise	5
Definitionen	6
Erhebungsmerkmale	7
Ergebnisse kurz gefasst	9
Datenangebot aus dem Sachgebiet	26
Datenangebot	26
Lieferung	26
Kosten	26
Weitere Veröffentlichungen zum Thema Wohngeld	26
Zusammenfassende Übersicht	27
Allgemeines Informationsangebot	29
Bestellung	30
Liefer- und Zahlungsbedingungen	30
Grafiken	
1 Gezahlte Wohngeldbeträge in Berlin seit 1998	09
2 Wohnkostenbelastung der Haushalte mit Allgemeinem Wohngeld in Berlin am 31. Dezember 2003 nach den monatlichen Gesamteinkommen	10
3 Wohnkostenbelastung der Haushalte mit Allgemeinem Wohngeld in Berlin am 31. Dezember 2003 nach Haushaltsgröße	10
Tabellen	
1 Empfängerhaushalte mit Wohngeld in Berlin seit 1998	11
2 Gezahlte Wohngeldbeträge und durchschnittlicher monatlicher Wohngeldanspruch in Berlin seit 1998	11
3 Haushalte mit Wohngeld, Ausgaben für Wohngeld und durchschnittlicher monatlicher Wohngeldanspruch in Berlin 2003 nach Bezirken	12
4 Haushalte mit Wohngeld in Berlin seit 2000 nach Bezirken	14
5 Haushalte mit Wohngeld in Berlin am 31. Dezember 2003 nach Haushaltsgröße	14
6 Durchschnittliche monatliche Miete/Belastung der Haushalte mit Wohngeld in Berlin seit 1998 je m ² Wohnfläche	15
7 Haushalte mit Allgemeinem Wohngeld und durchschnittlicher monatlicher Wohngeldanspruch in Berlin seit 1998	15
8 Haushalte mit Allgemeinem Wohngeld in Berlin am 31. Dezember 2003 nach Haushaltsgröße, monatlichem Gesamteinkommen und Wohnkostenbelastung	16
9 Haushalte mit Allgemeinem Wohngeld und durchschnittlicher monatlicher Wohngeldanspruch in Berlin am 31. Dezember 2003 nach Bezirken	17
10 Haushalte mit Allgemeinem Wohngeld in Berlin am 31. Dezember 2003 nach Bezirken und monatlichem Gesamteinkommen	17
11 Haushalte mit Allgemeinem Wohngeld in Berlin am 31. Dezember 2003 nach Bezirken und Haushaltsgröße	18
12 Haushalte mit Besonderem Mietzuschuss in Berlin am 31. Dezember 2003 nach Bezirken und Haushaltsgröße	19
13 Haushalte mit Wohngeld in Berlin am 31. Dezember 2003 nach Ausstattung und Fläche der Wohnung und nach Bezirken	20
14 Haushalte mit Besonderem Mietzuschuss in Berlin am 31. Dezember 2003 nach Ausstattung der Wohnung und Bezugsfertigkeit	21
15 Haushalte mit Allgemeinem Wohngeld (Mietzuschuss für Hauptmieter) in Berlin am 31. Dezember 2003 nach Förderung und Ausstattung der Wohnung und Bezugsfertigkeit	21
16 Haushalte mit Allgemeinem Wohngeld (Mietzuschuss) in Berlin seit 1998 nach Haushaltsgröße	22
17 Haushalte mit Allgemeinem Wohngeld (Mietzuschuss) in Berlin seit 1998 nach sozialer Stellung	22

Impressum

Berliner Statistik
Statistischer Bericht
F II 11-j 03

Herausgeber

Statistisches Landesamt Berlin
Alt-Friedrichsfelde 60
10315 Berlin

Erscheinungsfolge

jährlich

Preis

4,00 EUR

Bestell Nr.

310.4

© Statistisches Landesamt Berlin

Für nichtgewerbliche Zwecke sind Vervielfältigung und unentgeltliche Verbreitung, auch auszugsweise, nur mit Quellenangabe gestattet. Die Verbreitung, auch auszugsweise, über elektronische Systeme/Datenträger bedarf der vorherigen Zustimmung. Alle übrigen Rechte bleiben vorbehalten.

18	Haushalte mit Besonderem Mietzuschuss in Berlin am 31. Dezember 2003 nach Haushaltsgröße, Wohnverhältnis und durchschnittlichem monatlichem Wohngeldanspruch.....	23
19	Haushalte mit Besonderem Mietzuschuss und Allgemeinem Wohngeld (Mietzuschuss) in Berlin am 31. Dezember 2003 nach durchschnittlicher Wohnfläche, durchschnittlicher tatsächlicher und berücksichtigungsfähiger Miete und durchschnittlichem Wohngeld sowie nach Haushaltsgröße.....	23
20	Haushalte mit Allgemeinem Wohngeld (Mietzuschuss) in Berlin am 31. Dezember 2003 nach Haushaltsgröße, Bezugsfertigkeit und Ausstattung der Wohnung und nach Bezirken.....	24
21	Haushalte mit Besonderem Mietzuschuss in Berlin am 31. Dezember 2003 nach Haushaltsgröße, Bezugsfertigkeit und Ausstattung der Wohnung und nach Bezirken	25

Erläuterungen

Allgemeine Hinweise

Aufgabe und Ziel der Statistik

Aufgabe der Wohngeldstatistik ist es, verlässliche Aussagen über Anträge und Entscheidungen nach dem Wohngeldgesetz sowie über die persönlichen und sachlichen Verhältnisse der Wohngeldempfänger zu liefern. Die Ergebnisse der Statistik dienen zur Beurteilung der Auswirkungen und Fortentwicklung des Wohngeldgesetzes und als Grundlage für den Bericht der Bundesregierung an den Bundestag über die Durchführung des Wohngeldgesetzes sowie über die Entwicklung der Mieten für Wohnraum.

Rechtsgrundlage

§ 35 des Wohngeldgesetzes (WoGG) in der Fassung der Bekanntmachung vom 02. Januar 2001 (BGBl. I S. 2), der durch Artikel 17 Nr. 6 des Gesetzes zur Reform des Wohnungsbaurechts vom 13. September 2001 (BGBl. I S. 2376 geändert worden ist, in Verbindung mit dem Gesetz über die Statistik für Bundeszwecke (Bundesstatistikgesetz - BStatG) vom 22. Januar 1987 (BGBl. I S. 462, 565), zuletzt geändert durch Artikel 16 des Gesetzes vom 21. August 2002 (BGBl. I S. 3322).

Mit der neuen Wohngeldreform ab 01.01.2001 erfolgte erstmals seit 1990 wieder eine allgemeine Leistungsanpassung unter Berücksichtigung der Mieten- und Einkommensentwicklung in den vergangenen zehn Jahren, und zwar durch die Anhebung der Werte in den Wohngeldtabellen, durch die Anhebung der Miethöchstbeträge sowie die Anhebung der Einkommensgrenzen. Ferner wurden die in den neuen Bundesländern bis Ende 2000 geltenden wohngeldrechtlichen Sondervorschriften aufgehoben, das Wohngeldrecht in den alten und neuen Bundesländern vereinheitlicht und Voraussetzungen für eine gesamtdeutsche Mietenstufenzuordnung geschaffen. Ziel der Änderung des Wohngeldgesetzes war weiterhin die Wiederherstellung des Gleichgewichts zwischen dem Besonderen Mietzuschuss für Sozialhilfe- und Kriegsopferfürsorgeempfänger (dem bisherigen pauschalierten Wohngeld) und dem Allgemeinen Wohngeld (dem bisherigen Tabellenwohngeld).

Periodizität

Diese Statistik wird jährlich mit Stichtag 31.12. erhoben.

Berichtskreis

Berichtspflichtig sind die Wohngeldämter sowie die Abteilungen für Soziales und Jugend in den Berliner Bezirken sowie das Landesamt für Zentrale Soziale Aufgaben (Hauptfürsorgestelle).

Methodische Hinweise

Die Einführung des sogenannten pauschalierten Wohngeldes (ab 2001: Besonderer Mietzuschuss) im Jahr 1990 führte zu einer Zweiteilung des statistischen Berichtssystems. Bis 2000 ist eine geschlossene Gesamtdarstellung der Wohngelddaten nur für Teilbereiche möglich.

Ab 2001 ist die Mehrzahl der Daten wieder für die Gesamtheit nachweisbar.

Durch die 1998 beschlossene Gebietsreform in Berlin wurden zum 01.01.2001 zwölf Verwaltungseinheiten mit annähernd gleicher Bevölkerungszahl geschaffen. In zwei Fällen wurden Bezirke der Regionen Berlin-West und Berlin-Ost zusammengeführt. Die Tabellen mit Gliederung nach Bezirken können deshalb nur noch nach der neuen Bezirksstruktur erstellt werden, wobei die Trennung der Regionen Berlin-West und Berlin-Ost ab 2001 nicht mehr möglich ist.

Mit der Einführung der Bedarfsorientierten Grundsicherung zum 01.01.2003 wurde diese als ein neues Merkmal in die Erhebung aufgenommen.

Alle Wertangaben - auch aus zurückliegenden Jahren - werden in diesem Heft grundsätzlich in EUR ausgewiesen.

Qualität der Daten

Im Jahr 1997 ist im Zusammenhang mit der Umstellung auf maschinelle Fallbearbeitung in den Leistungsämtern eine Bestandsbereinigung durchgeführt worden, ebenso 1999, wodurch sich in der Regel geringere Bestandszahlen als bei fortgeschriebenem Saldo der Zu- und Abgänge ergeben.

Hinweise auf andere Veröffentlichungen

Ergebnisse dieser Statistik für das Bundesgebiet enthält die vom Statistischen Bundesamt Wiesbaden herausgegebene Fachserie 13 "Sozialleistungen", Reihe 4 "Wohngeld".

Haustein, Th.: Wohngeld in Deutschland 2001, Statistisches Bundesamt : Sozialleistungen - Wohngeld (Fachserie 13 / Reihe 4);

Raddy, H: Wohngeldempfänger in Berlin 1992 bis 1995, "Berliner Statistik", Heft 5/96, S. 82 ff.

Schwientek, H.: Wohngeldempfänger in Berlin 1999, "Berliner Statistik", Heft 2/01, S.68 ff.

Definitionen

Wohngeld

Wohngeld ist ein von Bund und Ländern getragener Zuschuss zu den Wohnkosten. Es wird zur wirtschaftlichen Sicherung angemessenen und familiengerechten Wohnens gezahlt. Wohngeld wird grundsätzlich auf Antrag bei den Wohngeldämtern gewährt.

Besonderer Mietzuschuss

(ehemals: „Pauschalisiertes Wohngeld“)

Besonderer Mietzuschuss wird den Empfängern von Leistungen der Sozialhilfe und Kriegsofopferfürsorge ohne Antrag zusammen mit den laufenden Leistungen der Hilfe zum Lebensunterhalt gewährt.

Allgemeines Wohngeld (ehemals: „Tabellenwohngeld“)

Allgemeines Wohngeld wird auf Antrag als Mietzuschuss oder als Lastenzuschuss für die Eigentümer von eigengenutztem Wohnraum gezahlt. Die Höhe des Zuschusses richtet sich dabei nach der Haushaltsgröße, dem Gesamteinkommen und der zuschussfähigen Miete bzw. Belastung und ergibt sich im Einzelfall letztendlich aus den Wohngeldtabellen. Entsprechend dem Wohngeldsondergesetz galten bis Ende 2000 für die neuen Bundesländer und Berlin-Ost gesonderte Bemessungsgrundlagen.

Mietzuschuss

Für einen Mietzuschuss sind antragsberechtigt der Mieter von Wohnraum, der Nutzungsberechtigte von Wohnraum bei einem dem Mietverhältnis ähnlichen Nutzungsverhältnis, der Bewohner von Wohnraum im eigenen Haus, wenn er nicht für einen Lastenzuschuss antragsberechtigt ist, und der Bewohner eines Heimes im Sinne des Heimgesetzes (§ 3 Abs. 2 WoGG).

Lastenzuschuss

Für einen Lastenzuschuss sind antragsberechtigt der Eigentümer eines Eigenheims, einer Eigentumswohnung, der Inhaber eines eigentumsähnlichen Dauerwohnrechts für den eigengenutzten Wohnraum, ferner derjenige, der Anspruch auf Übereignung eines Gebäudes als Eigenheim oder auf Bestellung oder Übertragung des Wohneigentums oder eines eigentumsähnlichen Dauerwohnrechts hat, für den von ihm genutzten Wohnraum, wenn er dafür die Belastung aufbringt (§ 3 Abs. 3 und 4 WoGG).

Miete

Miete ist das Entgelt für die Gebrauchsüberlassung von Wohnraum aufgrund von Mietverträgen oder Nutzungsverhältnissen einschließlich Umlagen, Zuschlägen und Vergütungen. Außer Betracht bleiben Heizkosten, Untermietzuschläge, Zuschläge für die Benutzung von Wohnraum zu anderen als Wohnzwecken und Vergütungen für die Überlassung von Möbeln.

Belastung

Nach dem WoGG ermittelte Belastung aus dem Kapaldienst und der Bewirtschaftung des lastenzuschussfähigen Wohnraums.

Gesamteinkommen (ehemals: „Bereinigte Einnahmen“)

Gesamteinkommen ist die Summe der Jahreseinkommen (§§ 10 und 11 WoGG) der zum Haushalt rechnenden Familienmitglieder abzüglich der pauschalen Abzüge und Frei- und Abzugsbeträge nach §§ 12 und 13 WoGG. Das monatliche Gesamteinkommen ist der zwölfte Teil des nach §§ 10 bis 13 WoGG ermittelten Einkommens aller zum Haushalt rechnenden Personen.

Familienhaushalt

Hierzu zählen der Mieter oder mietähnlich Nutzungsberechtigte sowie die mit ihm lebenden Angehörigen, die in § 4 Abs. 1 WoGG als Familienmitglieder aufgeführt sind. Um einen Familienhaushalt handelt es sich dann, wenn der Besondere Mietzuschuss nach den Bestimmungen des § 31 Abs. 1 Nr. 1 WoGG gewährt wird.

Wohn- und Wirtschaftsgemeinschaft

Eine Wohn- und Wirtschaftsgemeinschaft liegt vor, wenn ein Paar in einer Wirtschafts- und Wohnungsgemeinschaft im Sinne des § 122 Bundessozialhilfegesetz (BSHG) („eheähnliche Gemeinschaft“) zusammenlebt und der Besondere Mietzuschuss aufgrund eines einheitlichen Bescheids gewährt wird (§ 33 Abs. 2 WoGG).

Sammelheizung

Sammelheizung ist eine Heizungsanlage, bei der an einer Stelle des Gebäudes (Zentralheizung), der Wirtschaftseinheit (Blockheizung) oder der Wohnung (Etagenheizung) ein Wärmeträger mit Hilfe beliebiger Energiearten (z.B. Kohle, Öl, Gas, Strom) erwärmt wird und an die alle Wohn- und Schlafräume der Wohnung angeschlossen sind. Als Sammelheizung gelten auch Fernwärmeversorgung, Nachtstromspeicherheizungen, Gasöfen, Kachelöfen-Mehrraumheizungen und zentralversorgte Öl-Einzelheizungen.

Erhebungsmerkmale

ALLGEMEINES WOHNGELD UND BESONDERER MIETZUSCHUSS

Region

- Berlin

Bezirk

- Mitte
- Friedrichshain-Kreuzberg
- Pankow
- Charlottenburg-Wilmersdorf
- Spandau
- Steglitz-Zehlendorf
- Tempelhof-Schöneberg
- Neukölln
- Treptow-Köpenick
- Marzahn-Hellersdorf
- Lichtenberg
- Reinickendorf

Empfängerhaushalte

Haushaltsgröße

- 1-Personen-Haushalt
- 2-Personen-Haushalt
- 3-Personen-Haushalt
- 4-Personen-Haushalt
- 5-Personen-Haushalt
- 6-oder-mehr-Personen-Haushalte
davon
 - 6-Personen-Haushalte
 - 7-Personen-Haushalte
 - 8-Personen-Haushalte
 - 9-Personen-Haushalte
 - 10-oder-mehr-Personen-Haushalte

Wohnfläche in m²

- unter 40
- 40 bis unter 60
- 60 bis unter 80
- 80 bis unter 100
- 100 bis unter 120
- 120 oder mehr

Bezugsfertigkeit der Wohnung

- bis 31.12.1965
- 01.01.1966 bis 31.12.1991
- ab 01.01.1992
außerdem
 - bis 24.06.1948
 - 25.06.1948 bis 1965
 - 1966 bis 1971
 - 1972 bis 1977
 - 1978 bis 1991
 - 1992 und später

Ausstattung der Wohnung

- mit Sammelheizung und mit Bad oder Dusche
- mit sonstiger Ausstattung

Höhe des monatlichen Wohngeldes in EUR

- unter 50
- 50 bis unter 75
- 100 bis unter 125
- ...
- 250 bis unter 300
- 300 bis unter 350
- 350 bis unter 400
- 400 oder mehr
- Durchschnittlicher monatlicher Wohngeldanspruch

Durchschnittliche monatliche Miete/Belastung in EUR

- unter 50
- 50 bis unter 75
- 75 bis unter 100
- 100 bis unter 125
- ...
- 250 bis unter 300
- ...
- 500 oder mehr

Durchschnittliche Miete vor/nach Gewährung des Wohngeldes

Monatliche Miete/Belastung je m² Wohnfläche in EUR

- unter 2,00
- 2,00 bis unter 2,25
- 2,25 bis unter 2,50
- ...
- 4,00 bis unter 4,50
- 7,00 bis unter 7,50
- 7,50 oder mehr
- Durchschnittliche monatliche Miete je m²

ALLGEMEINES WOHNUNGSGELD**Mietzuschuss**

- Hauptmieter
- Untermieter
- Eigentümer im eigenen Haus
- Heimbewohner
- Mietähnliche Nutzungsberechtigte in Beherbergungsbetrieben

Lastenzuschuss

- Eigentümer im eigenen Haus
- Wohnungseigentümer

Anzahl der Kinder im Haushalt

- keine
- 1 Kind
- 2 Kinder
- ...
- 9 oder mehr

Soziale Stellung

- Erwerbstätige
 - Selbständige
 - Beamte
 - Angestellte
 - Arbeiter
- Nichterwerbspersonen
 - Arbeitslose
 - Rentner
 - Pensionäre
 - Studenten
 - Sonstige

Monatliches Gesamteinkommen

über ... bis einschließlich ... EUR

- bis einschließlich 125
- 125 - 250
- 250 - 350
- 350 - 500
- 500 - 750
- 750 - 1000
- 1000 - 1250
- 1250 - 1500
- 1500 - 2000
- über 2000

**Monatlicher Belastungsgrad
vor und nach Gewährung
des Wohnungsgeldes in %**

- unter 15
- 15 bis unter 25
- 25 bis unter 30
- 30 bis unter 35
- 35 oder mehr

**BESONDERER
MIETZUSCHUSS****Wohnverhältnis**

- Familienhaushalt
- Wohn- und Wirtschaftsgemeinschaft

Ergebnisse kurz gefasst

Jeder siebente Berliner Haushalt erhielt Wohngeld

Ende Dezember 2003 bezogen insgesamt 257 344 Berliner Haushalte Wohngeld, das waren 13,7 % aller Privathaushalte. Im Vergleich zum Vorjahr hat sich die Zahl der Empfänger um 13 809 Haushalte bzw. 5,7 % erhöht.

Die statistische Erhebung wurde nach dem ab 1.1.2001 geltenden neuen Wohngeldgesetz durchgeführt. In der Neufassung des Wohngeldgesetzes wurden unter anderem allgemeine Leistungsanpassungen unter Berücksichtigung der Mieten- und Einkommensentwicklung vorgenommen, Sonderregelungen für die neuen Bundesländer und Berlin-Ost aufgehoben sowie das Gleichgewicht zwischen Allgemeinem Wohngeld (ehemals: Tabellenwohngeld) und Besonderem Mietzuschuss (ehemals: Pauschaliertes Wohngeld) wiederhergestellt.

Regional war die Inanspruchnahme von Wohngeld weiterhin sehr unterschiedlich.

Berechnet nach der Bezirksstruktur ab 1.1.2001 gab es je 100 Privathaushalte die meisten Empfänger in den Bezirken Neukölln (20,2) und Friedrichshain-Kreuzberg (19,2). Dort nahm also jeder fünfte Privathaushalt Wohngeld in Anspruch. Am geringsten wurde Wohngeld demgegenüber in den Bezirken Steglitz-Zehlendorf (6,8) und Charlottenburg-Wilmersdorf (8,4) in Anspruch genommen.

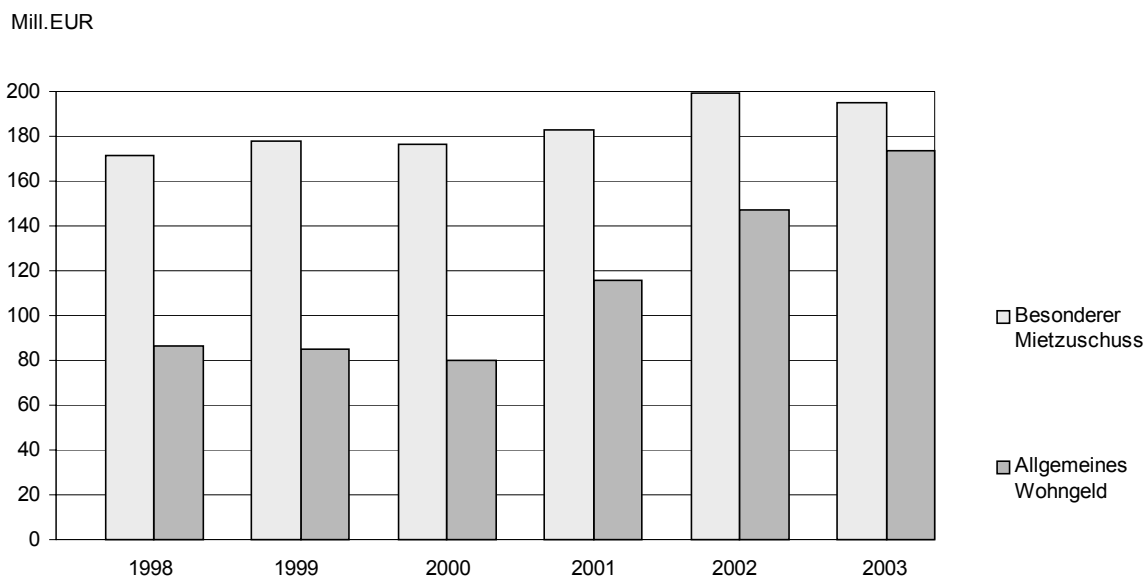
Allgemeines Wohngeld wird auf Antrag als Miet- oder Lastenzuschuss gezahlt. Es ist abhängig von der Höhe des Familieneinkommens, der Zahl der Familienmitglieder und der zuschussfähigen Miete bzw. Belastung. Dieses Wohngeld bezogen in Berlin 141 178 Haushalte. Das waren 17 559 Haushalte bzw. 14,2 % mehr als Ende 2002. Insgesamt erhielten 54,9 % aller Wohngeldbezieher Allgemeines Wohngeld (Vorjahr 50,8 %).

Besonderen Mietzuschuss, der Empfängern von Sozialhilfe und Kriegsopferfürsorge gezahlt wird, erhielten 116 166 Haushalte. Das waren 3 750 Haushalte bzw. 3,1 % weniger als Ende 2002.

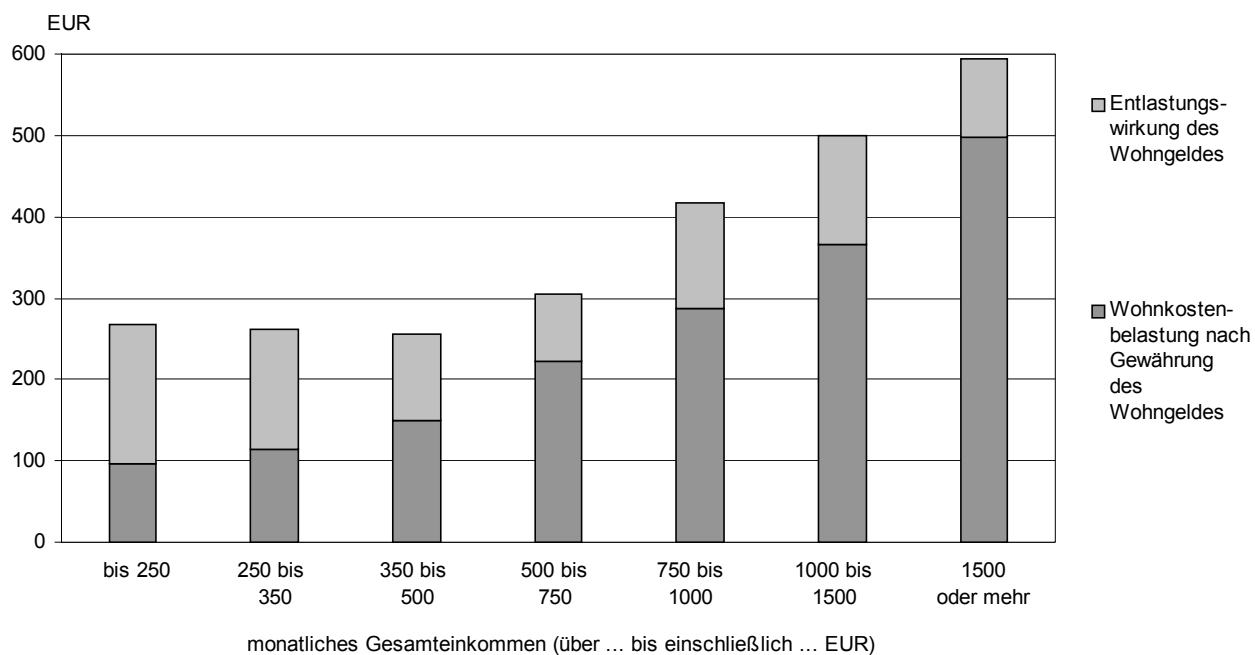
Im Jahr 2003 wurden in Berlin insgesamt 368,5 Mill. EUR Wohngeld gezahlt. Das waren 22,6 Mill. EUR bzw. 6,5 % mehr als im Vorjahr. Der Anteil der Ausgaben für das Allgemeine Wohngeld erhöhte sich von 42,5 % (2002) auf 47,1 % (2003).

Das gezahlte durchschnittliche monatliche Wohngeld je Haushalt betrug 135 EUR (2002: 134 EUR). Bezieher von Allgemeinem Wohngeld erhielten durchschnittlich 105 EUR, wodurch sich ihre mittlere Wohnkostenbelastung auf 223 EUR verminderte. Bezieher von Besonderem Mietzuschuss erhielten durchschnittlich 170 EUR je Monat, damit verringerte sich die mittlere Wohnkostenbelastung auf 179 EUR.

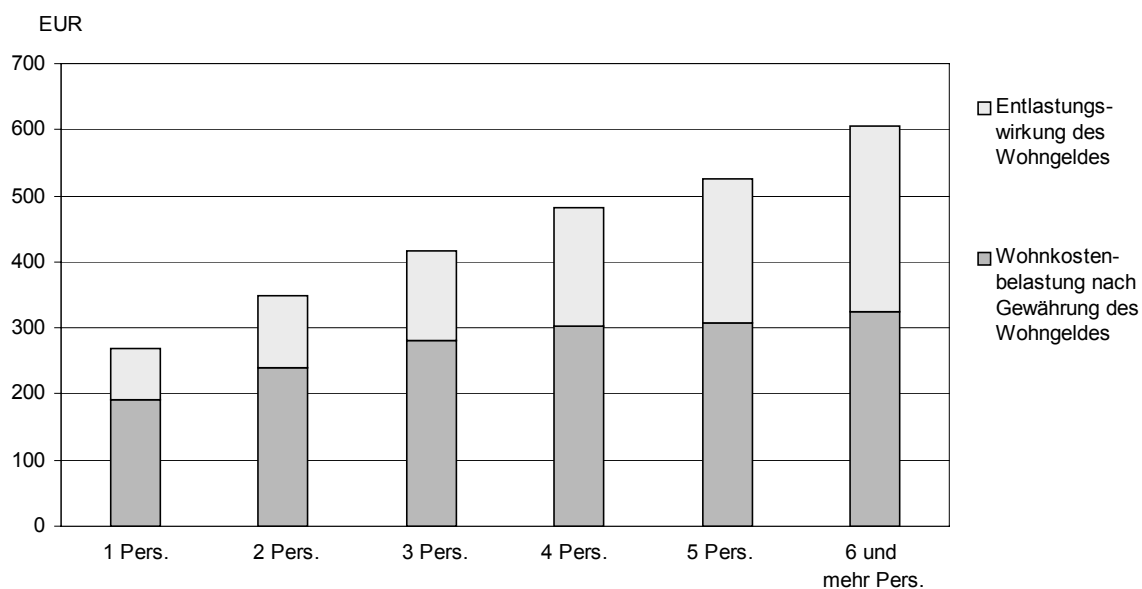
1 Gezahlte Wohngeldbeträge in Berlin seit 1998



2 Wohnkostenbelastung der Haushalte mit Allgemeinem Wohngeld in Berlin am 31. Dezember 2003 nach den monatlichen Gesamteinkommen



3 Wohnkostenbelastung der Haushalte mit Allgemeinem Wohngeld in Berlin am 31. Dezember 2003 nach Haushaltsgröße



1 Haushalte mit Wohngeld in Berlin seit 1998

Jahr	Empfängerhaushalte insgesamt		Davon			
	absolut	in % der Privathaushalte	Allgemeines Wohngeld		Besonderer Mietzuschuss	
			absolut	in % von Spalte 1	absolut	in % von Spalte 1
	1	2	3	4	5	6
Berlin-West						
1998	136 454	12,0	40 908	30,0	95 546	70,0
1999	120 796	10,5	39 962	33,1	80 834	66,9
2000	121 440	10,6	37 156	30,6	84 284	69,4
Berlin-Ost						
1998	85 419	13,1	49 654	58,1	35 765	41,9
1999	75 120	11,3	48 246	64,2	26 874	35,8
2000	71 219	10,5	43 587	61,2	27 632	38,8
Berlin						
1998	221 873	12,4	90 562	40,8	131 311	59,2
1999	195 916	10,8	88 208	45,0	107 708	55,0
2000	192 659	10,6	80 743	41,9	111 916	58,1
2001	210 387	11,3	104 442	49,6	105 945	50,4
2002	243 535	13,1	123 619	50,8	119 916	49,2
2003	257 344	13,7	141 178	54,9	116 166	45,1

2 Gezahlte Wohngeldbeträge und durchschnittlicher monatlicher Wohngeldanspruch in Berlin seit 1998

Jahr	Gezahlte Wohngeldbeträge ¹⁾			Durchschnittlicher monatlicher Wohngeldanspruch ²⁾		
	insgesamt	Allgemeines Wohngeld	Besonderer Mietzuschuss	insgesamt	Allgemeines Wohngeld	Besonderer Mietzuschuss
	1 000 EUR			EUR		
	1	2	3	4	5	6
Berlin-West						
1998	165 060	33 808	131 251	118	62	142
1999	167 990	31 579	136 412	118	64	145
2000	165 282	30 561	134 720	121	64	146
Berlin-Ost						
1998	92 845	52 614	40 230	105	87	129
1999	94 575	53 158	41 417	105	89	135
2000	91 203	49 786	41 417	108	88	138
Berlin						
1998	257 904	86 423	171 482	113	76	139
1999	262 565	84 737	177 828	113	78	142
2000	256 484	80 347	176 137	116	77	144
2001	298 295	115 795	182 501	125	95	156
2002	345 955	146 890	199 065	134	103	166
2003	368 475	173 564	194 911	135	105	170

1) Kassenbuchungen der Bewilligungsstellen - 2) nur für den Wohnraum

3 Haushalte mit Wohngeld, Ausgaben für Wohngeld und durchschnittlicher

lfd. Nr.	Bezirk	Empfängerhaushalte			Davon			
		insgesamt	in %	in % der Pri- vathaushalte	Allgemeines Wohngeld		Besonderer Mietzuschuss	
					absolut	in % ¹⁾	absolut	in % ¹⁾
		1	2	3	4	5	6	7
1	Mitte	33 028	12,8	17,7	16 030	48,5	16 998	51,5
2	Friedrichshain-Kreuzberg	30 517	11,9	19,2	14 689	48,1	15 828	51,9
3	Pankow	24 866	9,7	11,9	15 885	63,9	8 981	36,1
4	Charlottenburg-Wilmersdorf	15 763	6,1	8,4	8 037	51,0	7 726	49,0
5	Spandau	18 151	7,1	15,7	7 928	43,7	10 223	56,3
6	Steglitz-Zehlendorf	10 708	4,2	6,8	6 152	57,5	4 556	42,5
7	Tempelhof-Schöneberg	19 481	7,6	10,4	9 343	48,0	10 138	52,0
8	Neukölln	32 391	12,6	20,2	16 616	51,3	15 775	48,7
9	Treptow-Köpenick	15 178	5,9	11,9	10 940	72,1	4 238	27,9
10	Marzahn-Hellersdorf	21 265	8,3	16,9	13 571	63,8	7 694	36,2
11	Lichtenberg	20 658	8,0	14,5	13 982	67,7	6 676	32,3
12	Reinickendorf	15 110	5,9	11,8	8 005	53,0	7 105	47,0
13	Berlin ³⁾	257 344	100	13,7	141 178	54,9	116 166	45,1

1) in % von Spalte 1

2) in % von Spalte 8

3) einschließlich Haushalte mit Wohngeld, die vom Landesamt für Zentrale Soziale Aufgaben (Hauptfürsorgestelle) betreut werden

monatlicher Wohngeldanspruch in Berlin 2003 nach Bezirken

Ausgaben		Davon				Durchschnittlicher monatlicher Wohngeldanspruch			lfd. Nr.
		Allgemeines Wohngeld		Besonderer Mietzuschuss		insgesamt	Allgemeines Wohngeld	Besonderer Mietzuschuss	
1000 EUR	in %	1000 EUR	in % ²⁾	1000 EUR	in % ²⁾	EUR			
8	9	10	11	12	13	14	15	16	
51 627	14,0	21 146	41,0	30 482	59,0	145	113	176	1
43 368	11,8	18 828	43,4	24 540	56,6	139	110	166	2
31 713	8,6	17 985	56,7	13 728	43,3	115	94	151	3
23 090	6,3	9 321	40,4	13 769	59,6	131	100	163	4
26 837	7,3	9 817	36,6	17 021	63,4	146	106	176	5
14 981	4,1	7 482	49,9	7 499	50,1	129	100	169	6
29 801	8,1	13 606	45,7	16 195	54,3	144	111	174	7
50 762	13,8	22 223	43,8	28 538	56,2	146	119	175	8
17 639	4,8	11 273	63,9	6 367	36,1	114	97	159	9
28 821	7,8	15 958	55,4	12 863	44,6	128	103	173	10
26 753	7,3	16 075	60,1	10 678	39,9	123	100	170	11
22 717	6,2	9 851	43,4	12 866	56,6	140	105	180	12
368 475	100	173 564	47,1	194 911	52,9	135	105	170	13

4 Haushalte mit Wohngeld in Berlin seit 2000 nach Bezirken

Bezirk	Empfängerhaushalte von Wohngeld							
	2000		2001		2002		2003	
	absolut	in % der Privat-haushalte	absolut	in % der Privat-haushalte	absolut	in % der Privat-haushalte	absolut	in % der Privat-haushalte
	5	6	7	8	7	8	7	8
Mitte	24 641	13,7	27 267	14,8	28 127	15,5	33 028	17,7
Friedrichshain-Kreuzberg	22 510	15,9	25 464	17,2	27 754	18,6	30 517	19,2
Pankow	19 240	9,8	18 946	9,3	23 036	11,1	24 866	11,9
Charlottenburg-Wilmersdorf	12 510	6,7	16 295	8,7	17 211	9,2	15 763	8,4
Spandau	13 728	12,1	12 826	11,0	19 658	16,7	18 151	15,7
Steglitz-Zehlendorf	7 735	5,3	8 623	5,8	9 987	6,6	10 708	6,8
Tempelhof-Schöneberg	17 149	8,9	17 005	8,9	20 932	11,1	19 481	10,4
Neukölln	24 756	15,7	28 585	17,3	31 452	19,1	32 391	20,2
Treptow-Köpenick	10 505	8,7	12 691	10,3	14 217	11,8	15 178	11,9
Marzahn-Hellersdorf	14 927	12,2	14 723	12,2	18 305	15,2	21 265	16,9
Lichtenberg	14 046	10,4	15 025	10,5	18 763	13,0	20 658	14,5
Reinickendorf	10 631	8,2	12 602	9,8	13 840	11,0	15 110	11,8
Berlin ¹⁾	192 659	10,6	210 387	11,3	243 535	13,1	257 344	13,7

1) einschließlich Haushalte mit Wohngeld, die vom Landesamt für Zentrale Soziale Aufgaben (Hauptfürsorgestelle) betreut werden

5 Haushalte mit Wohngeld in Berlin am 31. Dezember 2003 nach Haushaltsgröße

Haushaltsgröße	Empfängerhaushalte von Wohngeld		
	insgesamt	Allgemeines Wohngeld	Besonderer Mietzuschuss
	1	2	3
Haushalte insgesamt	257 344	141 178	116 166
davon mit			
1 Person	144 479	83 725	60 754
2 Personen	49 355	25 073	24 282
3 Personen	30 008	14 441	15 567
4 Personen	19 703	10 838	8 865
5 Personen	8 485	4 538	3 947
6 oder mehr Personen	5 314	2 563	2 751

6 Durchschnittliche monatliche Miete/Belastung der Haushalte mit Wohngeld in Berlin seit 1998 je m² Wohnfläche

Jahr	Empfängerhaushalte insgesamt	Davon	
		Allgemeines Wohngeld	Besonderer Mietzuschuss
	EUR je m ²		
	1	2	3
Berlin-West			
1998	5,58	5,46	5,63
1999	5,73	5,57	5,80
2000	5,76	5,54	5,85
Berlin-Ost			
1998	5,01	5,02	4,99
1999	5,23	5,22	5,25
2000	5,21	5,14	5,31
Berlin			
2001	5,66	5,49	5,83
2002	5,73	5,56	5,90
2003	5,79	5,63	5,98

7 Haushalte mit Allgemeinem Wohngeld und durchschnittlicher monatlicher Wohngeldanspruch in Berlin seit 1998

Jahr	Empfängerhaushalte am 31. Dezember			Durchschnittlicher monatlicher Wohngeldanspruch ¹⁾			Gezahlte Wohngeldbeträge ¹⁾
	Insgesamt	Mietzuschuss	Lastenzuschuss	Insgesamt	Mietzuschuss	Lastenzuschuss	
	Anzahl			EUR			1000 EUR
	1	2	3	4	5	6	7
Berlin - West							
1998.....	40 908	40 636	272	62	62	92	33 808
1999.....	39 962	39 701	261	64	63	85	31 579
2000.....	37 156	36 899	257	64	64	83	30 561
Berlin - Ost							
1998.....	49 654	49 220	434	87	87	71	52 614
1999.....	48 246	47 850	396	89	89	80	53 158
2000.....	43 587	43 235	352	88	88	81	49 786
Berlin							
1998.....	90 562	89 856	706	76	76	79	86 423
1999.....	88 208	87 551	657	78	77	82	84 737
2000.....	80 743	80 134	609	77	77	82	80 347
2001.....	104 442	103 604	838	95	95	94	115 795
2002.....	123 619	122 630	989	103	103	111	146 890
2003.....	141 178	140 052	1 126	105	105	107	173 564

¹⁾ Kassenbuchungen der Bewilligungsstellen

8 Haushalte mit Allgemeinem Wohngeld in Berlin am 31. Dezember 2003 nach Haushaltsgröße, monatlichem Gesamteinkommen und Wohnkostenbelastung

Haushaltsgröße _____	Empfänger- haushalte		Durchschnittliche monatliche Wohnkostenbelastung				Davon mit einem Belastungsgrad ¹⁾ nach Gewährung des Wohngeldes von ... %				
			vor Gewährung des Wohngeldes		nach Gewährung des Wohngeldes		unter 15	15 bis unter 25	25 bis unter 30	30 bis unter 35	35 oder mehr
	absolut	%	EUR	% ¹⁾	EUR	% ¹⁾	Anzahl				
Gesamteinkommen	1	2	3	4	5	6	7	8	9	10	11
nach Haushaltsgröße											
Haushalte insgesamt...	141 178	100	329	44,4	223	30,2	4 907	32 213	32 564	25 465	46 029
davon mit											
1 Person.....	83 725	59,3	268	50,5	191	35,9	436	9 130	20 399	17 320	36 440
2 Personen.....	25 073	17,8	349	45,2	239	30,9	464	6 915	6 442	4 872	6 380
3 Personen.....	14 441	10,2	417	40,9	281	27,6	754	5 885	3 168	2 199	2 435
4 Personen.....	10 838	7,7	483	36,5	303	22,9	1 186	6 416	1 883	808	545
5 Personen.....	4 538	3,2	525	34,5	307	20,2	1 036	2 698	473	184	147
6 oder mehr Personen.....	2 563	1,8	605	33,2	324	17,8	1 031	1 169	199	82	82
nach monatlichem Gesamteinkommen											
Haushalte insgesamt...	141 178	100	329	44,4	223	30,2	4 907	32 213	32 564	25 465	46 029
davon mit monatlichen Gesamteinkommen über ... bis einschließlich ... EUR											
bis 250.....	5 179	3,7	268	88,0	96	31,5	1 061	1 422	576	420	1 700
250 - 350.....	6 201	4,4	261	72,6	115	32,0	251	1 789	1 448	634	2 079
350 - 500.....	31 044	22,0	256	54,3	149	31,5	438	6 779	9 690	5 114	9 023
500 - 750.....	64 442	45,6	305	46,3	223	33,8	1 261	8 728	13 112	13 847	27 494
750 - 1000.....	19 505	13,8	418	39,9	288	27,5	1 113	6 196	4 622	3 561	4 013
1000 - 1500.....	12 652	9,0	500	34,3	366	25,1	682	6 059	2 616	1 687	1 608
1500 - 2000.....	2 023	1,4	585	28,6	490	24,0	91	1 151	475	196	110
2000 - 2500.....	124	0,1	728	25,8	590	20,9	10	83	25	5	1
2500 oder mehr.....	8	0,0	978	31,2	862	27,5	-	6	-	1	1

1) Anteil der Wohnkosten am bereinigten Gesamteinkommen

9 Haushalte mit Allgemeinem Wohngeld und durchschnittlicher monatlicher Wohngeldanspruch in Berlin am 31. Dezember 2003 nach Bezirken

Bezirk	Empfängerhaushalte			Durchschnittlicher monatlicher Wohngeldanspruch			Gezahlte Wohngeld- beträge ¹⁾
	Insgesamt	Mietzuschuss	Lastenzuschuss	Insgesamt	Mietzuschuss	Lastenzuschuss	
	Anzahl			EUR			
	1	2	3	4	5	6	7
Mitte	16 030	15 996	34	113	113	117	21 146
Friedrichshain-Kreuzberg	14 689	14 662	27	110	110	135	18 828
Pankow	15 885	15 735	150	94	94	98	17 985
Charlottenburg-Wilmersdorf	8 037	7 990	47	100	100	87	9 321
Spandau	7 928	7 841	87	106	106	128	9 817
Steglitz-Zehlendorf	6 152	6 079	73	100	100	110	7 482
Tempelhof-Schöneberg	9 343	9 281	62	111	111	112	13 606
Neukölln	16 616	16 463	153	119	119	129	22 223
Treptow-Köpenick	10 940	10 731	209	97	97	96	11 273
Marzahn-Hellersdorf	13 571	13 412	159	103	103	103	15 958
Lichtenberg	13 982	13 933	49	100	100	75	16 075
Reinickendorf	8 005	7 929	76	105	105	104	9 851
Berlin	141 178	140 052	1 126	105	105	107	173 564

1) Kassenbuchungen der Bewilligungsstellen

10 Haushalte mit Allgemeinem Wohngeld in Berlin am 31. Dezember 2003 nach Bezirken und monatlichem Gesamteinkommen

Bezirk	Empfänger- haushalte insgesamt	Gesamteinkommen von ... bis unter ... EUR						
			125	250	350	500	750	1000
			-	-	-	-	-	
		125	250	350	500	750	1000	und mehr
	1	2	3	4	5	6	7	8
absolut								
Mitte	16 030	206	278	823	3 583	6 829	2 328	1 983
Friedrichshain-Kreuzberg	14 689	285	309	653	3 659	6 264	1 958	1 561
Pankow	15 885	434	298	725	4 009	7 714	1 745	960
Charlottenburg-Wilmersdorf	8 037	170	126	304	1 708	3 928	1 058	743
Spandau	7 928	80	75	289	1 620	3 561	1 281	1 022
Steglitz-Zehlendorf	6 152	127	70	201	1 174	3 010	867	703
Tempelhof-Schöneberg	9 343	133	138	605	2 072	4 097	1 277	1 021
Neukölln	16 616	286	329	829	3 378	6 981	2 588	2 225
Treptow-Köpenick	10 940	315	195	398	2 384	5 512	1 306	830
Marzahn-Hellersdorf	13 571	325	206	394	2 737	6 406	2 057	1 446
Lichtenberg	13 982	341	233	557	2 935	6 672	1 914	1 330
Reinickendorf	8 005	103	117	423	1 785	3 468	1 126	983
Berlin	141 178	2 805	2 374	6 201	31 044	64 442	19 505	14 807
in Prozent								
Mitte	100	1,3	1,7	5,1	22,4	42,6	14,5	12,4
Friedrichshain-Kreuzberg	100	1,9	2,1	4,4	24,9	42,6	13,3	10,6
Pankow	100	2,7	1,9	4,6	25,2	48,6	11,0	6,0
Charlottenburg-Wilmersdorf	100	2,1	1,6	3,8	21,3	48,9	13,2	9,2
Spandau	100	1,0	0,9	3,6	20,4	44,9	16,2	12,9
Steglitz-Zehlendorf	100	2,1	1,1	3,3	19,1	48,9	14,1	11,4
Tempelhof-Schöneberg	100	1,4	1,5	6,5	22,2	43,9	13,7	10,9
Neukölln	100	1,7	2,0	5,0	20,3	42,0	15,6	13,4
Treptow-Köpenick	100	2,9	1,8	3,6	21,8	50,4	11,9	7,6
Marzahn-Hellersdorf	100	2,4	1,5	2,9	20,2	47,2	15,2	10,7
Lichtenberg	100	2,4	1,7	4,0	21,0	47,7	13,7	9,5
Reinickendorf	100	1,3	1,5	5,3	22,3	43,3	14,1	12,3
Berlin	100	2,0	1,7	4,4	22,0	45,6	13,8	10,5

11 Haushalte mit Allgemeinem Wohngeld in Berlin am 31. Dezember 2003 nach Bezirken und Haushaltsgröße

Bezirk	Empfänger- haushalte insgesamt	Davon Haushalte mit ... Personen					
		1	2	3	4	5	6 oder mehr
	1	2	3	4	5	6	7
absolut							
Mitte	16 030	9 180	2 561	1 568	1 491	734	496
Friedrichshain-Kreuzberg	14 689	8 654	2 451	1 436	1 122	617	409
Pankow	15 885	10 539	2 928	1 472	663	209	74
Charlottenburg-Wilmersdorf	8 037	5 103	1 329	771	561	191	82
Spandau	7 928	4 467	1 458	811	746	301	145
Steglitz-Zehlendorf	6 152	3 738	1 054	655	466	162	77
Tempelhof-Schöneberg	9 343	5 614	1 541	879	768	337	204
Neukölln	16 616	8 747	2 817	1 907	1 730	873	542
Treptow-Köpenick	10 940	6 889	2 052	1 118	611	197	73
Marzahn-Hellersdorf	13 571	7 361	2 978	1 685	1 062	336	149
Lichtenberg	13 982	8 459	2 658	1 424	972	311	158
Reinickendorf	8 005	4 974	1 246	715	646	270	154
Berlin	141 178	83 725	25 073	14 441	10 838	4 538	2 563
in Prozent							
Mitte	100	57,3	16,0	9,8	9,3	4,6	3,1
Friedrichshain-Kreuzberg	100	58,9	16,7	9,8	7,6	4,2	2,8
Pankow	100	66,3	18,4	9,3	4,2	1,3	0,5
Charlottenburg-Wilmersdorf	100	63,5	16,5	9,6	7,0	2,4	1,0
Spandau	100	56,3	18,4	10,2	9,4	3,8	1,8
Steglitz-Zehlendorf	100	60,8	17,1	10,6	7,6	2,6	1,3
Tempelhof-Schöneberg	100	60,1	16,5	9,4	8,2	3,6	2,2
Neukölln	100	52,6	17,0	11,5	10,4	5,3	3,3
Treptow-Köpenick	100	63,0	18,8	10,2	5,6	1,8	0,7
Marzahn-Hellersdorf	100	54,2	21,9	12,4	7,8	2,5	1,1
Lichtenberg	100	60,5	19,0	10,2	7,0	2,2	1,1
Reinickendorf	100	62,1	15,6	8,9	8,1	3,4	1,9
Berlin	100	59,3	17,8	10,2	7,7	3,2	1,8

12 Haushalte mit Besonderem Mietzuschuss in Berlin am 31. Dezember 2003 nach Bezirken und Haushaltsgröße

Bezirk	Empfänger- haushalte insgesamt	Davon Haushalte mit ... Personen					
		1	2	3	4	5	6 oder mehr
		1	2	3	4	5	6
absolut							
Mitte	16 998	8 672	3 198	2 219	1 503	786	620
Friedrichshain-Kreuzberg	15 828	9 219	2 729	1 666	1 071	640	503
Pankow	8 981	5 150	2 153	1 077	405	138	58
Charlottenburg-Wilmersdorf	7 726	4 627	1 583	851	409	160	96
Spandau	10 223	5 060	2 278	1 501	863	316	205
Steglitz-Zehlendorf	4 556	2 483	987	587	329	106	64
Tempelhof-Schöneberg	10 138	5 076	2 229	1 460	807	332	234
Neukölln	15 775	8 034	2 987	2 153	1 400	677	524
Treptow-Köpenick	4 238	2 341	974	560	238	82	43
Marzahn-Hellersdorf	7 694	3 485	1 904	1 270	681	231	123
Lichtenberg	6 676	3 116	1 669	1 095	507	186	103
Reinickendorf	7 105	3 274	1 582	1 128	651	292	178
Berlin ¹⁾	116 166	60 754	24 282	15 567	8 865	3 947	2 751
in Prozent							
Mitte	100	51,0	18,8	13,1	8,8	4,6	3,6
Friedrichshain-Kreuzberg	100	58,2	17,2	10,5	6,8	4,0	3,2
Pankow	100	57,3	24,0	12,0	4,5	1,5	0,6
Charlottenburg-Wilmersdorf	100	59,9	20,5	11,0	5,3	2,1	1,2
Spandau	100	49,5	22,3	14,7	8,4	3,1	2,0
Steglitz-Zehlendorf	100	54,5	21,7	12,9	7,2	2,3	1,4
Tempelhof-Schöneberg	100	50,1	22,0	14,4	8,0	3,3	2,3
Neukölln	100	50,9	18,9	13,6	8,9	4,3	3,3
Treptow-Köpenick	100	55,2	23,0	13,2	5,6	1,9	1,0
Marzahn-Hellersdorf	100	45,3	24,7	16,5	8,9	3,0	1,6
Lichtenberg	100	46,7	25,0	16,4	7,6	2,8	1,5
Reinickendorf	100	46,1	22,3	15,9	9,2	4,1	2,5
Berlin ¹⁾	100	52,3	20,9	13,4	7,6	3,4	2,4

1) einschließlich Haushalte mit Besonderem Mietzuschuss, die vom Landesamt für Zentrale Soziale Aufgaben (Hauptfürsorgestelle) betreut werden

13 Haushalte mit Wohngeld in Berlin am 31.Dezember 2003 nach Ausstattung und Fläche der Wohnung und nach Bezirken

Bezirk	Empfänger- haushalte insgesamt	In Wohnungen mit ...		Mit einer Wohnfläche von ...			
		Sammelheizung und Bad/Dusche	sonstiger Ausstattung	unter 40 m ²	40 m ² bis unter 60 m ²	60 m ² bis unter 80 m ²	80 m ² und mehr
	1	2	3	4	5	6	7
Wohngeld							
Mitte	33 028	30 956	2 072	5 827	12 081	8 747	6 373
Friedrichshain-Kreuzberg	30 517	27 686	2 831	6 645	10 741	7 478	5 653
Pankow	24 866	21 536	3 330	4 543	10 813	6 321	3 189
Charlottenburg-Wilmersdorf	15 763	15 310	453	3 589	5 965	4 139	2 070
Spandau	18 151	17 470	681	2 834	6 738	5 597	2 982
Steglitz-Zehlendorf	10 708	10 524	184	2 389	3 841	2 896	1 582
Tempelhof-Schöneberg	19 481	18 797	684	3 487	7 214	5 613	3 167
Neukölln	32 391	30 862	1 529	4 833	12 185	9 571	5 802
Treptow-Köpenick	15 178	14 250	928	2 555	6 852	3 918	1 853
Marzahn-Hellersdorf	21 265	21 181	84	5 519	6 406	6 832	2 508
Lichtenberg	20 658	19 696	962	4 843	7 455	6 290	2 070
Reinickendorf	15 110	14 634	476	2 445	6 285	3 981	2 399
Berlin ¹⁾	257 344	243 121	14 223	49 537	96 671	71 464	39 672
Allgemeines Wohngeld							
Mitte	16 030	14 863	1 167	2 961	5 895	4 115	3 059
Friedrichshain-Kreuzberg	14 689	13 187	1 502	3 053	5 254	3 637	2 745
Pankow	15 885	13 500	2 385	2 726	7 113	3 953	2 093
Charlottenburg-Wilmersdorf	8 037	7 794	243	1 885	2 965	2 102	1 085
Spandau	7 928	7 663	265	1 316	2 973	2 319	1 320
Steglitz-Zehlendorf	6 152	6 032	120	1 416	2 212	1 619	905
Tempelhof-Schöneberg	9 343	8 955	388	1 708	3 550	2 555	1 530
Neukölln	16 616	15 735	881	2 589	5 787	4 927	3 313
Treptow-Köpenick	10 940	10 347	593	1 750	4 994	2 762	1 434
Marzahn-Hellersdorf	13 571	13 535	36	3 327	4 203	4 291	1 750
Lichtenberg	13 982	13 331	651	3 295	5 183	4 076	1 428
Reinickendorf	8 005	7 781	224	1 349	3 488	1 960	1 208
Berlin	141 178	132 723	8 455	27 375	53 617	38 316	21 870
Besonderer Mietzuschuss							
Mitte	16 998	16 093	905	2 866	6 186	4 632	3 314
Friedrichshain-Kreuzberg	15 828	14 499	1 329	3 592	5 487	3 841	2 908
Pankow	8 981	8 036	945	1 817	3 700	2 368	1 096
Charlottenburg-Wilmersdorf	7 726	7 516	210	1 704	3 000	2 037	985
Spandau	10 223	9 807	416	1 518	3 765	3 278	1 662
Steglitz-Zehlendorf	4 556	4 492	64	973	1 629	1 277	677
Tempelhof-Schöneberg	10 138	9 842	296	1 779	3 664	3 058	1 637
Neukölln	15 775	15 127	648	2 244	6 398	4 644	2 489
Treptow-Köpenick	4 238	3 903	335	805	1 858	1 156	419
Marzahn-Hellersdorf	7 694	7 646	48	2 192	2 203	2 541	758
Lichtenberg	6 676	6 365	311	1 548	2 272	2 214	642
Reinickendorf	7 105	6 853	252	1 096	2 797	2 021	1 191
Berlin ¹⁾	116 166	110 398	5 768	22 162	43 054	33 148	17 802

1) einschließlich Haushalte mit Besonderem Mietzuschuss, die vom Landesamt für Zentrale Soziale Aufgaben (Hauptfürsorgestelle) betreut werden

**14 Haushalte mit Besonderem Mietzuschuss in Berlin am 31.Dezember 2003
nach Ausstattung der Wohnung und Bezugsfertigkeit**

Bezugsfertigkeit der Wohnung	Empfängerhaushalte insgesamt	Mit Sammelheizung und Bad oder Dusche	Mit sonstiger Ausstattung
	1	2	3
Insgesamt.....	116 166	110 398	5 768
bis 20.06.1948.....	37 067	33 317	3 750
21.06.1948 - 1965.....	34 580	32 977	1 603
1966 - 1977.....	18 562	18 360	202
1978 - 1991.....	20 929	20 758	171
1992 und später.....	5 028	4 986	42

**15 Haushalte mit Allgemeinem Wohngeld (Mietzuschuss für Hauptmieter) in Berlin am 31. Dezember 2003
nach Förderung und Ausstattung der Wohnung und Bezugsfertigkeit**

Bezugsfertigkeit der Wohnung	Empfänger- haushalte (Hauptmieter) insgesamt	Nicht öffentlich gefördert		Öffentlich gefördert	
		mit Sammelheizung und Bad oder Dusche	mit sonstiger Ausstattung	mit Sammelheizung und Bad oder Dusche	mit sonstiger Ausstattung
		2	3	4	5
Insgesamt.....	135 052	103 733	7 932	23 309	78
bis 20.06.1948.....	49 037	42 193	6 844	-	-
21.06.1948 - 1965.....	25 225	19 827	964	4 374	60
1966 - 1977.....	22 448	11 816	59	10 567	6
1978 - 1991.....	29 446	24 955	50	4 432	9
1992 und später.....	8 896	4 942	15	3 936	3

16 Haushalte mit Allgemeinem Wohngeld (Mietzuschuss) in Berlin seit 1998 nach Haushaltsgröße

Jahr	Empfänger- haushalte insgesamt	Davon				
		Einpersonen- haushalte	Mehrpersonenhaushalte			
			zusammen	davon mit ... Personen		
				2	3 oder 4	5 und mehr
	1	2	3	4	5	6
Berlin-West						
1998.....	40 636	22 748	17 888	5 686	8 567	3 635
1999.....	39 701	21 643	18 058	5 604	8 832	3 622
2000.....	36 899	19 774	17 125	5 562	8 050	3 513
Berlin-Ost						
1998.....	49 220	29 822	19 398	7 986	9 622	1 790
1999.....	47 850	28 686	19 164	7 811	9 517	1 836
2000.....	43 235	26 892	16 343	7 641	7 377	1 325
Berlin						
1998.....	89 856	52 570	37 286	13 672	18 189	5 425
1999.....	87 551	50 329	37 222	13 415	18 349	5 458
2000.....	80 134	46 666	33 468	13 203	15 427	4 838
2001.....	103 604	60 234	43 370	17 793	19 608	5 969
2002.....	122 630	72 024	50 606	21 323	22 828	6 455
2003.....	140 052	83 254	56 798	24 880	24 985	6 933

17 Haushalte mit Allgemeinem Wohngeld (Mietzuschuss) in Berlin seit 1998 nach sozialer Stellung

Jahr	Empfänger- haushalte insgesamt	Davon						
		Erwerbstätige				Nichterwerbstätige		
		zusammen	Selbständige	Angestellte, Beamte	Arbeiter	zusammen	darunter	
							Arbeitslose	Rentner, Pensionäre
	1	2	3	4	5	6	7	8
Berlin-West								
1998.....	40 636	7 201	576	1 980	4 645	33 435	16 835	11 377
1999.....	39 701	7 271	552	2 038	4 681	32 430	17 001	10 359
2000.....	36 899	6 799	484	1 853	4 462	30 100	15 535	9 762
Berlin-Ost								
1998.....	49 220	8 325	975	3 432	3 918	40 895	22 476	12 465
1999.....	47 850	8 120	947	3 341	3 832	39 730	21 813	12 066
2000.....	43 235	7 199	824	3 032	3 343	36 036	19 639	11 117
Berlin								
1998.....	89 856	15 526	1 551	5 412	8 563	74 330	39 311	23 842
1999.....	87 551	15 391	1 499	5 379	8 513	72 160	38 814	22 425
2000.....	80 134	13 998	1 308	4 885	7 805	66 136	35 174	20 879
2001.....	103 604	19 596	1 667	7 001	10 928	84 008	45 518	25 620
2002.....	122 630	22 233	1 932	8 262	12 039	100 397	56 369	29 136
2003.....	140 052	24 566	2 285	9 373	12 908	115 486	64 819	33 447

18 Haushalte mit Besonderem Mietzuschuss in Berlin am 31. Dezember 2003 nach Haushaltsgröße, Wohnverhältnis und durchschnittlichem monatlichem Wohngeldanspruch

Haushalte mit Personen	Empfängerhaushalte		Durchschnittlicher monatlicher Wohngeldanspruch in EUR	
	Familienhaushalt	Wohn- und Wirtschaftsgemeinschaft	Familienhaushalt	Wohn- und Wirtschaftsgemeinschaft
	1	2	3	4
Haushalte insgesamt	115 992	174	170	207
davon mit				
1 Person	60 754	X	129	X
2 Personen	24 209	73	177	175
3 Personen	15 506	61	207	206
4 Personen	8 839	26	256	244
5 Personen	3 940	7	277	252
6 oder mehr Personen ...	2 744	7	382	376

19 Haushalte mit Besonderem Mietzuschuss und Allgemeinem Wohngeld (Mietzuschuss) in Berlin am 31. Dezember 2003 nach durchschnittlicher Wohnfläche, durchschnittlicher tatsächlicher und berücksichtigungsfähiger Miete und durchschnittlichem Wohngeld sowie nach Haushaltsgröße

Haushalte mit Personen	Anzahl	Durchschnittliche Wohnfläche in m ²	Durchschnittliche tatsächliche monatliche Miete in EUR	Durchschnittliche berücksichtigungsfähige monatliche Miete in EUR	Durchschnittliches Wohngeld in EUR
	1	2	3	4	5
Besonderer Mietzuschuss					
Haushalte insgesamt	116 166	58	349	298	170
davon mit					
1 Person	60 754	46	272	226	129
2 Personen	24 282	61	362	313	177
3 Personen	15 567	72	437	378	207
4 Personen	8 865	80	497	438	256
5 Personen	3 947	88	555	493	277
6 oder mehr Personen ...	2 751	101	658	591	382
Allgemeines Wohngeld (Mietzuschuss)					
Haushalte insgesamt	140 052	58	328	292	105
davon mit					
1 Person	83 254	47	268	234	78
2 Personen	24 880	65	349	311	111
3 Personen	14 321	77	416	373	136
4 Personen	10 664	83	481	441	181
5 Personen	4 442	89	522	488	219
6 oder mehr Personen ...	2 491	101	602	570	284

20 Haushalte mit Allgemeinem Wohngeld (Mietzuschuss) in Berlin am 31. Dezember 2003 nach Haushaltsgröße, Bezugsfertigkeit und Ausstattung der Wohnung und nach Bezirken

Bezirk	Haushalte mit ... Familienmitgliedern	Ins-gesamt	Davon in Wohnraum, der bezugsfertig geworden ist					
			bis 31.12.1965		01.01.1966 - 31.12.1991		01.01.1992 oder später	
			mit Sammelheizung und mit Bad oder	mit sonstiger Ausstattung	mit Sammelheizung und mit Bad oder	mit sonstiger Ausstattung	mit Sammelheizung und mit Bad oder	mit sonstiger Ausstattung
		1	2	3	5	6	7	8
Mitte.....	Insgesamt	15 996	9 377	1 139	4 799	24	655	2
	darunter : 1	9 166	5 772	898	2 217	21	256	2
	2	2 553	1 544	121	755	3	130	-
	3	1 568	832	51	601	-	84	-
Friedrichshain-Kreuzberg.....	Insgesamt	14 662	8 708	1 466	3 887	34	566	1
	darunter : 1	8 647	5 590	1 122	1 664	24	246	1
	2	2 443	1 482	184	676	3	98	-
	3	1 433	764	68	513	4	84	-
Pankow.....	Insgesamt	15 735	8 993	2 332	1 889	32	2 482	7
	darunter : 1	10 474	6 155	1 891	1 210	27	1 187	4
	2	2 895	1 749	260	350	3	531	2
	3	1 455	725	128	194	2	405	1
Charlottenburg-Wilmersdorf.....	Insgesamt	7 990	5 615	236	1 866	5	267	1
	darunter : 1	5 075	3 688	187	1 056	4	140	-
	2	1 325	951	24	294	1	55	-
	3	763	504	10	220	-	28	1
Spandau.....	Insgesamt	7 841	3 849	243	3 060	19	667	3
	darunter : 1	4 444	2 494	206	1 514	16	212	2
	2	1 443	704	16	584	1	137	1
	3	802	303	11	365	-	123	-
Steglitz-Zehlendorf.....	Insgesamt	6 079	3 862	111	1 721	4	378	3
	darunter : 1	3 702	2 529	85	880	4	201	3
	2	1 041	692	12	264	-	73	-
	3	648	368	10	228	-	42	-
Tempelhof-Schöneberg.....	Insgesamt	9 281	5 338	378	3 078	5	480	2
	darunter : 1	5 580	3 524	302	1 595	3	154	2
	2	1 536	857	39	533	2	105	-
	3	871	430	12	365	-	64	-
Neukölln.....	Insgesamt	16 463	9 107	847	5 548	22	936	3
	darunter : 1	8 694	5 379	680	2 357	21	254	3
	2	2 800	1 527	87	990	-	196	-
	3	1 892	876	35	808	1	172	-
Treptow-Köpenick.....	Insgesamt	10 731	6 612	551	2 053	8	1 499	8
	darunter : 1	6 792	4 622	448	1 082	7	627	6
	2	2 016	1 129	61	471	1	354	-
	3	1 095	520	29	276	-	270	-
Marzahn-Hellersdorf....	Insgesamt	13 412	150	16	12 565	8	673	-
	darunter : 1	7 301	86	11	6 834	5	365	-
	2	2 944	33	3	2 758	1	149	-
	3	1 673	16	-	1 584	1	72	-
Lichtenberg.....	Insgesamt	13 933	3 321	620	9 266	23	702	1
	darunter : 1	8 435	2 355	516	5 222	18	324	-
	2	2 649	609	62	1 814	2	161	1
	3	1 415	207	22	1 092	1	93	-
Reinickendorf.....	Insgesamt	7 929	3 751	210	3 569	5	394	-
	darunter : 1	4 944	2 625	175	2 010	2	132	-
	2	1 235	612	20	519	-	84	-
	3	706	271	6	370	-	59	-
Berlin	Insgesamt	140 052	68 683	8 149	53 301	189	9 699	31
	darunter : 1	83 254	44 819	6 521	27 641	152	4 098	23
	2	24 880	11 889	889	10 008	17	2 073	4
	3	14 321	5 816	382	6 616	9	1 496	2

21 Haushalte mit Besonderem Mietzuschuss in Berlin am 31. Dezember 2003 nach Haushaltsgröße, Bezugsfertigkeit und Ausstattung der Wohnung und nach Bezirken

Bezirk	Haushalte mit ... Familienmitgliedern	Ins-gesamt	Davon in Wohnraum, der bezugsfertig geworden ist					
			bis 31.12.1965		01.01.1966 - 31.12.1991		01.01.1992 oder später	
			mit Sammelheizung und mit Bad oder	mit sonstiger Ausstattung	mit Sammelheizung und mit Bad oder	mit sonstiger Ausstattung	mit Sammelheizung und mit Bad oder	mit sonstiger Ausstattung
			1	2	3	5	6	7
Mitte.....	Insgesamt	16 998	11 602	863	4 020	33	471	9
	darunter : 1	8 672	6 475	638	1 401	20	134	4
	2	3 198	2 145	120	826	2	103	2
	3	2 219	1 384	55	683	6	90	1
Friedrichshain-Kreuzberg.....	Insgesamt	15 828	9 395	1 272	4 642	53	462	4
	darunter : 1	9 219	6 030	998	1 950	33	205	3
	2	2 729	1 647	157	830	4	90	1
	3	1 666	843	70	678	6	69	-
Pankow.....	Insgesamt	8 981	6 220	915	1 080	20	736	10
	darunter : 1	5 150	3 747	720	478	13	185	7
	2	2 153	1 521	123	282	6	219	2
	3	1 077	654	45	183	-	195	-
Charlottenburg-Wilmersdorf.....	Insgesamt	7 726	5 582	202	1 755	7	179	1
	darunter : 1	4 627	3 504	150	879	4	90	-
	2	1 583	1 131	22	384	1	44	1
	3	851	553	24	252	-	22	-
Spandau.....	Insgesamt	10 223	5 202	342	3 853	71	752	3
	darunter : 1	5 060	3 002	251	1 518	32	255	2
	2	2 278	1 205	53	840	15	165	-
	3	1 501	581	31	720	13	156	-
Steglitz-Zehlendorf.....	Insgesamt	4 556	3 101	53	1 208	9	183	2
	darunter : 1	2 483	1 824	40	547	5	65	2
	2	987	700	6	234	4	43	-
	3	587	341	5	208	-	33	-
Tempelhof-Schöneberg.....	Insgesamt	10 138	6 021	273	3 369	21	452	2
	darunter : 1	5 076	3 421	199	1 331	13	112	-
	2	2 229	1 316	42	739	3	128	1
	3	1 460	708	18	627	3	103	1
Neukölln.....	Insgesamt	15 775	10 128	602	4 200	41	799	5
	darunter : 1	8 034	5 823	450	1 472	18	266	5
	2	2 987	1 833	87	863	13	191	-
	3	2 153	1 138	32	818	6	159	-
Treptow-Köpenick.....	Insgesamt	4 238	2 937	325	690	9	276	1
	darunter : 1	2 341	1 669	272	305	7	88	-
	2	974	721	20	165	1	66	1
	3	560	344	23	134	1	58	-
Marzahn-Hellersdorf....	Insgesamt	7 694	122	7	7 367	39	157	2
	darunter : 1	3 485	76	6	3 324	22	56	1
	2	1 904	32	1	1 822	11	38	-
	3	1 270	10	-	1 228	3	28	1
Lichtenberg.....	Insgesamt	6 676	2 135	272	4 057	39	173	-
	darunter : 1	3 116	1 211	203	1 619	19	64	-
	2	1 669	493	41	1 084	7	44	-
	3	1 095	281	18	752	7	37	-
Reinickendorf.....	Insgesamt	7 105	3 733	220	2 783	29	337	3
	darunter : 1	3 274	2 058	161	972	14	67	2
	2	1 582	910	37	546	5	83	1
	3	1 128	444	13	568	7	96	-
Berlin ¹⁾	Insgesamt	116 166	66 294	5 353	39 118	373	4 986	42
	darunter : 1	60 754	38 953	4 095	15 882	202	1 596	26
	2	24 282	13 656	709	8 622	72	1 214	9
	3	15 567	7 281	334	6 851	52	1 046	3

1) einschließlich Haushalte mit Besonderem Mietzuschuss, die vom Landesamt für Zentrale Soziale Aufgaben (Hauptfürsorgestelle) betreut werden

Datenangebot aus dem Sachgebiet

Datenangebot

Die nachfolgende zusammenfassende Übersicht gibt in modifizierter Form den Hauptinhalt der bundeseinheitlichen Tabellen wieder, die gegen Entgelt über den Fachbereich I C1 des Statistischen Landesamtes zu beziehen sind, sofern sie keine zu schützenden Einzeldaten enthalten. Die Tabellen können zu den Geschäftszeiten, möglichst nach vorheriger telefonischer Absprache, im Statistischen Landesamt eingesehen werden. Für den Informationsbedarf, der damit nicht abgedeckt werden kann, werden **Sonderauswertungen** erstellt. Die Erhebungsmerkmale und deren Gliederung sind auf Seite 7 dieses Berichtes dargestellt.

Lieferung

Bestellte Tabellen oder Daten werden kurzfristig entweder als Ausdruck oder als Excel-Datei (Version 4 bis 97) erstellt. Die Lieferung der Ergebnisse erfolgt dann entweder über **E-Mail** oder **Fax** (bis maximal 10 Seiten) bzw. als **Ausdruck** oder **Diskette** durch die Post. Selbstabholer können die Ergebnisse direkt beim Statistischen Landesamt abholen.

Kosten

Die Leistungen sind nach den geltenden Kostenrichtlinien des Statistischen Landesamtes grundsätzlich kostenpflichtig. Ausgenommen davon sind unmittelbare Berliner Landesbehörden (z. B. Senatsverwaltungen und Bezirksämter), Mitglieder des Abgeordnetenhauses, Berliner Mitglieder des Bundestages und des Europäischen Parlaments, Journalisten sowie Dienststellen, Behörden und Ämter, mit denen ein Schriftenaustausch besteht. Die Kosten für Standardtabellen sind in dem entsprechenden Abschnitt angegeben. Kosten für andere Auswertungen werden nach Aufwand berechnet. Die Zahlung erfolgt auf Rechnung, die Zahlungsfrist beträgt vier Wochen.

Weitere Veröffentlichungen zum Thema Wohngeld

Statistische Berichte

- **Wohngeld**
jährlich, 24 Seiten
4,00 EUR*
Bestell-Nr.: 310.4
- **Soziale Leistungen**
zusammengefasste berichtsübergreifende Daten über Sozialhilfe, Wohngeld, Jugendhilfe und andere soziale Leistungen
jährlich, 63 Seiten
12,00 EUR*
Bestell-Nr.: 310.7
- **Statistisches Jahrbuch**
Tabellen zum Wohngeld unter XVI
Öffentliche Sozialleistungen

Internet: www.statistik-berlin.de

unter Statistiken\ ... oder Pressemitteilungen\ ... Soziale Leistungen\Wohngeld

* Preisänderungen sind vorbehalten

Zusammenfassende Übersicht

Auswertungseinheit: Allgemeines Wohngeld und Besonderer Mietzuschuss

Erhebungsmerkmal	Tabelle Nr.										
	A1	A2	A3	AÜ3	A4	A5	A6	A7	A8	A9	A10 ¹⁾
Region	•	•	•	•	•	•	•	•	•	•	•
Bezirk	•	•	•	•	•	•	•	•	•	•	•
Mietenstufe	•		•		•	•	•			•	
Empfängerhaushalte	•	•	•	•	•	•	•	•	•	•	•
Haushaltsgröße	•	•	•	•	•	•		•	•		•
Durchschnittliches monatliches Gesamteinkommen										•	
Monatliches Wohngeld	•										
Durchschnittlicher monatlicher Wohngeldanspruch	•		•						•	•	
Ausstattung und Bezugsfertigkeit der Wohnung		•	•	•	•		•	•			
Durchschnittliche Wohnfläche in m ²			•				•		•	•	•
Genutzte Wohnfläche in m ²		•	•	•	•				•		•
Monatliche Miete/Belastung						•					
Monatliche Miete/Belastung je m ² Wohnfläche							•				
Durchschnittliche monatliche Miete/Belastung je m ² Wohnfläche					•		•				•
Durchschnittliche tatsächliche monatliche Miete/Belastung			•					•	•	•	
Durchschnittliche berücksichtigungsfähige monatliche Miete/Belastung			•					•	•	•	
Durchschnittliche Miete/Belastung vor und nach Gewährung von Wohngeld						•					
Überschreitung der anerkannten Wohnkosten (Höchstbeträge für Miete/Belastung)			•					•	•		•

1) Nur ein- bis Fünfpersonenhaushalte, die eine Wohnfläche nutzen, die unterhalb einer bestimmten Obergrenze liegt.

nur Besonderer Mietzuschuss

Erhebungsmerkmal	Tabelle Nr.										
	A1	A2	A3	AÜ3	A4	A5	A6	A7	A8	A9	A10
Wohnverhältnis	•										
Durchschnittliche anerkannte monatliche Miete			•								

nur Allgemeines Wohngeld

Erhebungsmerkmal	Tabelle Nr.										
	A1	A2	A3	AÜ3	A4	A5	A6	A7	A8	A9	A10
Mietzuschuss	•	•	•		•	•	• ¹⁾	•	•	•	•
Lastenzuschuss	•	•	•		•	•	•	•	•	•	•
Förderung der Wohnung							•	•			

1) Mietzuschuss nur für Hauptmieter

Auswertungseinheit: Allgemeines Wohngeld

[illegible]

Allgemeines Informationsangebot

Datenmaterial auf Papier, Diskette oder im Internet zu folgenden Themen:

- Gebiet (regionales Bezugssystem)
- Bevölkerung und Bevölkerungsbewegung (Geburten, Sterbefälle, Zu- und Fortzüge)
- Mikrozensus (Haushalte, Familien, Sozialstruktur)
- Gesundheitswesen
- Wahlen (Ergebnisse)
- Allgemeinbildendes und berufliches Schulwesen (Einrichtungen, Schüler)
- Kultur, Freizeit, Sport
- Hochschulen (Fach- und Hochschulen, Universitäten, Studenten)
- Rechtspflege
- Öffentliche Sozialleistungen (Jugendhilfe, Sozialhilfe, Wohngeld)
- Polizeiliche Kriminalitätsstatistik, Verkehr
- Verarbeitendes Gewerbe
- Bautätigkeit und Wohnungen
- Handel, Gastgewerbe
- Verdienste, Handwerk
- Landwirtschaft, Umwelt, Energie- und Wasserversorgung
- Volkswirtschaftliche Gesamtrechnungen
- Öffentliche Finanzen, Personal im Öffentlichen Dienst
- Preise, laufende Wirtschaftsrechnungen
- Steuern
- Unternehmen und Arbeitsstätten, Unternehmensregister

Veröffentlichungen

Statistisches Jahrbuch

Kompendium zu Berlin in Jahresdaten aus allen Bereichen der amtlichen Statistik

Monatschrift

Beiträge zu Methodik und Ergebnissen statistischer Erhebungen

Statistische Berichte

Tabellen und Kurzerläuterungen zu Ergebnissen der verschiedenen Sachgebiete der amtlichen Statistik

Faltblätter

Informationen kurz und knapp zum Tourismus, zur Umwelt, zu Bildung und Kultur, zum Mikrozensus

Verzeichnis

der Veröffentlichungen

Überblick über alle vom Statistischen Landesamt Berlin herausgegebenen Veröffentlichungen auf Papier, Diskette und CD.

Bestellung

Statistisches Landesamt Berlin
- Vertrieb -
10306 Berlin

Firma bzw. Name, Vorname

Ansprechpartner/in

Straße, Hausnummer

Postleitzahl, Ort

Telefon einschl. Vorwahl

Telefax einschl. Vorwahl

E-Mail

Anzahl	Bestell-Nr.	Bezeichnung	Zeitraum	Einzelpreis

Bestellmöglichkeiten:

An obenstehende Adresse
Telefon: 030 - 9021 3434
Fax: 030 - 9021 3655
E-Mail: info@statistik-berlin.de

Liefermöglichkeiten:

Postversand und Rechnung (zzgl. Versandkostenpauschale)
Fax (max. 10 Seiten)
E-Mail (max. 2 MB)

Datum

Unterschrift

Liefer- und Zahlungsbedingungen für Produkte und Leistungen des Statistischen Landesamtes Berlin

Stand: 1. Januar 2002

Allgemeines

Allgemeine Geschäftsbedingungen des Bestellers sind ausgeschlossen. Die Lieferungen des Statistischen Landesamtes Berlin unterliegen nicht der Umsatz-(Mehrwert-)steuerpflicht. Aufträge für Sonderauswertungen werden nur angenommen, wenn sie ohne Zurückstellen gesetzlicher Aufgaben zu erledigen sind. Sonderauswertungen und Aufträge mit einem Wert von mehr als 25,00 EUR werden erst bearbeitet, wenn der Besteller den Auftrag schriftlich erteilt. Das Statistische Landesamt Berlin haftet nicht für Schäden, die aus der Verwendung der Produkte entstehen, außer für solche Schäden, die auf einer grob fahrlässigen Vertragsverletzung beruhen. Erfüllungsort ist Berlin. Gerichtsstand ist – je nach Zuständigkeit – das Amtsgericht Lichtenberg bzw. das Landgericht Berlin.

Abonnements

Regelmäßig erscheinende Veröffentlichungen können im Abonnement bezogen werden. Die Kündigung von Abonnements ist zum 30.6. oder 31.12. eines jeden Jahres mit einer Frist von sechs Wochen möglich und bedarf der Schriftform.

Es gelten die jeweils aktuellen Preise, auch wenn sie während der Vertragslaufzeit geändert werden.

Lieferung / Versandkosten

Die Lieferung erfolgt auf Rechnung und Gefahr des Bestellers. Richtig erfolgte Lieferungen werden nicht umgetauscht oder zurückgenommen. Beanstandungen wegen unrichtiger oder unvollständiger Sendung müssen innerhalb von 14 Tagen nach Empfang der Lieferung geltend gemacht werden.

Bei entgeltpflichtigen Produkten trägt der Besteller auch die Versandkosten (mindestens 1,50 EUR).

Rechnungen / Mahnungen

Der Rechnungsbetrag ist innerhalb von 4 Wochen ohne jeglichen Abzug auf eines der in der Rechnung angegebenen Konten – unter Angabe des Buchungs- und Kassenzzeichens – zu überweisen. Rechnungen für Abonnements werden jeweils zum Quartalsende ausgestellt. Die Lieferung bleibt bis zur vollständigen Bezahlung Eigentum des Landes Berlin.

Für den Fall des Verzugs entsteht dem Statistischen Landesamt Berlin ein Anspruch auf Zahlung von Verzugszinsen von 5 v.H. über dem jeweils geltenden Basiszinssatz der Deutschen Bundesbank sowie Ersatz des sonst nachweisbaren Verzugschadens. Für jede Mahnung, die nach Eintritt des Verzugs ergeht, sind dem Statistischen Landesamt Berlin Bearbeitungs-, Porto- und Vordruckkosten pauschal in Höhe von 7,50 EUR zu ersetzen.

Weitergabe der Daten

Die Urheberrechte an den Produkten und Leistungen liegen beim Land Berlin, vertreten durch den Direktor des Statistischen Landesamtes Berlin. Eine Vervielfältigung und Veröffentlichung, auch auszugsweise, ist nur mit der Quellenangabe "Statistisches Landesamt Berlin" gestattet. Eine Weitergabe der übermittelten Daten auf maschinenlesbaren Datenträgern oder in elektronischen Netzen bedarf der vorherigen schriftlichen Genehmigung durch das Statistische Landesamt Berlin; die elektronische Form genügt nicht.

Wohngeldempfänger und gezahltes Wohngeld in Berlin 2003 nach Bezirken

