

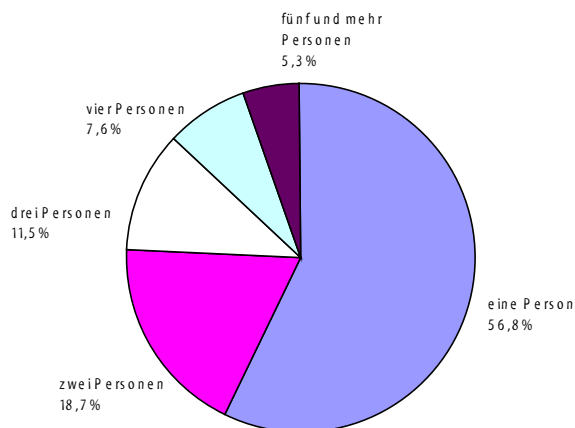
Statistischer Bericht

F II 11-j 02

Wohngeld in Berlin am 31. Dezember 2002

Empfänger
Ausgaben
Monatliches Wohngeld

Wohngeldempfänger in Berlin am 31. Dezember 2002 nach der Haushaltsgröße



Information und Beratung

Wir über uns

Der Auftrag des Statistischen Landesamtes Berlin ist im Berliner Landesstatistikgesetz vom 9. Dezember 1992 definiert. Das Amt hat entsprechend den Grundsätzen der Neutralität, Objektivität und wissenschaftlichen Unabhängigkeit Daten unter Verwendung neuester wissenschaftlicher Erkenntnisse, sachgerechter Methoden und Informationstechniken zu sammeln und für die Darstellung politischer, gesellschaftlicher, wirtschaftlicher und ökologischer Zusammenhänge aufzuschlüsseln.

So erreichen Sie uns

Das **Statistische Landesamt Berlin** befindet sich im „Bildungs- und Verwaltungszentrum Friedrichsfelde“ (Nähe Tierpark Friedrichsfelde).

**Statistisches Landesamt Berlin
Alt-Friedrichsfelde 60
10315 Berlin**

Verkehrsverbindungen:

U-Bahn, Linie U 5 bis Bahnhof „Friedrichsfelde“ (Anschluss Bus 108 bis Haltestelle „Bildungs- und Verwaltungszentrum“),

S-Bahn, Linien S 5, S 7, S 75 bis Bahnhof „Friedrichsfelde-Ost“ (Anschluss Bus 392 bis Haltestelle „Bildungs- und Verwaltungszentrum“),

Straßenbahn, Linien 26, 27, 28 bis Haltestelle „Am Tierpark“,

Bus, Linien 108, 392 bis Haltestelle „Bildungs- und Verwaltungszentrum“ oder Linien 194, 291 bis Haltestelle „Am Tierpark / Alfred-Kowalke-Straße“.

Veröffentlichungen

Sie können alle Publikationen des Statistischen Landesamtes in unserer **Bibliothek** einsehen.

Öffnungszeiten:

donnerstags
von 9 bis 14 Uhr,
und freitags
von 9 bis 13 Uhr.

Telefon: (030) 9021 3540.

Hier stehen darüber hinaus auch die Veröffentlichungen der anderen Statistischen Ämter der Länder und des Bundes zur Verfügung, ebenso internationale Publikationen, insbesondere Standardwerke zur statistischen Methodenlehre und zu Wirtschafts- und Sozialwissenschaften. Ein aktuelles Verzeichnis unserer Veröffentlichungen ist bei der **Zentralen Information und Beratung** zu erhalten.

Im **Internet** ist das Statistische Landesamt Berlin darüber hinaus mit Eckdaten für Berlin und Online-Datenbanken vertreten:

www.statistik-berlin.de

Informationen

zu dieser Veröffentlichung

Fachbereich Soziale Leistungen:

Telefon: (030) 9021 3370/3324

Telefax: (030) 9021 3776

E-Mail Internet:

soziale.Leistungen@statistik-berlin.de

Auskunftsstelle:

Zentrale Information und Beratung
(ZD A), Haus 3, Erdgeschoss
Zimmer 3.005,

Telefon: (030) 9021 3434

Telefax: (030) 9021 3655

E-Mail: info@statistik-berlin.de

Zeichenerklärung

- nichts vorhanden
- () Aussagewert ist eingeschränkt
- . Zahlenwert unbekannt oder geheimgehalten
- x Tabellenfach gesperrt, weil Aussage nicht sinnvoll
- / Zahlenwert nicht sicher genug
- 0 weniger als die Hälfte von 1 in der letzten besetzten Stelle, jedoch mehr als nichts
- p vorläufige Zahl
- ... Angabe fällt später an
- r berichtigte Zahl
- s geschätzte Zahl

Inhaltsverzeichnis

	Seite
Information und Beratung	2
Erläuterungen	5
Allgemeine Hinweise	5
Definitionen	6
Erhebungsmerkmale	7
Ergebnisse kurz gefasst	9
Datenangebot aus dem Sachgebiet	26
Datenangebot	26
Lieferung	26
Kosten	26
Weitere Veröffentlichungen zum Thema Wohngeld	26
Zusammenfassende Übersicht	27
Allgemeines Informationsangebot	29
Bestellung	30
Liefer- und Zahlungsbedingungen	30
Grafiken	
1 Gezahlte Wohngeldbeträge in Berlin seit 1997	9
2 Wohnkostenbelastung der Haushalte mit Allgemeinem Wohngeld in Berlin	10
am 31. Dezember 2002 nach den monatlichen Gesamteinkommen	10
3 Wohnkostenbelastung der Haushalte mit Allgemeinem Wohngeld in Berlin am 31. Dezember 2002 nach Haushaltsgröße	10
Tabellen	
1 Empfängerhaushalte mit Wohngeld in Berlin seit 1997	11
2 Gezahlte Wohngeldbeträge und durchschnittlicher monatlicher Wohngeldanspruch in Berlin seit 1997	11
3 Haushalte mit Wohngeld, Ausgaben für Wohngeld und durchschnittlicher monatlicher Wohngeldanspruch in Berlin 2002 nach Bezirken	12
4 Haushalte mit Wohngeld in Berlin seit 1999 nach Bezirken	14
5 Haushalte mit Wohngeld in Berlin am 31. Dezember 2002 nach Haushaltsgröße	14
6 Durchschnittliche monatliche Miete/Belastung der Haushalte mit Wohngeld in Berlin seit 1997 je m ² Wohnfläche	15
7 Haushalte mit Allgemeinem Wohngeld und durchschnittlicher monatlicher Wohngeldanspruch in Berlin seit 1997	15
8 Haushalte mit Allgemeinem Wohngeld in Berlin am 31. Dezember 2002 nach Haushaltsgröße, monatlichem Gesamteinkommen und Wohnkostenbelastung	16
9 Haushalte mit Allgemeinem Wohngeld und durchschnittlicher monatlicher Wohngeldanspruch in Berlin am 31. Dezember 2002 nach Bezirken	17
10 Haushalte mit Allgemeinem Wohngeld in Berlin am 31. Dezember 2002 nach Bezirken und monatlichem Gesamteinkommen	17
11 Haushalte mit Allgemeinem Wohngeld in Berlin am 31. Dezember 2002 nach Bezirken und Haushaltsgröße	18
12 Haushalte mit Besonderem Mietzuschuss in Berlin am 31. Dezember 2002 nach Bezirken und Haushaltsgröße	19
13 Haushalte mit Wohngeld in Berlin am 31. Dezember 2002 nach Ausstattung und Fläche der Wohnung und nach Bezirken	20
14 Haushalte mit Besonderem Mietzuschuss in Berlin am 31. Dezember 2002 nach Ausstattung der Wohnung und Bezugsfertigkeit	21
15 Haushalte mit Allgemeinem Wohngeld (Mietzuschuss für Hauptmieter) in Berlin am 31. Dezember 2002 nach Förderung und Ausstattung der Wohnung und Bezugsfertigkeit	21
16 Haushalte mit Allgemeinem Wohngeld (Mietzuschuss) in Berlin seit 1997 nach Haushaltsgröße	22
17 Haushalte mit Allgemeinem Wohngeld (Mietzuschuss) in Berlin seit 1997 nach sozialer Stellung	22

Impressum

Berliner Statistik
Statistischer Bericht
F II 11-j 02

Herausgeber

Statistisches Landesamt Berlin
Alt-Friedrichsfelde 60
10315 Berlin

Erscheinungsfolge

jährlich

Preis

4,00 EUR

Bestell Nr.

310.4

© Statistisches Landesamt Berlin

Für nichtgewerbliche Zwecke sind Vervielfältigung und unentgeltliche Verbreitung, auch auszugsweise, nur mit Quellenangabe gestattet. Die Verbreitung, auch auszugsweise, über elektronische Systeme/Datenträger bedarf der vorherigen Zustimmung. Alle übrigen Rechte bleiben vorbehalten.

18	Haushalte mit Besonderem Mietzuschuss in Berlin am 31. Dezember 2002 nach Haushaltsgröße, Wohnverhältnis und durchschnittlichem monatlichem Wohngeldanspruch.....	23
19	Haushalte mit Besonderem Mietzuschuss und Allgemeinem Wohngeld (Mietzuschuss) in Berlin am 31. Dezember 2002 nach durchschnittlicher Wohnfläche, durchschnittlicher tatsächlicher und berücksichtigungsfähiger Miete und durchschnittlichem Wohngeld sowie nach Haushaltsgröße.....	23
20	Haushalte mit Allgemeinem Wohngeld (Mietzuschuss) in Berlin am 31. Dezember 2002 nach Haushaltsgröße, Bezugsfertigkeit und Ausstattung der Wohnung und nach Bezirken.....	24
21	Haushalte mit Besonderem Mietzuschuss in Berlin am 31. Dezember 2002 nach Haushaltsgröße, Bezugsfertigkeit und Ausstattung der Wohnung und nach Bezirken	25

Erläuterungen

Allgemeine Hinweise

Aufgabe und Ziel der Statistik

Aufgabe der Wohngeldstatistik ist es, verlässliche Aussagen über Anträge und Entscheidungen nach dem Wohngeldgesetz sowie über die persönlichen und sachlichen Verhältnisse der Wohngeldempfänger zu liefern. Die Ergebnisse der Statistik dienen zur Beurteilung der Auswirkungen und Fortentwicklung des Wohngeldgesetzes und als Grundlage für den Bericht der Bundesregierung an den Bundestag über die Durchführung des Wohngeldgesetzes sowie über die Entwicklung der Mieten für Wohnraum.

Rechtsgrundlage

§ 35 des Wohngeldgesetzes (WoGG) in der Fassung der Bekanntmachung vom 02. Januar 2001 (BGBl. I S. 2), der durch Artikel 17 Nr. 6 des Gesetzes zur Reform des Wohnungsbaurechts vom 13. September 2001 (BGBl. I S. 2376 geändert worden ist, in Verbindung mit dem Gesetz über die Statistik für Bundeszwecke (Bundesstatistikgesetz - BStatG) vom 22. Januar 1987 (BGBl. I S. 462, 565), zuletzt geändert durch Artikel 16 des Gesetzes vom 21. August 2002 (BGBl. I S. 3322).

Mit der neuen Wohngeldreform ab 01.01.2001 erfolgte erstmals seit 1990 wieder eine allgemeine Leistungsanpassung unter Berücksichtigung der Mieten- und Einkommensentwicklung in den vergangenen zehn Jahren, und zwar durch die Anhebung der Werte in den Wohngeldtabellen, durch die Anhebung der Miethöchstbeträge sowie die Anhebung der Einkommensgrenzen. Ferner wurden die in den neuen Bundesländern bis Ende 2000 geltenden wohngeldrechtlichen Sondervorschriften aufgehoben, das Wohngeldrecht in den alten und neuen Bundesländern vereinheitlicht und Voraussetzungen für eine gesamtdeutsche Mietenstufenzuordnung geschaffen. Ziel der Änderung des Wohngeldgesetzes war weiterhin die Wiederherstellung des Gleichgewichts zwischen dem Besonderen Mietzuschuss für Sozialhilfe- und Kriegsofferfürsorgeempfänger (dem bisherigen pauschalierten Wohngeld) und dem Allgemeinen Wohngeld (dem bisherigen Tabellenwohngeld).

Periodizität

Diese Statistik wird jährlich mit Stichtag 31.12. erhoben.

Berichtskreis

Berichtspflichtig sind die Wohngeldämter sowie die Abteilungen für Soziales und Jugend in den Berliner Bezirken sowie das Landesamt für Zentrale Soziale Aufgaben (Hauptfürsorgestelle).

Methodische Hinweise

Die Einführung des sogenannten pauschalierten Wohngeldes (ab 2001: Besonderer Mietzuschuss) im Jahr 1990 führte zu einer Zweiteilung des statistischen Berichtssystems. Bis 2000 ist eine geschlossene Gesamtdarstellung der Wohngelddaten nur für Teilbereiche möglich.

Ab 2001 ist die Mehrzahl der Daten wieder für die Gesamtheit nachweisbar.

Durch die 1998 beschlossene Gebietsreform in Berlin wurden zum 01.01.2001 zwölf Verwaltungseinheiten mit annähernd gleicher Bevölkerungszahl geschaffen. In zwei Fällen wurden Bezirke der Regionen Berlin-West und Berlin-Ost zusammengeführt. Die Tabellen mit Gliederung nach Bezirken können deshalb nur noch nach der neuen Bezirksstruktur erstellt werden, wobei die Trennung der Regionen Berlin-West und Berlin-Ost ab 2001 nicht mehr möglich ist.

Alle Wertangaben - auch aus zurückliegenden Jahren - werden in diesem Heft grundsätzlich in EUR ausgewiesen.

Qualität der Daten

Im Jahr 1997 ist in Zusammenhang mit der Umstellung auf maschinelle Fallbearbeitung in den Leistungsämtern eine Bestandsbereinigung durchgeführt worden, ebenso 1999, wodurch sich in der Regel geringere Bestandszahlen als bei fortgeschriebenem Saldo der Zu- und Abgänge ergeben.

Hinweise auf andere Veröffentlichungen

Ergebnisse dieser Statistik für das Bundesgebiet enthält die vom Statistischen Bundesamt Wiesbaden herausgegebene Fachserie 13 "Sozialleistungen", Reihe 4 "Wohngeld".

Haustein, Th.: Wohngeld in Deutschland 2001, Statistisches Bundesamt : Sozialleistungen - Wohngeld (Fachserie 13 / Reihe 4);

Raddy, H.: Wohngeldempfänger in Berlin 1992 bis 1995, "Berliner Statistik", Heft 5/96, S. 82 ff.

Schwientek, H.: Wohngeldempfänger in Berlin 1999, "Berliner Statistik", Heft 2/01, S. 68 ff.

Definitionen

Wohngeld

Wohngeld ist ein von Bund und Ländern getragener Zuschuss zu den Wohnkosten. Es wird zur wirtschaftlichen Sicherung angemessenen und familiengerechten Wohnens gezahlt. Wohngeld wird grundsätzlich auf Antrag bei den Wohngeldämtern gewährt.

Besonderer Mietzuschuss

(ehemals: „Pauschalisiertes Wohngeld“)

Besonderer Mietzuschuss wird den Empfängern von Leistungen der Sozialhilfe und Kriegsofopferfürsorge ohne Antrag zusammen mit den laufenden Leistungen der Hilfe zum Lebensunterhalt gewährt.

Allgemeines Wohngeld (ehemals: „Tabellenwohngeld“)

Allgemeines Wohngeld wird auf Antrag als Mietzuschuss oder als Lastenzuschuss für die Eigentümer von eigengenutztem Wohnraum gezahlt. Die Höhe des Zuschusses richtet sich dabei nach der Haushaltsgröße, dem Gesamteinkommen und der zuschussfähigen Miete bzw. Belastung und ergibt sich im Einzelfall letztendlich aus den Wohngeldtabellen. Entsprechend dem Wohngeldsondergesetz galten bis Ende 2000 für die neuen Bundesländer und Berlin-Ost gesonderte Bemessungsgrundlagen.

Mietzuschuss

Für einen Mietzuschuss sind antragsberechtigt der Mieter von Wohnraum, der Nutzungsberechtigte von Wohnraum bei einem dem Mietverhältnis ähnlichen Nutzungsverhältnis, der Bewohner von Wohnraum im eigenen Haus, wenn er nicht für einen Lastenzuschuss antragsberechtigt ist, und der Bewohner eines Heimes im Sinne des Heimgesetzes (§ 3 Abs. 2 WoGG).

Lastenzuschuss

Für einen Lastenzuschuss sind antragsberechtigt der Eigentümer eines Eigenheims, einer Eigentumswohnung, der Inhaber eines eigentumsähnlichen Dauerwohnrechts für den eigengenutzten Wohnraum, ferner derjenige, der Anspruch auf Übereignung eines Gebäudes als Eigenheim oder auf Bestellung oder Übertragung des Wohneigentums oder eines eigentumsähnlichen Dauerwohnrechts hat, für den von ihm genutzten Wohnraum, wenn er dafür die Belastung aufbringt (§ 3 Abs. 3 und 4 WoGG).

Miete

Miete ist das Entgelt für die Gebrauchsüberlassung von Wohnraum aufgrund von Mietverträgen oder Nutzungsverhältnissen einschließlich Umlagen, Zuschlägen und Vergütungen. Außer Betracht bleiben Heizkosten, Untermietzuschläge, Zuschläge für die Benutzung von Wohnraum zu anderen als Wohnzwecken und Vergütungen für die Überlassung von Möbeln.

Belastung

Nach dem WoGG ermittelte Belastung aus dem Kapaldienst und der Bewirtschaftung des lastenzuschussfähigen Wohnraums.

Gesamteinkommen (ehemals: „Bereinigte Einnahmen“)

Gesamteinkommen ist die Summe der Jahreseinkommen (§§ 10 und 11 WoGG) der zum Haushalt rechnenden Familienmitglieder abzüglich der pauschalen Abzüge und Frei- und Abzugsbeträge nach §§ 12 und 13 WoGG. Das monatliche Gesamteinkommen ist der zwölfte Teil des nach §§ 10 bis 13 WoGG ermittelten Einkommens aller zum Haushalt rechnenden Personen.

Familienhaushalt

Hierzu zählen der Mieter oder mietähnlich Nutzungsberechtigte sowie die mit ihm lebenden Angehörigen, die in § 4 Abs. 1 WoGG als Familienmitglieder aufgeführt sind. Um einen Familienhaushalt handelt es sich dann, wenn der Besondere Mietzuschuss nach den Bestimmungen des § 31 Abs. 1 Nr. 1 WoGG gewährt wird.

Wohn- und Wirtschaftsgemeinschaft

Eine Wohn- und Wirtschaftsgemeinschaft liegt vor, wenn ein Paar in einer Wirtschafts- und Wohnungsgemeinschaft im Sinne des § 122 Bundessozialhilfegesetz (BSHG) („eheähnliche Gemeinschaft“) zusammenlebt und der Besondere Mietzuschuss aufgrund eines einheitlichen Bescheids gewährt wird (§ 33 Abs. 2 WoGG).

Sammelheizung

Sammelheizung ist eine Heizungsanlage, bei der an einer Stelle des Gebäudes (Zentralheizung), der Wirtschaftseinheit (Blockheizung) oder der Wohnung (Etagenheizung) ein Wärmeträger mit Hilfe beliebiger Energiearten (z.B. Kohle, Öl, Gas, Strom) erwärmt wird und an die alle Wohn- und Schlafräume der Wohnung angeschlossen sind. Als Sammelheizung gelten auch Fernwärmeversorgung, Nachtstromspeicherheizungen, Gasöfen, Kachelöfen-Mehrraumheizungen und zentralversorgte Öl-Einzelheizungen.

Erhebungsmerkmale

ALLGEMEINES WOHNUNGSGELD UND BESONDERER MIETZUSCHUSS

Region

- Berlin

Bezirk

- Mitte
- Friedrichshain-Kreuzberg
- Pankow
- Charlottenburg-Wilmersdorf
- Spandau
- Steglitz-Zehlendorf
- Tempelhof-Schöneberg
- Neukölln
- Treptow-Köpenick
- Marzahn-Hellersdorf
- Lichtenberg
- Reinickendorf

Empfängerhaushalte

Haushaltsgröße

- 1-Personen-Haushalt
- 2-Personen-Haushalt
- 3-Personen-Haushalt
- 4-Personen-Haushalt
- 5-Personen-Haushalt
- 6-oder-mehr-Personen-Haushalte
davon
 - 6-Personen-Haushalte
 - 7-Personen-Haushalte
 - 8-Personen-Haushalte
 - 9-Personen-Haushalte
 - 10-oder-mehr-Personen-Haushalte

Wohnfläche in m²

- unter 40
- 40 bis unter 60
- 60 bis unter 80
- 80 bis unter 100
- 100 bis unter 120
- 120 oder mehr

Bezugsfertigkeit der Wohnung

- bis 31.12.1965
- 01.01.1966 bis 31.12.1991
- ab 01.01.1992
außerdem
 - bis 24.06.1948
 - 25.06.1948 bis 1965
 - 1966 bis 1971
 - 1972 bis 1977
 - 1978 bis 1991
 - 1992 und später

Ausstattung der Wohnung

- mit Sammelheizung und mit Bad oder Dusche
- mit sonstiger Ausstattung

Höhe des monatlichen Wohnungsgeldes in EUR

- unter 50
- 50 bis unter 75
- 100 bis unter 125
- ...
- 250 bis unter 300
- 300 bis unter 350
- 350 bis unter 400
- 400 oder mehr
- Durchschnittlicher monatlicher Wohnungsgeldanspruch

Durchschnittliche monatliche Miete/Belastung in EUR

- unter 50
- 50 bis unter 75
- 75 bis unter 100
- 100 bis unter 125
- ...
- 250 bis unter 300
- ...
- 500 oder mehr

Durchschnittliche Miete vor/nach Gewährung des Wohnungsgeldes

Monatliche Miete/Belastung je m² Wohnfläche in EUR

- unter 2,00
- 2,00 bis unter 2,25
- 2,25 bis unter 2,50
- ...
- 4,00 bis unter 4,50
- 7,00 bis unter 7,50
- 7,50 oder mehr
- Durchschnittliche monatliche Miete je m²

ALLGEMEINES WOHNUNGSGELD**Mietzuschuss**

- Hauptmieter
- Untermieter
- Eigentümer im eigenen Haus
- Heimbewohner
- Mietähnliche Nutzungsberechtigte in Beherbergungsbetrieben

Lastenzuschuss

- Eigentümer im eigenen Haus
- Wohnungseigentümer

Anzahl der Kinder im Haushalt

- keine
- 1 Kind
- 2 Kinder
- ...
- 9 oder mehr

Soziale Stellung

- Erwerbstätige
 - Selbständige
 - Beamte
 - Angestellte
 - Arbeiter
- Nichterwerbspersonen
 - Arbeitslose
 - Rentner
 - Pensionäre
 - Studenten
 - Sonstige

Monatliches Gesamteinkommen

über ... bis einschließlich ... EUR

- bis einschließlich 125
- 125 - 250
- 250 - 350
- 350 - 500
- 500 - 750
- 750 - 1000
- 1000 - 1250
- 1250 - 1500
- 1500 - 2000
- über 2000

**Monatlicher Belastungsgrad
vor und nach Gewährung
des Wohnungsgeldes in %**

- unter 15
- 15 bis unter 25
- 25 bis unter 30
- 30 bis unter 35
- 35 oder mehr

**BESONDERER
MIETZUSCHUSS****Wohnverhältnis**

- Familienhaushalt
- Wohn- und Wirtschaftsgemeinschaft

Ergebnisse kurz gefasst

Zahl der Wohngeldempfänger um 16 % gestiegen

Ende Dezember 2002 bezogen insgesamt 243 535 Berliner Haushalte Wohngeld, das waren 13,1 % aller Privathaushalte. Im Vergleich zum Vorjahr hat sich die Zahl der Empfänger um 33 148 Haushalte bzw. 15,8 % erhöht.

Die statistische Erhebung wurde nach dem ab 1.1.2001 geltenden neuen Wohngeldgesetz durchgeführt. In der Neufassung des Wohngeldgesetzes wurden unter anderem allgemeine Leistungsanpassungen unter Berücksichtigung der Mieten- und Einkommensentwicklung vorgenommen, Sonderregelungen für die neuen Bundesländer und Berlin-Ost aufgehoben sowie das Gleichgewicht zwischen Allgemeinem Wohngeld (ehemals: Tabellenwohngeld) und Besonderem Mietzuschuss (ehemals: Pauschalisiertes Wohngeld) wiederhergestellt.

Regional war die Inanspruchnahme von Wohngeld weiterhin sehr unterschiedlich.

Berechnet nach der Bezirksstruktur ab 1.1.2001 gab es je 100 Privathaushalte die meisten Empfänger in den Bezirken Neukölln (19,1) und Friedrichshain-Kreuzberg (18,6). Am geringsten wurde Wohngeld demgegenüber in den Bezirken Steglitz-Zehlendorf (6,6) und Charlottenburg-Wilmersdorf (9,2) in Anspruch genommen.

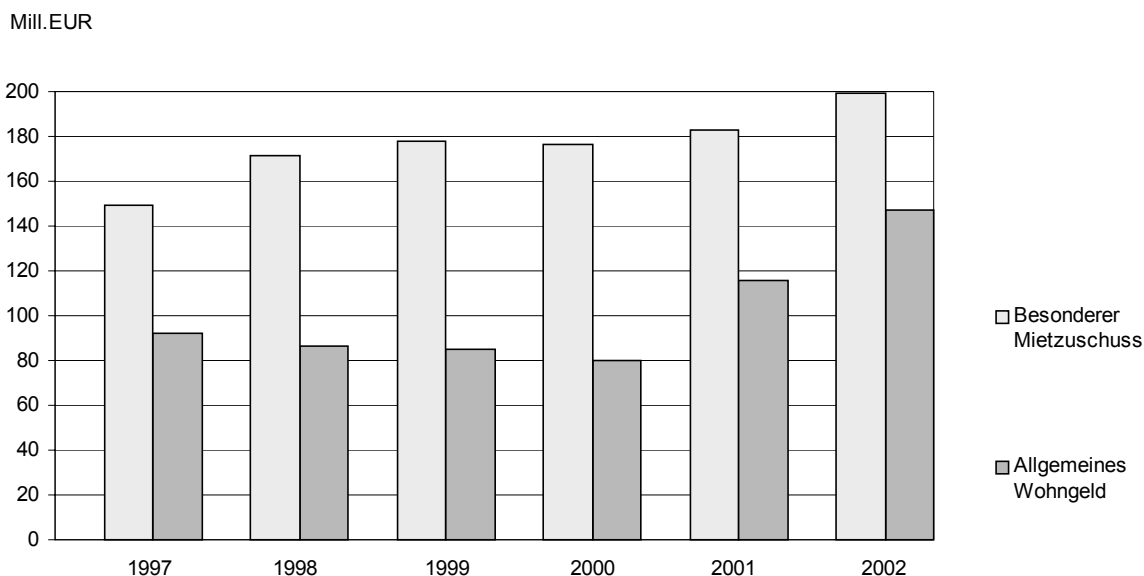
Allgemeines Wohngeld wird auf Antrag als Miet- oder Lastenzuschuss gezahlt. Es ist abhängig von der Höhe des Familieneinkommens, der Zahl der Familienmitglieder und der zuschussfähigen Miete bzw. Belastung. Dieses Wohngeld bezogen in Berlin 123 619 Haushalte. Das waren 19 177 Haushalte bzw. 18,4 % mehr als Ende 2001. Insgesamt erhielten 50,8 % aller Wohngeldbezieher Allgemeines Wohngeld (Vorjahr 49,6 %).

Besonderen Mietzuschuss, der Empfängern von Sozialhilfe und Kriegsopferfürsorge gezahlt wird, erhielten 119 916 Haushalte. Das waren 13 971 Haushalte bzw. 13,2 % mehr als Ende 2001.

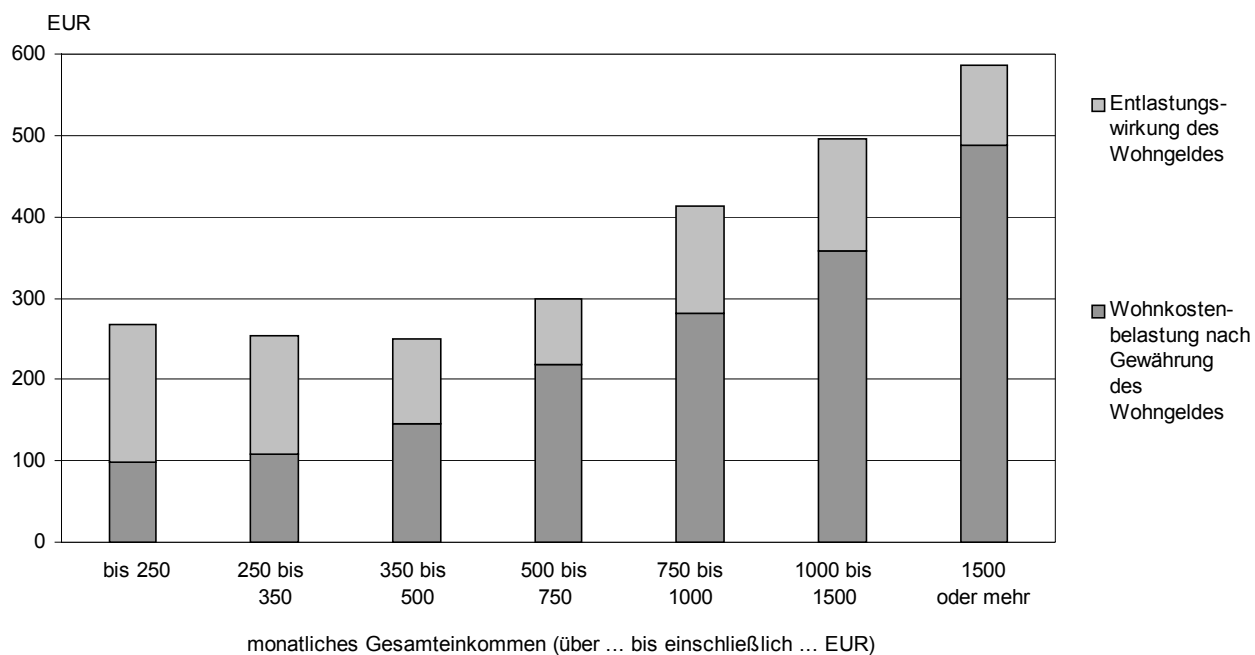
Im Jahr 2002 wurden in Berlin insgesamt 346,0 Mill. EUR Wohngeld gezahlt. Das sind 47,7 Mill. EUR bzw. 15,9 % mehr als im Vorjahr. Der Anteil der Ausgaben für das Allgemeine Wohngeld erhöhte sich von 38,3 % (2001) auf 42,5 % (2002).

Das gezahlte durchschnittliche monatliche Wohngeld je Haushalt betrug 134 EUR (2001: 125 EUR). Bezieher von Besonderem Mietzuschuss bekamen durchschnittlich 166 EUR je Monat; damit verringerte sich die mittlere Wohnkostenbelastung von 341 EUR auf 175 EUR. Bezieher von Allgemeinem Wohngeld erhielten durchschnittlich 103 EUR; ihre mittlere Wohnkostenbelastung verminderte sich dadurch von 326 EUR auf 223 EUR.

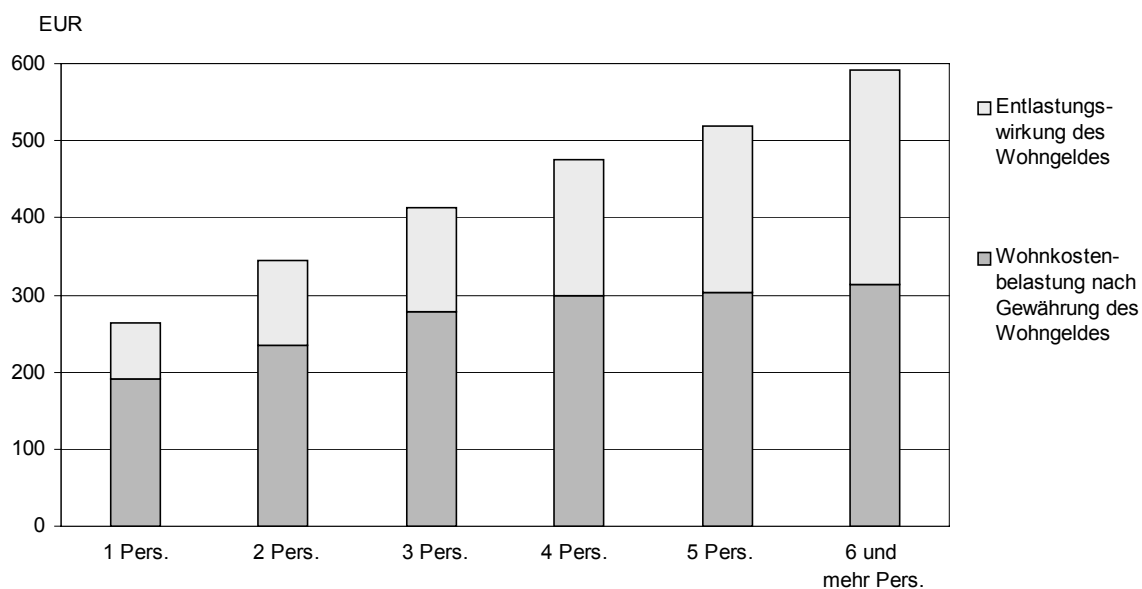
1 Gezahlte Wohngeldbeträge in Berlin seit 1997



2 Wohnkostenbelastung der Haushalte mit Allgemeinem Wohngeld in Berlin am 31. Dezember 2002 nach den monatlichen Gesamteinkommen



3 Wohnkostenbelastung der Haushalte mit Allgemeinem Wohngeld in Berlin am 31. Dezember 2002 nach Haushaltsgröße



1 Haushalte mit Wohngeld in Berlin seit 1997

Jahr	Empfängerhaushalte insgesamt		Davon			
	absolut	in % der Privathaushalte	Allgemeines Wohngeld		Besonderer Mietzuschuss	
			absolut	in % von Spalte 1	absolut	in % von Spalte 1
	1	2	3	4	5	6
Berlin-West						
1997	121 526	10,5	45 045	37,1	76 481	62,9
1998	136 454	12,0	40 908	30,0	95 546	70,0
1999	120 796	10,5	39 962	33,1	80 834	66,9
2000	121 440	10,6	37 156	30,6	84 284	69,4
Berlin-Ost						
1997	75 359	11,7	49 795	66,1	25 564	33,9
1998	85 419	13,1	49 654	58,1	35 765	41,9
1999	75 120	11,3	48 246	64,2	26 874	35,8
2000	71 219	10,5	43 587	61,2	27 632	38,8
Berlin						
1997	196 885	10,9	94 840	48,2	102 045	51,8
1998	221 873	12,4	90 562	40,8	131 311	59,2
1999	195 916	10,8	88 208	45,0	107 708	55,0
2000	192 659	10,6	80 743	41,9	111 916	58,1
2001	210 387	11,3	104 442	49,6	105 945	50,4
2002	243 535	13,1	123 619	50,8	119 916	49,2

2 Gezahlte Wohngeldbeträge und durchschnittlicher monatlicher Wohngeldanspruch in Berlin seit 1997

Jahr	Gezahlte Wohngeldbeträge ¹⁾			Durchschnittlicher monatlicher Wohngeldanspruch ²⁾		
	insgesamt	Allgemeines Wohngeld	Besonderer Mietzuschuss	insgesamt	Allgemeines Wohngeld	Besonderer Mietzuschuss
	1 000 EUR			EUR		
	1	2	3	4	5	6
Berlin-West						
1997	151 120	34 640	116 480	110	61	140
1998	165 060	33 808	131 251	118	62	142
1999	167 990	31 579	136 412	118	64	145
2000	165 282	30 561	134 720	121	64	146
Berlin-Ost						
1997	89 774	57 289	32 485	99	84	127
1998	92 845	52 614	40 230	105	87	129
1999	94 575	53 158	41 417	105	89	135
2000	91 203	49 786	41 417	108	88	138
Berlin						
1997	240 895	91 929	148 966	106	74	137
1998	257 904	86 423	171 482	113	76	139
1999	262 565	84 737	177 828	113	78	142
2000	256 484	80 347	176 137	116	77	144
2001	298 295	115 795	182 501	125	95	156
2002	345 955	146 890	199 065	134	103	166

1) Kassenbuchungen der Bewilligungsstellen - 2) nur für den Wohnraum

3 Haushalte mit Wohngeld, Ausgaben für Wohngeld und durchschnittlicher

lfd. Nr.	Bezirk	Empfängerhaushalte			Davon			
		insgesamt	in %	in % der Pri- vathaushalte	Allgemeines Wohngeld		Besonderer Mietzuschuss	
					absolut	in % ¹⁾	absolut	in % ¹⁾
		1	2	3	4	5	6	7
1	Mitte	28 127	11,5	15,5	13 340	47,4	14 787	52,6
2	Friedrichshain-Kreuzberg	27 754	11,4	18,6	13 165	47,4	14 589	52,6
3	Pankow	23 036	9,5	11,1	14 374	62,4	8 662	37,6
4	Charlottenburg-Wilmersdorf ..	17 211	7,1	9,2	7 339	42,6	9 872	57,4
5	Spandau	19 658	8,1	16,7	6 770	34,4	12 888	65,6
6	Steglitz-Zehlendorf	9 987	4,1	6,6	5 166	51,7	4 821	48,3
7	Tempelhof-Schöneberg	20 932	8,6	11,1	9 192	43,9	11 740	56,1
8	Neukölln	31 452	12,9	19,1	13 707	43,6	17 745	56,4
9	Treptow-Köpenick	14 217	5,8	11,8	9 802	68,9	4 415	31,1
10	Marzahn-Hellersdorf	18 305	7,5	15,2	11 679	63,8	6 626	36,2
11	Lichtenberg	18 763	7,7	13,0	12 173	64,9	6 590	35,1
12	Reinickendorf	13 840	5,7	11,0	6 912	49,9	6 928	50,1
13	Berlin ³⁾	243 535	100	13,1	123 619	50,8	119 916	49,2

1) in % von Spalte 1

2) in % von Spalte 8

3) einschließlich Haushalte mit Wohngeld, die vom Landesamt für Zentrale Soziale Aufgaben (Hauptfürsorgestelle) betreut werden

monatlicher Wohngeldanspruch in Berlin 2002 nach Bezirken

Ausgaben		Davon				Durchschnittlicher monatlicher Wohngeldanspruch			lfd. Nr.
		Allgemeines Wohngeld		Besonderer Mietzuschuss		insgesamt	Allgemeines Wohngeld	Besonderer Mietzuschuss	
1000 EUR	in %	1000 EUR	in % ²⁾	1000 EUR	in % ²⁾	EUR			
8	9	10	11	12	13	14	15	16	
47 239	13,7	17 009	36,0	30 230	64,0	144	112	174	1
41 762	12,1	16 488	39,5	25 274	60,5	137	108	163	2
28 085	8,1	15 273	54,4	12 813	45,6	112	92	146	3
24 571	7,1	8 592	35,0	15 979	65,0	133	99	158	4
24 641	7,1	8 346	33,9	16 295	66,1	146	106	167	5
14 291	4,1	5 989	41,9	8 302	58,1	131	99	165	6
31 397	9,1	11 883	37,8	19 514	62,2	141	108	168	7
46 616	13,5	17 695	38,0	28 921	62,0	148	117	171	8
16 679	4,8	10 490	62,9	6 189	37,1	112	93	155	9
25 935	7,5	13 853	53,4	12 082	46,6	127	101	171	10
23 783	6,9	13 293	55,9	10 490	44,1	121	96	167	11
20 516	5,9	7 980	38,9	12 536	61,1	139	103	176	12
345 955	100	146 890	42,5	199 065	57,5	134	103	166	13

4 Haushalte mit Wohngeld in Berlin seit 1999 nach Bezirken

Bezirk	Empfängerhaushalte von Wohngeld							
	1999		2000		2001		2002	
	absolut	in % der Privat-haushalte	absolut	in % der Privat-haushalte	absolut	in % der Privat-haushalte	absolut	in % der Privat-haushalte
	3	4	5	6	7	8	7	8
Mitte	24 256	13,4	24 641	13,7	27 267	14,8	28 127	15,5
Friedrichshain-Kreuzberg	22 708	16,6	22 510	15,9	25 464	17,2	27 754	18,6
Pankow	20 904	11,2	19 240	9,8	18 946	9,3	23 036	11,1
Charlottenburg-Wilmersdorf	13 299	7,1	12 510	6,7	16 295	8,7	17 211	9,2
Spandau	12 167	10,6	13 728	12,1	12 826	11,0	19 658	16,7
Steglitz-Zehlendorf	7 850	5,2	7 735	5,3	8 623	5,8	9 987	6,6
Tempelhof-Schöneberg	17 116	9,1	17 149	8,9	17 005	8,9	20 932	11,1
Neukölln	24 371	15,5	24 756	15,7	28 585	17,3	31 452	19,1
Treptow-Köpenick	10 765	9,3	10 505	8,7	12 691	10,3	14 217	11,8
Marzahn-Hellersdorf	15 738	13,0	14 927	12,2	14 723	12,2	18 305	15,2
Lichtenberg	15 297	10,8	14 046	10,4	15 025	10,5	18 763	13,0
Reinickendorf	11 143	8,5	10 631	8,2	12 602	9,8	13 840	11,0
Berlin ¹⁾	195 916	10,8	192 659	10,6	210 387	11,3	243 535	13,1

1) einschließlich Haushalte mit Wohngeld, die vom Landesamt für Zentrale Soziale Aufgaben (Hauptfürsorgestelle) betreut werden

5 Haushalte mit Wohngeld in Berlin am 31. Dezember 2002 nach Haushaltsgröße

Haushaltsgröße	Empfängerhaushalte von Wohngeld		
	insgesamt	Allgemeines Wohngeld	Besonderer Mietzuschuss
	1	2	3
Haushalte insgesamt	243 535	123 619	119 916
davon mit			
1 Person	138 363	72 430	65 933
2 Personen	45 608	21 510	24 098
3 Personen	28 080	13 056	15 024
4 Personen	18 580	10 034	8 546
5 Personen	7 931	4 168	3 763
6 oder mehr Personen	4 973	2 421	2 552

6 Durchschnittliche monatliche Miete/Belastung der Haushalte mit Wohngeld in Berlin seit 1997 je m² Wohnfläche

Jahr	Empfängerhaushalte insgesamt	Davon	
		Allgemeines Wohngeld	Besonderer Mietzuschuss
	EUR je m ²		
	1	2	3
Berlin-West			
1997	5,39	5,31	5,44
1998	5,58	5,46	5,63
1999	5,73	5,57	5,80
2000	5,76	5,54	5,85
Berlin-Ost			
1997	4,74	4,71	4,82
1998	5,01	5,02	4,99
1999	5,23	5,22	5,25
2000	5,21	5,14	5,31
Berlin			
2001	5,66	5,49	5,83
2002	5,73	5,56	5,90

7 Haushalte mit Allgemeinem Wohngeld und durchschnittlicher monatlicher Wohngeldanspruch in Berlin seit 1997

Jahr	Empfängerhaushalte am 31. Dezember			Durchschnittlicher monatlicher Wohngeldanspruch ¹⁾			Gezahlte Wohngeldbeträge ¹⁾
	Insgesamt	Mietzuschuss	Lastenzuschuss	Insgesamt	Mietzuschuss	Lastenzuschuss	
	Anzahl			EUR			1000 EUR
	1	2	3	4	5	6	7
Berlin - West							
1997.....	45 045	44 798	247	61	61	93	34 640
1998.....	40 908	40 636	272	62	62	92	33 808
1999.....	39 962	39 701	261	64	63	85	31 579
2000.....	37 156	36 899	257	64	64	83	30 561
Berlin - Ost							
1997.....	49 795	49 395	400	84	84	72	57 289
1998.....	49 654	49 220	434	87	87	71	52 614
1999.....	48 246	47 850	396	89	89	80	53 158
2000.....	43 587	43 235	352	88	88	81	49 786
Berlin							
1997.....	94 840	94 193	647	73	73	80	91 929
1998.....	90 562	89 856	706	76	76	79	86 423
1999.....	88 208	87 551	657	78	77	82	84 737
2000.....	80 743	80 134	609	77	77	82	80 347
2001.....	104 442	103 604	838	95	95	94	115 795
2002.....	123 619	122 630	989	103	103	111	146 890

¹⁾ Kassenbuchungen der Bewilligungsstellen

8 Haushalte mit Allgemeinem Wohngeld in Berlin am 31. Dezember 2002 nach Haushaltsgröße, monatlichem Gesamteinkommen und Wohnkostenbelastung

Haushaltsgröße _____	Empfänger- haushalte		Durchschnittliche monatliche Wohnkostenbelastung				Davon mit einem Belastungsgrad ¹⁾ nach Gewährung des Wohngeldes von ... %				
			vor Gewährung des Wohngeldes		nach Gewährung des Wohngeldes		unter 15	15 bis unter 25	25 bis unter 30	30 bis unter 35	35 oder mehr
	absolut	%	EUR	% ¹⁾	EUR	% ¹⁾	Anzahl				
Gesamteinkommen	1	2	3	4	5	6	7	8	9	10	11
nach Haushaltsgröße											
Haushalte insgesamt...	123 619	100	326	43,2	223	29,5	4 637	30 316	28 803	22 075	37 788
davon mit											
1 Person.....	72 430	58,6	264	49,0	191	35,4	296	8 443	18 180	15 452	30 059
2 Personen.....	21 510	17,4	344	44,3	235	30,2	430	6 615	5 528	3 901	5 036
3 Personen.....	13 056	10,6	414	40,4	278	27,1	684	5 586	2 923	1 813	2 050
4 Personen.....	10 034	8,1	476	36,0	298	22,6	1 170	6 102	1 603	688	471
5 Personen.....	4 168	3,4	518	33,9	303	19,8	1 001	2 491	410	160	106
6 oder mehr Personen.....	2 421	2,0	591	32,1	313	17,0	1 056	1 079	159	61	66
nach monatlichem Gesamteinkommen											
Haushalte insgesamt...	123 619	100	326	43,2	223	29,5	4 637	30 316	28 803	22 075	37 788
davon mit monatlichen Gesamteinkommen über ... bis einschließlich ... EUR											
bis 250.....	4 049	3,3	268	87,0	98	31,8	845	1 138	386	310	1 370
250 - 350.....	3 977	3,2	254	69,1	109	29,6	228	1 354	870	412	1 113
350 - 500.....	26 047	21,1	250	52,9	145	30,7	351	6 324	8 281	4 250	6 841
500 - 750.....	58 309	47,2	300	45,6	219	33,3	1 234	8 426	12 250	12 577	23 822
750 - 1000.....	17 646	14,3	413	39,2	282	26,8	1 126	6 089	4 269	2 942	3 220
1000 - 1500.....	11 611	9,4	495	33,8	359	24,5	762	5 790	2 310	1 422	1 327
1500 - 2000.....	1 850	1,5	578	28,3	480	23,6	81	1 104	416	156	93
2000 - 2500.....	121	0,1	700	25,2	576	20,7	9	85	20	5	2
über 2500.....	9	0,0	795	24,8	647	20,2	1	6	1	1	-

1) Anteil der Wohnkosten am bereinigten Gesamteinkommen

9 Haushalte mit Allgemeinem Wohngeld und durchschnittlicher monatlicher Wohngeldanspruch in Berlin am 31. Dezember 2002 nach Bezirken

Bezirk	Empfängerhaushalte			Durchschnittlicher monatlicher Wohngeldanspruch			Gezahlte Wohngeldbeträge ¹⁾
	Insgesamt	Mietzuschuss	Lastenzuschuss	Insgesamt	Mietzuschuss	Lastenzuschuss	
	Anzahl			EUR			1000 EUR
	1	2	3	4	5	6	7
Mitte	13 340	13 318	22	112	112	160	17 009
Friedrichshain-Kreuzberg	13 165	13 147	18	108	108	156	16 488
Pankow	14 374	14 231	143	92	92	102	15 273
Charlottenburg-Wilmersdorf	7 339	7 297	42	99	99	79	8 592
Spandau	6 770	6 701	69	106	106	131	8 346
Steglitz-Zehlendorf	5 166	5 104	62	99	99	98	5 989
Tempelhof-Schöneberg	9 192	9 125	67	108	108	121	11 883
Neukölln	13 707	13 595	112	117	117	129	17 695
Treptow-Köpenick	9 802	9 613	189	93	93	99	10 490
Marzahn-Hellersdorf	11 679	11 525	154	101	101	114	13 853
Lichtenberg	12 173	12 129	44	96	96	108	13 293
Reinickendorf	6 912	6 845	67	103	103	107	7 980
Berlin	123 619	122 630	989	103	103	111	146 890

¹⁾ Kassenbuchungen der Bewilligungsstellen

10 Haushalte mit Allgemeinem Wohngeld in Berlin am 31. Dezember 2002 nach Bezirken und monatlichem Gesamteinkommen

Bezirk	Empfänger- haushalte insgesamt	Gesamteinkommen von ... bis unter ... EUR							
		125	125	250	350	500	750	1000	
		-	-	-	-	-	-	und	
		250	350	500	750	1000	mehr		
		1	2	3	4	5	6	7	8
absolut									
Mitte	13 340	154	179	548	2 897	5 837	2 023	1 702	
Friedrichshain-Kreuzberg	13 165	254	232	499	3 200	5 754	1 814	1 412	
Pankow	14 374	393	297	564	3 543	7 103	1 575	899	
Charlottenburg-Wilmersdorf	7 339	165	117	200	1 465	3 635	1 068	689	
Spandau	6 770	82	47	143	1 276	3 163	1 155	904	
Steglitz-Zehlendorf	5 166	88	50	132	869	2 664	725	638	
Tempelhof-Schöneberg	9 192	138	119	245	1 773	4 268	1 450	1 199	
Neukölln	13 707	214	195	556	2 741	5 861	2 244	1 896	
Treptow-Köpenick	9 802	276	173	381	2 073	5 091	1 094	714	
Marzahn-Hellersdorf	11 679	228	143	212	2 350	5 616	1 830	1 300	
Lichtenberg	12 173	242	119	344	2 500	6 089	1 648	1 231	
Reinickendorf	6 912	91	53	153	1 360	3 228	1 020	1 007	
Berlin	123 619	2 325	1 724	3 977	26 047	58 309	17 646	13 591	
in Prozent									
Mitte	100	1,2	1,3	4,1	21,7	43,8	15,2	12,8	
Friedrichshain-Kreuzberg	100	1,9	1,8	3,8	24,3	43,7	13,8	10,7	
Pankow	100	2,7	2,1	3,9	24,6	49,4	11,0	6,3	
Charlottenburg-Wilmersdorf	100	2,2	1,6	2,7	20,0	49,5	14,6	9,4	
Spandau	100	1,2	0,7	2,1	18,8	46,7	17,1	13,4	
Steglitz-Zehlendorf	100	1,7	1,0	2,6	16,8	51,6	14,0	12,3	
Tempelhof-Schöneberg	100	1,5	1,3	2,7	19,3	46,4	15,8	13,0	
Neukölln	100	1,6	1,4	4,1	20,0	42,8	16,4	13,8	
Treptow-Köpenick	100	2,8	1,8	3,9	21,1	51,9	11,2	7,3	
Marzahn-Hellersdorf	100	2,0	1,2	1,8	20,1	48,1	15,7	11,1	
Lichtenberg	100	2,0	1,0	2,8	20,5	50,0	13,5	10,1	
Reinickendorf	100	1,3	0,8	2,2	19,7	46,7	14,8	14,6	
Berlin	100	1,9	1,4	3,2	21,1	47,2	14,3	11,0	

11 Haushalte mit Allgemeinem Wohngeld in Berlin am 31. Dezember 2002 nach Bezirken und Haushaltsgröße

Bezirk	Empfänger- haushalte insgesamt	Davon Haushalte mit ... Personen					
		1	2	3	4	5	6 oder mehr
		1	2	3	4	5	7
absolut							
Mitte	13 340	7 597	2 052	1 333	1 292	610	456
Friedrichshain-Kreuzberg	13 165	7 817	2 087	1 233	1 043	578	407
Pankow	14 374	9 518	2 611	1 360	615	194	76
Charlottenburg-Wilmersdorf	7 339	4 575	1 256	719	510	198	81
Spandau	6 770	3 687	1 232	747	678	290	136
Steglitz-Zehlendorf	5 166	3 021	911	580	423	155	76
Tempelhof-Schöneberg	9 192	5 111	1 548	1 038	892	366	237
Neukölln	13 707	7 136	2 249	1 646	1 466	747	463
Treptow-Köpenick	9 802	6 335	1 778	924	546	153	66
Marzahn-Hellersdorf	11 679	6 176	2 537	1 504	1 015	313	134
Lichtenberg	12 173	7 417	2 164	1 281	876	294	141
Reinickendorf	6 912	4 040	1 085	691	678	270	148
Berlin	123 619	72 430	21 510	13 056	10 034	4 168	2 421
in Prozent							
Mitte	100	56,9	15,4	10,0	9,7	4,6	3,4
Friedrichshain-Kreuzberg	100	59,4	15,9	9,4	7,9	4,4	3,1
Pankow	100	66,2	18,2	9,5	4,3	1,3	0,5
Charlottenburg-Wilmersdorf	100	62,3	17,1	9,8	6,9	2,7	1,1
Spandau	100	54,5	18,2	11,0	10,0	4,3	2,0
Steglitz-Zehlendorf	100	58,5	17,6	11,2	8,2	3,0	1,5
Tempelhof-Schöneberg	100	55,6	16,8	11,3	9,7	4,0	2,6
Neukölln	100	52,1	16,4	12,0	10,7	5,4	3,4
Treptow-Köpenick	100	64,6	18,1	9,4	5,6	1,6	0,7
Marzahn-Hellersdorf	100	52,9	21,7	12,9	8,7	2,7	1,1
Lichtenberg	100	60,9	17,8	10,5	7,2	2,4	1,2
Reinickendorf	100	58,4	15,7	10,0	9,8	3,9	2,1
Berlin	100	58,6	17,4	10,6	8,1	3,4	2,0

12 Haushalte mit Besonderem Mietzuschuss in Berlin am 31. Dezember 2002 nach Bezirken und Haushaltsgröße

Bezirk	Empfänger- haushalte insgesamt	Davon Haushalte mit ... Personen					
		1	2	3	4	5	6 oder mehr
		1	2	3	4	5	6
absolut							
Mitte	14 787	7 643	2 758	1 895	1 290	677	524
Friedrichshain-Kreuzberg	14 589	8 642	2 436	1 469	999	573	470
Pankow	8 662	5 375	1 827	911	378	111	60
Charlottenburg-Wilmersdorf	9 872	6 409	1 832	918	444	167	102
Spandau	12 888	6 695	2 791	1 758	1 033	391	220
Steglitz-Zehlendorf	4 821	2 827	991	555	309	84	55
Tempelhof-Schöneberg	11 740	6 470	2 412	1 488	819	329	222
Neukölln	17 745	9 586	3 315	2 295	1 356	664	529
Treptow-Köpenick	4 415	2 480	996	574	258	77	30
Marzahn-Hellersdorf	6 626	2 900	1 632	1 154	609	223	108
Lichtenberg	6 590	3 216	1 576	1 029	488	193	88
Reinickendorf	6 928	3 452	1 518	978	562	274	144
Berlin	119 916	65 933	24 098	15 024	8 546	3 763	2 552
in Prozent							
Mitte	100	51,7	18,7	12,8	8,7	4,6	3,5
Friedrichshain-Kreuzberg	100	59,2	16,7	10,1	6,8	3,9	3,2
Pankow	100	62,1	21,1	10,5	4,4	1,3	0,7
Charlottenburg-Wilmersdorf	100	64,9	18,6	9,3	4,5	1,7	1,0
Spandau	100	51,9	21,7	13,6	8,0	3,0	1,7
Steglitz-Zehlendorf	100	58,6	20,6	11,5	6,4	1,7	1,1
Tempelhof-Schöneberg	100	55,1	20,5	12,7	7,0	2,8	1,9
Neukölln	100	54,0	18,7	12,9	7,6	3,7	3,0
Treptow-Köpenick	100	56,2	22,6	13,0	5,8	1,7	0,7
Marzahn-Hellersdorf	100	43,8	24,6	17,4	9,2	3,4	1,6
Lichtenberg	100	48,8	23,9	15,6	7,4	2,9	1,3
Reinickendorf	100	49,8	21,9	14,1	8,1	4,0	2,1
Berlin ¹⁾	100	55,0	20,1	12,5	7,1	3,1	2,1

1) einschließlich Haushalte mit Besonderem Mietzuschuss, die vom Landesamt für Zentrale Soziale Aufgaben (Hauptfürsorgestelle) betreut werden

13 Haushalte mit Wohngeld in Berlin am 31.Dezember 2002 nach Ausstattung und Fläche der Wohnung und nach Bezirken

Bezirk	Empfänger- haushalte insgesamt	In Wohnungen mit ...		Mit einer Wohnfläche von ...			
		Sammelheizung und Bad/Dusche	sonstiger Ausstattung	unter 40 m ²	40 m ² bis unter 60 m ²	60 m ² bis unter 80 m ²	80 m ² und mehr
		1	2	3	4	5	6
Wohngeld							
Mitte	28 127	26 049	2 078	4 973	10 259	7 537	5 358
Friedrichshain-Kreuzberg	27 754	24 839	2 915	5 953	9 870	6 745	5 186
Pankow	23 036	19 434	3 602	4 243	10 087	5 772	2 934
Charlottenburg-Wilmersdorf	17 211	16 624	587	3 965	6 575	4 450	2 221
Spandau	19 658	18 762	896	3 287	7 207	6 006	3 158
Steglitz-Zehlendorf	9 987	9 809	178	2 075	3 656	2 762	1 494
Tempelhof-Schöneberg	20 932	20 130	802	3 771	7 749	5 999	3 413
Neukölln	31 452	29 862	1 590	4 507	12 385	9 124	5 436
Treptow-Köpenick	14 217	13 089	1 128	2 466	6 457	3 654	1 640
Marzahn-Hellersdorf	18 305	18 212	93	4 620	5 524	5 972	2 189
Lichtenberg	18 763	17 722	1 041	4 463	6 867	5 610	1 823
Reinickendorf	13 840	13 391	449	2 380	5 541	3 629	2 290
Berlin ¹⁾	243 535	228 168	15 367	46 733	92 284	67 349	37 169
Allgemeines Wohngeld							
Mitte	13 340	12 226	1 114	2 478	4 830	3 418	2 614
Friedrichshain-Kreuzberg	13 165	11 678	1 487	2 632	4 795	3 245	2 493
Pankow	14 374	11 893	2 481	2 295	6 548	3 614	1 917
Charlottenburg-Wilmersdorf	7 339	7 086	253	1 676	2 683	1 924	1 056
Spandau	6 770	6 532	238	1 129	2 402	2 041	1 198
Steglitz-Zehlendorf	5 166	5 076	90	1 094	1 868	1 396	808
Tempelhof-Schöneberg	9 192	8 832	360	1 585	3 348	2 590	1 669
Neukölln	13 707	12 913	794	2 158	4 728	4 044	2 777
Treptow-Köpenick	9 802	9 093	709	1 585	4 557	2 473	1 187
Marzahn-Hellersdorf	11 679	11 642	37	2 763	3 641	3 724	1 551
Lichtenberg	12 173	11 518	655	2 855	4 523	3 539	1 256
Reinickendorf	6 912	6 738	174	1 234	2 763	1 707	1 208
Berlin	123 619	115 227	8 392	23 484	46 686	33 715	19 734
Besonderer Mietzuschuss							
Mitte	14 787	13 823	964	2 495	5 429	4 119	2 744
Friedrichshain-Kreuzberg	14 589	13 161	1 428	3 321	5 075	3 500	2 693
Pankow	8 662	7 541	1 121	1 948	3 539	2 158	1 017
Charlottenburg-Wilmersdorf	9 872	9 538	334	2 289	3 892	2 526	1 165
Spandau	12 888	12 230	658	2 158	4 805	3 965	1 960
Steglitz-Zehlendorf	4 821	4 733	88	981	1 788	1 366	686
Tempelhof-Schöneberg	11 740	11 298	442	2 186	4 401	3 409	1 744
Neukölln	17 745	16 949	796	2 349	7 657	5 080	2 659
Treptow-Köpenick	4 415	3 996	419	881	1 900	1 181	453
Marzahn-Hellersdorf	6 626	6 570	56	1 857	1 883	2 248	638
Lichtenberg	6 590	6 204	386	1 608	2 344	2 071	567
Reinickendorf	6 928	6 653	275	1 146	2 778	1 922	1 082
Berlin ¹⁾	119 916	112 941	6 975	23 249	45 598	33 634	17 435

1) einschließlich Haushalte mit Besonderem Mietzuschuss, die vom Landesamt für Zentrale Soziale Aufgaben (Hauptfürsorgestelle) betreut werden

**14 Haushalte mit Besonderem Mietzuschuss in Berlin am 31. Dezember 2002
nach Ausstattung der Wohnung und Bezugsfertigkeit**

Bezugsfertigkeit der Wohnung	Empfängerhaushalte insgesamt	Mit Sammelheizung und Bad oder Dusche	Mit sonstiger Ausstattung
	1	2	3
Insgesamt.....	119 916	112 941	6 975
bis 20.06.1948.....	41 028	36 384	4 644
21.06.1948 - 1965.....	33 862	32 010	1 852
1966 - 1977.....	19 240	19 022	218
1978 - 1991.....	20 127	19 930	197
1992 und später.....	5 659	5 595	64

**15 Haushalte mit Allgemeinem Wohngeld (Mietzuschuss für Hauptmieter) in Berlin am 31. Dezember 2002
nach Förderung und Ausstattung der Wohnung und Bezugsfertigkeit**

Bezugsfertigkeit der Wohnung	Empfänger- haushalte (Hauptmieter) insgesamt	Nicht öffentlich gefördert		Öffentlich gefördert	
		mit Sammelheizung und Bad oder Dusche	mit sonstiger Ausstattung	mit Sammelheizung und Bad oder Dusche	mit sonstiger Ausstattung
		2	3	4	5
Insgesamt.....	118 498	87 567	7 902	22 934	95
bis 20.06.1948.....	42 852	36 009	6 843	-	-
21.06.1948 - 1965.....	22 046	16 610	937	4 421	78
1966 - 1977.....	20 001	9 777	63	10 151	10
1978 - 1991.....	25 595	21 184	49	4 356	6
1992 und später.....	8 004	3 987	10	4 006	1

16 Haushalte mit Allgemeinem Wohngeld (Mietzuschuss) in Berlin seit 1997 nach Haushaltsgröße

Jahr	Empfänger- haushalte insgesamt	Davon				
		Einpersonen- haushalte	Mehrpersonenhaushalte			
			zusammen	davon mit ... Personen		
				2	3 oder 4	5 und mehr
	1	2	3	4	5	6
Berlin-West						
1997.....	44 798	25 764	19 034	6 188	9 077	3 769
1998.....	40 636	22 748	17 888	5 686	8 567	3 635
1999.....	39 701	21 643	18 058	5 604	8 832	3 622
2000.....	36 899	19 774	17 125	5 562	8 050	3 513
Berlin-Ost						
1997.....	49 395	31 303	18 092	8 029	8 389	1 674
1998.....	49 220	29 822	19 398	7 986	9 622	1 790
1999.....	47 850	28 686	19 164	7 811	9 517	1 836
2000.....	43 235	26 892	16 343	7 641	7 377	1 325
Berlin						
1997.....	94 193	57 067	37 126	14 217	17 466	5 443
1998.....	89 856	52 570	37 286	13 672	18 189	5 425
1999.....	87 551	50 329	37 222	13 415	18 349	5 458
2000.....	80 134	46 666	33 468	13 203	15 427	4 838
2001.....	103 604	60 234	43 370	17 793	19 608	5 969
2002.....	122 630	72 024	50 606	21 323	22 828	6 455

17 Haushalte mit Allgemeinem Wohngeld (Mietzuschuss) in Berlin seit 1997 nach sozialer Stellung

Jahr	Empfänger- haushalte insgesamt	Davon						
		Erwerbstätige				Nichterwerbstätige		
		zusammen	Selbständige	Angestellte, Beamte	Arbeiter	zusammen	darunter	
							Arbeitslose	Rentner, Pensionäre
	1	2	3	4	5	6	7	8
Berlin-West								
1997.....	44 798	7 730	550	2 096	5 084	37 068	17 671	13 722
1998.....	40 636	7 201	576	1 980	4 645	33 435	16 835	11 377
1999.....	39 701	7 271	552	2 038	4 681	32 430	17 001	10 359
2000.....	36 899	6 799	484	1 853	4 462	30 100	15 535	9 762
Berlin-Ost								
1997.....	49 395	8 511	885	3 668	3 958	40 884	22 454	12 700
1998.....	49 220	8 325	975	3 432	3 918	40 895	22 476	12 465
1999.....	47 850	8 120	947	3 341	3 832	39 730	21 813	12 066
2000.....	43 235	7 199	824	3 032	3 343	36 036	19 639	11 117
Berlin								
1997.....	94 193	16 241	1 435	5 764	9 042	77 952	40 125	26 422
1998.....	89 856	15 526	1 551	5 412	8 563	74 330	39 311	23 842
1999.....	87 551	15 391	1 499	5 379	8 513	72 160	38 814	22 425
2000.....	80 134	13 998	1 308	4 885	7 805	66 136	35 174	20 879
2001.....	103 604	19 596	1 667	7 001	10 928	84 008	45 518	25 620
2002.....	122 630	22 233	1 932	8 262	12 039	100 397	56 369	29 136

18 Haushalte mit Besonderem Mietzuschuss in Berlin am 31. Dezember 2002 nach Haushaltsgröße, Wohnverhältnis und durchschnittlichem monatlichem Wohngeldanspruch

Haushalte mit Personen	Empfängerhaushalte		Durchschnittlicher monatlicher Wohngeldanspruch in EUR	
	Familienhaushalt	Wohn- und Wirtschaftsgemeinschaft	Familienhaushalt	Wohn- und Wirtschaftsgemeinschaft
	1	2	3	4
Haushalte insgesamt	119 517	399	166	208
davon mit				
1 Person	65 933	X	129	X
2 Personen	23 902	196	175	175
3 Personen	14 925	99	205	203
4 Personen	8 485	61	251	243
5 Personen	3 739	24	273	289
6 oder mehr Personen ...	2 533	19	374	366

19 Haushalte mit Besonderem Mietzuschuss und Allgemeinem Wohngeld (Mietzuschuss) in Berlin am 31. Dezember 2002 nach durchschnittlicher Wohnfläche, durchschnittlicher tatsächlicher und berücksichtigungsfähiger Miete und durchschnittlichem Wohngeld sowie nach Haushaltsgröße

Haushalte mit Personen	Anzahl	Durchschnittliche Wohnfläche in m ²	Durchschnittliche tatsächliche monatliche Miete in EUR	Durchschnittliche berücksichtigungsfähige monatliche Miete in EUR	Durchschnittliches Wohngeld in EUR
	1	2	3	4	5
Besonderer Mietzuschuss					
Haushalte insgesamt	119 916	58	341	291	166
davon mit					
1 Person	65 933	47	271	225	129
2 Personen	24 098	62	359	309	175
3 Personen	15 024	73	432	374	205
4 Personen	8 546	80	487	431	251
5 Personen	3 763	88	545	486	273
6 oder mehr Personen ...	2 552	101	644	581	374
Allgemeines Wohngeld (Mietzuschuss)					
Haushalte insgesamt	122 630	58	325	292	103
davon mit					
1 Person	72 024	47	264	232	73
2 Personen	21 323	65	343	309	109
3 Personen	12 940	76	412	372	136
4 Personen	9 888	83	474	438	179
5 Personen	4 086	89	515	485	216
6 oder mehr Personen ...	2 369	101	588	561	279

20 Haushalte mit Allgemeinem Wohngeld (Mietzuschuss) in Berlin am 31. Dezember 2002 nach Haushaltsgröße, Bezugsfertigkeit und Ausstattung der Wohnung und nach Bezirken

Bezirk	Haushalte mit ... Familienmitgliedern	Ins-gesamt	Davon in Wohnraum, der bezugsfertig geworden ist					
			bis 31.12.1965		01.01.1966 - 31.12.1991		01.01.1992 oder später	
			mit Sammel- heizung und mit Bad oder Dusche	mit sonstiger Ausstattung	mit Sammel- heizung und mit Bad oder Dusche	mit sonstiger Ausstattung	mit Sammel- heizung und mit Bad oder Dusche	mit sonstiger Ausstattung
			1	2	3	5	6	7
Mitte.....	Insgesamt	13 318	7 569	1 086	4 101	24	535	3
	darunter : 1	7 591	4 606	845	1 910	21	206	3
	2	2 046	1 210	123	616	3	94	-
	3	1 330	725	43	494	-	68	-
Friedrichshain- Kreuzberg.....	Insgesamt	13 147	7 673	1 464	3 466	21	522	1
	darunter : 1	7 811	4 970	1 122	1 493	16	209	1
	2	2 083	1 272	175	541	1	94	-
	3	1 232	636	62	449	2	83	-
Pankow.....	Insgesamt	14 231	7 951	2 423	1 631	40	2 181	5
	darunter : 1	9 471	5 484	1 974	1 053	34	922	4
	2	2 574	1 521	276	279	5	492	1
	3	1 339	627	117	177	1	417	-
Charlottenburg- Wilmerdorf.....	Insgesamt	7 297	5 036	246	1 744	3	267	1
	darunter : 1	4 546	3 275	188	948	2	133	-
	2	1 253	884	27	284	1	57	-
	3	714	445	15	221	-	32	1
Spandau.....	Insgesamt	6 701	3 210	219	2 690	16	564	2
	darunter : 1	3 666	2 028	183	1 286	12	155	2
	2	1 221	598	19	482	1	121	-
	3	739	272	5	354	1	107	-
Steglitz-Zehlendorf.....	Insgesamt	5 104	3 212	83	1 490	5	313	1
	darunter : 1	2 991	2 063	59	723	5	140	1
	2	898	589	15	236	-	58	-
	3	569	324	7	191	-	47	-
Tempelhof- Schöneberg.....	Insgesamt	9 125	5 154	346	3 064	9	551	1
	darunter : 1	5 082	3 260	271	1 387	7	156	1
	2	1 534	907	31	489	1	106	-
	3	1 031	436	15	479	-	101	-
Neukölln.....	Insgesamt	13 595	7 251	761	4 771	24	784	4
	darunter : 1	7 094	4 247	595	2 009	23	216	4
	2	2 235	1 187	86	807	-	155	-
	3	1 632	724	39	720	-	149	-
Treptow-Köpenick.....	Insgesamt	9 613	5 793	670	1 818	17	1 309	6
	darunter : 1	6 236	4 103	553	992	17	565	6
	2	1 750	952	70	413	-	315	-
	3	906	428	30	229	-	219	-
Marzahn-Hellersdorf....	Insgesamt	11 525	146	17	10 788	11	563	-
	darunter : 1	6 119	93	10	5 719	7	290	-
	2	2 499	25	4	2 353	1	116	-
	3	1 493	14	1	1 401	2	75	-
Lichtenberg.....	Insgesamt	12 129	2 820	628	8 069	19	592	1
	darunter : 1	7 399	2 017	507	4 617	16	241	1
	2	2 154	483	69	1 476	1	125	-
	3	1 273	186	28	948	1	110	-
Reinickendorf.....	Insgesamt	6 845	3 123	163	3 192	2	365	-
	darunter : 1	4 018	2 109	131	1 676	1	101	-
	2	1 076	543	19	454	-	60	-
	3	682	242	5	366	-	69	-
Berlin	Insgesamt	122 630	58 938	8 106	46 824	191	8 546	25
	darunter : 1	72 024	38 255	6 438	23 813	161	3 334	23
	2	21 323	10 171	914	8 430	14	1 793	1
	3	12 940	5 059	367	6 029	7	1 477	1

21 Haushalte mit Besonderem Mietzuschuss in Berlin am 31. Dezember 2002 nach Haushaltsgröße, Bezugsfertigkeit und Ausstattung der Wohnung und nach Bezirken

Bezirk	Haushalte mit ... Familienmitgliedern	Insgesamt	Davon in Wohnraum, der bezugsfertig geworden ist					
			bis 31.12.1965		01.01.1966 - 31.12.1991		01.01.1992 oder später	
			mit Sammelheizung und mit Bad oder Dusche	mit sonstiger Ausstattung	mit Sammelheizung und mit Bad oder Dusche	mit sonstiger Ausstattung	mit Sammelheizung und mit Bad oder Dusche	mit sonstiger Ausstattung
			1	2	3	4	5	6
Mitte.....	Insgesamt	14 787	9 871	925	3 530	33	422	6
	darunter : 1	7 643	5 461	719	1 292	21	146	4
	2	2 758	1 846	106	707	6	93	-
	3	1 895	1 166	60	592	2	75	-
Friedrichshain-Kreuzberg.....	Insgesamt	14 589	8 327	1 381	4 384	40	450	7
	darunter : 1	8 642	5 393	1 095	1 921	23	204	6
	2	2 436	1 411	155	778	2	89	1
	3	1 469	714	72	606	7	70	-
Pankow.....	Insgesamt	8 662	5 918	1 081	878	24	745	16
	darunter : 1	5 375	3 747	886	444	21	266	11
	2	1 827	1 342	126	200	2	153	4
	3	911	537	52	138	1	183	-
Charlottenburg-Wilmersdorf.....	Insgesamt	9 872	6 929	316	2 357	17	252	1
	darunter : 1	6 409	4 679	241	1 341	13	135	-
	2	1 832	1 277	43	461	1	49	1
	3	918	568	24	283	1	42	-
Spandau.....	Insgesamt	12 888	7 622	578	3 825	76	783	4
	darunter : 1	6 695	4 416	434	1 546	33	263	3
	2	2 791	1 642	84	865	16	184	-
	3	1 758	885	38	665	16	154	-
Steglitz-Zehlendorf.....	Insgesamt	4 821	3 142	73	1 351	12	240	3
	darunter : 1	2 827	1 988	61	675	9	91	3
	2	991	667	7	248	3	66	-
	3	555	302	4	211	-	38	-
Tempelhof-Schöneberg.....	Insgesamt	11 740	6 723	404	3 962	29	613	9
	darunter : 1	6 470	4 082	311	1 836	16	220	5
	2	2 412	1 343	56	846	8	157	2
	3	1 488	715	16	636	2	117	2
Neukölln.....	Insgesamt	17 745	11 022	739	4 923	49	1 004	8
	darunter : 1	9 586	6 512	570	2 037	29	432	6
	2	3 315	2 033	95	953	13	221	-
	3	2 295	1 201	40	879	3	171	1
Treptow-Köpenick.....	Insgesamt	4 415	2 922	406	752	11	322	2
	darunter : 1	2 480	1 716	337	318	8	101	-
	2	996	692	37	181	1	84	1
	3	574	335	22	149	1	66	1
Marzahn-Hellersdorf.....	Insgesamt	6 626	116	9	6 272	47	182	-
	darunter : 1	2 900	78	7	2 701	29	85	-
	2	1 632	25	1	1 551	14	41	-
	3	1 154	10	-	1 111	2	31	-
Lichtenberg.....	Insgesamt	6 590	2 194	342	3 815	43	195	1
	darunter : 1	3 216	1 252	272	1 589	28	75	-
	2	1 576	517	45	958	6	49	1
	3	1 029	267	16	692	6	48	-
Reinickendorf.....	Insgesamt	6 928	3 472	236	2 807	32	374	7
	darunter : 1	3 452	2 061	169	1 111	16	93	2
	2	1 518	781	44	593	5	93	2
	3	978	381	11	488	4	91	3
Berlin ¹⁾	Insgesamt	119 916	68 394	6 496	38 952	415	5 595	64
	darunter : 1	65 933	41 513	5 108	16 902	248	2 122	40
	2	24 098	13 583	799	8 346	77	1 281	12
	3	15 024	7 081	355	6 450	45	1 086	7

1) einschließlich Haushalte mit Besonderem Mietzuschuss, die vom Landesamt für Zentrale Soziale Aufgaben (Hauptfürsorgestelle) betreut werden

Datenangebot aus dem Sachgebiet

Datenangebot

Die nachfolgende zusammenfassende Übersicht gibt in modifizierter Form den Hauptinhalt der bundeseinheitlichen Tabellen wieder, die gegen Entgelt über den Fachbereich II B5 des Statistischen Landesamtes zu beziehen sind, sofern sie keine zu schützenden Einzeldaten enthalten. Die Tabellen können zu den Geschäftszeiten, möglichst nach vorheriger telefonischer Absprache, im Statistischen Landesamt eingesehen werden. Für den Informationsbedarf, der damit nicht abgedeckt werden kann, werden **Sonderauswertungen** erstellt. Die Erhebungsmerkmale und deren Gliederung sind auf Seite 6 dieses Berichtes dargestellt.

Lieferung

Bestellte Tabellen oder Daten werden kurzfristig entweder als Ausdruck oder als Excel-Datei (Version 4 bis 97) erstellt. Die Lieferung der Ergebnisse erfolgt dann entweder über **E-Mail** oder **Fax** (bis maximal 10 Seiten) bzw. als **Ausdruck** oder **Diskette** durch die Post. Selbstabholer können die Ergebnisse direkt beim Statistischen Landesamt abholen.

Kosten

Die Leistungen sind nach den geltenden Kostenrichtlinien des Statistischen Landesamtes grundsätzlich kostenpflichtig. Ausgenommen davon sind unmittelbare Berliner Landesbehörden (z. B. Senatsverwaltungen und Bezirksämter), Mitglieder des Abgeordnetenhauses, Berliner Mitglieder des Bundestages und des Europäischen Parlaments, Journalisten sowie Dienststellen, Behörden und Ämter, mit denen ein Schriftenaustausch besteht. Die Kosten für Standardtabellen sind in dem entsprechenden Abschnitt angegeben. Kosten für andere Auswertungen werden nach Aufwand berechnet. Die Zahlung erfolgt auf Rechnung, die Zahlungsfrist beträgt vier Wochen.

Weitere Veröffentlichungen zum Thema Wohngeld

Statistische Berichte

- **Wohngeld**
jährlich, 24 Seiten
8,00 DM* (4,09 EUR)
Bestell-Nr.: 310.4
- **Soziale Leistungen**
zusammengefasste berichtsübergreifende Daten über Sozialhilfe, Wohngeld, Jugendhilfe und andere soziale Leistungen
jährlich, 58 Seiten
24,00 DM* (12,27 EUR)
Bestell-Nr.: 310.7
- **Statistisches Jahrbuch**
Tabellen zum Wohngeld unter XVI
Öffentliche Sozialleistungen

Internet: www.statistik-berlin.de

unter Statistiken\ ... oder Pressemitteilungen\ ... Soziale Leistungen\Wohngeld

* Preisänderungen sind vorbehalten

Zusammenfassende Übersicht

Auswertungseinheit: Allgemeines Wohngeld und Besonderer Mietzuschuss

Erhebungsmerkmal	Tabelle Nr.										
	A1	A2	A3	AÜ3	A4	A5	A6	A7	A8	A9	A10 ¹⁾
Region	•	•	•	•	•	•	•	•	•	•	•
Bezirk	•	•	•	•	•	•	•	•	•	•	•
Mietenstufe	•		•		•	•	•			•	
Empfängerhaushalte	•	•	•	•	•	•	•	•	•	•	•
Haushaltsgröße	•	•	•	•	•	•		•	•		•
Durchschnittliches monatliches Gesamteinkommen										•	
Monatliches Wohngeld	•										
Durchschnittlicher monatlicher Wohngeldanspruch	•		•						•	•	
Ausstattung und Bezugsfertigkeit der Wohnung		•	•	•	•		•	•			
Durchschnittliche Wohnfläche in m ²			•				•		•	•	•
Genutzte Wohnfläche in m ²		•	•	•	•				•		•
Monatliche Miete/Belastung						•					
Monatliche Miete/Belastung je m ² Wohnfläche							•				
Durchschnittliche monatliche Miete/Belastung je m ² Wohnfläche					•		•				•
Durchschnittliche tatsächliche monatliche Miete/Belastung			•					•	•	•	
Durchschnittliche berücksichtigungsfähige monatliche Miete/Belastung			•					•	•	•	
Durchschnittliche Miete/Belastung vor und nach Gewährung von Wohngeld						•					
Überschreitung der anerkannten Wohnkosten (Höchstbeträge für Miete/Belastung)			•					•	•		•

1) Nur ein- bis Fünfpersonenhaushalte, die eine Wohnfläche nutzen, die unterhalb einer bestimmten Obergrenze liegt.

nur Besonderer Mietzuschuss

Erhebungsmerkmal	Tabelle Nr.										
	A1	A2	A3	AÜ3	A4	A5	A6	A7	A8	A9	A10
Wohnverhältnis	•										
Durchschnittliche anerkannte monatliche Miete			•								

nur Allgemeines Wohngeld

Erhebungsmerkmal	Tabelle Nr.										
	A1	A2	A3	AÜ3	A4	A5	A6	A7	A8	A9	A10
Mietzuschuss	•	•	•		•	•	• ¹⁾	•	•	•	•
Lastenzuschuss	•	•	•		•	•	•	•	•	•	•
Förderung der Wohnung							•	•			

1) Mietzuschuss nur für Hauptmieter

Auswertungseinheit: Allgemeines Wohngeld

[illegible]

Allgemeines Informationsangebot

Datenmaterial auf Papier, Diskette oder im Internet zu folgenden Themen:

- Gebiet (regionales Bezugssystem)
- Bevölkerung und Bevölkerungsbewegung (Geburten, Sterbefälle, Zu- und Fortzüge)
- Mikrozensus (Haushalte, Familien, Sozialstruktur)
- Gesundheitswesen
- Wahlen (Ergebnisse)
- Allgemeinbildendes und berufliches Schulwesen (Einrichtungen, Schüler)
- Kultur, Freizeit, Sport
- Hochschulen (Fach- und Hochschulen, Universitäten, Studenten)
- Rechtspflege
- Öffentliche Sozialleistungen (Jugendhilfe, Sozialhilfe, Wohngeld)
- Polizeiliche Kriminalitätsstatistik, Verkehr
- Verarbeitendes Gewerbe
- Bautätigkeit und Wohnungen
- Handel, Gastgewerbe
- Verdienste, Handwerk
- Landwirtschaft, Umwelt, Energie- und Wasserversorgung
- Volkswirtschaftliche Gesamtrechnungen
- Öffentliche Finanzen, Personal im Öffentlichen Dienst
- Preise, laufende Wirtschaftsrechnungen
- Steuern
- Unternehmen und Arbeitsstätten, Unternehmensregister

Veröffentlichungen

Statistisches Jahrbuch

Kompendium zu Berlin in Jahresdaten aus allen Bereichen der amtlichen Statistik

Monatschrift

Beiträge zu Methodik und Ergebnissen statistischer Erhebungen

Statistische Berichte

Tabellen und Kurzerläuterungen zu Ergebnissen der verschiedenen Sachgebiete der amtlichen Statistik

Faltblätter

Informationen kurz und knapp zum Tourismus, zur Umwelt, zu Bildung und Kultur, zum Mikrozensus

Verzeichnis

der Veröffentlichungen

Überblick über alle vom Statistischen Landesamt Berlin herausgegebenen Veröffentlichungen auf Papier, Diskette und CD.

Bestellung

Statistisches Landesamt Berlin
- ZD A -
10306 Berlin

Firma bzw. Name, Vorname

Ansprechpartner/in

Straße, Hausnummer

Postleitzahl, Ort

Telefon einschl. Vorwahl

Telefax einschl. Vorwahl

E-Mail

Anzahl	Bestell-Nr.	Bezeichnung	Zeitraum	Einzelpreis

Bestellmöglichkeiten:

An obenstehende Adresse
Telefon: 030 - 9021 3434
Fax: 030 - 9021 3655
E-Mail: info@statistik-berlin.de

Liefermöglichkeiten:

Postversand und Rechnung (zzgl. Versandkostenpauschale)
Fax (max. 10 Seiten)
E-Mail (max. 2 MB)

Datum

Unterschrift

Liefer- und Zahlungsbedingungen für Produkte und Leistungen des Statistischen Landesamtes Berlin

Stand: 1. Januar 2002

Allgemeines

Allgemeine Geschäftsbedingungen des Bestellers sind ausgeschlossen. Die Lieferungen des Statistischen Landesamtes Berlin unterliegen nicht der Umsatz-(Mehrwert-)steuerpflicht. Aufträge für Sonderauswertungen werden nur angenommen, wenn sie ohne Zurückstellen gesetzlicher Aufgaben zu erledigen sind. Sonderauswertungen und Aufträge mit einem Wert von mehr als 25,00 EUR werden erst bearbeitet, wenn der Besteller den Auftrag schriftlich erteilt. Das Statistische Landesamt Berlin haftet nicht für Schäden, die aus der Verwendung der Produkte entstehen, außer für solche Schäden, die auf einer grob fahrlässigen Vertragsverletzung beruhen. Erfüllungsort ist Berlin. Gerichtsstand ist – je nach Zuständigkeit – das Amtsgericht Lichtenberg bzw. das Landgericht Berlin.

Abonnements

Regelmäßig erscheinende Veröffentlichungen können im Abonnement bezogen werden. Die Kündigung von Abonnements ist zum 30.6. oder 31.12. eines jeden Jahres mit einer Frist von sechs Wochen möglich und bedarf der Schriftform.

Es gelten die jeweils aktuellen Preise, auch wenn sie während der Vertragslaufzeit geändert werden.

Lieferung / Versandkosten

Die Lieferung erfolgt auf Rechnung und Gefahr des Bestellers. Richtig erfolgte Lieferungen werden nicht umgetauscht oder zurückgenommen. Beanstandungen wegen unrichtiger oder unvollständiger Sendung müssen innerhalb von 14 Tagen nach Empfang der Lieferung geltend gemacht werden.

Bei entgeltpflichtigen Produkten trägt der Besteller auch die Versandkosten (mindestens 1,50 EUR).

Rechnungen / Mahnungen

Der Rechnungsbetrag ist innerhalb von 4 Wochen ohne jeglichen Abzug auf eines der in der Rechnung angegebenen Konten – unter Angabe des Buchungs- und Kassenzzeichens – zu überweisen. Rechnungen für Abonnements werden jeweils zum Quartalsende ausgestellt. Die Lieferung bleibt bis zur vollständigen Bezahlung Eigentum des Landes Berlin.

Für den Fall des Verzugs entsteht dem Statistischen Landesamt Berlin ein Anspruch auf Zahlung von Verzugszinsen von 5 v.H. über dem jeweils geltenden Basiszinssatz der Deutschen Bundesbank sowie Ersatz des sonst nachweisbaren Verzugschadens. Für jede Mahnung, die nach Eintritt des Verzugs ergeht, sind dem Statistischen Landesamt Berlin Bearbeitungs-, Porto- und Vordruckkosten pauschal in Höhe von 7,50 EUR zu ersetzen.

Weitergabe der Daten

Die Urheberrechte an den Produkten und Leistungen liegen beim Land Berlin, vertreten durch den Direktor des Statistischen Landesamtes Berlin. Eine Vervielfältigung und Veröffentlichung, auch auszugsweise, ist nur mit der Quellenangabe "Statistisches Landesamt Berlin" gestattet. Eine Weitergabe der übermittelten Daten auf maschinenlesbaren Datenträgern oder in elektronischen Netzen bedarf der vorherigen schriftlichen Genehmigung durch das Statistische Landesamt Berlin; die elektronische Form genügt nicht.

Wohngeldempfänger und gezahltes Wohngeld in Berlin 2002 nach Bezirken

