

Herausgeber: Statistisches Landesamt Berlin, Fehrbelliner Platz 1, 10707 Berlin (Wilmerdorf)
Information und Beratung: Tel.: 867 42 42, Bildschirmtext: • 50 600 #

F II 11 — j 93

Ausgegeben im August 1994

Wohngeld in Berlin
am 31. Dezember 1993

Inhalt

Erläuterungen

Grafiken

1. Empfänger von Mietzuschuß in Berlin am 31. Dezember 1993 nach sozialer Stellung und Haushaltsgröße
2. Wohnkostenbelastung der Wohngeldempfänger in Berlin-West am 31. Dezember 1993 nach Haushaltsgröße
3. Wohnkostenbelastung der Wohngeldempfänger in Berlin-West am 31. Dezember 1993 nach den monatlichen Einnahmen
4. Wohnkostenbelastung der Wohngeldempfänger in Berlin-Ost am 31. Dezember 1993 nach Haushaltsgröße
5. Wohnkostenbelastung der Wohngeldempfänger in Berlin-Ost am 31. Dezember 1993 nach den monatlichen Einnahmen

Tabellen

1. Empfänger von Wohngeld und durchschnittlicher monatlicher Wohngeldanspruch in Berlin seit 1981
2. Empfänger von Wohngeld in Berlin seit 1981 nach monatlichem Familieneinkommen
3. Empfänger von Wohngeld in Berlin-West seit 1981 nach der Höhe der monatlichen Miete/Belastung je m² Wohnfläche
- 4a. Empfänger von Wohngeld in Berlin-West am Jahresende 1992 und 1993 nach Haushaltsgröße, monatlichen Bruttoeinnahmen und Wohnkostenbelastung
- 4b. Empfänger von Wohngeld in Berlin-Ost am Jahresende 1992 und 1993 nach Haushaltsgröße, monatlichen Bruttoeinnahmen und Wohnkostenbelastung
5. Empfänger von Mietzuschuß in Berlin seit 1981 nach Höhe des monatlichen Zuschusses
- 6a. Empfänger von Mietzuschuß in Berlin seit 1981 nach Haushaltsgröße
- 6b. Empfänger von Mietzuschuß in Berlin seit 1981 nach sozialer Stellung
- 7a. Empfänger von Mietzuschuß in Berlin seit 1981 nach Ausstattung und Fläche der Wohnung
- 7b. Empfänger von Mietzuschuß (Hauptmieter) in Berlin-West seit 1981 nach Bezugsfertigkeit und Förderung der Wohnung
8. Empfänger von pauschaliertem Wohngeld in Berlin am Jahresende 1993 nach Wohnverhältnis und durchschnittlichem monatlichen Wohngeldanspruch
9. Empfänger von pauschaliertem Wohngeld in Berlin am Jahresende 1993 nach Haushaltsgröße und Art der Heizung
10. Durchschnittliche monatliche Miete in DM je m² der Empfänger von pauschaliertem Wohngeld in Berlin am Jahresende 1993 nach Art der Heizung und Wohnfläche

Erläuterungen

Ziel der Statistik

Aufgabe der Wohngeldstatistik ist es, verlässliche Aussagen über Anträge und Entscheidungen nach dem Wohngeldgesetz und dem Wohngeldsondergesetz sowie über die persönlichen und sachlichen Verhältnisse der Wohngeldempfänger zu liefern. Die Ergebnisse der Statistik dienen zur Beurteilung der Auswirkungen der Gesetze und als Grundlage für den Bericht der Bundesregierung an den Bundestag über die Durchführung des Wohngeldgesetzes und des Wohngeldsondergesetzes sowie über die Entwicklung der Mieten für Wohnraum und der Heizkostenpauschale.

Rechtsgrundlage

§ 35 des Wohngeldgesetzes (WoGG) in der Fassung der Bekanntmachung vom 4. Juli 1991 (BGBl. I S. 1433) und § 23 des Wohngeldsondergesetzes für das in Artikel 3 des Einigungsvertrages genannte Gebiet (WoGSoG) vom 20. Juni 1991 (BGBl. I S. 1250), geändert durch Gesetz vom 23. Juli 1992 (BGBl. I S. 1380) in Verbindung mit dem Gesetz über die Statistik für Bundeszwecke (Bundesstatistikgesetz — BStatG) vom 22. Januar 1987 (BGBl. I S. 462,565), geändert durch Artikel 2 des Gesetzes vom 17. Dezember 1990 (BGBl. I S. 2837).

Berichtskreis

Berichtspflichtig sind die Wohngeldämter sowie die Abteilungen für Soziales und Jugend in den Berliner Bezirken.

Methodische Hinweise

Beim Vergleich der Ergebnisse mit früheren Jahresstatistiken ist folgendes zu beachten: Bis einschließlich 1984 wurden in der jährlichen Wohngeldstatistik nur die Wohngeldempfänger berücksichtigt, die zum Erhebungsstichtag (31. Dezember) bezugsberechtigt waren und deren Anträge bereits berechnet vorlagen. Dies hatte zur Folge, daß nicht alle Wohngeldbezieher nachgewiesen werden konnten; es fehlten diejenigen, deren Anträge für den Berichtszeitraum erst nachträglich bearbeitet und bewilligt wurden. Ab dem Berichtsjahr 1985 wurden in die Jahresstatistik auch die rückwirkenden Bewilligungen aus dem ersten Quartal des Folgejahres einbezogen.

Durch das Achte Gesetz zur Änderung des Wohngeldgesetzes vom 10. August 1990 wurden gesonderte Bestimmungen für pauschalierte Wohngeldleistungen für die Empfänger von Leistungen der Sozialhilfe und Kriegsopferfürsorge erlassen. Für dieses pauschalierte Wohngeld wurde ein erheblich vereinfachtes Erhebungs- und Aufbereitungsprogramm vorgeschrieben. Die Ergebnisse werden gesondert ausgewiesen. Seit dem Berichtsjahr 1991 sind deshalb in den Angaben über die Empfänger von Wohngeld die Empfänger von pauschalitem Wohngeld nicht mehr enthalten.

Das Wohngeldgesetz ist in den neuen Ländern und Berlin-Ost zum 1. Januar 1991 in Kraft getreten. Die Einführung erfolgte seinerzeit durch den Einigungsvertrag und beinhaltete bestimmte Sonderregelungen, die insbesondere das im Vergleich zum früheren Bundesgebiet niedrigere Einkommens- und Mietenniveau berücksichtigen. Später wurde für die neuen Länder und Berlin-Ost ein Gesetz mit Sondervorschriften für vereinfachte Gewährung von Wohngeld erlassen. Dieses sogenannte Wohngeldsondergesetz (WoGSoG), das für eine Übergangszeit das Wohngeldgesetz größtenteils ersetzt, trat zeitgleich mit der ersten Mietenreform zum 1. Oktober 1991 in Kraft. Es brachte im wesentlichen folgende Änderungen:

- Bei der Bemessung des Wohngeldes werden — anders als im früheren Bundesgebiet — auch die Heiz- und Warmwasserkosten bezuschußt.
- Die Bestimmungen über die Einkommensermittlung wurden drastisch vereinfacht.
- Die Wohngeldleistungen nach dem Wohngeldsondergesetz wurden gegenüber dem Wohngeldgesetz insgesamt erhöht.

In Berlin-West und Berlin-Ost gelten also beginnend mit dem Berichtsjahr 1991 für eine Übergangszeit unterschiedliche Gesetzesgrundlagen.

Definitionen

Wohngeld wird zur wirtschaftlichen Sicherung angemessenen und familiengerechten Wohnens gezahlt. Es wird grundsätzlich auf Antrag bei den Wohngeldämtern als Zuschuß zu den Aufwendungen für den Wohnraum — in Berlin-Ost auch zu den Kosten für Wärme und Warmwasser — gewährt.

Pauschalisiertes Wohngeld wird für den Empfänger von Leistungen der Sozialhilfe und Kriegsopferfürsorge ohne Antrag zusammen mit den laufenden Leistungen der Hilfe zum Lebensunterhalt gewährt.

Das Wohngeld wird als Mietzuschuß für die Mieter oder als Lastenzuschuß für die Eigentümer von eigengenutztem Wohnraum gezahlt.

Mietzuschuß: Für einen Mietzuschuß sind antragsberechtigt der Mieter von Wohnraum, der Nutzungsberechtigte von Wohnraum bei einem dem Mietverhältnis ähnlichen Nutzungsverhältnis, der Bewohner von Wohnraum im eigenen Haus, wenn er nicht für einen Lastenzuschuß antragsberechtigt ist, und der Bewohner eines Heimes im Sinne des Heimgesetzes (§ 3 Abs. 1 WoGG/WoGSoG).

Lastenzuschuß: Für einen Lastenzuschuß sind antragsberechtigt der Eigentümer eines Eigenheims, einer Eigentumswohnung, der Inhaber eines eigentumsähnlichen Dauerwohnrechts für den eigengenutzten Wohnraum, ferner derjenige, der Anspruch auf Übereignung eines Gebäudes als Eigenheim oder auf Bestellung oder Übertragung des Wohneigentums oder eines eigentumsähnlichen Dauerwohnrechts hat, für den von ihm genutzten Wohnraum, wenn er dafür die Belastung aufbringt (§ 3 Abs. 2 und 3 WoGG/WoGSoG).

Miete: Miete ist das Entgelt für die Gebrauchsüberlassung von Wohnraum aufgrund von Mietverträgen oder Nutzungsverhältnissen einschließlich Umlagen, Zuschlägen und Vergütungen. Außer Betracht bleiben Heizkosten, Untermietzuschläge, Zuschläge für die Benutzung von Wohnraum zu anderen als Wohnzwecken und Vergütungen für die Überlassung von Möbeln.

Belastung: Nach dem WoGG/WoGSoG ermittelte Belastung aus dem Kapitaleinstand und der Bewirtschaftung (§ 6 WoGG/WoGSoG).

Familieneinkommen ist der Gesamtbetrag der Jahreseinkommen der zum Haushalt rechnenden Familienmitglieder abzüglich der im Gesetz näher bestimmten nicht zu berücksichtigenden Beträge. Das monatliche Familieneinkommen ist der zwölfte Teil des Familieneinkommens (§§ 9, 10 Abs. 1 WoGG sowie §§ 8, 9 Abs. 1 WoGSoG).

Bruttoeinnahmen (früher: bereinigte Einnahmen) sind alle Einnahmen der zum Haushalt rechnenden Familienmitglieder, jedoch ohne die Aufwendungen zur Erwerbung, Sicherung und Erhaltung der Einnahmen (§ 12 WoGG) sowie die Einnahmen zur Verringerung der Miete oder Belastung (§ 13 WoGG); im WoGSoG gibt es dazu keine Festlegungen.

Veröffentlichungen

Ergebnisse dieser Statistik für das Bundesgebiet enthält die vom Statistischen Bundesamt Wiesbaden herausgegebene Fachserie 13 "Sozialleistungen", Reihe 4 "Wohnlohn im früheren Bundesgebiet" und Reihe 4.S.1 "Wohnlohn in den neuen Ländern und Berlin-Ost".

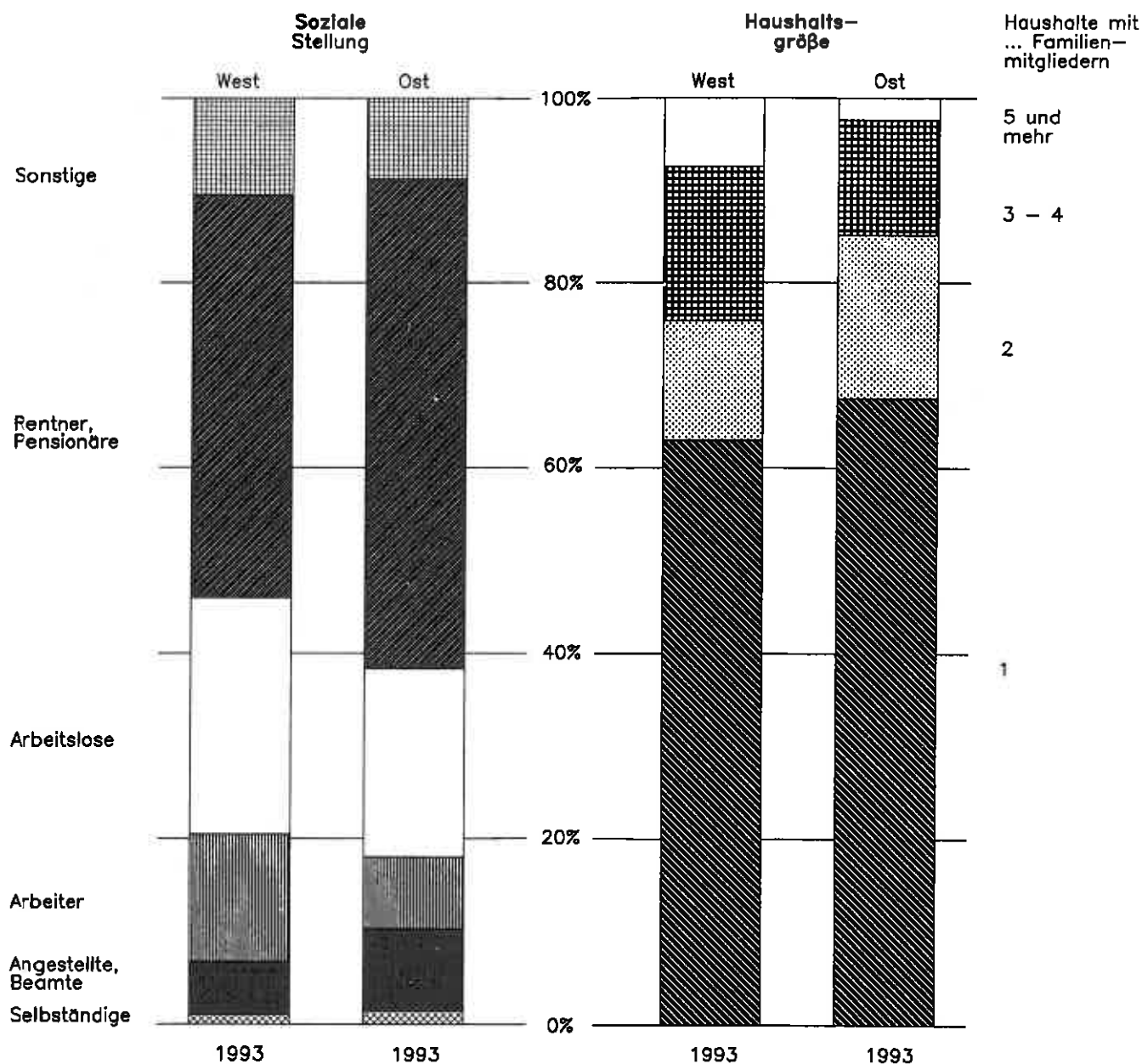
Zeichenerklärung

—	nichts vorhanden	/	Zahlenwert nicht sicher genug	()	Aussagewert ist eingeschränkt
0	weniger als die Hälfte von 1 in der letzten besetzten Stelle, jedoch mehr als nichts	.	Zahlenwert unbekannt oder geheimzuhalten	p	vorläufige Zahl
...	Angabe fällt später an	x	Tabellenfach gesperrt, weil Aussage nicht sinnvoll	r	berichtigte Zahl
				s	geschätzte Zahl

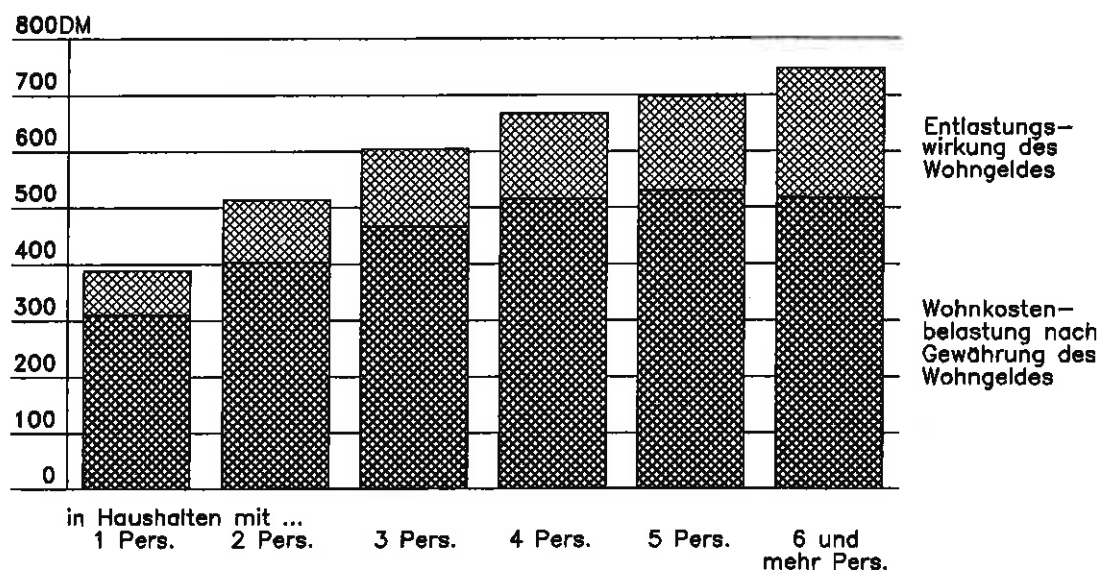
Durch Auf- bzw. Abrunden von Einzelangaben können sich geringe Abweichungen in den Endsummen ergeben.

Statistische Berichte mit * vor der Nummerierung enthalten Angaben, die alle Statistischen Landesämter für ihren Bereich unter gleicher Kennziffer veröffentlichen.

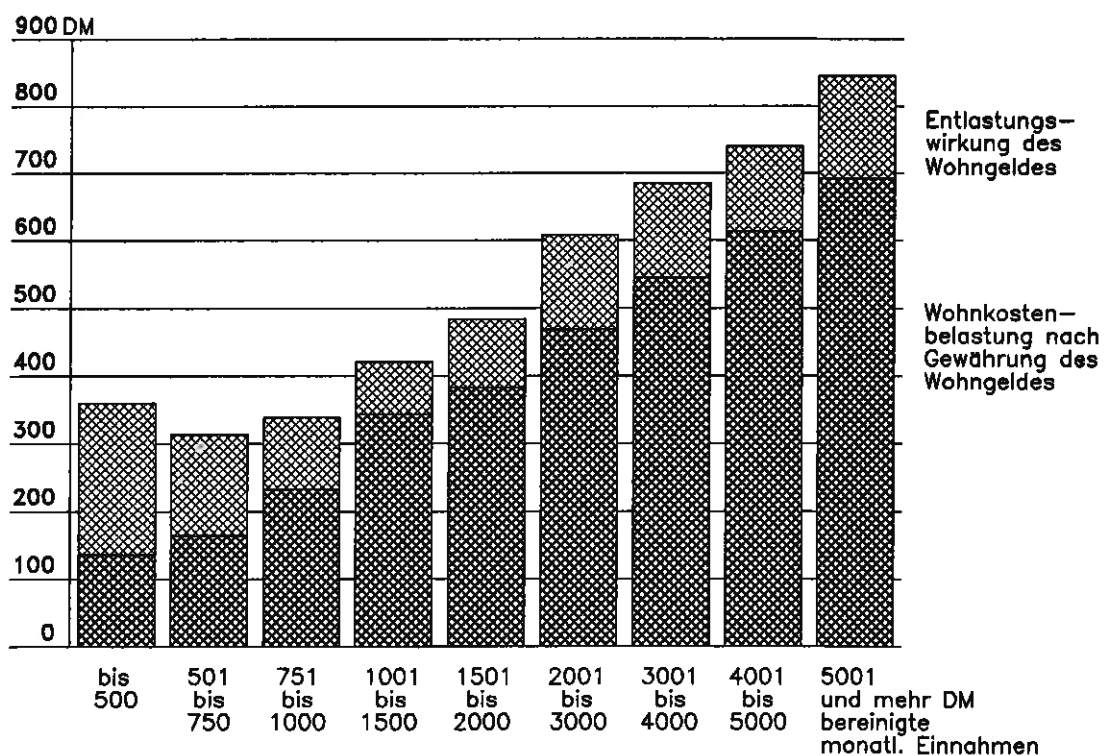
1. Empfänger von Mietzuschuß in Berlin am 31. Dezember 1993 nach sozialer Stellung und Haushaltsgröße



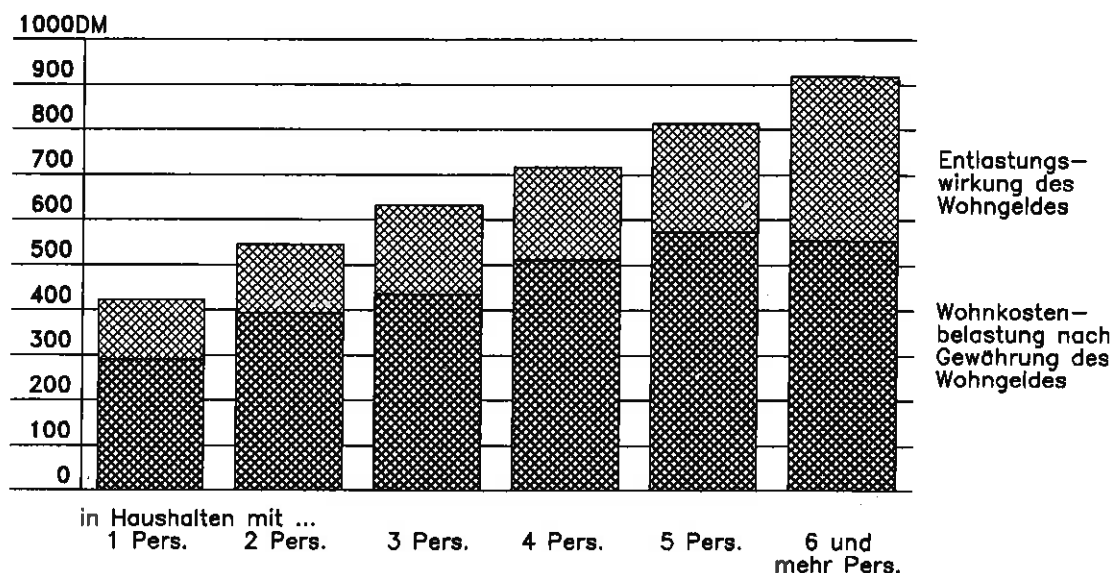
2. Wohnkostenbelastung der Wohngeldempfänger in Berlin-West am 31. Dezember 1993 nach Haushaltsgröße



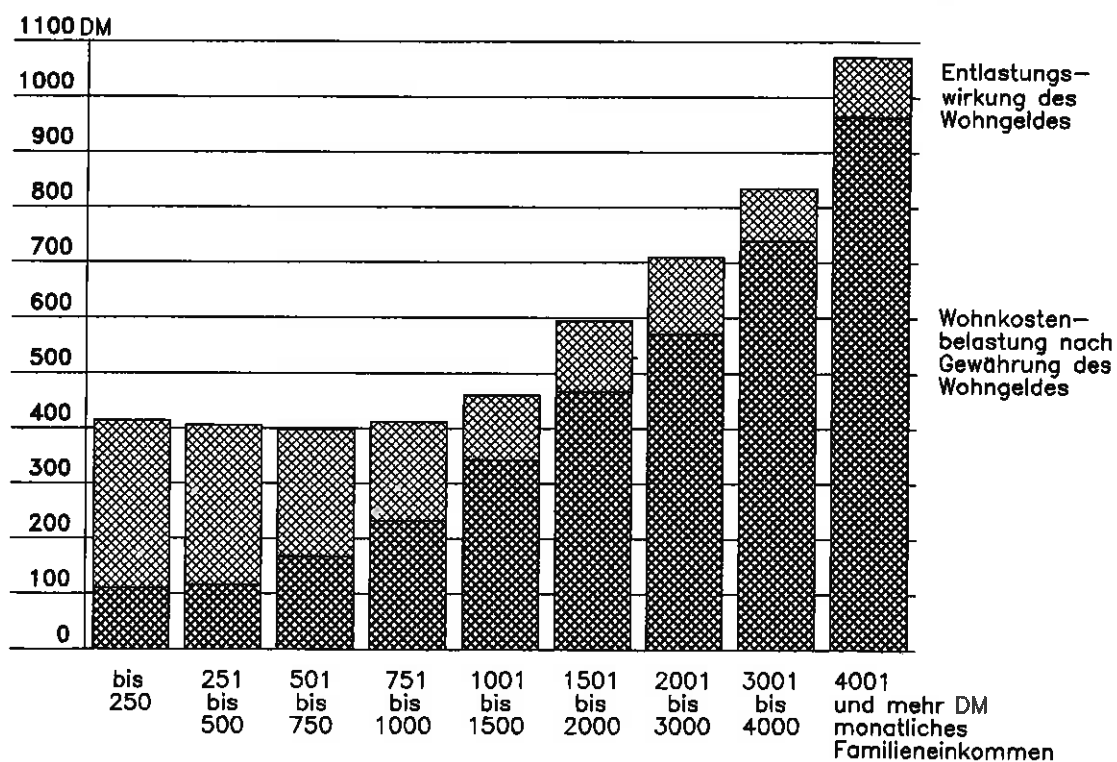
3. Wohnkostenbelastung der Wohngeldempfänger in Berlin-West am 31. Dezember 1993 nach den monatlichen Einnahmen



**4. Wohnkostenbelastung der Wohngeldempfänger
in Berlin-Ost am 31. Dezember 1993
nach Haushaltsgröße**



**5. Wohnkostenbelastung der Wohngeldempfänger
in Berlin-Ost am 31. Dezember 1993
nach den monatlichen Einnahmen**



1. Empfänger von Wohngeld und durchschnittlicher monatlicher Wohngeldanspruch in Berlin seit 1981

Jahr	Empfänger von Wohngeld am 31. Dezember 1)			Durchschnittlicher monatlicher Wohngeldanspruch 2)			Gezahlte Wohngeld- beträge 2)3)
	insgesamt	Miet- zuschuß	Lasten- zuschuß	ins- gesamt	Miet- zuschuß	Lasten- zuschuß	
	Anzahl			DM			
	1	2	3	4	5	6	
Berlin-West							
1981	94 604	94 048	556	91	91	116	120 790
1982	92 181	91 699	482	95	95	104	124 991
1983	81 307	80 916	391	99	99	100	124 323
1984	76 769	76 440	329	104	104	107	117 720
1985	75 597	75 282	315	98	98	109	103 112
1986	75 668	79 219	449	107	106	140	112 168
1987	85 834	85 321	513	109	109	132	125 727
1988	86 813	86 332	481	111	111	135	128 854
1989	79 328	78 874	454	111	111	130	119 050
1990	76 357	75 910	447	117	117	143	113 011
1991	50 827	50 397	430	99	99	141	96 590
1992	47 938	47 603	335	98	98	143	68 702
1993	46 245	45 975	270	103	102	163	68 799
Berlin-Ost							
1991	195 249	191 894	3 355	146	146	154	138 990
1992	148 501	144 323	4 178	139	138	158	286 767
1993	93 657	91 838	1 819	148	148	140	260 592
Berlin							
1991	246 076	242 291	3 785	x	x	x	235 580
1992	196 439	191 926	4 513	x	x	x	355 469
1993	139 902	137 813	2 089	x	x	x	329 391

1) ab 1991 ohne Empfänger von pauschalisiertem Wohngeld

2) In Berlin-Ost ab 1.10.1991 einschließlich Zuschuß für Heizung und Warmwasser

3) Kassenbuchungen der Bewilligungsstellen

2. Empfänger von Wohngeld in Berlin seit 1981 nach monatlichem Familieneinkommen

Jahr	Familieneinkommen von ... bis unter ... DM							
	Ins- gesamt	bis	251	501	751	1 001	1 501	2 001
		250	500	750	1 000	1 500	2 000	und mehr
	1	2	3	4	5	6	7	8

Berlin-West

1981	94 604	3 301	25 238	32 708	23 061	7 993	1 802	501
1982	92 181	2 698	23 836	30 638	23 223	8 616	2 246	924
1983	81 307	1 400	19 628	29 998	19 076	7 759	2 327	1 119
1984	76 769	1 103	18 231	28 664	18 082	7 193	2 276	1 220
1985	75 597	1 077	17 827	28 318	17 263	7 889	2 303	920
1986	79 668	1 048	14 067	26 242	22 178	10 885	3 176	2 072
1987	85 834	1 095	15 112	27 594	23 978	12 199	3 531	2 325
1988	86 813	1 050	14 139	27 220	24 664	13 389	3 896	2 455
1989	79 328	883	10 960	24 817	23 173	13 213	3 881	2 401
1990	76 357	730	9 019	21 458	23 318	14 241	4 418	3 173
1991	50 827	480	1 578	8 553	18 688	13 298	4 346	3 884
1992	47 938	377	971	5 530	17 316	14 679	4 644	4 421
1993	46 245	281	683	4 115	15 059	15 967	4 886	5 254

in % der Wohngeldempfänger

1981	100	3,5	26,7	34,6	24,4	8,4	1,9	0,5
1982	100	2,9	25,9	33,2	25,2	9,3	2,4	1,0
1983	100	1,7	24,1	36,9	23,5	9,5	2,9	1,4
1984	100	1,4	23,7	37,3	23,6	9,4	3,0	1,6
1985	100	1,4	23,6	37,5	22,8	10,4	3,0	1,2
1986	100	1,3	17,7	32,9	27,8	13,7	4,0	2,6
1987	100	1,3	17,6	32,1	27,9	14,2	4,1	2,7
1988	100	1,2	16,3	31,4	28,4	15,4	4,5	2,8
1989	100	1,1	13,8	31,3	29,2	16,7	4,9	3,0
1990	100	1,0	11,8	28,1	30,5	18,7	5,8	4,2
1991	100	0,9	3,1	16,8	36,8	26,2	8,6	7,6
1992	100	0,8	2,0	11,5	36,2	30,6	9,7	9,2
1993	100	0,6	1,5	8,9	32,6	34,4	10,6	11,4

Berlin-Ost

1991	195 249	8 127	3 865	32 635	45 369	54 641	28 187	22 425
1992	148 501	19 091 1)	3 059	16 205	31 060	46 485	18 914	13 687
1993	93 657	1 558	1 961	7 566	19 240	42 957	11 731	8 644

in % der Wohngeldempfänger

1991	100	4,2	2,0	16,7	23,2	28,0	14,4	11,5
1992	100	12,9	2,1	10,9	20,9	31,3	12,7	9,2
1993	100	1,7	2,1	8,1	20,5	45,9	12,5	9,2

Berlin

1991	246 076	8 607	5 443	41 188	64 057	67 939	32 533	26 309
1992	196 439	19 468 1)	4 030	21 735	48 376	61 164	23 558	18 108
1993	139 902	1 839	2 644	11 681	34 299	58 924	16 617	13 898

in % der Wohngeldempfänger

1991	100	3,5	2,2	16,7	26,0	27,6	13,2	10,7
1992	100	9,9	2,1	11,1	24,6	31,1	12,0	9,2
1993	100	1,3	1,9	8,4	24,5	42,1	11,9	9,9

1) darunter 11 138 Fälle ohne Angaben zum Einkommen

3. Empfänger von Wohngeld in Berlin-West seit 1981 nach der Höhe der monatlichen Miete/Belastung je m2 Wohnfläche

Jahr	Davon mit einer monatl. Miete/Belastung je m2 Wohnfläche von ... bis unter ... DM						
	Insgesamt	davon					
		unter 5	davon		5 und mehr	davon	
			unter 4	4 - 5		5 - 6	6 und mehr
	1	2	3	4	5	6	7

Empfänger von Mietzuschuß

1981	94 048	53 687	24 888	28 799	40 361	21 296	19 065
1982	91 699	43 270	20 666	22 604	48 429	26 526	21 903
1983	80 916	32 537	14 724	17 813	48 379	25 416	22 963
1984	76 440	26 047	11 559	14 488	50 393	21 971	28 422
1985	75 282	33 591	10 784	22 807	41 691	24 266	17 425
1986	79 219	35 043	9 494	25 549	44 176	27 629	16 547
1987	85 321	35 506	9 153	26 353	49 815	29 480	20 335
1988	86 332	33 336	7 854	25 482	52 996	29 482	23 514
1989	78 874	28 293	6 047	22 246	50 581	26 109	24 472
1990	75 910	20 420	4 373	16 047	55 490	23 643	31 847
1991	50 397	6 908	1 423	5 485	43 489	15 128	28 361
1992	47 603	4 392	871	3 521	43 211	10 411	32 800
1993	45 975	1 811	391	1 420	44 164	3 079	41 085

Empfänger von Lastenzuschuß

1981	556	340	276	64	216	57	159
1982	482	272	217	55	210	38	172
1983	391	209	172	37	182	31	151
1984	329	173	137	36	156	24	132
1985	315	163	131	32	152	22	130
1986	449	175	129	46	274	26	248
1987	513	174	126	48	339	35	304
1988	481	162	115	47	319	33	286
1989	454	141	98	43	313	38	275
1990	447	140	101	39	307	32	275
1991	430	139	95	44	291	28	263
1992	335	110	79	31	225	25	200
1993	270	90	72	18	180	18	162

4a. Empfänger von Wohngeld in Berlin-West am Jahresende 1992 und 1993 nach Haushaltsgröße, monatlichen Bruttoeinnahmen und Wohnkostenbelastung

Haushaltsgröße - Monatliche Brutto- einnahmen	Empfänger- haus- halte	Durchschnittliche monatliche Wohnkostenbelastung ... Ge- währung des Wohngeldes				Davon mit einem Belastungsgrad 1) nach Gewährung des Wohngeldes von ... bis unter ... %				
		vor		nach		unter	10	15	20	25
		DM	% 1)	DM	% 1)	10	15	20	25	und mehr
		1	2	3	4	5	6	7	8	9

1992

Insgesamt 47 938 417 25,4 319 19,4 3 261 8 066 11 569 11 104 13 938

in Haushalten
mit ... Personen

1	30 321	349	30,8	271	23,9	560	2 801	7 101	8 389	11 470
2	6 395	459	27,5	350	21,0	274	970	2 023	1 609	1 519
3	3 963	538	24,6	405	18,5	239	1 165	1 280	669	610
4	3 852	582	19,6	442	14,9	575	1 911	800	323	243
5	1 780	615	17,5	464	13,2	540	823	258	83	76
6 und mehr	1 627	612	13,8	423	9,6	1 073	396	107	31	20

in Haushalten
mit mehr als ...
bis ... DM

bis 500 DM	395	345	132,4	126	48,5	41	42	54	36	222
500 " 750 DM	1 530	284	42,5	147	22,0	33	199	615	327	356
750 " 1 000 DM	8 964	312	34,7	215	23,8	105	598	2 524	2 775	2 962
1 000 " 1 500 DM	18 696	378	31,5	300	25,0	385	1 218	3 815	5 276	8 002
1 500 " 2 000 DM	7 767	436	25,3	337	19,5	403	2 021	2 245	1 605	1 493
2 000 " 3 000 DM	5 514	539	22,2	410	16,9	697	1 829	1 524	766	698
3 000 " 4 000 DM	3 037	594	17,1	473	13,7	735	1 422	506	237	137
4 000 " 5 000 DM	1 486	666	15,1	553	12,5	537	597	236	69	47
5 000 und mehr	549	736	12,9	601	10,5	325	140	50	13	21

1993

Insgesamt 46 245 471 27,4 368 21,4 1 578 6 088 9 472 11 165 17 942

in Haushalten
mit ... Pers.

1	29 085	388	33,0	310	26,4	300	1 517	4 722	7 852	14 694
2	5 966	513	29,7	403	23,3	140	479	1 453	1 824	2 070
3	3 742	604	26,7	466	20,6	109	691	1 249	889	804
4	3 973	667	21,4	514	16,5	224	1 602	1 392	462	293
5	1 935	697	19,0	529	14,4	224	1 056	490	97	68
6 und mehr	1 544	747	16,5	517	11,5	581	743	166	41	13

in Haushalten
mit mehr als ...
bis ... DM

bis 500 DM	274	360	135,6	136	51,1	32	18	38	21	165
500 " 750 DM	1 065	314	46,8	165	24,6	12	112	352	257	332
750 " 1 000 DM	7 004	339	37,4	233	25,7	68	292	1 346	2 342	2 956
1 000 " 1 500 DM	19 146	411	34,1	334	27,8	204	628	2 391	4 956	10 967
1 500 " 2 000 DM	7 598	484	27,3	383	22,0	197	1 125	2 065	1 926	2 285
2 000 " 3 000 DM	5 595	608	25,1	468	19,3	324	1 285	1 734	1 233	1 013
3 000 " 4 000 DM	3 140	685	19,7	545	15,7	297	1 356	992	323	172
4 000 " 5 000 DM	1 774	740	16,7	614	13,9	257	939	461	76	41
5 000 und mehr	649	845	14,9	692	12,2	187	333	93	25	11

1) Anteil der Wohnkosten an den bereinigten Bruttoeinnahmen

4b. Empfänger von Wohngeld in Berlin-Ost am Jahresende 1992 und 1993 nach
Haushaltsgröße, monatlichen Bruttoeinnahmen und Wohnkostenbelastung

Haushaltsgröße - Monatliche Brutto- einnahmen	Empfängerhaushalte		Durchschnittliche monatliche Wohnkosten- belastung .. Gewährung des Wohngeldes	
			vor	nach
	absolut	%	DM	DM
	1	2	3	4

1992

Insgesamt	148 501	100	381	242
in Haushalten mit ... Personen				
1	86 860	58,6	318	193
2	30 483	20,5	406	273
3	13 552	9,1	477	305
4	12 817	8,6	549	376
5	3 462	2,3	627	419
6 und mehr	1 327	0,9	702	361

in Haushalten

mit mehr als ...

bis unter ... DM

bis 250 DM	19 091	12,9	364	178
250 " 500 DM	3 059	2,2	334	78
500 " 750 DM	16 205	11,0	303	116
750 " 1 000 DM	31 060	20,2	316	170
1 000 " 1 500 DM	46 485	31,4	367	261
1 500 " 2 000 DM	18 914	12,8	471	353
2 000 " 3 000 DM	11 684	8,0	562	442
3 000 " 4 000 DM	1 968	1,4	675	599
4 000 DM und mehr	35	0,1	947	807

1993

Insgesamt	93 657	100	361	337
in Haushalten mit ... Personen				
1	63 106	67,4	317	290
2	16 675	17,8	403	394
3	6 297	6,7	465	436
4	5 286	5,6	525	511
5	1 559	1,7	595	573
6 und mehr	734	0,8	674	554

in Haushalten

mit mehr als ...

bis unter ... DM

bis 250 DM	1 558	1,7	311	111
250 " 500 DM	1 961	2,1	307	116
500 " 750 DM	7 566	8,1	300	168
750 " 1 000 DM	19 240	20,5	310	233
1 000 " 1 500 DM	42 957	45,9	343	343
1 500 " 2 000 DM	11 731	12,5	438	467
2 000 " 3 000 DM	6 945	7,4	519	571
3 000 " 4 000 DM	1 636	1,7	611	738
4 000 DM und mehr	63	0,1	790	964

5. Empfänger von Mietzuschuß in Berlin seit 1981 nach Höhe des monatlichen Zuschusses

Jahr	Ins- gesamt	Monatlicher Mietzuschuß von ...						
		unter	50 DM	unter	100 DM	100 DM	150 DM	
		50 DM	bis unter	100 DM	und	bis unter	und	
					mehr	150 DM	mehr	
	1	2	3	4	5	6	7	
Berlin-West								
1981	94 048	28 483	30 411	58 894	35 154	20 462	14 692	
1982	91 699	26 773	28 565	55 338	36 361	20 402	15 959	
1983	80 916	18 957	28 485	47 442	33 474	19 304	14 170	
1984	76 440	15 685	27 010	42 695	33 745	19 200	14 545	
1985	75 282	16 969	26 937	43 906	31 376	18 837	12 539	
1986	79 219	13 934	27 717	41 651	37 568	20 765	16 803	
1987	85 321	15 108	28 381	43 489	41 832	22 350	19 482	
1988	86 332	15 304	27 938	43 242	43 090	22 407	20 683	
1989	78 874	14 000	25 344	39 344	39 530	20 611	18 919	
1990	75 910	13 288	22 533	35 821	40 089	18 849	21 240	
1991	50 397	12 574	17 516	30 090	20 307	11 155	9 152	
1992	47 603	12 976	16 514	29 490	18 113	9 671	8 442	
1993	45 975	12 209	15 298	27 507	18 468	9 410	9 058	
Berlin-Ost								
1991	191 894	24 546	43 365	67 911	123 983	43 538	80 445	
1992	144 323	23 059	34 799	57 858	86 465	31 893	54 572	
1993	91 838	13 304	20 433	33 737	58 101	20 146	37 955	
Berlin								
1991	242 291	37 120	60 881	98 001	144 290	54 693	89 597	
1992	191 926	36 035	51 313	87 348	104 578	41 564	63 014	
1993	137 813	25 513	35 731	61 244	76 569	29 556	47 013	

6a. Empfänger von Mietzuschuß in Berlin seit 1981 nach Haushaltsgröße

Jahr	Ins- gesamt	davon				
		Ein- personen- haus- halte	Mehrpersonenhaushalte			
			zu- sam- men	davon mit ... Familienmitgliedern		
				2	3 - 4	5 und mehr
	1	2	3	4	5	6
Berlin-West						
1981	94 048	72 612	21 436	13 170	6 274	1 992
1982	91 699	68 683	23 016	13 025	7 556	2 435
1983	80 916	59 024	21 892	11 581	7 773	2 538
1984	76 440	55 187	21 253	10 962	7 676	2 615
1985	75 282	53 515	21 767	10 999	8 037	2 731
1986	79 219	55 447	23 772	11 702	9 116	2 954
1987	85 321	58 404	26 917	12 945	10 484	3 488
1988	86 332	57 505	28 827	13 465	11 531	3 831
1989	78 874	51 661	27 213	12 290	11 162	3 761
1990	75 910	48 655	27 255	11 866	11 434	3 955
1991	50 397	33 056	17 341	6 549	7 651	3 141
1992	47 603	30 184	17 419	6 358	7 751	3 310
1993	45 975	28 967	17 008	5 937	7 656	3 415
Berlin-Ost						
1991	191 894	106 465	85 429	39 939	39 029	6 461
1992	144 323	84 717	59 606	29 302	25 674	4 630
1993	91 838	61 980	29 858	15 279	11 357	2 222
Berlin						
1991	242 291	139 521	102 770	46 488	46 680	9 602
1992	191 926	114 901	77 025	35 660	33 425	7 940
1993	137 813	90 947	46 866	22 216	19 013	5 637

6b. Empfänger von Mietzuschuß in Berlin seit 1981 nach sozialer Stellung

Jahr	Ins- gesamt	davon					
		Erwerbstätige				Nichterwerbstätige	
		zusammen	Selb- ständige	Ange- stellte, Beamte	Arbeiter	zu- sammen 1)	Rentner, Pensio- näre
	1	2	3	4	5	6	7
Berlin-West							
1981	94 048	7 913	322	3 158	4 433	86 135	70 871
1982	91 699	8 708	318	3 296	5 094	82 991	63 876
1983	80 916	8 394	303	2 869	5 222	72 522	52 222
1984	76 440	8 277	310	2 687	5 280	68 163	46 603
1985	75 282	8 319	356	2 579	5 384	66 963	41 423
1986	79 219	10 443	447	3 574	6 422	68 776	40 472
1987	85 321	11 183	494	3 619	7 070	74 138	39 275
1988	86 332	11 687	578	3 638	7 471	74 645	36 566
1989	78 874	11 073	576	3 456	7 041	67 801	32 062
1990	75 910	11 952	546	3 890	7 516	63 958	30 438
1991	50 397	10 654	510	3 560	6 584	39 743	24 577
1992	47 603	10 086	498	3 072	6 516	37 517	21 227
1993	45 975	9 451	452	2 642	6 347	36 524	20 043
Berlin-Ost							
1991	191 894	69 780	2 346	41 125	26 309	122 114	82 237
1992	144 323	42 815	1 656	24 529	16 621	101 507	74 151
1993	91 838	16 527	1 242	8 099	7 186	75 311	48 701
Berlin							
1991	242 291	80 434	2 856	44 685	32 893	161 857	106 814
1992	191 926	52 902	2 164	27 601	23 137	139 024	95 378
1993	137 813	25 978	1 704	10 741	13 533	111 335	68 744

1) einschließlich Arbeitslose

7a. Empfänger von Mietzuschuß in Berlin seit 1981 nach Ausstattung und Fläche der Wohnung

Jahr	Insgesamt	Davon in Wohnungen mit ...		Mit einer Wohnfläche von ...			
		Sammel- heizung und Bad/Dusch- raum	sonstiger Ausstat- tung	unter 40 m2	40 m2 bis unter 60 m2	60 m2 bis unter 80 m2	80 m2 und mehr
	1	2	3	4	5	6	7
Berlin-West							
1981	94 048	69 039	25 009	26 534	38 485	19 991	9 038
1982	91 699	67 439	24 260	24 695	36 933	19 935	10 136
1983	80 916	59 781	21 135	20 832	32 283	18 007	9 794
1984	76 440	56 685	19 755	19 258	30 593	17 115	9 474
1985	75 282	55 243	20 039	18 565	29 499	17 517	9 701
1986	79 219	59 479	19 740	17 894	30 994	19 274	11 057
1987	85 321	63 815	21 506	19 390	32 705	20 941	12 285
1988	86 332	65 454	20 878	19 211	32 670	21 592	12 859
1989	78 874	60 972	17 902	17 106	29 968	19 952	11 848
1990	75 910	59 871	16 039	16 184	28 549	19 343	11 834
1991	50 397	42 697	7 700	9 197	19 499	13 263	8 438
1992	47 603	40 717	6 886	8 444	18 177	12 749	8 233
1993	45 975	39 964	6 011	8 552	17 579	12 022	7 822
Berlin-Ost							
1991	191 894	151 216	40 678	29 444	75 233	59 129	28 088
1992	144 323	120 741	23 582	23 274	57 882	43 035	20 132
1993	91 833	77 527	14 311	15 190	39 742	26 269	10 637
Berlin							
1991	242 291	193 913	48 378	38 641	94 732	72 392	36 526
1992	191 926	161 458	30 468	31 719	76 059	55 784	28 365
1993	137 813	117 491	20 322	23 742	57 321	38 291	18 459

7b. Empfänger von Mietzuschuß (Hauptmieter) in Berlin-West seit 1981 nach Bezugsfertigkeit und Förderung der Wohnung

Jahr	Insgesamt	Hauptmieter in				
		... bezugsfertig gewordenen Wohnungen			Wohnungen	
		bis	nach	darunter	nicht	öffentlich
		24.06.1948		nach 1965	öffentlich gefördert	gefördert
	1	2	3	4	5	6
1981	82 193	34 721	47 472	21 229	36 446	45 747
1982	81 125	34 699	46 426	21 951	36 399	44 726
1983	72 826	31 391	435	20 648	34 069	38 757
1984	69 865	30 005	39 860	20 830	33 780	36 085
1985	69 551	30 713	38 838	20 395	34 435	35 116
1986	75 035	32 783	42 252	22 605	36 717	38 318
1987	80 270	36 062	44 208	24 128	40 289	39 981
1988	81 225	36 568	44 657	25 063	41 008	40 217
1989	74 145	33 389	40 756	22 720	37 962	36 183
1990	71 397	31 748	39 649	22 479	36 510	34 887
1991	48 761	18 704	30 057	17 622	22 277	26 484
1992	46 135	17 320	28 815	17 115	20 990	25 145
1993	44 736	15 613	29 123	17 305	13 922	25 814

8. Empfänger von pauschaliertem Wohngeld in Berlin am Jahresende 1993 nach Wohnverhältnis und durchschnittlichem monatlichen Wohngeldanspruch

Wohnverhältnis	Empfängerhaushalte			Durchschnittlicher monatlicher Wohngeldanspruch	
	Anzahl			DM	
	Berlin-West	Berlin-Ost	Berlin	Berlin-West	Berlin-Ost
	1	2	3	4	5

Haushaltsgemeinschaft	59 174	14 493	73 667	198	159
Wohn- und Wirtschaftsgemeinschaft	1 710	367	2 077	233	103
Insgesamt	60 884	14 860	75 744	199	158

9. Empfänger von pauschaliertem Wohngeld in Berlin am Jahresende 1993 nach Haushaltsgröße und Art der Heizung

Haushaltsgröße	mit Sammelheizung			ohne		
	Berlin-West	Berlin-Ost	Berlin	Berlin-West	Berlin-Ost	Berlin
	1	2	3	4	5	6
	1	2	3	4	5	6

Insgesamt	47 268	6 323	53 591	13 616	8 537	22 153
-----------	--------	-------	--------	--------	-------	--------

in Haushalten
mit ... Personen

1	24 800	2 010	26 810	8 033	4 645	12 678
2	11 309	1 763	13 072	2 943	2 288	5 231
3	6 244	1 339	7 583	1 468	1 041	2 509
4	2 953	706	3 659	716	383	1 099
5	1 141	293	1 434	251	114	365
6 und mehr	821	212	1 033	205	66	271

10. Durchschnittliche monatliche Miete in DM je m2 der Empfänger von pauschaliertem Wohngeld in Berlin am Jahresende 1993 nach Art der Heizung und Wohnfläche

Wohnfläche	mit Sammelheizung			ohne		insgesamt
				DM		
	Berlin-West	Berlin-Ost	Berlin	Berlin-West	Berlin-Ost	Berlin
	1	2	3	4	5	6

Insgesamt	9,13	5,21	6,31	4,57	8,51	4,86
-----------	------	------	------	------	------	------

davon

bis unter 40 m2	12,25	6,58	7,57	5,01	11,13	5,58
40 bis unter 60 m2	8,91	5,30	6,33	4,47	8,26	4,77
60 bis unter 80 m2	8,57	4,90	6,15	4,52	8,12	4,72
80 bis unter 100 m2	8,56	4,89	5,81	4,49	8,07	4,70
100 bis unter 120 m2	8,18	5,05	5,32	4,42	7,53	4,75
120 m2 und mehr	7,24	5,08	5,17	4,52	6,65	4,74

