

Statistische Berichte

Herausgeber: Statistisches Landesamt Berlin, Fehrbelliner Platz 1, 1000 Berlin 31 (Wilmerdorf)
Information und Beratung: Tel.: 867 42 42, Bildschirmtext: • 50 600 #

F II 11 — j 91

Ausgegeben im Mai 1993

Wohngeld in Berlin
am 31. Dezember 1991

Inhalt

	Seite
Erläuterungen	2
Grafiken	
1. Empfänger von Mietzuschuß in Berlin am 31. Dezember 1991 nach sozialer Stellung und Haushaltsgröße	4
2. Wohnkostenbelastung der Wohngeldempfänger in Berlin-West am 31. Dezember 1991 nach Haushaltsgröße	5
3. Wohnkostenbelastung der Wohngeldempfänger in Berlin-West am 31. Dezember 1991 nach den monatlichen Einnahmen	5
4. Wohnkostenbelastung der Wohngeldempfänger in Berlin-Ost am 31. Dezember 1991 nach Haushaltsgröße	6
5. Wohnkostenbelastung der Wohngeldempfänger in Berlin-Ost am 31. Dezember 1991 nach den monatlichen Einnahmen	6
Tabellen	
1. Empfänger von Wohngeld und durchschnittlicher monatlicher Wohngeldanspruch in Berlin seit 1981	7
2. Empfänger von Mietzuschuß in Berlin seit 1981 nach Höhe des monatlichen Zuschusses	7
3. Empfänger von Wohngeld in Berlin seit 1981 nach monatlichem Familieneinkommen	8
4a. Empfänger von Mietzuschuß in Berlin seit 1981 nach Haushaltsgröße	9
4b. Empfänger von Mietzuschuß in Berlin seit 1981 nach sozialer Stellung	9
5a. Empfänger von Mietzuschuß in Berlin seit 1981 nach Ausstattung und Fläche der Wohnung	10
5b. Empfänger von Mietzuschuß (Hauptmieter) in Berlin-West seit 1981 nach Bezugsfertigkeit und Förderung der Wohnung	10
6. Empfänger von Wohngeld in Berlin-West seit 1981 nach der Höhe der monatlichen Miete/Belastung je m ² Wohnfläche	11
7a. Empfänger von Wohngeld in Berlin-West am Jahresende 1990 und 1991 nach Haushaltsgröße, monatlichen Bruttoeinnahmen und Wohnkostenbelastung	12
7b. Empfänger von Wohngeld in Berlin-Ost am Jahresende 1991 nach Haushaltsgröße, monatlichen Bruttoeinnahmen und Wohnkostenbelastung	13

Erläuterungen

Ziel der Statistik

Aufgabe der Wohngeldstatistik ist es, verlässliche Aussagen über Anträge und Entscheidungen nach dem Wohngeldgesetz und dem Wohngeldsondergesetz sowie über die persönlichen und sachlichen Verhältnisse der Wohngeldempfänger zu liefern. Die Ergebnisse der Statistik dienen zur Beurteilung der Auswirkungen und Fortentwicklung des Gesetzes und als Grundlage für den Bericht der Bundesregierung an den Bundestag über die Durchführung des Wohngeldgesetzes und des Wohngeldsondergesetzes sowie über die Entwicklung der Mieten für Wohnraum.

Rechtsgrundlage

§ 35 des Wohngeldgesetzes (WoGG) in der Fassung der Bekanntmachung vom 4. Juli 1991 (BGBl. I S. 1433) und § 23 des Wohngeldsondergesetzes (WoGSoG) vom 20. Juni 1991 (BGBl. I S. 1250), geändert durch Gesetz vom 23. Juli 1992 (BGBl. I S. 1380) in Verbindung mit dem Gesetz über die Statistik für Bundeszwecke (Bundesstatistikgesetz — BStatG) vom 22. Januar 1987 (BGBl. I S. 462,565), geändert durch Artikel 2 des Gesetzes vom 17. Dezember 1990 (BGBl. I S. 2837).

Berichtskreis

Berichtspflichtig sind die Wohngeldämter der 23 Berliner Bezirke.

Methodische Hinweise

Beim Vergleich der Ergebnisse mit früheren Jahresstatistiken ist folgendes zu beachten: Bis einschließlich 1984 wurden in der jährlichen Wohngeldstatistik nur die Wohngeldempfänger berücksichtigt, die zum Erhebungsstichtag (31. Dezember) bezugsberechtigt waren und deren Anträge bereits berechnet vorlagen. Dies hatte zur Folge, daß nicht alle Wohngeldbezieher nachgewiesen werden konnten; es fehlten diejenigen, deren Anträge für den Berichtszeitraum erst nachträglich bearbeitet und bewilligt wurden. Aufgrund einer Umstellung wurden ab dem Berichtsjahr 1985 in die Jahresstatistik auch die rückwirkenden Bewilligungen aus dem ersten Quartal des Folgejahres einbezogen.

Wegen der unterschiedlichen Rechtslage für Berlin-West und Berlin-Ost sowie der Einführung des pauschalierten Wohngeldes für Empfänger von Sozialhilfe und Kriegsopterfürsorge am 1.1.91 (Berlin-Ost) bzw. 1.4.91 (Berlin-West) sind die Ergebnisse ab 1991 nicht vergleichbar. Für Berlin-Ost gilt ein verkürztes Aufbereitungs- und Auswertungsprogramm, so daß einige Merkmale nicht nachgewiesen werden können.

Definitionen

Wohngeld: Auf Antrag (bei den Wohngeldämtern) zu gewährender Zuschuß zu den Aufwendungen für den Wohnraum (in Berlin-Ost auch für Wärme und Warmwasser) zur wirtschaftlichen Sicherung angemessenen und familiengerechten Wohnens.

Wohngeldempfänger: Die Gewährung von Wohngeld als Zuschuß zu den Aufwendungen für den Wohnraum erfolgt an den alleinstehenden Wohnungsinhaber oder, bei einem aus mehreren Familienmitgliedern bestehenden Haushalt, an den Haushaltsvorstand für den gesamten Familienhaushalt. Die Zahl der Wohngeldempfänger ist daher identisch mit der Zahl der Wohngeld empfangenden Haushalte.

Mietzuschuß: Für einen Mietzuschuß ist antragsberechtigt der Mieter von Wohnraum, der Nutzungsberechtigte von Wohnraum bei einem dem Mietverhältnis ähnlichen Nutzungsverhältnis, der Bewohner von Wohnraum im eigenen Haus, wenn er nicht für einen Lastenzuschuß antragsberechtigt ist, und der Bewohner eines Heimes im Sinne des Heimgesetzes (§ 3 Abs. 1 WoGG/WoGSoG).

Lastenzuschuß: Für einen Lastenzuschuß ist antragsberechtigt der Eigentümer eines Eigenheims, einer Eigentumswohnung, der Inhaber eines eigentumsähnlichen Dauerwohnrechts für den eigengenutzten Wohnraum, ferner derjenige, der Anspruch auf Übereignung eines Gebäudes als Eigenheim, oder auf Bestellung oder Übertragung des Wohneigentums oder eines eigentumsähnlichen Dauerwohnrechts hat, für den von ihm genutzten Wohnraum, wenn er dafür die Belastung aufbringt (§ 3 Abs. 2 und 3 WoGG/WoGSoG).

Miete: Miete ist das Entgelt für die Gebrauchsüberlassung von Wohnraum aufgrund von Mietverträgen oder Nutzungsverhältnissen einschließlich Umlagen, Zuschlägen und Vergütungen. Außer Betracht bleiben Heizkosten, Untermietzuschläge, Zuschläge für die Benutzung von Wohnraum zu anderen als Wohnzwecken und Vergütungen für die Überlassung von Möbeln.

Belastung: Nach dem WoGG/WoGSoG ermittelte Belastung aus dem Kapitaleinstand und der Bewirtschaftung (§ 6 WoGG/WoGSoG).

Familieneinkommen ist der Gesamtbetrag der Jahreseinkommen der zum Haushalt rechnenden Familienmitglieder abzüglich der im Gesetz näher bestimmten nicht zu berücksichtigenden Beträge. Das monatliche Familieneinkommen ist der zwölfte Teil des Familieneinkommens (§§ 9, 10 Abs. 1 WoGG sowie §§ 8, 9 Abs. 1 WoGSoG).

Bruttoeinnahmen (früher: bereinigte Einnahmen) sind alle Einnahmen der zum Haushalt rechnenden Familienmitglieder, jedoch ohne die Aufwendungen zur Erwerbung, Sicherung und Erhaltung der Einnahmen (§ 12 WoGG) sowie die Einnahmen zur Verringerung der Miete oder Belastung (§ 13 WoGG); im WoGSoG gibt es dazu keine Festlegungen.

Veröffentlichungen

Ergebnisse dieser Statistik für das Bundesgebiet enthält die vom Statistischen Bundesamt Wiesbaden herausgegebene Fachserie 13 "Sozialleistungen", Reihe 4 "Wohngeld".

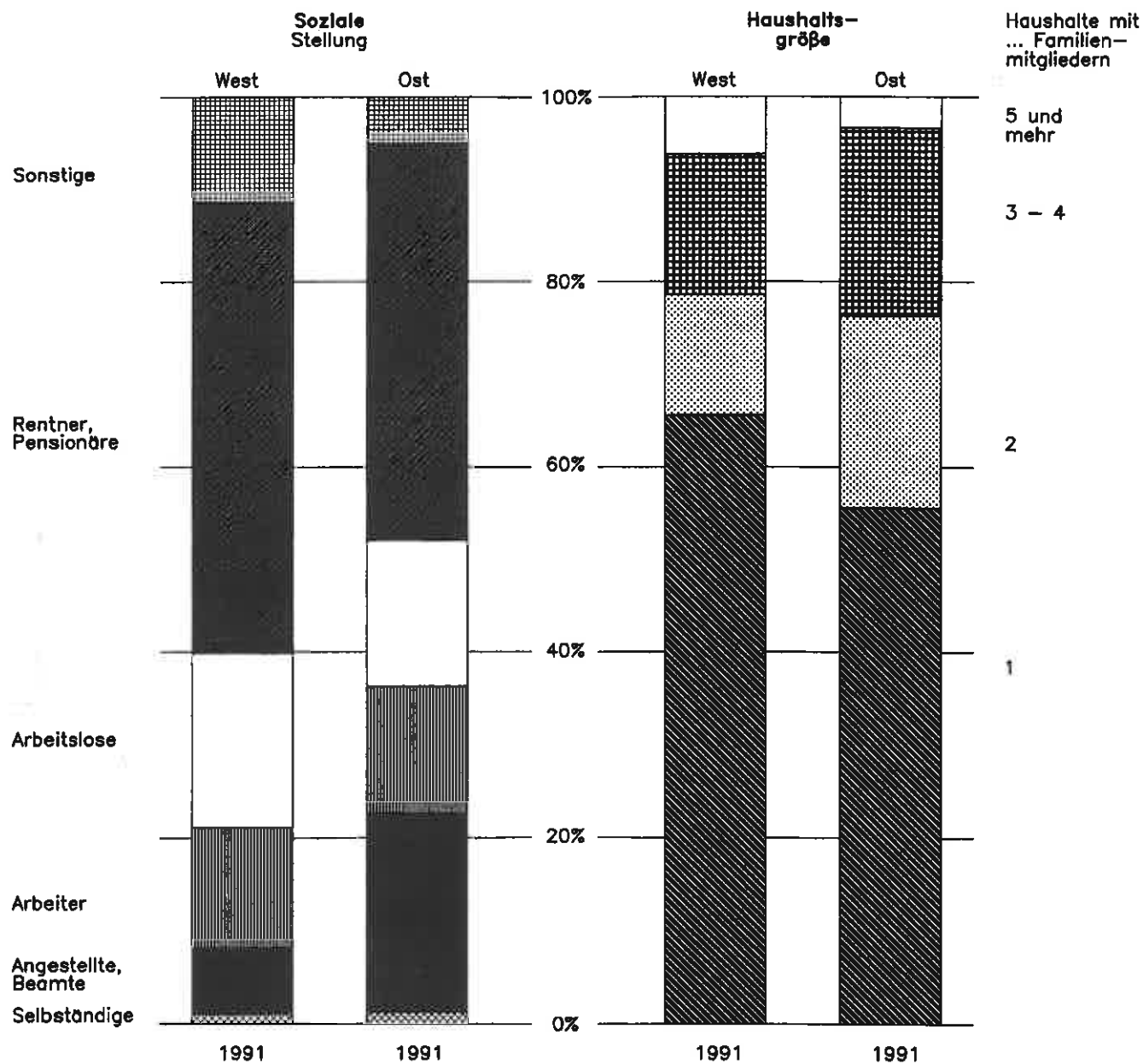
Eine textliche Darstellung gibt Seewald, H.: Wohngeld 1990, Ergebnisse der Wohngeldstatistik, "Wirtschaft und Statistik" 1991, Heft 10, S. 671 — 677.

Zeichenerklärung

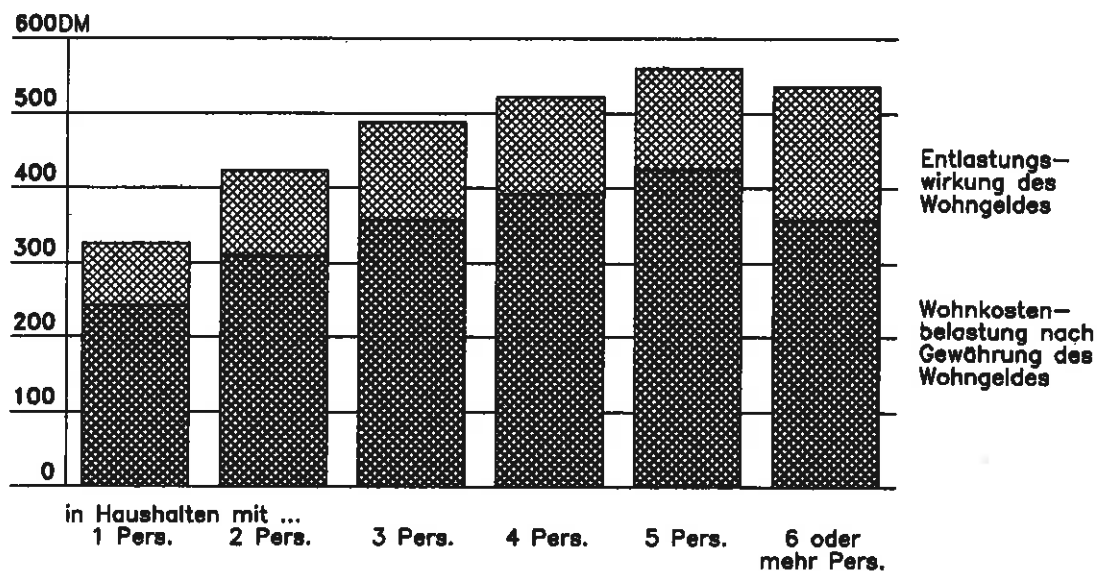
—	nichts vorhanden	/	Zahlenwert nicht sicher genug	()	Aussagewert ist eingeschränkt
0	weniger als die Hälfte von 1 in der letzten besetzten Stelle, jedoch mehr als nichts	.	Zahlenwert unbekannt oder geheimzuhalten	p	vorläufige Zahl
...	Angabe fällt später an	x	Tabellenfach gesperrt, weil Aussage nicht sinnvoll	r	berichtigte Zahl
				s	geschätzte Zahl

Durch Auf- bzw. Abrunden von Einzelangaben können sich geringe Abweichungen in den Endsummen ergeben. Statistische Berichte mit * vor der Nummerierung enthalten Angaben, die alle Statistischen Landesämter für ihren Bereich unter gleicher Kennziffer veröffentlichen.

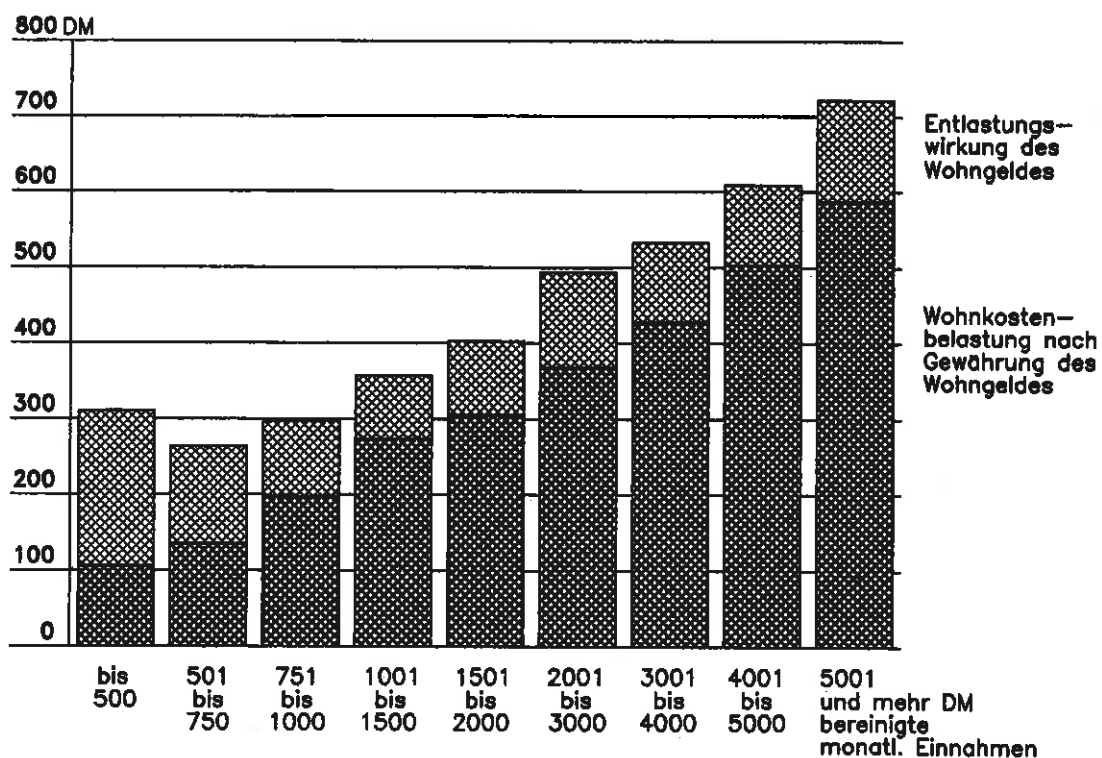
1. Empfänger von Mietzuschuß in Berlin am 31. Dezember 1991 nach sozialer Stellung und Haushaltsgröße



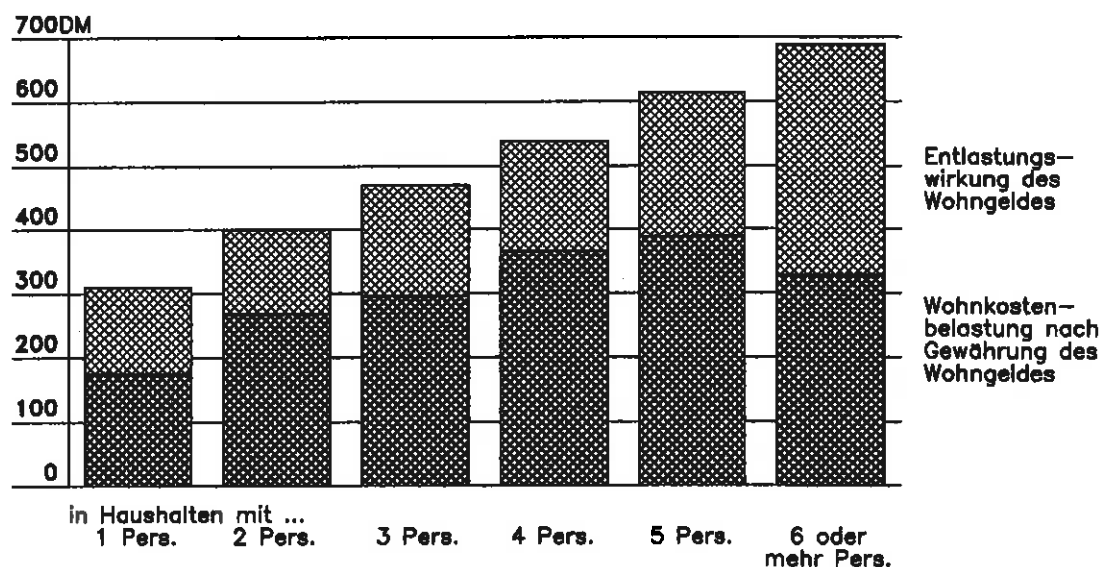
**2. Wohnkostenbelastung der Wohngeldempfänger
in Berlin-West am 31. Dezember 1991
nach Haushaltsgröße**



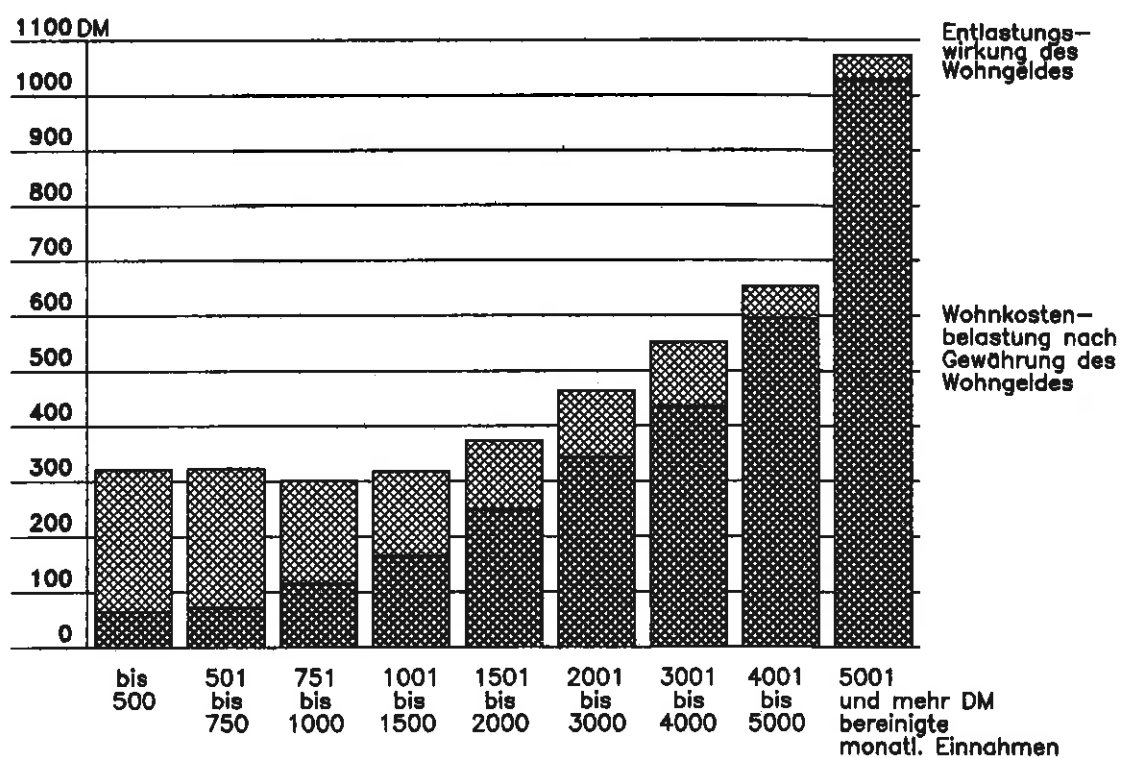
**3. Wohnkostenbelastung der Wohngeldempfänger
in Berlin-West am 31. Dezember 1991
nach den monatlichen Einnahmen**



**4. Wohnkostenbelastung der Wohngeldempfänger
in Berlin-Ost am 31. Dezember 1991
nach Haushaltsgröße**



**5. Wohnkostenbelastung der Wohngeldempfänger
in Berlin-Ost am 31. Dezember 1991
nach den monatlichen Einnahmen**



1. Empfänger von Wohngeld und durchschnittlicher monatlicher Wohngeldanspruch in Berlin seit 1981

Rechtsgrundlage	Jahr	Empfänger von Wohngeld am 31. Dezember			Durchschnittlicher monatlicher Wohngeldanspruch			Gezahlte Wohngeld- beträge 1)
		Ins- gesamt	Miet- zuschuß	Lasten- zuschuß	ins- gesamt	Miet- zuschuß	Lasten- zuschuß	
		Anzahl			DM			1 000 DM
		1	2	3	4	5	6	7
Berlin-West								
Neufassung vom 21.09.1980	1981	94 604	94 048	556	91	91	116	120 790
2. Haushalts- strukturgesetz vom 22.12.1981	1982	92 181	91 699	482	95	95	104	124 991
Neufassung vom 27.12.1982	1983	81 307	80 916	391	99	99	100	124 323
	1984	76 769	76 440	329	104	104	107	117 720
	1985	75 597	75 282	315	98	98	109	103 112
Neufassung vom 11.07.1985	1986	79 668	79 219	449	107	106	140	112 168
	1987	85 834	85 321	513	109	109	132	125 727
	1988	86 813	86 332	481	111	111	135	128 854
	1989	79 328	78 874	454	111	111	130	119 050
Neufassung vom 28.02.1990 (BGBl. I S. 310) und vom 08.01.1991 (BGBl. I S. 13)	1990	76 357	75 910	447	117	117	143	113 011
	1991 2)	50 827	50 397	430	99	99	141	96 590
Berlin-Ost								
Gesetz über die Einführung eines Wohngeldsonder- gesetzes vom 20.06.1991 (BGBl. I S. 1250)	1991 2)	195 249	191 894	3 355	146	146	154	138 990
Berlin								
	1991 2)	246 076	242 291	3 785	x	x	x	235 580

1) Kassenbuchungen der Bewilligungsstellen

2) Empfänger von pauschaliertem Wohngeld (Wohngeldberechtigte, die zugleich Sozialhilfe und Kriegsopferfürsorge beziehen) sind in den Zahlen nicht (Berlin-Ost) bzw. nicht mehr (Berlin-West) enthalten

2. Empfänger von Mietzuschuß in Berlin seit 1981 nach Höhe des monatlichen Zuschusses

Jahr	Ins- gesamt	Monatlicher Mietzuschuß von ... bis unter ... DM					
		unter 50	50 - 100	100 - 100	100 und mehr	100 - 150	150 und mehr
		1	2	3	4	5	6
Berlin-West							
1981	94 048	28 483	30 411	58 894	35 154	20 462	14 692
1982	91 699	26 773	28 565	55 338	36 361	20 402	15 959
1983	80 916	18 957	28 485	47 442	33 474	19 304	14 170
1984	76 440	15 685	27 010	42 695	33 745	19 200	14 545
1985	75 282	16 969	26 937	43 906	31 376	18 837	12 539
1986	79 219	13 934	27 717	41 651	37 568	20 765	16 803
1987	85 321	15 108	28 381	43 489	41 832	22 350	19 482
1988	86 332	15 304	27 938	43 242	43 090	22 407	20 683
1989	78 874	14 000	25 344	39 344	39 530	20 611	18 919
1990	75 910	13 288	22 533	35 821	40 089	18 849	21 240
1991	50 397	12 574	17 516	30 090	20 307	11 155	9 152
Berlin-Ost							
1991	191 894	24 546	43 365	67 911	123 983	43 538	80 445
Berlin							
1991	242 291	37 120	60 881	98 001	144 290	54 693	89 597

3. Empfänger von Wohngeld in Berlin seit 1981 nach monatlichem Familieneinkommen

Jahr	Ins- gesamt	Familieneinkommen von ... bis unter ... DM						
		bis	251 -	501 -	751 -	1 001 -	1 501 -	2 001 und mehr
		250	500	750	1 000	1 500	2 000	
	1	2	3	4	5	6	7	8

Berlin-West

1981	94 604	3 301	25 238	32 708	23 061	7 993	1 802	501
1982	92 181	2 698	23 836	30 638	23 223	8 616	2 246	924
1983	81 307	1 400	19 628	29 998	19 076	7 759	2 327	1 119
1984	76 769	1 103	18 231	28 664	18 082	7 193	2 276	1 220
1985	75 597	1 077	17 827	28 318	17 263	7 889	2 303	920
1986	79 668	1 048	14 067	26 242	22 178	10 885	3 176	2 072
1987	85 834	1 095	15 112	27 594	23 978	12 199	3 531	2 325
1988	86 813	1 050	14 139	27 220	24 664	13 389	3 896	2 455
1989	79 328	883	10 960	24 817	23 173	13 213	3 881	2 401
1990	76 357	730	9 019	21 458	23 318	14 241	4 418	3 173
1991	50 827	480	1 578	8 553	18 688	13 298	4 346	3 884

in % der Wohngeldempfänger

1981	100	3,5	26,7	34,6	24,4	8,4	1,9	0,5
1982	100	2,9	25,9	33,2	25,2	9,3	2,4	1,0
1983	100	1,7	24,1	36,9	23,5	9,5	2,9	1,4
1984	100	1,4	23,7	37,3	23,6	9,4	3,0	1,6
1985	100	1,4	23,6	37,5	22,8	10,4	3,0	1,2
1986	100	1,3	17,7	32,9	27,8	13,7	4,0	2,6
1987	100	1,3	17,6	32,1	27,9	14,2	4,1	2,7
1988	100	1,2	16,3	31,4	28,4	15,4	4,5	2,8
1989	100	1,1	13,8	31,3	29,2	16,7	4,9	3,0
1990	100	1,0	11,8	28,1	30,5	18,7	5,8	4,2
1991	100	0,9	3,1	16,8	36,8	26,2	8,6	7,6

Berlin-Ost

1991	195 249	8 127	3 865	32 635	45 369	54 641	28 187	22 425
------	---------	-------	-------	--------	--------	--------	--------	--------

in % der Wohngeldempfänger

1991	100	4,2	2,0	16,7	23,2	28,0	14,4	11,5
------	-----	-----	-----	------	------	------	------	------

Berlin

1991	246 076	8 607	5 443	41 188	64 057	67 939	32 533	26 309
------	---------	-------	-------	--------	--------	--------	--------	--------

in % der Wohngeldempfänger

1991	100	3,5	2,2	16,7	26,0	27,6	13,2	10,7
------	-----	-----	-----	------	------	------	------	------

4a. Empfänger von Mietzuschuß in Berlin seit 1981 nach Haushaltsgröße

Jahr	Ins- gesamt	davon				
		Ein- personen- haus- halte	Mehrpersonenhaushalte			
			zu- sammen	davon mit ... Familienmitgliedern		
				2	3 - 4	5 und mehr
				1	2	3
Berlin-West						
1981	94 048	72 612	21 436	13 170	6 274	1 992
1982	91 699	68 683	23 016	13 025	7 556	2 435
1983	80 916	59 024	21 892	11 581	7 773	2 538
1984	76 440	55 187	21 253	10 962	7 676	2 615
1985	75 282	53 515	21 767	10 999	8 037	2 731
1986	79 219	55 447	23 772	11 702	9 116	2 954
1987	85 321	58 404	26 917	12 945	10 484	3 488
1988	86 332	57 505	28 827	13 465	11 531	3 831
1989	78 874	51 661	27 213	12 290	11 162	3 761
1990	75 910	48 655	27 255	11 866	11 434	3 955
1991	50 397	33 056	17 341	6 549	7 651	3 141
Berlin-Ost						
1991	191 894	106 465	85 429	39 939	39 029	6 461
Berlin						
1991	242 291	139 521	102 770	46 488	46 680	9 602

4b. Empfänger von Mietzuschuß in Berlin seit 1981 nach sozialer Stellung

Jahr	Ins- gesamt	davon					
		Erwerbstätige				Nichterwerbstätige	
		zusammen	Selb- ständige	Ange- stellte, Beamte	Arbeiter	zu- sammen 1)	Rentner Pensio- näre
1	2	3	4	5	6	7	
Berlin-West							
1981	94 048	7 913	322	3 158	4 433	86 135	70 871
1982	91 699	8 708	318	3 296	5 094	82 991	63 876
1983	80 916	8 394	303	2 869	5 222	72 522	52 222
1984	76 440	8 277	310	2 687	5 280	68 163	46 603
1985	75 282	8 319	356	2 579	5 384	66 963	41 423
1986	79 219	10 443	447	3 574	6 422	68 776	40 472
1987	85 321	11 183	494	3 619	7 070	74 138	39 275
1988	86 332	11 687	578	3 638	7 471	74 645	36 566
1989	78 874	11 073	576	3 456	7 041	67 801	32 062
1990	75 910	11 952	546	3 890	7 516	63 958	30 438
1991	50 397	10 654	510	3 560	6 584	39 743	24 577
Berlin-Ost							
1991	191 894	69 780	2 346	41 125	26 309	122 114	82 237
Berlin							
1991	242 291	80 434	2 856	44 685	32 89	3 161 857	106 814

1) einschließlich Arbeitslose

5a. Empfänger von Mietzuschuß in Berlin seit 1981 nach Ausstattung und Fläche der Wohnung

Jahr	Insgesamt	Davon in Wohnungen mit ...		Einer Wohnfläche von ... bis unter ... m2			
		Sammel- heizung und Bad/Dusch- raum	sonstiger Ausstat- tung	unter 40	40 - 60	60 - 80	80 und mehr
1	2	3	4	5	6	7	
Berlin-West							
1981	94 048	69 039	25 009	26 534	38 485	19 991	9 038
1982	91 699	67 439	24 260	24 695	36 933	19 935	10 136
1983	80 916	59 781	21 135	20 832	32 283	18 007	9 794
1984	76 440	56 685	19 755	19 258	30 593	17 115	9 474
1985	75 282	55 243	20 039	18 565	29 499	17 517	9 701
1986	79 219	59 479	19 740	17 894	30 994	19 274	11 057
1987	85 321	63 815	21 506	19 390	32 705	20 941	12 285
1988	86 332	65 454	20 878	19 211	32 670	21 592	12 859
1989	78 874	60 972	17 902	17 106	29 968	19 952	11 848
1990	75 910	59 871	16 039	16 184	28 549	19 343	11 834
1991	50 397	42 697	7 700	9 197	19 499	13 263	8 438
Berlin-Ost							
1991	191 894	151 216	40 678	29 444	75 233	59 129	28 088
Berlin							
1991	242 291	193 913	48 378	38 641	94 732	72 392	36 526

5b. Empfänger von Mietzuschuß (Hauptmieter) in Berlin-West seit 1981 nach Bezugsfertigkeit und Förderung der Wohnung 1)

Jahr	Insgesamt	Hauptmieter in				
		... bezugsfertig gewordenen Wohnungen			Wohnungen	
		bis	nach	darunter	nicht	öffentlich
		24.06.1948		nach 1965	öffentlich	gefördert
1	2	3	4	5	6	
1981	82 193	34 721	47 472	21 229	36 446	45 747
1982	81 125	34 699	46 426	21 951	36 399	44 726
1983	72 826	31 391	435	20 648	34 069	38 757
1984	69 865	30 005	39 860	20 830	33 780	36 085
1985	69 551	30 713	38 838	20 395	34 435	35 116
1986	75 035	32 783	42 252	22 605	36 717	38 318
1987	80 270	36 062	44 208	24 128	40 289	39 981
1988	81 225	36 568	44 657	25 063	41 008	40 217
1989	74 145	33 389	40 756	22 720	37 962	36 183
1990	71 397	31 748	39 649	22 479	36 510	34 887
1991	48 761	18 704	30 057	17 622	22 277	26 484

1) Daten für Berlin-Ost liegen nicht vor

6. Empfänger von Wohngeld in Berlin-West seit 1981 nach der Höhe der monatlichen Miete/Belastung je m2 Wohnfläche 1)

Jahr	Insgesamt	Davon mit einer monatl. Miete/Belastung je m2 Wohnfläche von ... bis unter ... DM					
		unter 5	davon		5 und mehr	davon	
			unter 4	4 - 5		5 - 6	6 und mehr
1	2	3	4	5	6	7	

Empfänger von Mietzuschuß

1981	94 048	53 687	24 888	28 799	40 361	21 296	19 065
1982	91 699	43 270	20 666	22 604	48 429	26 526	21 903
1983	80 916	32 537	14 724	17 813	48 379	25 416	22 963
1984	76 440	26 047	11 559	14 488	50 393	21 971	28 422
1985	75 282	33 591	10 784	22 807	41 691	24 266	17 425
1986	79 219	35 043	9 494	25 549	44 176	27 629	16 547
1987	85 321	35 506	9 153	26 353	49 815	29 480	20 335
1988	86 332	33 336	7 854	25 482	52 996	29 482	23 514
1989	78 874	28 293	6 047	22 246	50 581	26 109	24 472
1990	75 910	20 420	4 373	16 047	55 490	23 643	31 847
1991	50 397	6 908	1 423	5 485	43 489	15 128	28 361

Empfänger von Lastenzuschuß

1981	556	340	276	64	216	57	159
1982	482	272	217	55	210	38	172
1983	391	209	172	37	182	31	151
1984	329	173	137	36	156	24	132
1985	315	163	131	32	152	22	130
1986	449	175	129	46	274	26	248
1987	513	174	126	48	339	35	304
1988	481	162	115	47	319	33	286
1989	454	141	98	43	313	38	275
1990	447	140	101	39	307	32	275
1991	430	139	95	44	291	28	263

1) Daten für Berlin-Ost liegen nicht vor

7a. Empfänger von Wohngeld in Berlin-West am Jahresende 1990 und 1991 nach Haushaltsgröße, monatlichen Bruttoeinnahmen und Wohnkostenbelastung

Haushaltsgröße - Monatliche Brutto- einnahmen	Empfänger- haus- halte	Durchschnittliche monatliche Wohnkostenbelastung ... Ge- währung des Wohngeldes				Davon mit einem Belastungsgrad 1) nach Gewährung des Wohngeldes von ... bis unter ... %				
		vor		nach		unter	10	15	20	25
		DM	% 1)	DM	% 1)	10	15	20	25	und mehr
	1	2	3	4	5	6	7	8	9	10
1990										
Insgesamt	76 357	351	24,9	233	16,5	9 635	24 868	17 930	11 860	12 064
in Haushalten mit ... Personen										
1	48 814	299	29,4	200	19,7	3 035	13 872	12 303	9 468	10 136
2	11 922	389	26,0	252	16,8	1 180	4 558	3 362	1 662	1 160
3	6 522	450	22,9	299	15,2	994	3 089	1 528	469	442
4	5 017	498	18,9	343	13,0	1 690	2 380	541	176	230
5	2 151	520	16,7	363	11,6	1 149	717	150	63	72
6 und mehr	1 931	515	13,3	311	8,0	1 587	252	46	22	24
in Haushalten mit mehr als ... bis ... DM										
bis 500 DM	641	268	84,1	86	26,8	97	134	113	66	231
500 " 750 DM	6 693	218	32,7	105	15,8	614	3 462	1 399	658	560
750 " 1 000 DM	20 181	277	31,4	169	19,1	922	6 197	5 764	3 904	3 394
1 000 " 1 500 DM	25 678	348	29,0	240	20,0	1 675	6 344	6 194	5 283	6 182
1 500 " 2 000 DM	11 280	399	23,3	270	15,8	1 918	4 245	2 760	1 337	1 020
2 000 " 3 000 DM	7 274	478	19,9	326	13,6	2 263	2 803	1 315	445	448
3 000 " 4 000 DM	3 171	532	15,5	408	11,9	1 324	1 330	279	111	127
4 000 " 5 000 DM	1 104	627	14,3	498	11,4	614	293	87	42	68
5 000 und mehr	335	785	14,0	643	11,5	208	60	19	14	34
1991										
Insgesamt	50 827	380	24,4	281	18,1	4 418	10 520	13 462	11 076	11 351
in Haushalten mit ... Pers.										
1	33 211	326	29,6	243	22,0	925	4 575	9 104	8 961	9 646
2	6 599	423	26,3	310	19,3	359	1 340	2 394	1 444	1 062
3	3 868	488	23,1	358	17,0	365	1 438	1 253	427	385
4	3 879	522	17,9	393	13,5	824	2 210	509	168	168
5	1 731	560	16,1	425	12,2	733	717	151	61	69
6 und mehr	1 539	536	12,7	358	8,5	1 212	240	51	15	21
in Haushalten mit mehr als ... bis ... DM										
bis 500 DM	498	311	111,2	106	37,8	46	67	100	47	238
500 " 750 DM	2 276	264	39,7	135	20,3	97	434	890	456	399
750 " 1 000 DM	11 112	297	33,2	198	22,1	211	1 359	3 529	3 136	2 877
1 000 " 1 500 DM	19 127	357	29,8	274	22,9	591	2 026	4 769	5 504	6 237
1 500 " 2 000 DM	7 774	403	23,5	305	17,8	596	2 513	2 377	1 279	1 009
2 000 " 3 000 DM	5 297	493	20,3	368	15,1	962	2 120	1 331	484	400
3 000 " 4 000 DM	3 032	533	15,4	428	12,3	1 006	1 496	311	117	102
4 000 " 5 000 DM	1 311	609	13,9	503	11,4	646	439	129	38	59
5 000 und mehr	400	722	12,8	587	10,4	263	66	26	15	30

1) Anteil der Wohnkosten an den bereinigten Bruttoeinnahmen

7b. Empfänger von Wohngeld in Berlin-Ost am Jahresende 1991 nach
Haushaltsgröße, monatlichen Bruttoeinnahmen und Wohnkostenbelastung

Haushaltsgröße - Monatliche Brutto- einnahmen	Empfängerhaushalte		Durchschnittliche monatliche Wohnkosten- belastung .. Gewährung des Wohngeldes	
			vor	nach
	absolut	%	DM	DM
	1	2	3	4

1991

Insgesamt	195 249	100	379	233
-----------	---------	-----	-----	-----

in Haushalten
mit ... Personen

1	108 086	55,3	310	175
2	40 976	21,0	400	268
3	18 734	9,6	470	296
4	20 898	10,7	539	366
5	5 006	2,6	614	389
6 und mehr	1 549	0,8	688	328

in Haushalten
mit mehr als ...
bis unter ... DM

bis 250 DM	8 127	4,2	321	65
250 " 500 DM	3 865	2,0	323	73
500 " 750 DM	32 635	16,7	301	116
750 " 1 000 DM	45 369	23,2	317	166
1 000 " 1 500 DM	54 641	28,0	373	249
1 500 " 2 000 DM	28 187	14,4	463	343
2 000 " 3 000 DM	20 096	10,3	552	435
3 000 " 4 000 DM	2 326	1,2	653	595
4 000 und mehr	3	0,0	1 075	1 028