



A III 1 - m 11/04

**Wanderungen
November 2004**

Herausgeber:

Landesbetrieb für Datenverarbeitung und Statistik • Dez. Informationsmanagement • PF 60 10 52
14410 Potsdam • Telefon: 0331 39-444 • Fax: 0331 39-418 • info@lds.brandenburg.de • www.lds-bb.de

Erschienen im April 2005

Preis Printversion: 5,15 EUR

© Landesbetrieb für Datenverarbeitung und Statistik, Potsdam, 2005

Für nichtgewerbliche Zwecke sind Vervielfältigung und unentgeltliche Verbreitung, auch auszugsweise, mit Quellenangabe gestattet.

Die Verbreitung, auch auszugsweise, über elektronische Systeme/Datenträgern bedarf der vorherigen Zustimmung.

Alle übrigen Rechte bleiben vorbehalten.

Inhaltsverzeichnis

Seite

Wanderungen über die Grenzen Brandenburgs

2

Wanderungen über die Gemeindegrenzen

3

Wanderungen über die Grenzen Brandenburgs November 2004




Herkunfts- bzw. Zielgebiet	Zuzüge insgesamt	Fortzüge insgesamt	Überschuss der Zu- (+) bzw. Fortzüge (-)
Baden-Württemberg	189	304	- 115
Bayern	199	342	- 143
Berlin	3 409	1 982	+ 1 427
Bremen	13	26	- 13
Hamburg	49	102	- 53
Hessen	94	179	- 85
Mecklenburg-Vorpommern	201	213	- 12
Niedersachsen	309	313	- 4
Nordrhein-Westfalen	249	391	- 142
Rheinland-Pfalz	51	96	- 45
Saarland	3	18	- 15
Sachsen	304	355	- 51
Sachsen-Anhalt	196	192	+ 4
Schleswig-Holstein	81	143	- 62
Thüringen	67	89	- 22
Ausland und unbekanntes Ausland	832	713	+ 119
Insgesamt	6 246	5 458	+ 788




Wanderungen über die Gemeindegrenzen November 2004

Verwaltungsbezirk	Zuzüge		Fortzüge		Überschuss der Zu- (+) bzw. Fortzüge (-)			
	ins- gesamt	darunter über die Landes- grenze	ins- gesamt	darunter über die Landes- grenze	ins- gesamt	durch		
						Binnen-	Außen-	wanderung
Kreisfreie Städte								
Brandenburg an der Havel	197	73	246	121	- 49	- 1	- 48	
Cottbus	445	214	476	241	- 31	- 4	- 27	
Frankfurt (Oder)	186	96	418	276	- 232	- 52	- 180	
Potsdam	865	523	666	365	+ 199	+ 41	+ 158	
Landkreise								
Barnim	1 186	641	924	409	+ 262	+ 30	+ 232	
Dahme-Spreewald	1 411	734	1 019	411	+ 392	+ 69	+ 323	
Elbe-Elster	433	147	536	251	- 103	+ 1	- 104	
Havelland	861	520	738	348	+ 123	- 49	+ 172	
Märkisch-Oderland	1 109	498	1 001	407	+ 108	+ 17	+ 91	
Oberhavel	1 176	697	912	442	+ 264	+ 9	+ 255	
Oberspreewald-Lausitz	403	104	494	225	- 91	+ 30	- 121	
Oder-Spree	1 087	353	1 208	399	- 121	- 75	- 46	
Ostprignitz-Ruppin	379	104	475	208	- 96	+ 8	- 104	
Potsdam-Mittelmark	1 091	516	910	357	+ 181	+ 22	+ 159	
Prignitz	339	136	366	168	- 27	+ 5	- 32	
Spree-Neiße	652	272	720	250	- 68	- 90	+ 22	
Teltow-Fläming	865	396	714	288	+ 151	+ 43	+ 108	
Uckermark	563	222	637	292	- 74	- 4	- 70	
Kreisfreie Städte	1 693	906	1 806	1 003	- 113	- 16	- 97	
Landkreise	11 555	5 340	10 654	4 455	+ 901	+ 16	+ 885	
Land Brandenburg	13 248	6 246	12 460	5 458	+ 788	-	+ 788	
darunter								
engerer Verflechtungsraum								
Brandenburg-Berlin (eV) ¹⁾	6 756	3 982	5 158	2 412	+ 1 598	+ 28	+ 1 570	

1) für statistische Zwecke verwendete Abgrenzung der beiden Teilräume (Brandenburger Teil des engeren Verflechtungs-
raumes und äußerer Entwicklungsraum) unter Einbeziehung der Veränderungen aufgrund der Ergebnisse der Gemeindege-
bietsreform

Veröffentlichungen des Landesbetriebes für Datenverarbeitung und Statistik (Land Brandenburg) im März 2005

Veröffentlichungen können beim Landesbetrieb für Datenverarbeitung und Statistik Brandenburg - Dezernat Informationsmanagement -
Postfach 60 10 52, 14410 Potsdam (Dortustraße 46), Fax: 0331 39-418, E-Mail: vertrieb@lds.brandenburg.de bezogen werden.
Medium der Veröffentlichungen:  - Print,  - Disketten,  - CD-ROM, [www - kostenloser Download unter www.lds-bb.de/ldsbb/download](http://www.lds-bb.de/ldsbb/download).

Kennziffer	Titel	Preis in EUR		
		www		 / 
A I 9 - j/04	Einbürgerungen 2004	X	5,15	20,00
A II 1 - m 11/04	Eheschließungen, Geborene und Gestorbene, November 2004	X	5,15	20,00
A VI 7 - m 01/05	Arbeitsmarkt, Januar 2005	X	6,30	20,00
B I 2; B II 2 - j 04	Lehrkräfte an allgemein bildenden und beruflichen Schulen, Schuljahr 2004/2005	X	6,40	20,00
B II 1 - j/04	Oberstufenzentren und berufliche Schulen in freier Trägerschaft, Schuljahr 2004/2005	X	6,95	20,00
B II 9 - j/04	Oberstufenzentren und berufliche Schulen in freier Trägerschaft, Schuljahr 2004/2005 - Ergebnisse nach Verwaltungsbezirken	X	7,90	20,00
B VI 1 - j/04	Rechtskräftig Abgeurteilte und Verurteilte 2004	X	5,60	20,00
C II 1 - j/04	Ernteberichterstattung über Feldfrüchte und Grünland 2004, Endgültiges Ergebnis	X	6,05	20,00
C III 2 - m 12/04	Schlachtungen und Fleischerzeugung, Dezember und Jahr 2004	X	5,25	20,00
C III 6; 7 - vj 4/04	Legehennenhaltung, Eiererzeugung und Schlachtungen von Geflügel 2004 An- und Abmeldungen gewerblicher Arbeitsstätten	X	5,15	20,00
D I 2 - m 12/04	- Dezember 2004	X	6,25	20,00
D I 2 - j/04	- Jahr 2004	X	6,25	20,00
D I 2 - m 01/05	- Januar 2005	X	6,25	20,00
E I 1; 3 - j/04	Verarbeitendes Gewerbe sowie Bergbau und Gewinnung von Steinen und Erden - Betriebsergebnisse und Auftragseingangsindex 2004	X	8,00	20,00
E I 1; 3 - m 01/05	- Betriebsergebnisse und Auftragseingangsindex, Januar 2005	X	7,15	20,00
E I 2 - m 01/05	- Produktionsindex, Januar 2005	X	5,70	20,00
E II 1 - m 01/05	Vorbereitende Baustellenarbeiten, Hoch- und Tiefbau (Bauhauptgewerbe), Januar 2005	X	6,15	20,00
E III 1 - vj 4/04	Bauinstallation und Sonstiges Ausbaugewerbe 4. Vierteljahr und Jahr 2004	X	5,45	20,00
E V 1 - hj 2/04	Handwerk 2. Halbjahr 2004	X	5,65	20,00
F II 1; 2 - m 12/04	Baugenehmigungen und Baufertigstellungen, Dezember und Jahr 2004	X	5,95	20,00
G III 1; 3 - m 12/04	Aus- und Einfuhr Dezember 2004, Vorläufige Ergebnisse Gäste und Übernachtungen im Fremdenverkehr		3,30	
G IV 1 - m 12/04	- Dezember 2004	X	6,75	20,00
G IV 1 - m 01/05	- Januar 2005	X	6,75	20,00
G IV 4 - 3j/04	Beherbergungskapazität und deren Nutzung in kleinbetrieblichen Einrichtungen und Privatquartieren 2004	X	5,75	20,00
H I 1 - m 12/04	Straßenverkehrsunfälle - Dezember 2004, Endgültiges Ergebnis		3,30	
H I 1 - j/04	- Endgültiges Ergebnis 2004		10,10	
H I 1 - m 01/05	- Januar 2005, Vorläufiges Ergebnis	X	5,15	20,00
H I 1 - m 01/05	- Januar 2005, Endgültiges Ergebnis		3,30	
H II 1 - m 02/05	Binnenschifffahrt, Februar 2005	X	5,85	20,00
M I 2 - m 03/05	Verbraucherpreisindex, März 2005	X	6,45	20,00
M I 4 - vj 1/05	Preisindizes für Bauwerke, Februar 2005	X	5,80	20,00
Daten+Analysen Heft I/2005	Quartalsheft I/2005		4,00	