



---

## A III 1 - m 08/04

**Wanderungen  
August 2004**

---

### Herausgeber:

Landesbetrieb für Datenverarbeitung und Statistik • Dez. Informationsmanagement • PF 60 10 52  
14410 Potsdam • Telefon: 0331 39-444 • Fax: 0331 39-418 • [info@lds.brandenburg.de](mailto:info@lds.brandenburg.de) • [www.lds-bb.de](http://www.lds-bb.de)

Erschienen im Dezember 2004

Preis Printversion: 5,15 EUR

© Landesbetrieb für Datenverarbeitung und Statistik, Potsdam, 2004

Für nichtgewerbliche Zwecke sind Vervielfältigung und unentgeltliche Verbreitung, auch auszugsweise, mit Quellenangabe gestattet.

Die Verbreitung, auch auszugsweise, über elektronische Systeme/Datenträgern bedarf der vorherigen Zustimmung.

Alle übrigen Rechte bleiben vorbehalten.

### Inhaltsverzeichnis

Seite

Wanderungen über die Grenzen Brandenburgs

2

Wanderungen über die Gemeindegrenzen

3

# **Wanderungen über die Grenzen Brandenburgs August 2004**

Herkunfts- bzw. Zielgebiet	Zuzüge insgesamt	Fortzüge insgesamt	Überschuss der Zu- (+) bzw. Fortzüge (-)
Baden-Württemberg	229	515	- 286
Bayern	321	437	- 116
Berlin	3 357	2 123	+ 1 234
Bremen	14	35	- 21
Hamburg	60	182	- 122
Hessen	114	243	- 129
Mecklenburg-Vorpommern	224	324	- 100
Niedersachsen	351	574	- 223
Nordrhein-Westfalen	300	546	- 246
Rheinland-Pfalz	56	162	- 106
Saarland	15	21	- 6
Sachsen	334	448	- 114
Sachsen-Anhalt	257	236	+ 21
Schleswig-Holstein	112	232	- 120
Thüringen	90	111	- 21
Ausland und unbekanntes Ausland	991	737	+ 254
<b>Insgesamt</b>	<b>6 825</b>	<b>6 926</b>	<b>- 101</b>




# Wanderungen über die Gemeindegrenzen August 2004

Verwaltungsbezirk	Zuzüge		Fortzüge		Überschuss der Zu- (+) bzw. Fortzüge (-)			
	ins- gesamt	darunter über die Landes- grenze	ins- gesamt	darunter über die Landes- grenze	ins- gesamt	durch		
						Binnen-	Außen-	
						wanderung		
Kreisfreie Städte								
Brandenburg an der Havel	311	154	250	160	+ 61	+ 67	- 6	
Cottbus	380	187	543	326	- 163	- 24	- 139	
Frankfurt (Oder)	257	125	401	278	- 144	+ 9	- 153	
Potsdam	788	496	740	432	+ 48	- 16	+ 64	
Landkreise								
Barnim	1 181	670	990	518	+ 191	+ 39	+ 152	
Dahme-Spreewald	1 025	507	918	448	+ 107	+ 48	+ 59	
Elbe-Elster	398	130	522	301	- 124	+ 47	- 171	
Havelland	925	556	825	414	+ 100	- 42	+ 142	
Märkisch-Oderland	1 161	587	1 192	564	- 31	- 54	+ 23	
Oberhavel	1 234	688	1 077	515	+ 157	- 16	+ 173	
Oberspreewald-Lausitz	413	160	586	299	- 173	- 34	- 139	
Oder-Spree	1 131	525	1 175	529	- 44	- 40	- 4	
Ostprignitz-Ruppin	503	179	577	301	- 74	+ 48	- 122	
Potsdam-Mittelmark	1 246	634	997	464	+ 249	+ 79	+ 170	
Prignitz	337	174	426	256	- 89	- 7	- 82	
Spree-Neiße	617	295	769	317	- 152	- 130	- 22	
Teltow-Fläming	952	483	794	373	+ 158	+ 48	+ 110	
Uckermark	680	275	858	431	- 178	- 22	- 156	
Kreisfreie Städte	1 736	962	1 934	1 196	- 198	+ 36	- 234	
Landkreise	11 803	5 863	11 706	5 730	+ 97	- 36	+ 133	
<b>Land Brandenburg</b>	<b>13 539</b>	<b>6 825</b>	<b>13 640</b>	<b>6 926</b>	<b>- 101</b>	<b>-</b>	<b>- 101</b>	
darunter								
engerer Verflechtungsraum								
Brandenburg-Berlin (eV) <sup>1)</sup>	6 846	4 133	5 339	2 843	+ 1 507	+ 217	+ 1 290	

1) für statistische Zwecke verwendete Abgrenzung der beiden Teilräume (Brandenburger Teil des engeren Verflechtungs-  
raumes und äußerer Entwicklungsraum) unter Einbeziehung der Veränderungen aufgrund der Ergebnisse der Gemeindege-  
bietsreform

# Veröffentlichungen des Landesbetriebes für Datenverarbeitung und Statistik (Land Brandenburg) im November 2004

Veröffentlichungen können beim Landesbetrieb für Datenverarbeitung und Statistik Brandenburg - Dezernat Informationsmanagement -  
Postfach 60 10 52, 14410 Potsdam (Dortustraße 46), Fax: 0331 39-418, E-Mail: [vertrieb@lds.brandenburg.de](mailto:vertrieb@lds.brandenburg.de) bezogen werden.  
Medium der Veröffentlichungen:  - Print,  - Disketten,  - CD-ROM, [www](http://www.lds-bb.de/ldsbb/download) - kostenloser Download unter [www.lds-bb.de/ldsbb/download](http://www.lds-bb.de/ldsbb/download).

Kennziffer	Titel	Preis in EUR		
		www		 / 
A I 1 - m 07/04	Bevölkerungsstand, Juli 2004	X	5,10	20,00
A II 1 - m 07/04	Eheschließungen, Geborene und Gestorbene, Juli 2004	X	5,15	20,00
A VI 5 - vj 3/03	Sozialversicherungspflichtig Beschäftigte 30.09.2003 - Vorläufiges Ergebnis (Stand: März 2004)	X	8,35	20,00
A III 1 - m 07/04	Wanderungen, Juli 2004	X	5,15	20,00
A IV 3; 10 - j/03	Sterbefälle nach Todesursachen einschließlich vorsätzlicher Selbstbeschädigung 2003 Arbeitsmarkt		4,40	
A VI 7 - m 09/04	- September 2004		3,30	
A VI 7 - m 10/04	- Oktober 2004		3,30	
B II 9 - j/03	Oberstufenzentrum und berufliche Schulen in freier Trägerschaft - Ergebnisse nach Verwaltungsbezirken, Schuljahr 2003/2004		4,70	
B VI 1 - j/03	Rechtskräftig Abgeurteilte und Verurteilte 2003		3,00	
B VI 2 - unerg/03	Organisation, Personal und Geschäftsanfall bei den Gerichten und den Staatsanwaltschaften 2003	X	5,85	20,00
B VII 5 - 5/04	Europawahl 13.06.2004 Repräsentative Wahlstatistik	X	6,10	
C I 3 - j/04	Anbau von Gemüse und Erdbeeren zum Verkauf 2004		3,00	
C II 1 - m 09/04	Ernteberichterstattung über Feldfrüchte und Grünland, September 2004		2,60	
C III 2 - m 09/04	Schlachtungen und Fleischerzeugung, September 2004		2,60	
D I 2 - m 09/04	An- und Abmeldungen gewerblicher Arbeitsstätten, September 2004	X	6,25	20,00
	Verarbeitendes Gewerbe sowie Bergbau und Gewinnung von Steinen und Erden			
E I 1; 3 - m 09/04	- Betriebsergebnisse und Auftragseingangsindex, September 2004	X	7,15	20,00
E I 2 - m 09/04	- Produktionsindex, September 2004	X	5,70	20,00
E I 6 - j/03	- Investitionen 2003		3,30	
	Vorbereitende Baustellenarbeiten, Hoch- und Tiefbau (Bauhauptgewerbe)			
E II 1 - m 09/04	- September 2004	X	6,15	20,00
E II 2 - j/04	- Totalerhebung 2004	X	5,80	20,00
F II 1; 2 - m 09/04	Baugenehmigungen und Baufertigstellungen, September 2004	X	5,95	20,00
G I 1 - m 09/04	Entwicklung von Umsatz und Beschäftigung im Einzelhandel sowie Kraftfahrzeughandel - Messzahlen - September 2004, Vorläufige Ergebnisse		3,00	
G III 1; 3 - m 08/04	Aus- und Einfuhr, August 2004, Vorläufige Ergebnisse		3,30	
G IV 1 - m 09/04	Gäste und Übernachtungen im Fremdenverkehr, September 2004		3,70	
H I 1 - m 08/04	Straßenverkehrsunfälle, August 2004, Endgültiges Ergebnis		2,30	
H II 1 - m 09/04	Binnenschifffahrt, September 2004		3,00	
K V 2 - j/03	Jugendhilfe Institutionelle Beratung, Betreuung einzelner junger Menschen, sozialpädagogische Familienhilfe 2003		5,90	
K V 5 - j/03	Jugendhilfe Ausgaben und Einnahmen 2003		3,30	
K VIII 1 - 2j/03	Ambulante und stationäre Pflegeeinrichtungen sowie Empfänger von Pflegegeldleistungen 2003		4,40	
L II 6 - j/04	Realsteuerhebesätze der Städte und Gemeinden II. Quartal 2004	X	6,50	20,00
M I 2 - m 11/04	Verbraucherpreisindex, November 2004	X	6,45	20,00