

Statistischer Bericht

C III 8 – vj 1 / 10

┌ Legehennenhaltung, Eiererzeugung
und Schlachtungen von Geflügel
im **Land Brandenburg**
01.01. bis 31.03.2010

Impressum

Statistischer Bericht

C III 8 – vj 1 / 10

Erscheinungsfolge: vierteljährlich

Erschienen im **Juli 2010**

Preis

pdf-Version: kostenlos

Excel-Version: kostenlos

Druck-Version: 6,– EUR

Herausgeber

Amt für Statistik Berlin-Brandenburg

Dortustraße 46

14467 Potsdam

info@statistik-bbb.de

www.statistik-berlin-brandenburg.de

Tel. 0331 39-444

Fax 0331 39-418

© **Amt für Statistik** Berlin-Brandenburg,
Potsdam, 2010
*Auszugsweise Vervielfältigung und
Verbreitung mit Quellenangabe gestattet.*

Zeichenerklärung

- 0 weniger als die Hälfte von 1
in der letzten besetzten Stelle,
jedoch mehr als nichts
- nichts vorhanden
- ... Angabe fällt später an
- () Aussagewert ist eingeschränkt
- / Zahlenwert nicht sicher genug
- Zahlenwert unbekannt oder
geheim zu halten
- x Tabellenfach gesperrt
- p vorläufige Zahl
- r berichtigte Zahl
- s geschätzte Zahl

Inhaltsverzeichnis

	Seite
Vorbemerkungen	4
Grafiken	
Legehennen	5
Eiererzeugung	5
Schlachtmengen aus geschlachtetem Geflügel	7
Tabellen	
1 Legehennenhaltung und Eiererzeugung insgesamt	5
2 Legehennenhaltung und Eiererzeugung nach Größenklassen der Haltungskapazität	6
3 Geflügelschlachtereien und geschlachtetes Geflügel	7

Vorbemerkungen

Legehennenhaltung und Eiererzeugung

Aufgrund des Gesetzes über Agrarstatistiken (Agrarstatistikgesetz - AgrStatG) in der jeweils gültigen Fassung werden Betriebe bzw. Unternehmen mit mindestens 3 000 Hennenhaltungsplätzen

- monatlich über die Zahl der Hennenhaltungsplätze und der Legehennen sowie über die im Vormonat erzeugten Eier und
- jährlich über die Haltungsform und den Bestandsaufbau nach Altersklassen und Legeperioden

befragt.

Die regelmäßige Erfassung der monatlichen Eiererzeugung ist für die Produktionsvorausschätzungen erforderlich und bildet die Datengrundlage für eine zuverlässige Beurteilung der Marktlage für Konsumeier.

Geschlachtetes Geflügel

Um einen kurzfristigen und kontinuierlichen Überblick über den Anfall an Geflügelfleisch zu erhalten, werden entsprechend dem Agrarstatistikgesetz monatlich Erhebungen in Geflügelschlachtereien durchgeführt.

1 Legehennenhaltung und Eierzeugung insgesamt

Jahr Monat Zeitraum	Betriebe	Hennen- haltungsplätze am 1. des Monats	Legehennen ¹ (arithmetisches Mittel)	Auslastung der Haltungs- kapazität ²	Erzeugte Eier	Legeleistung Eier je Henne
	Anzahl	Anzahl in 1 000		Prozent	1 000 Stück	Stück
1991.....	16	2 752 ³	1 717 ⁴	63,5	464 442	266
1995.....	16	2 600 ³	2 139 ⁴	82,3	607 218	284
2000.....	14	3 066 ³	2 725 ⁴	88,9	789 248	290
2005.....	26	3 205 ³	2 631 ⁴	82,1	776 152	295
2006.....	21	3 273 ³	2 644 ⁴	80,8	787 524	298
2007.....	21	3 338 ³	2 538 ⁴	76,0	773 685	305
2008.....	22	3 631 ³	2 855 ⁴	78,6	880 974	309
2009.....	22	3 335 ³	2 724 ⁴	82,3	804 294	295
2010						
Januar.....	27	2 867	2 469	88,0	63 051	26
Februar.....	26	2 677	2 504	91,4	57 083	23
März.....	26	2 810	2 498	91,2	63 705	26
Januar - März.....	26	2 785 ³	2 490 ⁴	90,2	183 838	74

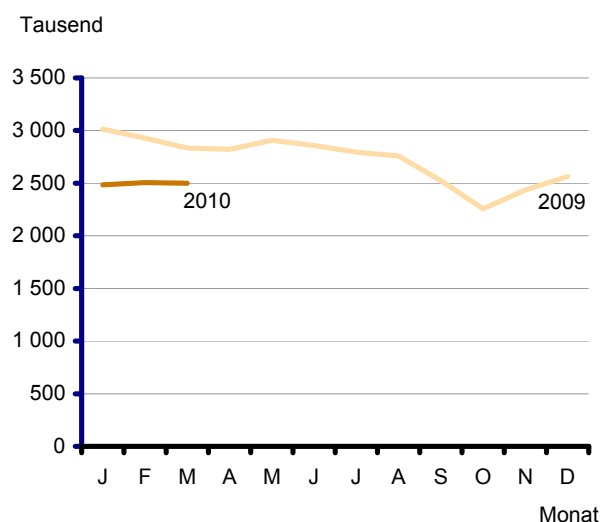
1 einschließlich legereifer Junghennen und Legehennen in der Legepause

2 ab 2009: Berechnung jeweils zum 1. des Berichtsmonats

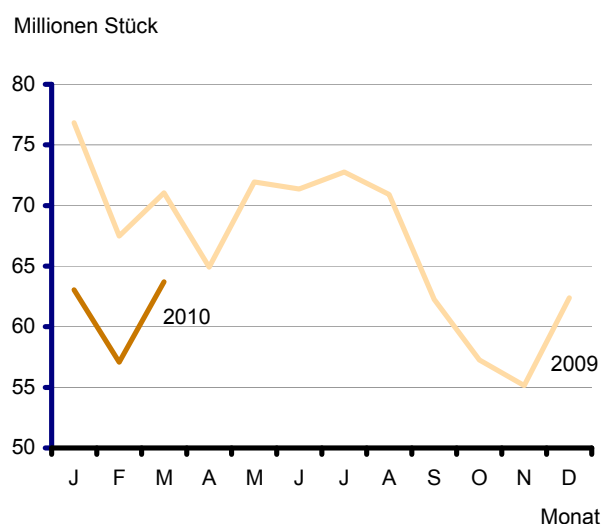
3 Mittelwert

4 arithmetisches Mittel der Monatsdurchschnitte

Legehennen



Eierzeugung



2 Legehennenhaltung und Eierzeugung nach Größenklassen der Haltungskapazität

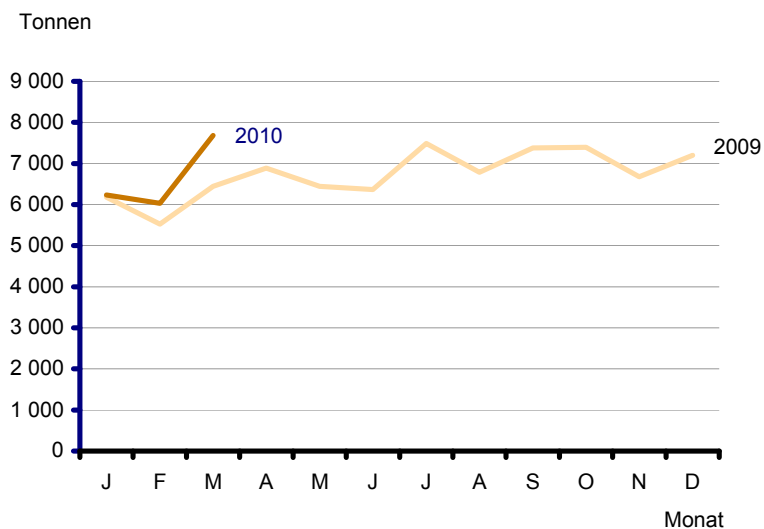
Gegenstand der Nachweisung	Einheit	Insgesamt	Davon nach Größenklassen der Haltungskapazität		
			3 000 bis unter 10 000	10 000 bis unter 30 000	30 000 und mehr
Januar 2010					
Betriebe.....	Anzahl	27	9	4	14
Hennenhaltungsplätze.....	Anzahl	2 867 043	61 228	75 100	2 730 715
Legehennen ¹	Anzahl	2 468 614	43 750	62 185	2 362 680
Erzeugte Eier.....	1 000 Stück	63 051	864	1 677	60 510
Eier je Henne.....	Stück	26	20	27	26
Februar 2010					
Betriebe.....	Anzahl	26	9	4	13
Hennenhaltungsplätze.....	Anzahl	2 676 893	61 228	75 100	2 540 565
Legehennen ¹	Anzahl	2 504 455	47 151	62 311	2 394 994
Erzeugte Eier.....	1 000 Stück	57 083	822	1 248	55 013
Eier je Henne.....	Stück	23	17	20	23
März 2010					
Betriebe.....	Anzahl	26	9	4	13
Hennenhaltungsplätze.....	Anzahl	2 810 153	61 288	75 100	2 673 765
Legehennen ¹	Anzahl	2 498 090	45 527	68 395	2 384 169
Erzeugte Eier.....	1 000 Stück	63 705	1 136	1 490	61 079
Eier je Henne.....	Stück	26	25	22	26

¹ arithmetisches Mittel

3 Geflügelschlachtereien und geschlachtetes Geflügel

Jahr Monat Zeitraum	Betriebe	Geschlachtetes Geflügel insgesamt
	Anzahl	Kilogramm
1991.....	6	17 245 211
1995.....	4	30 926 451
2000.....	4	46 717 657
2005.....	4	42 249 583
2006.....	4	58 598 795
2007.....	4	69 397 550
2008.....	4	75 986 884
2009.....	4	80 783 274
2010		
Januar.....	5	6 237 311
Februar.....	5	6 027 769
März.....	6	7 679 725
Januar - März.....	5	19 944 805

Schlachtmengen aus geschlachtetem Geflügel



Das Amt für Statistik Berlin-Brandenburg

Das Amt für Statistik Berlin-Brandenburg ist für beide Länder die zentrale Dienstleistungseinrichtung auf dem Gebiet der amtlichen Statistik. Das Amt erbringt Serviceleistungen im Bereich Information und Analyse für die breite Öffentlichkeit, für alle gesellschaftlichen Gruppen sowie für Kunden aus Verwaltung und Politik, Wirtschaft und Wissenschaft. Kerngeschäft des Amtes ist die Durchführung der gesetzlich angeordneten amtlichen Statistiken für Berlin und Brandenburg. Das Amt erhebt die Daten, bereitet sie auf, interpretiert und analysiert sie und veröffentlicht die Ergebnisse. Die Grundversorgung aller Nutzer mit statistischen Informationen erfolgt unentgeltlich, im Wesentlichen über das Internet und den Informationsservice. Daneben werden nachfrage- und zielgruppenorientierte Standardauswertungen zu Festpreisen angeboten. Kundenspezifische Aufbereitung / Beratung zu kostendeckenden Preisen ergänzt das Spektrum der Informationsbereitstellung.

Amtliche Statistik im Verbund

Die Statistiken werden bundesweit nach einheitlichen Konzepten, Methoden und Verfahren arbeitsteilig erstellt. Die statistischen Ämter der Länder sind dabei grundsätzlich für die Durchführung der Erhebungen, für die Aufbereitung und Veröffentlichung der Länderergebnisse zuständig. Durch diese Kooperation in einem „Statistikverbund“ entstehen für alle Länder vergleichbare und zu einem Bundesergebnis zusammenführbare Erhebungsergebnisse.

Produkte und Dienstleistungen

Informationsservice

info@statistik-bbb.de
mit statistischen Informationen für jedermann und Beratung sowie maßgeschneiderte Aufbereitungen von Daten über Berlin und Brandenburg.
Auskunft, Beratung, Pressedienst sowie Fachbibliotheken in Potsdam und Berlin.

Standort Potsdam

Dortustraße 46, 14467 Potsdam
Tel. 0331 39 - 444
Fax 0331 39 - 418
Mo – Do 9 – 15 Uhr, Fr 9 – 14 Uhr

Bibliothek

Tel. 0331 39 - 843
Fax 0331 39 - 418
Mo – Do 10.30 – 15 Uhr, Fr 9.30 – 14 Uhr

Standort Berlin

Alt-Friedrichsfelde 60, 10315 Berlin

Bibliothek

Tel. 030 9021 - 3540
Mo – Do 9 – 15 Uhr, Fr 9 – 14 Uhr

Internet-Angebot

www.statistik-berlin-brandenburg.de
mit aktuellen Daten, Pressemitteilungen, Statistischen Berichten zum kostenlosen Herunterladen, regionalstatistischen Informationen, Wahlstatistiken und -analysen sowie einem Überblick über das gesamte Leistungsspektrum des Amtes.

Statistische Jahrbücher

mit einer Vielzahl von Tabellen aus nahezu allen Arbeitsgebieten der amtlichen Statistik.

Statistische Berichte

mit Ergebnissen der einzelnen Statistiken in Tabellen in tiefer sachlicher Gliederung und Grafiken zur Veranschaulichung von Entwicklungen und Strukturen.

Mit dieser Reihe werden die bisherigen Veröffentlichungen Statistischer Berichte aus dem Landesbetrieb für Datenverarbeitung und Statistik Land Brandenburg sowie dem Statistischen Landesamt Berlin fortgesetzt.

Datenangebot aus dem Sachgebiet

Informationen zu dieser Veröffentlichung

Referat 35B
Tel. 030 9021-3050
Fax 030 9021-3041
Birger.Schmidt@statistik-bbb.de

Weitere Veröffentlichungen zum Thema

Statistische Berichte:

- Viehbestände am 3. Mai
C III 1/2
- Viehbestände am 3. November
C III 3