

Statistischer Bericht

B V 1 – j / 15

└ Sportvereine
im **Land Berlin**
am **1. Januar 2015**

Sportarten
Bezirke
Alter der Mitglieder
Geschlecht

Impressum

Statistischer Bericht

B V 1 – j / 15

Erscheinungsfolge: jährlich

Erschienen im **Juni 2015**

Herausgeber

Amt für Statistik Berlin-Brandenburg
Behlertstraße 3a
14467 Potsdam
info@statistik-bbb.de
www.statistik-berlin-brandenburg.de

Tel. 0331 8173 - 1777

Fax 030 9028 - 4091

Zeichenerklärung

- 0 weniger als die Hälfte von 1
in der letzten besetzten Stelle,
jedoch mehr als nichts
- nichts vorhanden
- ... Angabe fällt später an
- () Aussagewert ist eingeschränkt
- / Zahlenwert nicht sicher genug
- Zahlenwert unbekannt oder
geheim zu halten
- x Tabellenfach gesperrt
- p vorläufige Zahl
- r berichtigte Zahl
- s geschätzte Zahl

Amt für Statistik Berlin-Brandenburg,
Potsdam, 2015



*Dieses Werk ist unter einer Creative Commons Lizenz
vom Typ Namensnennung 3.0 Deutschland zugänglich.
Um eine Kopie dieser Lizenz einzusehen, konsultieren Sie
<http://creativecommons.org/licenses/by/3.0/de/>*

Statistischer Bericht B V 1 – j / 15

Inhaltsverzeichnis

| | Seite | | Seite |
|--|-----------|--|-----------|
| Vorbemerkungen | 4 | Tabellen | |
| Grafiken | | 1 Sportvereine und Betriebssportgemeinschaften (BSG) sowie ihre Mitglieder in Berlin 1997 bis 2015 nach Altersgruppen und Geschlecht | 8 |
| 1 Mitglieder der Sportvereine und Betriebssportgemeinschaften in Berlin von 1996 bis 2015 nach Altersgruppen | 5 | 2 Sportvereine und Betriebssportgemeinschaften (BSG) sowie ihre Mitglieder in Berlin am 1. Januar 2015 nach Bezirken, Altersgruppen und Geschlecht | 8 |
| 2 Beteiligung am Vereins- und Betriebssport in Berlin am 1. Januar 2015 nach Altersgruppen und Geschlecht der Mitglieder | 6 | 3 Sportvereine und Betriebssportgemeinschaften (BSG) sowie ihre Fachverbandsmitglieder in Berlin am 1. Januar 2015 nach Sportarten, Altersgruppen und Geschlecht | 12 |
| 3 Populärste Sportarten in Berlin am 1. Januar 2015 nach Geschlecht | 6 | 4 Betriebssportgemeinschaften (BSG) sowie ihre Fachvereinsmitglieder in Berlin am 1. Januar 2015 nach Sportarten, Altersgruppen und Geschlecht | 14 |
| 4 Sportvereine und Betriebssportgemeinschaften sowie ihre Mitglieder in Berlin am 1. Januar 2015 nach dem Sitz des Vereins | 7 | 5 Mitglieder der Sportverbände mit besonderer Aufgabenstellung in Berlin am 1. Januar 2015 nach Altersgruppen und Geschlecht | 16 |
| 5 Männliche Mitglieder der Sportvereine und Betriebssportgemeinschaften ausgewählter Fachverbände in Berlin am 1. Januar 2015 nach Altersgruppen | 14 | 6 Sportvereine und Betriebssportgemeinschaften (BSG) sowie ihre Mitglieder in Berlin am 1. Januar 2015 nach Bezirken und Mitgliederzahl | 18 |
| 6 Weibliche Mitglieder der Sportvereine und Betriebssportgemeinschaften ausgewählter Fachverbände in Berlin am 1. Januar 2015 nach Altersgruppen | 15 | 7 Sportvereine und Betriebssportgemeinschaften in Berlin 2011 bis 2015 nach Mitgliederzahl | 18 |
| 7 Sportarten mit höchstem Mitgliederanteil im Alter unter 21 Jahren in Berlin am 1. Januar 2015..... | 16 | 8 Beteiligung am Vereins- und Betriebssport in Berlin am 1. Januar 2015 nach Bezirken und Altersgruppen der Mitglieder..... | 19 |
| 8 Sportarten mit höchstem Mitgliederanteil im Alter von 61 Jahren und mehr in Berlin am 1. Januar 2015..... | 17 | | |

Vorbemerkungen

Allgemeine Hinweise

• Aufgabe und Ziel der Statistik

Die Statistik der Sportvereine hat die Aufgabe, einen aktuellen Überblick über die als förderungswürdig anerkannten Sportvereine, Betriebssportgemeinschaften und Mitgliedsorganisationen (Sportfachverbände, Betriebssportverband, DLRG, Studentensportverband u.a.) im Landessportbund (LSB) sowie deren Mitglieder zu geben. Sie ist eine wesentliche Informationsquelle bzw. Planungsgrundlage für die Senatsverwaltung für Inneres und Sport, die Sportämter der Bezirke, den Landessportbund Berlin, Sportverbände, Sportvereine und Betriebssportgemeinschaften.

Erhebungsmerkmale sind Mitglieder der Sportorganisationen nach Altersgruppen, Geschlecht und Zugehörigkeit zu den Fachverbänden, Fachvereinigungen bzw. Sportverbänden.

• Rechtsgrundlage

Die Erhebung erfolgt auf freiwilliger Basis, es besteht also keine Berichtspflicht. Nach § 5 des Gesetzes über die Förderung des Sports im Land Berlin (Sportförderungsgesetz) vom 6. Januar 1989 - zuletzt geändert durch Gesetz vom 15. Dezember 2010 - ist das für den Sport zuständige Mitglied des Senats berechtigt, bei den Sportorganisationen die für die Durchführung und Planung der Sportförderung erforderlichen Angaben zu erheben.

Hierzu gehören Informationen über die Organe, die Mitgliederzahlen und die ausgeübten Sportarten. Gleichzeitig liegt es auch im eigenen Interesse der Vereine, bei dieser Erhebung erfasst zu werden, um an den Sportförderungsprogrammen der Senatsverwaltung für Inneres und Sport teilhaben zu können. Das Erhebungs- und Aufbereitungsverfahren wurde zwischen den o.g. Konsumenten und dem Amt für Statistik Berlin-Brandenburg (AfS) abgestimmt.

Die Erhebung und Erfassung wird durch den LSB realisiert. Im Auftrag der Senatsverwaltung für Inneres und Sport liegt die Auswertung beim AfS.

• Periodizität

Die Erhebung wird jährlich zum Stichtag 1. Januar durchgeführt.

• Berichtskreis

Zum Berichtskreis gehören alle zum o.g. Stichtag als förderungswürdig anerkannten Sportorganisationen. Die Anerkennung geschieht durch die zuständige Senatsverwaltung; nicht alle diese Organisationen gehören auch dem Landessportbund Berlin an, sondern nur jene, die auch Mitglied eines Fachverbandes sind.

• Methodische Hinweise

Die Angaben beruhen auf Informationen der bei der Senatsverwaltung für Inneres und Sport registrierten förderungswürdigen Vereine.

Altersgliederung der Vereins- bzw. Verbandsmitglieder:

Die Altersgruppen sind bereits 1996 in Richtung einer bundesweiten Vereinheitlichung geändert worden. Mit der Erhebung 1999 wurde die neue Altersgruppe der 19 bis 26-jährigen noch weiter untergliedert, um die „jungen Vereinsmitglieder“ im Sinne der Sportanlagen-Nutzungsvorschriften (SPAN), d.h. die 19 und 20-jährigen, getrennt ausweisen zu können. Hintergrund ist die mögliche Reduzierung der Entgelte für die Nutzung von Sportanlagen, wenn die Vereine einen Mindestprozentsatz junger Mitglieder organisieren. Bei den Berliner Sportverbänden wurde die Abfrage der 19 und 20-jährigen nicht erhoben, sondern der 19 bis 26-jährigen.

Beide Änderungen der Altersgliederung hatten zur Folge, dass Antwortausfälle nicht wie sonst üblich durch Angaben des Vorjahres ersetzt werden konnten.

Die **regionale Zuordnung** der Vereine und Betriebssportgemeinschaften und ihrer Mitglieder erfolgt nach dem juristischen (Haupt-)Sitz des Vereins, auch wenn Untergliederungen in mehreren Bezirken vorhanden sein sollten. Der Ort der Sportausübung (z.B. Sportflugplätze in Brandenburg) oder der Wohnort der Mitglieder spielen bei dieser Zuordnung keine Rolle.

Seit der Erhebung 2008 wird auf die Staatsangehörigkeit der Mitglieder verzichtet, weil nur ein Teil der Organisationen ihre Mitglieder danach erfasst. Ein vollständiger Nachweis aller ausländischen Mitglieder ist in den Tabellen nicht möglich.

Die Mitgliederzahl 2009 ist gegenüber der Erhebung 2008 um über 18 000 gestiegen. Die Zunahme geht einerseits auf eine verbesserte Rücklaufquote, die durch ein konsequentes Erinnerungs- und Mahnverfahren des Landessportbundes Berlin erreicht wurde, zurück und kann andererseits nicht ausschließlich als exorbitante Steigerung des Kreises neuer Sporttreibender verstanden werden. Dennoch ist ein moderater Mitgliederzuwachs zu verzeichnen.

Definitionen

• Verein

Ein Sportverein ist eine auf Dauer angelegte Personenvereinigung, die unter einem Vereinsnamen einen selbstorganisierten Sportbetrieb durchführt. Er kann sich als Einsparten- oder als Mehrspartenverein betätigen, d.h. sich ausschließlich einer Sportart oder auch mehreren Sportarten widmen.

• Förderungswürdige Sportorganisation

Als förderungswürdig gilt die Sportorganisation, die nach dem "Gesetz über die Förderung des Sports im Lande Berlin" (Sportförderungsgesetz - SportFG) vom 6. Januar 1989 durch das für den Sport zuständige Mitglied des Senats als förderungswürdig anerkannt worden ist. Gemäß diesem Gesetz ist eine Sportorganisation u.a. dann als förderungswürdig anzuerkennen, wenn sie gemeinnützige Zwecke im Sinne der Abgabenordnung durch Förderung des Sports verfolgt und nachweist, auf ihrem Fachgebiet sachgerechte, zweckentsprechende und wirtschaftliche Arbeit leisten zu können, sowie die Gewähr für eine ordnungsgemäße Geschäftsführung bietet.

• Vereinsmitglieder

Dies sind alle aktiven und passiven Mitglieder eines Vereins, unabhängig davon, ob sie einem Fachverband gemeldet worden sind oder nicht.

• Fachverbandsmitglieder

Hierzu zählen alle Mitglieder eines Vereins, die einem oder mehreren dem Landessportbund zugehörigen Fachverbänden gemeldet worden sind.

• Fachverband

Er bezeichnet den Zusammenschluss von Vereinen zu einem Interessenverband, der den Spielbetrieb einer Sportart (z.B. Fußball) organisiert, verwaltet und beaufsichtigt.

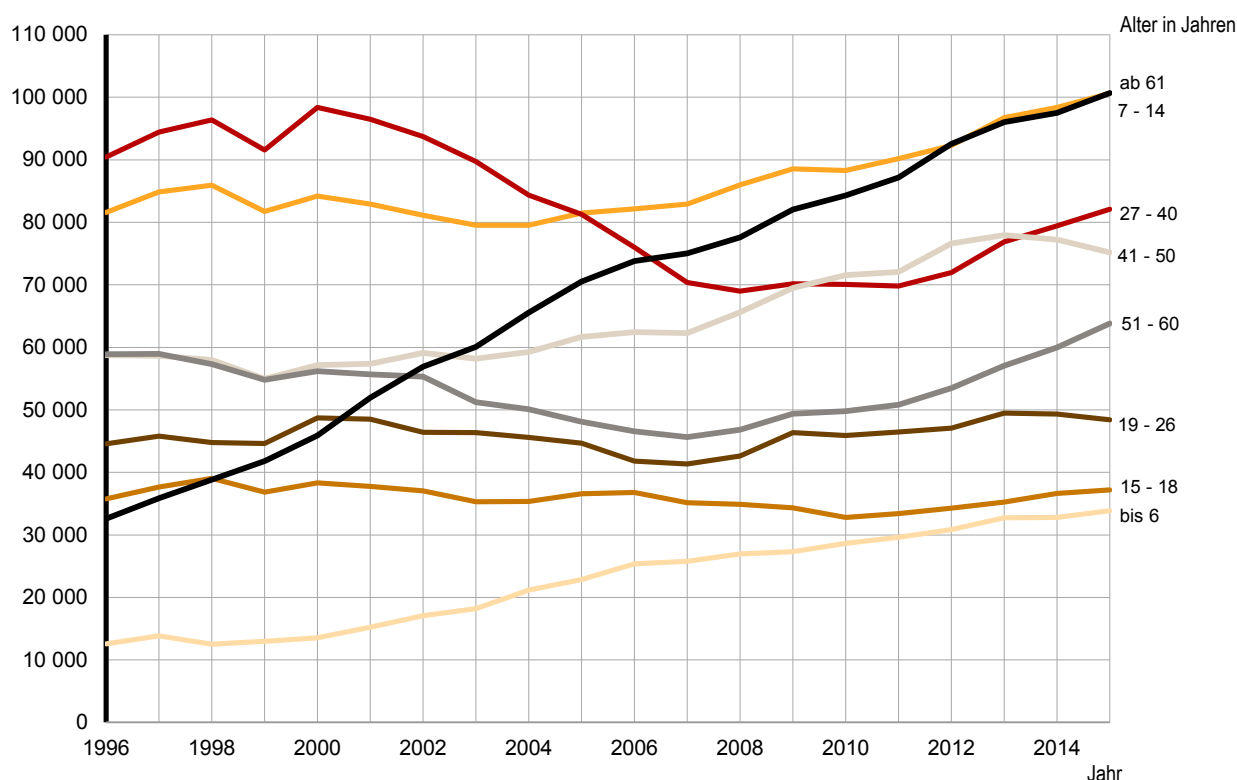
• Betriebssportgemeinschaft (BSG)

Sie ist eine Sportorganisation, deren Mitglieder sich auf einer betrieblichen oder behördlichen Basis zusammengeschlossen haben, um gemeinsam nach Feierabend Sport ohne ausgeprägten Leistungsgedanken zu betreiben. Die sportlichen Aktivitäten finden in der Regel während der Woche statt und sind dem Breiten- und Freizeitsport zuzuordnen. Der Spiel- und Wettkampfbetrieb beschränkt sich auf Berlin.

• Fachvereinigungsmitglieder

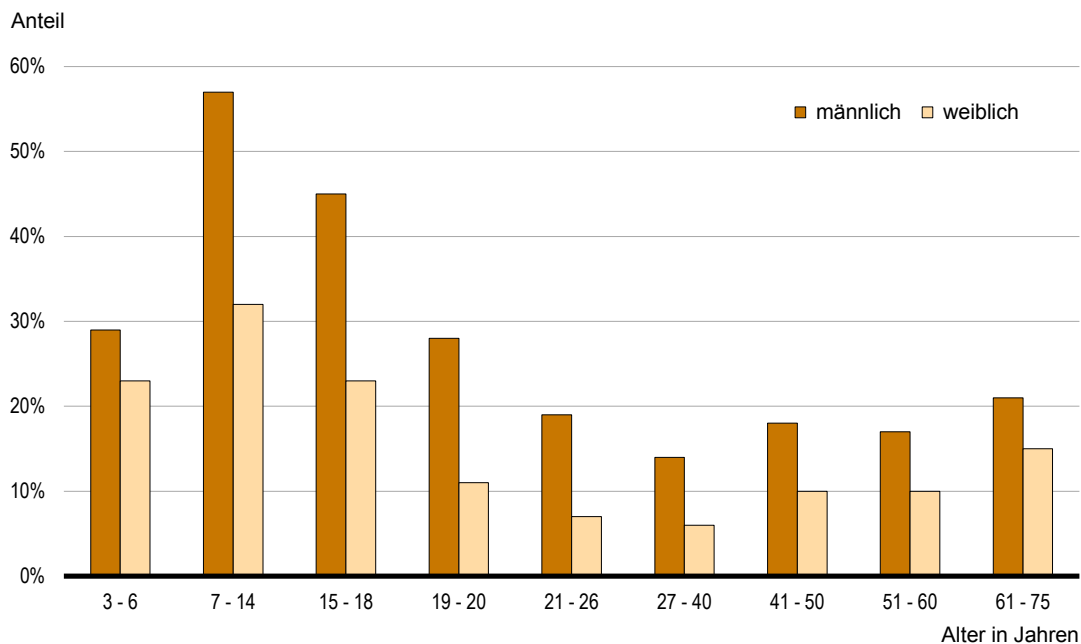
Sie schließen alle Mitglieder einer Betriebssportgemeinschaft ein, die von der Betriebssportgemeinschaft an eine oder mehrere Fachvereinigungen (Sportarten) gemeldet worden sind.

1 Mitglieder der Sportvereine und Betriebssportgemeinschaften in Berlin von 1996 bis 2015 nach Altersgruppen

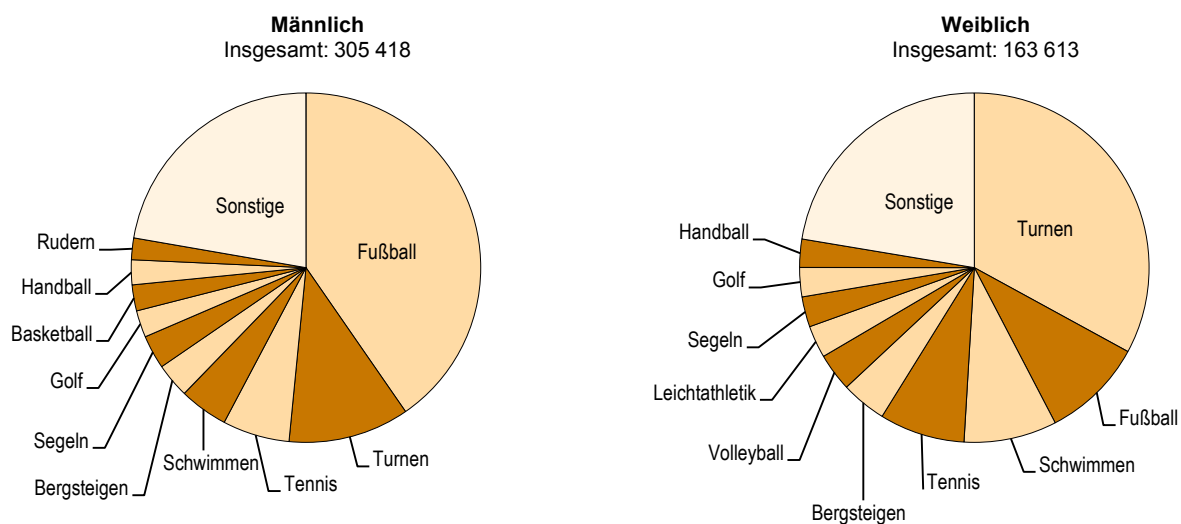


2 Beteiligung am Vereins- und Betriebssport in Berlin am 1. Januar 2015 nach Altersgruppen und Geschlecht der Mitglieder

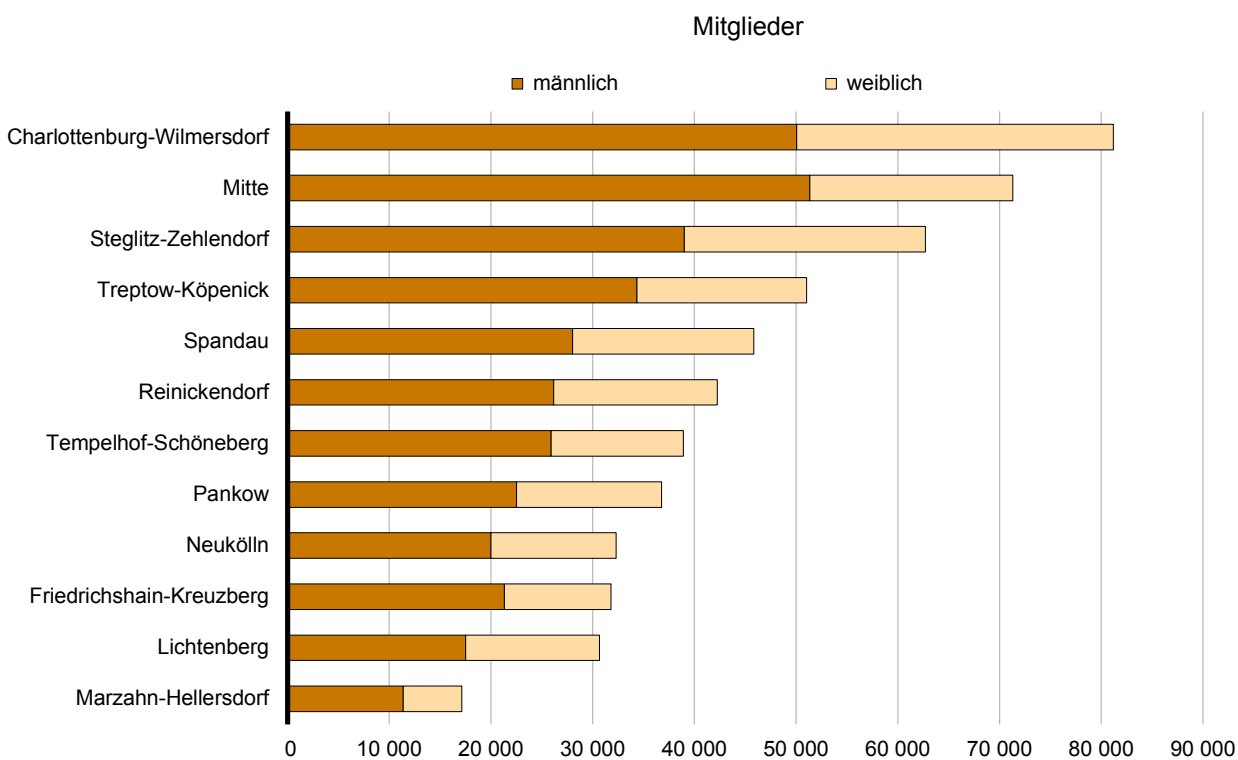
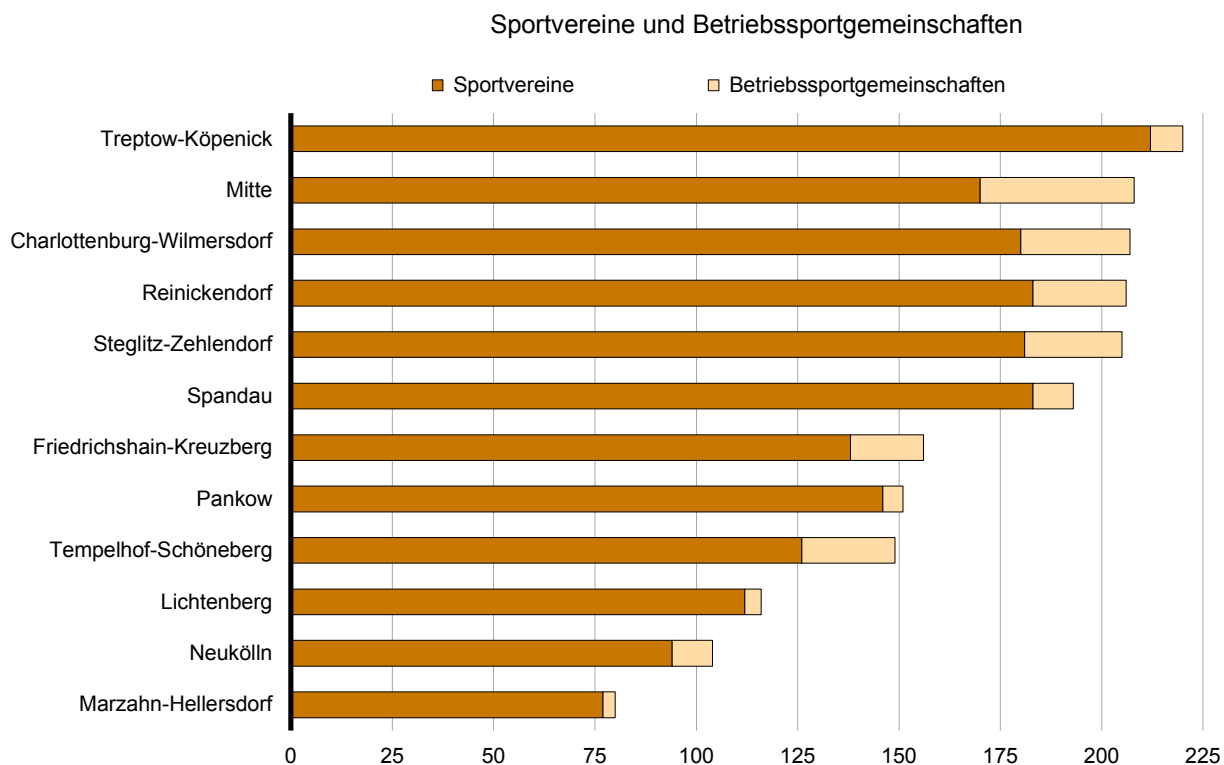
Anteil der Mitglieder an Einwohnern gleichen Alters



3 Populärste Sportarten in Berlin am 1. Januar 2015 nach Geschlecht



4 Sportvereine und Betriebssportgemeinschaften sowie ihre Mitglieder in Berlin am 1. Januar 2015 nach dem Sitz des Vereins



1 Sportvereine und Betriebssportgemeinschaften (BSG) sowie ihre Mitglieder in Berlin 1997 bis 2015 nach Altersgruppen und Geschlecht

| Jahr (1.Januar) | Sport- vereine und BSG ¹ | Mitglieder | | | | | | | | |
|-------------------------|---|----------------|---------------|---------------|-------------------------------|----------|----------|----------|----------|----------|
| | | ins- gesamt | männ- lich | weib- lich | davon im Alter von ... Jahren | | | | | |
| | | | | | bis 6 | | 7 - 14 | | 15 - 18 | |
| | | | | | männlich | weiblich | männlich | weiblich | männlich | weiblich |
| 1997 | 1 845 | 429 991 | 281 811 | 148 180 | 7 926 | 5 923 | 55 478 | 29 369 | 25 723 | 11 920 |
| 1998 | 1 890 | 432 696 | 283 982 | 148 714 | 6 759 | 5 739 | 56 937 | 28 972 | 26 910 | 12 114 |
| 1999 ² | 1 771 | 419 364 | 272 968 | 146 396 | 6 736 | 6 219 | 53 825 | 27 895 | 25 144 | 11 705 |
| 2000 | 1 996 | 442 442 | 289 589 | 152 853 | 7 157 | 6 378 | 55 502 | 28 700 | 26 363 | 11 949 |
| 2001 | 2 043 | 445 864 | 290 252 | 155 612 | 8 024 | 7 229 | 54 228 | 28 694 | 26 005 | 11 730 |
| 2002 | 2 024 | 446 704 | 289 302 | 157 402 | 9 164 | 7 919 | 52 888 | 28 223 | 25 230 | 11 827 |
| 2003 | 1 994 | 438 593 | 284 520 | 154 073 | 9 833 | 8 381 | 51 887 | 27 643 | 24 210 | 11 105 |
| 2004 | 1 910 | 440 909 | 284 022 | 156 887 | 11 411 | 9 747 | 51 709 | 27 848 | 24 300 | 11 045 |
| 2005 | 1 942 | 447 101 | 287 933 | 159 168 | 12 357 | 10 500 | 52 869 | 28 596 | 25 151 | 11 434 |
| 2006 | 1 850 | 444 976 | 282 678 | 162 298 | 13 784 | 11 606 | 52 922 | 29 230 | 25 297 | 11 511 |
| 2007 | 1 763 | 438 574 | 277 807 | 160 767 | 14 173 | 11 617 | 53 691 | 29 213 | 23 851 | 11 317 |
| 2008 | 1 830 | 449 426 | 284 738 | 164 688 | 14 630 | 12 311 | 55 337 | 30 648 | 23 905 | 10 990 |
| 2009 ³ | 1 909 | 467 704 | 297 424 | 170 280 | 15 024 | 12 284 | 56 931 | 31 622 | 23 603 | 10 740 |
| 2010 | 1 902 | 471 242 | 299 323 | 171 919 | 15 774 | 12 854 | 56 854 | 31 414 | 22 537 | 10 261 |
| 2011 | 1 931 | 479 529 | 304 130 | 175 399 | 16 429 | 13 177 | 58 454 | 31 706 | 23 057 | 10 350 |
| 2012 | 1 957 | 499 115 | 317 771 | 181 344 | 17 212 | 13 622 | 60 139 | 32 160 | 23 381 | 10 889 |
| 2013..... | 2 004 | 522 143 | 334 379 | 187 764 | 18 168 | 14 556 | 62 665 | 34 077 | 24 016 | 11 244 |
| 2014..... | 2 012 | 531 253 | 341 966 | 189 287 | 18 473 | 14 306 | 63 571 | 34 815 | 24 894 | 11 745 |
| 2015..... | 1 995 | 541 890 | 347 591 | 194 299 | 19 254 | 14 631 | 65 249 | 35 375 | 25 112 | 12 098 |

1 Darin nicht enthalten sind dem Landessportbund Berlin angeschlossene Dachorganisationen des Berliner Sports (Sportverbände mit besonderer Aufgabenstellung wie z.B. Studentensportverband Berlin e.V.) die keine Vereins-Strukturen haben. Erfasst wurden nur die Vereine, die an der Erhebung teilgenommen haben oder bei denen es möglich war, die Angaben vom Vorjahr zu verwenden.

2 Ab 1999 die Altersgruppe der 19 bis 26-jährigen weiter untergliedert - vgl. die folgenden Tabellen.

3 Die Mitgliederzahl ist gegenüber dem Vorjahr um 18 278 gestiegen. Eine Erklärung dieser Steigerung ist den Vorbemerkungen zu entnehmen.

2 Sportvereine und Betriebssportgemeinschaften (BSG) sowie ihre Mitglieder in Berlin am 1. Januar 2015 nach Bezirken, Altersgruppen und Geschlecht

| Bezirk ¹ | Sport- vereine und BSG ² | Mitglieder | | | | | | | | |
|---------------------------------------|---|----------------|---------------|---------------|-------------------------------|----------|----------|----------|----------|----------|
| | | ins- gesamt | männ- lich | weib- lich | davon im Alter von ... Jahren | | | | | |
| | | | | | bis 6 | | 7 - 14 | | 15 - 18 | |
| | | | | | männlich | weiblich | männlich | weiblich | männlich | weiblich |
| insgesamt | | | | | | | | | | |
| 01 Mitte | 208 | 71 291 | 51 347 | 19 944 | 4 072 | 2 606 | 9 108 | 3 557 | 3 673 | 994 |
| 02 Friedrichshain- Kreuzberg..... | 156 | 31 804 | 21 310 | 10 494 | 665 | 302 | 4 178 | 1 533 | 1 276 | 559 |
| 03 Pankow | 151 | 36 771 | 22 525 | 14 246 | 2 287 | 1 784 | 5 775 | 2 997 | 1 682 | 824 |
| 04 Charlottenburg- Wilmerdorf..... | 207 | 81 172 | 50 059 | 31 113 | 2 444 | 2 099 | 7 903 | 4 949 | 3 099 | 1 679 |
| 05 Spandau | 193 | 45 850 | 28 029 | 17 821 | 1 531 | 1 385 | 4 052 | 2 445 | 1 787 | 894 |
| 06 Steglitz- Zehlendorf..... | 205 | 62 716 | 39 005 | 23 711 | 1 279 | 927 | 7 014 | 4 872 | 2 967 | 1 824 |
| 07 Tempelhof- Schöneberg..... | 149 | 38 913 | 25 901 | 13 012 | 1 187 | 861 | 4 921 | 2 395 | 1 813 | 891 |
| 08 Neukölln | 104 | 32 292 | 20 007 | 12 285 | 1 252 | 1 051 | 4 386 | 2 329 | 1 977 | 919 |
| 09 Treptow- Köpenick..... | 220 | 51 031 | 34 349 | 16 682 | 1 244 | 1 033 | 5 113 | 2 690 | 2 417 | 1 413 |
| 10 Marzahn- Hellersdorf..... | 80 | 17 122 | 11 379 | 5 743 | 502 | 342 | 3 132 | 1 510 | 1 049 | 467 |
| 11 Lichtenberg | 116 | 30 665 | 17 522 | 13 143 | 1 403 | 1 108 | 4 105 | 2 774 | 1 029 | 457 |
| 12 Reinickendorf | 206 | 42 263 | 26 158 | 16 105 | 1 388 | 1 133 | 5 562 | 3 324 | 2 343 | 1 177 |
| Berlin | 1 995 | 541 890 | 347 591 | 194 299 | 19 254 | 14 631 | 65 249 | 35 375 | 25 112 | 12 098 |

| Mitglieder | | | | | | | | | | Jahr (1.Jan.) |
|-------------------------------|----------|----------|----------|----------|----------|----------|----------|-------------|----------|-------------------|
| davon im Alter von ... Jahren | | | | | | | | | | |
| 19 - 26 | | 27 - 40 | | 41 - 50 | | 51 - 60 | | 61 und mehr | | |
| männlich | weiblich | männlich | weiblich | männlich | weiblich | männlich | weiblich | männlich | weiblich | |
| 32 377 | 13 415 | 64 654 | 29 761 | 37 926 | 20 733 | 36 917 | 22 032 | 20 810 | 15 027 | 1997 |
| 31 982 | 12 798 | 65 909 | 30 479 | 37 405 | 20 553 | 35 670 | 21 620 | 22 410 | 16 439 | 1998 |
| 31 543 | 13 096 | 62 655 | 28 932 | 34 973 | 19 991 | 33 879 | 20 950 | 24 213 | 17 608 | 1999 ² |
| 34 611 | 14 127 | 68 025 | 30 356 | 36 591 | 20 588 | 34 597 | 21 581 | 26 743 | 19 174 | 2000 |
| 34 206 | 14 290 | 66 677 | 29 800 | 36 971 | 20 409 | 34 215 | 21 456 | 29 926 | 22 004 | 2001 |
| 32 836 | 13 567 | 64 428 | 29 306 | 37 876 | 21 237 | 33 784 | 21 516 | 33 096 | 23 807 | 2002 |
| 33 026 | 13 328 | 62 088 | 27 617 | 37 693 | 20 484 | 31 203 | 20 011 | 34 580 | 25 504 | 2003 |
| 32 629 | 12 986 | 58 078 | 26 251 | 38 235 | 21 049 | 30 497 | 19 585 | 37 163 | 28 376 | 2004 |
| 32 004 | 12 686 | 55 921 | 25 335 | 39 934 | 21 736 | 29 453 | 18 623 | 40 244 | 30 258 | 2005 |
| 29 700 | 12 125 | 52 065 | 23 954 | 40 220 | 22 232 | 28 051 | 18 503 | 40 639 | 33 137 | 2006 |
| 29 459 | 11 876 | 48 228 | 22 153 | 40 196 | 22 096 | 27 259 | 18 401 | 40 950 | 34 094 | 2007 |
| 30 556 | 12 065 | 47 360 | 21 629 | 42 483 | 23 136 | 28 015 | 18 781 | 42 452 | 35 128 | 2008 |
| 33 296 | 13 085 | 48 671 | 21 470 | 45 303 | 24 219 | 29 766 | 19 634 | 44 830 | 37 226 | 2009 ³ |
| 33 065 | 12 826 | 48 588 | 21 469 | 46 628 | 24 899 | 29 946 | 19 824 | 45 931 | 38 372 | 2010 |
| 33 410 | 13 066 | 47 841 | 21 980 | 46 778 | 25 305 | 30 797 | 20 031 | 47 364 | 39 784 | 2011 |
| 34 043 | 13 049 | 49 545 | 22 432 | 50 347 | 26 246 | 32 911 | 20 576 | 50 193 | 42 370 | 2012 |
| 36 028 | 13 466 | 53 312 | 23 545 | 51 928 | 26 018 | 35 842 | 21 237 | 52 420 | 43 621 | 2013 |
| 36 174 | 13 145 | 55 427 | 23 991 | 51 663 | 25 557 | 38 160 | 21 834 | 53 604 | 43 894 | 2014 |
| 35 229 | 13 187 | 57 496 | 24 596 | 49 734 | 25 441 | 40 420 | 23 397 | 55 097 | 45 574 | 2015 |

| Mitglieder | | | | | | | | | | | | Bezirk ¹ |
|-------------------------------|----------|----------|----------|----------|----------|----------|----------|----------|----------|-------------|----------|---------------------|
| davon im Alter von ... Jahren | | | | | | | | | | | | |
| 19 - 20 | | 21 - 26 | | 27 - 40 | | 41 - 50 | | 51 - 60 | | 61 und mehr | | |
| männlich | weiblich | männlich | weiblich | männlich | weiblich | männlich | weiblich | männlich | weiblich | männlich | weiblich | |
| insgesamt | | | | | | | | | | | | |
| 1 640 | 385 | 4 803 | 1 313 | 9 443 | 3 839 | 7 974 | 2 801 | 5 680 | 2 054 | 4 954 | 2 395 | 01 |
| 651 | 201 | 1 986 | 733 | 5 646 | 2 736 | 2 917 | 1 680 | 2 038 | 1 357 | 1 953 | 1 393 | 02 |
| 504 | 253 | 1 508 | 658 | 3 959 | 1 803 | 2 741 | 1 506 | 1 907 | 1 269 | 2 162 | 3 152 | 03 |
| 976 | 504 | 3 312 | 1 414 | 8 473 | 4 332 | 8 083 | 4 847 | 6 267 | 3 847 | 9 502 | 7 442 | 04 |
| 619 | 234 | 2 079 | 887 | 3 871 | 1 834 | 3 783 | 2 375 | 3 765 | 2 526 | 6 542 | 5 241 | 05 |
| 754 | 412 | 2 019 | 961 | 4 527 | 2 025 | 5 880 | 3 439 | 5 513 | 3 389 | 9 052 | 5 862 | 06 |
| 634 | 232 | 1 860 | 626 | 3 821 | 1 527 | 3 804 | 1 653 | 3 317 | 1 639 | 4 544 | 3 188 | 07 |
| 694 | 263 | 1 916 | 628 | 3 401 | 1 525 | 2 366 | 1 444 | 1 588 | 1 230 | 2 427 | 2 896 | 08 |
| 642 | 258 | 2 523 | 845 | 6 153 | 1 789 | 6 075 | 2 032 | 4 763 | 1 915 | 5 419 | 4 707 | 09 |
| 250 | 91 | 1 380 | 448 | 2 010 | 592 | 1 066 | 599 | 1 062 | 719 | 928 | 975 | 10 |
| 376 | 161 | 1 401 | 486 | 2 844 | 1 174 | 1 899 | 1 213 | 1 653 | 1 622 | 2 812 | 4 148 | 11 |
| 827 | 418 | 1 875 | 776 | 3 348 | 1 420 | 3 146 | 1 852 | 2 867 | 1 830 | 4 802 | 4 175 | 12 |
| 8 567 | 3 412 | 26 662 | 9 775 | 57 496 | 24 596 | 49 734 | 25 441 | 40 420 | 23 397 | 55 097 | 45 574 | Berlin |

2 Sportvereine und Betriebssportgemeinschaften (BSG) sowie ihre Mitglieder in Berlin am 1. Januar 2015 nach Bezirken, Altersgruppen und Geschlecht

| Bezirk ¹ | Sport- vereine und BSG ² | Mitglieder | | | | | | | | |
|---------------------------------------|---|----------------|----------------|----------------|-------------------------------|---------------|---------------|---------------|---------------|---------------|
| | | ins- gesamt | männ- lich | weib- lich | davon im Alter von ... Jahren | | | | | |
| | | | | | bis 6 | | 7 - 14 | | 15 - 18 | |
| | | | | | männlich | weiblich | männlich | weiblich | männlich | weiblich |
| Sportvereine | | | | | | | | | | |
| 01 Mitte | 170 | 68 400 | 49 511 | 18 889 | 4 066 | 2 601 | 9 091 | 3 516 | 3 659 | 958 |
| 02 Friedrichshain- Kreuzberg..... | 138 | 30 464 | 20 276 | 10 188 | 665 | 302 | 4 177 | 1 532 | 1 273 | 558 |
| 03 Pankow | 146 | 35 821 | 21 844 | 13 977 | 2 287 | 1 784 | 5 775 | 2 997 | 1 680 | 824 |
| 04 Charlottenburg- Wilmerdorf..... | 180 | 77 085 | 47 145 | 29 940 | 2 444 | 2 099 | 7 898 | 4 949 | 3 093 | 1 677 |
| 05 Spandau | 183 | 43 394 | 26 077 | 17 317 | 1 531 | 1 384 | 4 052 | 2 439 | 1 763 | 888 |
| 06 Steglitz- Zehlendorf..... | 181 | 57 865 | 35 310 | 22 555 | 1 279 | 927 | 7 008 | 4 869 | 2 932 | 1 815 |
| 07 Tempelhof- Schöneberg..... | 126 | 32 113 | 21 225 | 10 888 | 1 185 | 858 | 4 771 | 2 279 | 1 725 | 804 |
| 08 Neukölln | 94 | 31 759 | 19 595 | 12 164 | 1 252 | 1 051 | 4 385 | 2 328 | 1 976 | 916 |
| 09 Treptow- Köpenick..... | 212 | 50 011 | 33 659 | 16 352 | 1 242 | 1 033 | 5 042 | 2 677 | 2 389 | 1 403 |
| 10 Marzahn- Hellershof..... | 77 | 16 860 | 11 203 | 5 657 | 502 | 342 | 3 131 | 1 509 | 1 047 | 467 |
| 11 Lichtenberg | 112 | 30 368 | 17 274 | 13 094 | 1 403 | 1 108 | 4 105 | 2 774 | 1 029 | 457 |
| 12 Reinickendorf | 183 | 41 016 | 25 224 | 15 792 | 1 384 | 1 133 | 5 551 | 3 324 | 2 329 | 1 177 |
| Berlin | 1 802 | 515 156 | 328 343 | 186 813 | 19 240 | 14 622 | 64 986 | 35 193 | 24 895 | 11 944 |
| Betriebssportgemeinschaften | | | | | | | | | | |
| 01 Mitte | 38 | 2 891 | 1 836 | 1 055 | 6 | 5 | 17 | 41 | 14 | 36 |
| 02 Friedrichshain- Kreuzberg..... | 18 | 1 340 | 1 034 | 306 | — | — | 1 | 1 | 3 | 1 |
| 03 Pankow | 5 | 950 | 681 | 269 | — | — | — | — | 2 | — |
| 04 Charlottenburg- Wilmerdorf..... | 27 | 4 087 | 2 914 | 1 173 | — | — | 5 | — | 6 | 2 |
| 05 Spandau | 10 | 2 456 | 1 952 | 504 | — | 1 | — | 6 | 24 | 6 |
| 06 Steglitz- Zehlendorf..... | 24 | 4 851 | 3 695 | 1 156 | — | — | 6 | 3 | 35 | 9 |
| 07 Tempelhof- Schöneberg..... | 23 | 6 800 | 4 676 | 2 124 | 2 | 3 | 150 | 116 | 88 | 87 |
| 08 Neukölln | 10 | 533 | 412 | 121 | — | — | 1 | 1 | 1 | 3 |
| 09 Treptow- Köpenick..... | 8 | 1 020 | 690 | 330 | 2 | — | 71 | 13 | 28 | 10 |
| 10 Marzahn- Hellershof..... | 3 | 262 | 176 | 86 | — | — | 1 | 1 | 2 | — |
| 11 Lichtenberg | 4 | 297 | 248 | 49 | — | — | — | — | — | — |
| 12 Reinickendorf | 23 | 1 247 | 934 | 313 | 4 | — | 11 | — | 14 | — |
| Berlin | 193 | 26 734 | 19 248 | 7 486 | 14 | 9 | 263 | 182 | 217 | 154 |

¹ Bezirk, dessen Sportamt den Verein betreut.

² Darin nicht enthalten sind dem Landessportbund Berlin angeschlossene Dachorganisationen des Berliner Sports (Sportverbände mit besonderer Aufgabenstellung wie z.B. Studentensportverband Berlin e.V.) die keine Vereins-Strukturen haben.

| Mitglieder | | | | | | | | | | | | Bezirk ¹ |
|-------------------------------|----------|----------|----------|----------|----------|----------|----------|----------|----------|-------------|----------|---------------------|
| davon im Alter von ... Jahren | | | | | | | | | | | | |
| 19 - 20 | | 21 - 26 | | 27 - 40 | | 41 - 50 | | 51 - 60 | | 61 und mehr | | |
| männlich | weiblich | männlich | weiblich | männlich | weiblich | männlich | weiblich | männlich | weiblich | männlich | weiblich | |
| | | | | | | | | | | | | |
| Sportvereine | | | | | | | | | | | | |
| 1 630 | 372 | 4 742 | 1 253 | 8 832 | 3 539 | 7 392 | 2 484 | 5 304 | 1 866 | 4 795 | 2 300 | 01 |
| 644 | 200 | 1 927 | 710 | 5 416 | 2 665 | 2 685 | 1 619 | 1 844 | 1 278 | 1 645 | 1 324 | 02 |
| 504 | 252 | 1 495 | 655 | 3 770 | 1 745 | 2 539 | 1 411 | 1 735 | 1 187 | 2 059 | 3 122 | 03 |
| 968 | 503 | 3 170 | 1 395 | 7 920 | 4 144 | 7 300 | 4 562 | 5 573 | 3 529 | 8 779 | 7 082 | 04 |
| 581 | 234 | 1 854 | 867 | 3 187 | 1 753 | 3 402 | 2 289 | 3 510 | 2 419 | 6 197 | 5 044 | 05 |
| 732 | 402 | 1 867 | 913 | 3 901 | 1 877 | 5 099 | 3 157 | 4 523 | 3 060 | 7 969 | 5 535 | 06 |
| 587 | 195 | 1 640 | 564 | 3 067 | 1 293 | 2 793 | 1 210 | 2 303 | 1 167 | 3 154 | 2 518 | 07 |
| 692 | 261 | 1 876 | 624 | 3 299 | 1 509 | 2 287 | 1 426 | 1 500 | 1 206 | 2 328 | 2 843 | 08 |
| 630 | 252 | 2 478 | 836 | 5 987 | 1 718 | 5 930 | 1 975 | 4 643 | 1 846 | 5 318 | 4 612 | 09 |
| 250 | 91 | 1 371 | 445 | 1 948 | 587 | 1 031 | 591 | 1 020 | 693 | 903 | 932 | 10 |
| 376 | 161 | 1 377 | 480 | 2 748 | 1 155 | 1 840 | 1 204 | 1 624 | 1 611 | 2 772 | 4 144 | 11 |
| 824 | 418 | 1 812 | 764 | 3 154 | 1 400 | 2 964 | 1 799 | 2 686 | 1 744 | 4 520 | 4 033 | 12 |
| 8 418 | 3 341 | 25 609 | 9 506 | 53 229 | 23 385 | 45 262 | 23 727 | 36 265 | 21 606 | 50 439 | 43 489 | Berlin |
| Betriebssportgemeinschaften | | | | | | | | | | | | |
| 10 | 13 | 61 | 60 | 611 | 300 | 582 | 317 | 376 | 188 | 159 | 95 | 01 |
| 7 | 1 | 59 | 23 | 230 | 71 | 232 | 61 | 194 | 79 | 308 | 69 | 02 |
| – | 1 | 13 | 3 | 189 | 58 | 202 | 95 | 172 | 82 | 103 | 30 | 03 |
| 8 | 1 | 142 | 19 | 553 | 188 | 783 | 285 | 694 | 318 | 723 | 360 | 04 |
| 38 | – | 225 | 20 | 684 | 81 | 381 | 86 | 255 | 107 | 345 | 197 | 05 |
| 22 | 10 | 152 | 48 | 626 | 148 | 781 | 282 | 990 | 329 | 1 083 | 327 | 06 |
| 47 | 37 | 220 | 62 | 754 | 234 | 1 011 | 443 | 1 014 | 472 | 1 390 | 670 | 07 |
| 2 | 2 | 40 | 4 | 102 | 16 | 79 | 18 | 88 | 24 | 99 | 53 | 08 |
| 12 | 6 | 45 | 9 | 166 | 71 | 145 | 57 | 120 | 69 | 101 | 95 | 09 |
| – | – | 9 | 3 | 62 | 5 | 35 | 8 | 42 | 26 | 25 | 43 | 10 |
| – | – | 24 | 6 | 96 | 19 | 59 | 9 | 29 | 11 | 40 | 4 | 11 |
| 3 | – | 63 | 12 | 194 | 20 | 182 | 53 | 181 | 86 | 282 | 142 | 12 |
| 149 | 71 | 1 053 | 269 | 4 267 | 1 211 | 4 472 | 1 714 | 4 155 | 1 791 | 4 658 | 2 085 | Berlin |

3 Sportvereine und Betriebssportgemeinschaften (BSG) sowie ihre Fachverbandsmitglieder in Berlin am 1. Januar 2015 nach Sportarten, Altersgruppen und Geschlecht

| Fachverband | Sport- vereine und BSG | Fachverbandsmitglieder | | | | | | | | |
|-------------------------------|------------------------------|------------------------|---------------|---------------|-------------------------------|----------|----------|----------|----------|----------|
| | | ins- gesamt¹ | männ- lich | weib- lich | davon im Alter von ... Jahren | | | | | |
| | | | | | bis 6 | | 7 - 14 | | 15 - 18 | |
| | | | | | männlich | weiblich | männlich | weiblich | männlich | weiblich |
| 01 Aikido..... | 5 | 58 | 40 | 18 | – | – | – | – | – | 1 |
| 02 American Football..... | 14 | 2 136 | 1 298 | 838 | 20 | 33 | 249 | 349 | 325 | 175 |
| 03 Badminton | 48 | 3 432 | 2 274 | 1 158 | 3 | 3 | 332 | 235 | 234 | 197 |
| 04 Bahnengolf | 7 | 207 | 153 | 54 | 2 | 2 | 2 | 1 | 8 | – |
| 05 Baseball/Softball..... | 12 | 857 | 685 | 172 | 30 | 20 | 201 | 30 | 84 | 16 |
| 06 Basketball | 72 | 9 183 | 7 346 | 1 837 | 121 | 23 | 2 580 | 665 | 1 220 | 305 |
| 07 Bergsteigen | 3 | 16 742 | 9 915 | 6 827 | 194 | 159 | 672 | 576 | 368 | 251 |
| 08 Billard | 19 | 1 079 | 965 | 114 | – | 1 | 22 | 3 | 23 | 3 |
| 09 Boxen | 32 | 2 203 | 1 929 | 274 | 10 | 6 | 271 | 43 | 352 | 38 |
| 10 Dart | 8 | 243 | 212 | 31 | – | – | 2 | – | 1 | 1 |
| 11 Eissport | 19 | 3 398 | 1 678 | 1 720 | 110 | 170 | 477 | 633 | 192 | 230 |
| 12 Fechten | 12 | 1 281 | 853 | 428 | 23 | 18 | 255 | 121 | 157 | 89 |
| 53 Floorball..... | 9 | 521 | 376 | 145 | 2 | 2 | 109 | 72 | 50 | 16 |
| 14 Fußball | 337 | 138 593 | 123 248 | 15 345 | 5 623 | 1 102 | 29 026 | 3 240 | 10 701 | 1 374 |
| 15 Gewichtheben..... | 13 | 1 315 | 1 023 | 292 | 5 | 2 | 44 | 7 | 75 | 2 |
| 16 Golf | 6 | 12 094 | 7 701 | 4 393 | 46 | 22 | 522 | 282 | 343 | 138 |
| 17 Handball | 68 | 11 254 | 6 957 | 4 297 | 233 | 160 | 1 693 | 1 045 | 829 | 532 |
| 18 Hockey | 25 | 7 441 | 4 083 | 3 358 | 303 | 205 | 1 384 | 1 465 | 407 | 383 |
| 33 Inline und Rollsport | 25 | 1 952 | 1 141 | 811 | 31 | 36 | 269 | 239 | 114 | 38 |
| 19 Judo | 80 | 8 267 | 5 883 | 2 384 | 421 | 234 | 3 134 | 1 279 | 539 | 233 |
| 20 Ju-Jutsu | 16 | 1 062 | 761 | 301 | 30 | 18 | 209 | 128 | 75 | 32 |
| 21 Kanu | 54 | 4 111 | 2 569 | 1 542 | 32 | 28 | 335 | 197 | 230 | 115 |
| 22 Karate | 72 | 4 387 | 2 912 | 1 475 | 153 | 84 | 1 080 | 533 | 293 | 156 |
| 23 Kegeln und Bowling | 53 | 3 017 | 2 172 | 845 | 1 | – | 85 | 35 | 98 | 29 |
| 52 Kick-Boxen..... | 16 | 1 850 | 1 329 | 521 | 65 | 42 | 522 | 248 | 135 | 53 |
| 24 Leichtathletik | 67 | 10 406 | 5 484 | 4 922 | 246 | 271 | 1 824 | 2 080 | 351 | 446 |
| 25 Luftsport | 21 | 1 006 | 864 | 142 | 2 | 2 | 17 | 8 | 51 | 10 |
| 26 Moderner Fünfkampf ... | 4 | 169 | 75 | 94 | 1 | 1 | 35 | 44 | 15 | 23 |
| 28 Motorsport | 18 | 863 | 686 | 177 | 7 | 4 | 69 | 12 | 59 | 8 |
| 27 Motoryachtsport | 23 | 1 809 | 1 190 | 619 | 14 | 12 | 38 | 23 | 32 | 22 |
| 30 Radsport | 31 | 1 279 | 1 076 | 203 | 1 | – | 53 | 23 | 54 | 11 |
| 31 Reiten | 45 | 4 809 | 630 | 4 179 | 16 | 139 | 118 | 1 439 | 46 | 590 |
| 32 Ringen | 10 | 956 | 796 | 160 | 29 | 7 | 259 | 53 | 99 | 11 |
| 34 Rudern | 56 | 9 260 | 6 023 | 3 237 | 19 | 5 | 661 | 403 | 1 179 | 806 |
| 35 Rugby | 7 | 1 034 | 904 | 130 | 13 | 5 | 185 | 17 | 100 | 9 |
| 36 Schach | 44 | 2 231 | 2 103 | 128 | 14 | 3 | 302 | 33 | 101 | 16 |
| 37 Schützen | 71 | 5 116 | 4 185 | 931 | 4 | 2 | 146 | 57 | 155 | 51 |
| 38 Schwimmen | 69 | 27 696 | 13 689 | 14 007 | 1 962 | 1 944 | 4 826 | 4 860 | 904 | 745 |
| 39 Segeln | 100 | 14 109 | 9 548 | 4 561 | 21 | 18 | 740 | 501 | 434 | 285 |
| 40 Ski | 9 | 1 596 | 825 | 771 | 96 | 70 | 125 | 132 | 44 | 34 |
| 42 Taekwondo | 17 | 1 004 | 609 | 395 | 36 | 30 | 286 | 179 | 73 | 57 |
| 43 Tanzen | 51 | 5 016 | 1 955 | 3 061 | 20 | 133 | 144 | 616 | 99 | 266 |
| 44 Tauchen | 28 | 1 729 | 1 150 | 579 | 4 | 7 | 77 | 71 | 76 | 46 |
| 45 Tennis | 119 | 31 766 | 18 837 | 12 929 | 222 | 199 | 3 135 | 2 040 | 1 603 | 1 163 |
| 46 Tischtennis | 88 | 6 394 | 5 473 | 921 | 8 | 1 | 1 030 | 132 | 449 | 57 |
| 47 Triathlon | 22 | 1 230 | 892 | 338 | 5 | 5 | 47 | 37 | 20 | 16 |
| 48 Turnen | 289 | 88 045 | 34 130 | 53 915 | 7 108 | 7 731 | 4 118 | 7 676 | 909 | 1 669 |
| 49 Volleyball | 132 | 11 217 | 5 521 | 5 696 | 132 | 130 | 291 | 824 | 280 | 635 |
| 50 Wandern | 29 | 3 379 | 1 101 | 2 278 | 88 | 89 | 104 | 88 | 4 | 24 |
| 51 Wasserski | 3 | 229 | 169 | 60 | 2 | 1 | 13 | 7 | 11 | 6 |
| Insgesamt | x | 469 031 | 305 418 | 163 613 | 17 528 | 13 179 | 62 118 | 32 781 | 24 001 | 11 413 |

1 Mitglieder können bei mehreren Fachverbänden gemeldet sein; Mehrfachzählungen sind dadurch möglich. Andererseits sind Mitglieder, die keinem Fachverband gemeldet sind, in der Tabelle nicht enthalten. Die Gesamtzahl der Fachverbandsmitglieder ist niedriger als diejenige der Mitglieder aller Sportvereine.

| Fachverbandsmitglieder | | | | | | | | | | | | Fach- verband |
|-------------------------------|----------|----------|----------|----------|----------|----------|----------|----------|----------|-------------|----------|------------------|
| davon im Alter von ... Jahren | | | | | | | | | | | | |
| 19 - 20 | | 21 - 26 | | 27 - 40 | | 41 - 50 | | 51 - 60 | | 61 und mehr | | |
| männlich | weiblich | männlich | weiblich | männlich | weiblich | männlich | weiblich | männlich | weiblich | männlich | weiblich | |
| – | – | 3 | 3 | 14 | 4 | 8 | 4 | 14 | 6 | 1 | – | 01 |
| 112 | 36 | 259 | 101 | 214 | 97 | 87 | 33 | 27 | 12 | 5 | 2 | 02 |
| 55 | 37 | 208 | 135 | 543 | 245 | 420 | 180 | 291 | 78 | 188 | 48 | 03 |
| 3 | – | 8 | 2 | 23 | 14 | 34 | 9 | 47 | 10 | 26 | 16 | 04 |
| 17 | 5 | 60 | 13 | 167 | 66 | 107 | 19 | 16 | 3 | 3 | – | 05 |
| 294 | 82 | 608 | 186 | 1 603 | 360 | 510 | 130 | 238 | 53 | 172 | 33 | 06 |
| 119 | 85 | 654 | 447 | 2 617 | 1 868 | 2 193 | 1 595 | 1 524 | 949 | 1 574 | 897 | 07 |
| 12 | – | 59 | 9 | 232 | 35 | 321 | 28 | 177 | 23 | 119 | 12 | 08 |
| 147 | 7 | 242 | 51 | 452 | 102 | 209 | 12 | 101 | 9 | 145 | 6 | 09 |
| 4 | – | 19 | 5 | 61 | 6 | 71 | 8 | 38 | 9 | 16 | 2 | 10 |
| 62 | 67 | 102 | 92 | 285 | 190 | 206 | 172 | 139 | 96 | 105 | 70 | 11 |
| 31 | 21 | 78 | 27 | 119 | 66 | 93 | 38 | 55 | 22 | 42 | 26 | 12 |
| 8 | – | 58 | 10 | 116 | 36 | 27 | 7 | 5 | 2 | 1 | – | 53 |
| 4 133 | 514 | 14 002 | 1 793 | 24 060 | 3 077 | 17 531 | 1 992 | 11 051 | 1 284 | 7 121 | 969 | 14 |
| 41 | 2 | 153 | 13 | 267 | 67 | 177 | 36 | 126 | 31 | 135 | 132 | 15 |
| 99 | 50 | 268 | 97 | 665 | 274 | 1 315 | 752 | 1 493 | 1 018 | 2 950 | 1 760 | 16 |
| 322 | 174 | 646 | 543 | 1 091 | 662 | 826 | 441 | 593 | 313 | 724 | 427 | 17 |
| 123 | 101 | 305 | 220 | 537 | 351 | 482 | 442 | 263 | 119 | 279 | 72 | 18 |
| 25 | 8 | 119 | 56 | 301 | 259 | 143 | 107 | 86 | 43 | 53 | 25 | 33 |
| 149 | 64 | 340 | 132 | 539 | 183 | 353 | 138 | 259 | 71 | 149 | 50 | 19 |
| 26 | 10 | 74 | 29 | 183 | 47 | 105 | 22 | 41 | 12 | 18 | 3 | 20 |
| 93 | 31 | 158 | 79 | 360 | 191 | 431 | 285 | 421 | 268 | 509 | 348 | 21 |
| 111 | 59 | 193 | 111 | 422 | 234 | 375 | 174 | 205 | 104 | 80 | 20 | 22 |
| 24 | 9 | 99 | 48 | 244 | 131 | 339 | 168 | 412 | 163 | 870 | 262 | 23 |
| 51 | 23 | 143 | 34 | 259 | 75 | 96 | 25 | 29 | 10 | 29 | 11 | 52 |
| 103 | 68 | 225 | 194 | 579 | 344 | 627 | 439 | 575 | 383 | 954 | 697 | 24 |
| 16 | 3 | 74 | 16 | 156 | 39 | 153 | 24 | 184 | 20 | 211 | 20 | 25 |
| 2 | 1 | 4 | 8 | 5 | 5 | 6 | 7 | 6 | 4 | 1 | 1 | 26 |
| 15 | 4 | 36 | 10 | 74 | 29 | 123 | 34 | 126 | 30 | 177 | 46 | 27 |
| 15 | 5 | 36 | 11 | 120 | 55 | 193 | 93 | 206 | 118 | 536 | 280 | 28 |
| 11 | 2 | 47 | 11 | 172 | 37 | 217 | 39 | 183 | 34 | 338 | 46 | 30 |
| 12 | 163 | 30 | 382 | 72 | 625 | 114 | 483 | 101 | 253 | 121 | 105 | 31 |
| 43 | 4 | 92 | 12 | 105 | 24 | 63 | 34 | 57 | 10 | 49 | 5 | 32 |
| 106 | 40 | 266 | 83 | 626 | 301 | 776 | 483 | 802 | 414 | 1 588 | 702 | 34 |
| 43 | 10 | 118 | 20 | 221 | 41 | 111 | 11 | 61 | 6 | 52 | 11 | 35 |
| 36 | 5 | 105 | 6 | 248 | 19 | 383 | 18 | 350 | 12 | 564 | 16 | 36 |
| 43 | 23 | 137 | 63 | 499 | 153 | 697 | 166 | 944 | 178 | 1 560 | 238 | 37 |
| 231 | 178 | 562 | 402 | 1 174 | 1 263 | 1 535 | 1 615 | 1 111 | 1 167 | 1 384 | 1 833 | 38 |
| 142 | 80 | 376 | 210 | 1 030 | 478 | 1 676 | 770 | 1 778 | 718 | 3 351 | 1 501 | 39 |
| 24 | 13 | 34 | 32 | 55 | 50 | 85 | 95 | 99 | 112 | 263 | 233 | 40 |
| 31 | 27 | 51 | 31 | 67 | 40 | 39 | 17 | 19 | 10 | 7 | 4 | 42 |
| 46 | 79 | 152 | 260 | 273 | 375 | 352 | 399 | 408 | 465 | 461 | 468 | 43 |
| 11 | 8 | 57 | 40 | 178 | 105 | 250 | 114 | 290 | 117 | 207 | 71 | 44 |
| 388 | 270 | 761 | 544 | 2 006 | 1 394 | 2 817 | 2 430 | 2 607 | 1 757 | 5 298 | 3 132 | 45 |
| 106 | 18 | 342 | 64 | 891 | 175 | 767 | 168 | 725 | 133 | 1 155 | 173 | 46 |
| 15 | 8 | 54 | 30 | 248 | 91 | 292 | 106 | 155 | 36 | 56 | 9 | 47 |
| 355 | 504 | 1 386 | 1 298 | 4 123 | 4 910 | 3 728 | 5 637 | 3 796 | 6 461 | 8 607 | 18 029 | 48 |
| 95 | 157 | 464 | 765 | 1 622 | 1 605 | 1 108 | 795 | 939 | 459 | 590 | 326 | 49 |
| 12 | 47 | 26 | 32 | 87 | 242 | 98 | 189 | 134 | 259 | 548 | 1 308 | 50 |
| 6 | 1 | 18 | 4 | 47 | 13 | 31 | 10 | 19 | 5 | 22 | 13 | 51 |
| 7 968 | 3 103 | 24 311 | 8 764 | 50 052 | 21 053 | 42 700 | 20 993 | 33 326 | 17 869 | 43 414 | 34 458 | Insgesamt |

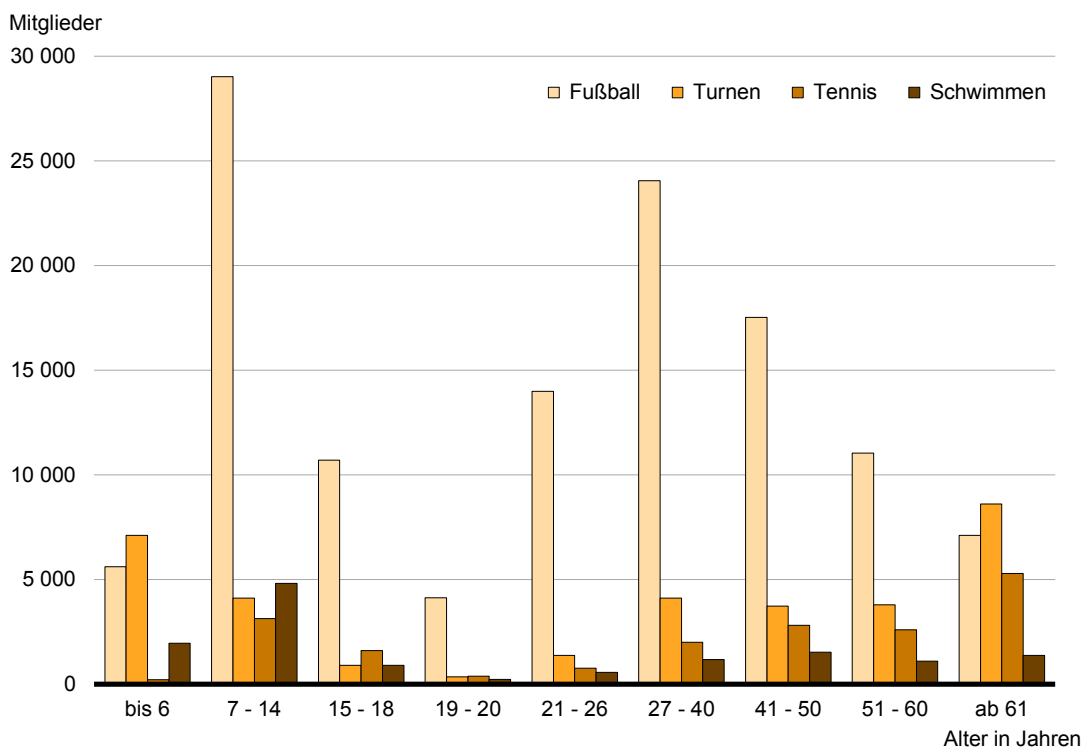
4 Betriebssportgemeinschaften (BSG) sowie ihre Fachvereinigungsmitglieder in Berlin am 1. Januar 2015 nach Sportarten, Altersgruppen und Geschlecht

| Fach- vereinigung | BSG | Fachvereinigungsmitglieder | | | | | | | | |
|--------------------------|-----|----------------------------|---------------|---------------|-------------------------------|----------|----------|----------|----------|----------|
| | | ins- gesamt¹ | männ- lich | weib- lich | davon im Alter von ... Jahren | | | | | |
| | | | | | bis 6 | | 7 - 14 | | 15 - 18 | |
| | | | | | männlich | weiblich | männlich | weiblich | männlich | weiblich |
| 61 Badminton | 10 | 198 | 133 | 65 | – | – | – | – | 1 | – |
| 62 Basketball | 2 | 36 | 31 | 5 | – | – | – | – | 1 | – |
| 63 Bowling | 41 | 2 731 | 2 070 | 661 | – | – | – | – | 17 | 3 |
| 64 Faustball | 4 | 45 | 39 | 6 | – | – | – | – | – | – |
| 65 Freizeitsport | 110 | 9 500 | 5 526 | 3 974 | 8 | 6 | 47 | 75 | 48 | 34 |
| 66 Fußball | 14 | 661 | 647 | 14 | – | – | – | – | 16 | – |
| 76 Golf | 10 | 666 | 457 | 209 | – | – | 1 | 1 | 4 | 4 |
| 67 Handball | 8 | 170 | 169 | 1 | – | – | – | – | 1 | – |
| 68 Schach | 13 | 343 | 337 | 6 | – | – | – | – | 1 | – |
| 70 Sportkegeln | 18 | 356 | 261 | 95 | – | – | – | – | 1 | – |
| 71 Squash | 9 | 224 | 204 | 20 | – | – | 1 | – | – | 1 |
| 72 Tennis | 23 | 1 602 | 1 136 | 466 | – | – | 21 | 21 | 5 | 8 |
| 73 Tischtennis | 64 | 1 739 | 1 536 | 203 | – | – | – | – | 1 | – |
| 74 Volleyball | 29 | 599 | 422 | 177 | 1 | – | 3 | – | 3 | 1 |
| 75 Sport allgemein | 1 | 17 | 17 | – | – | – | – | – | – | – |
| Insgesamt | x | 18 887 | 12 985 | 5 902 | 9 | 6 | 73 | 97 | 99 | 51 |

1 Mitglieder können bei mehreren Fachvereinigungen gemeldet sein; Mehrfachzählungen sind dadurch möglich. Andererseits sind Mitglieder, die keiner Fachvereinigung gemeldet sind, in der Tabelle nicht enthalten. Die Gesamtzahl der Fachvereinigungsmitglieder ist niedriger als diejenige der Mitglieder aller Betriebssportgemeinschaften.

5 Männliche Mitglieder der Sportvereine und Betriebssportgemeinschaften ausgewählter Fachverbände in Berlin am 1. Januar 2015 nach Altersgruppen

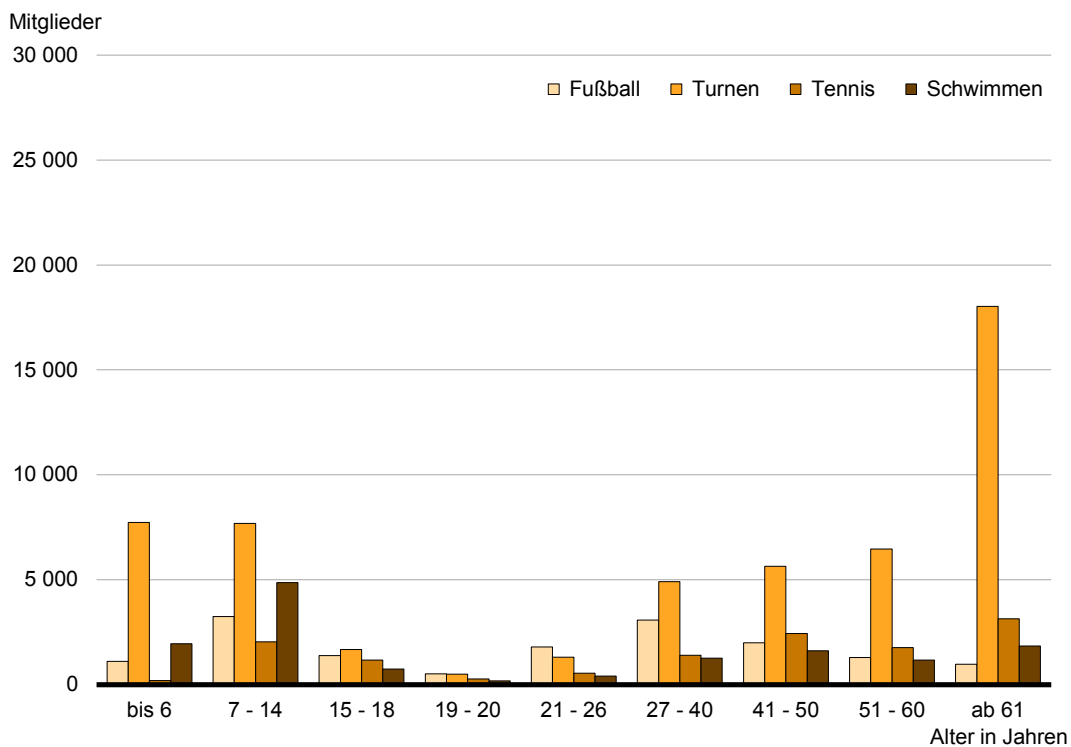
Fachverbände mit mehr als 20 000 Mitgliedern



| Fachvereinigungsmitglieder | | | | | | | | | | | | Fach- vereinigung |
|-------------------------------|----------|----------|----------|----------|----------|----------|----------|----------|----------|-------------|----------|----------------------|
| davon im Alter von ... Jahren | | | | | | | | | | | | |
| 19 - 20 | | 21 - 26 | | 27 - 40 | | 41 - 50 | | 51 - 60 | | 61 und mehr | | |
| männlich | weiblich | männlich | weiblich | männlich | weiblich | männlich | weiblich | männlich | weiblich | männlich | weiblich | |
| – | – | 4 | 5 | 42 | 16 | 36 | 15 | 34 | 25 | 16 | 4 | 61 |
| – | – | 1 | – | 8 | 4 | 10 | 1 | 3 | – | 8 | – | 62 |
| 21 | 5 | 91 | 36 | 302 | 100 | 426 | 157 | 610 | 185 | 603 | 175 | 63 |
| – | – | – | – | 2 | – | 5 | 1 | 4 | 1 | 28 | 4 | 64 |
| 35 | 17 | 288 | 148 | 1 511 | 644 | 1 440 | 849 | 1 189 | 1 006 | 960 | 1 195 | 65 |
| 21 | – | 125 | 2 | 317 | 5 | 89 | 3 | 43 | 1 | 36 | 3 | 66 |
| 2 | – | 4 | 1 | 52 | 16 | 144 | 75 | 134 | 44 | 116 | 68 | 76 |
| – | – | 21 | – | 39 | – | 53 | – | 33 | – | 22 | 1 | 67 |
| 1 | – | 7 | – | 44 | 1 | 65 | 1 | 91 | – | 128 | 4 | 68 |
| 1 | – | 3 | – | 15 | 3 | 25 | 9 | 45 | 20 | 171 | 63 | 70 |
| 2 | – | 12 | 1 | 31 | 4 | 70 | 11 | 68 | 2 | 20 | 1 | 71 |
| 5 | 9 | 8 | 7 | 87 | 28 | 198 | 56 | 228 | 92 | 584 | 245 | 72 |
| 2 | – | 30 | 4 | 181 | 24 | 273 | 43 | 342 | 42 | 707 | 90 | 73 |
| 2 | 3 | 15 | 13 | 108 | 59 | 149 | 54 | 95 | 36 | 46 | 11 | 74 |
| – | – | – | – | 9 | – | 7 | – | 1 | – | – | – | 75 |
| 92 | 34 | 609 | 217 | 2 748 | 904 | 2 990 | 1 275 | 2 920 | 1 454 | 3 445 | 1 864 | Insgesamt |

6 Weibliche Mitglieder der Sportvereine und Betriebssportgemeinschaften ausgewählter Fachverbände in Berlin am 1. Januar 2015 nach Altersgruppen

Fachverbände mit mehr als 20 000 Mitgliedern



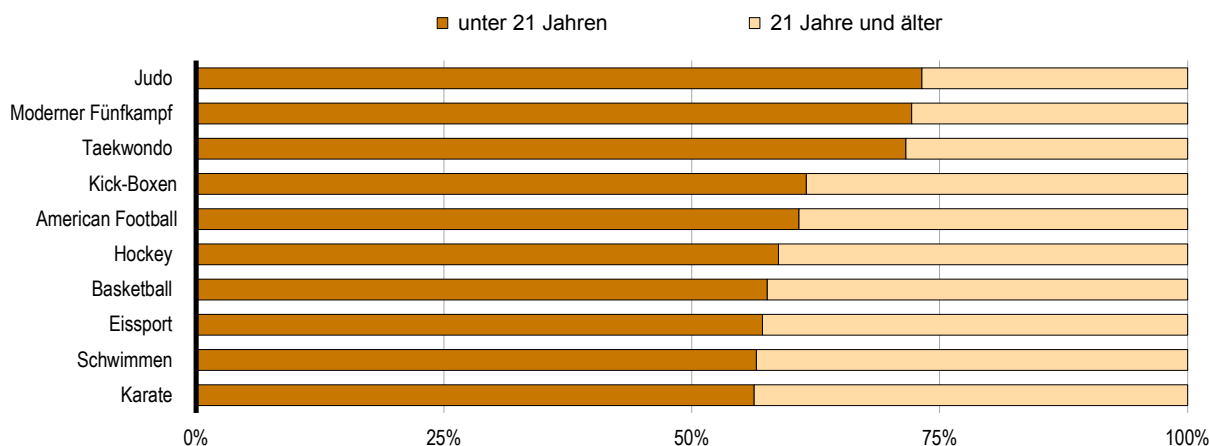
5 Mitglieder der Sportverbände mit besonderer Aufgabenstellung in Berlin am 1. Januar 2015 nach Altersgruppen¹ und Geschlecht

| Lfd. Nr. | Fachverband (LV - Landesverband) | Ins- gesamt | Männ- lich | Weib- lich | Davon im Alter von ... Jahren | | | |
|------------------|--|----------------|---------------|---------------|-------------------------------|--------------|--------------|--------------|
| | | | | | bis 6 | | 7 - 14 | |
| | | | | | männlich | weiblich | männlich | weiblich |
| 1 | Behinderten-Sportverband Berlin | 27 829 | 11 078 | 16 751 | 1 340 | 1 186 | 801 | 618 |
| 2 | Betriebssportverband Berlin | 21 022 | 14 595 | 6 427 | 3 | 5 | 39 | 92 |
| 3 | Deutsche Jugendkraft Landesgemeinschaft Berlin | 2 140 | 1 478 | 662 | 44 | 22 | 384 | 106 |
| 4 | Deutsche Lebens-Rettungs-Gesellschaft, LV Berlin | 9 411 | 5 255 | 4 156 | 231 | 202 | 1 371 | 1 191 |
| 5 | Evangelische Sportarbeit Berlin-Brandenburg | 1 497 | 1 311 | 186 | – | – | 42 | 5 |
| 6 | Landesverband Freikörperkultur Berlin-Brandenburg | 3 206 | 1 559 | 1 647 | 64 | 37 | 196 | 176 |
| 7 | Gehörlosen-Sportverband Berlin-Brandenburg | 583 | 362 | 221 | 16 | 16 | 100 | 78 |
| 8 | Special Olympics Deutschland in Berlin-Brandenburg | 672 | 426 | 246 | – | – | 11 | 12 |
| 9 | Studentensportverband Berlin | 62 385 | 34 037 | 28 348 | – | – | – | – |
| 10 | Berl. Ges.f.Prävention u.Rehabil.v.Herz-Kreislaufkrankungen | 6 698 | 4 365 | 2 333 | – | – | – | – |
| 11 | Deutsche Olympische Gesellschaft, LV Berlin | 258 | 186 | 72 | 1 | – | 3 | 2 |
| 12 | Forum f.Sportgeschichte, Fördererverein f.das Sportmuseum | 54 | 35 | 19 | – | – | – | – |
| 13 | Berliner Sportärztebund | 436 | 336 | 100 | – | – | – | – |
| 14 | Deutscher Sportlehrerverband, LV Berlin | 349 | 195 | 154 | – | – | – | – |
| 15 | Verein für Sport und Jugendsozialarbeit | 32 | 20 | 12 | – | – | – | – |
| 16 | Trägerverein des Olympiastützpunktes Berlin | 29 | 24 | 5 | – | – | – | – |
| 17 | Bezirkssportbund Berlin-Mitte ² | 716 | 406 | 310 | 79 | 61 | 5 | 2 |
| 18 | Arbeitsgem. Friedrichshainer-Kreuzberger Sportvereine ² | 451 | 360 | 91 | – | – | – | – |
| 19 | Bezirkssportbund Tempelhof-Schöneberg ² | 20 | 20 | – | – | – | – | – |
| 20 | Bezirkssportbund Steglitz-Zehlendorf ² | 56 | 55 | 1 | – | – | 15 | – |
| 21 | Bezirkssportbund Treptow-Köpenick ² | 642 | 321 | 321 | – | – | 29 | 7 |
| 22 | Bezirkssportbund Lichtenberg ² | 308 | 229 | 79 | 2 | 1 | 42 | 12 |
| 23 | Bezirkssportbund Berlin Pankow ² | 646 | 430 | 216 | 55 | 16 | 40 | 23 |
| 24 | Bezirkssportbund Marzahn-Hellersdorf ² | 43 | 43 | – | – | – | 22 | – |
| Insgesamt | | 139 483 | 77 126 | 62 357 | 1 835 | 1 546 | 3 100 | 2 324 |

1 Bei den Sportverbänden mit besonderer Aufgabenstellung wurde die zusätzliche Altersgliederung (19 und 20-jährigen) nicht erfragt.

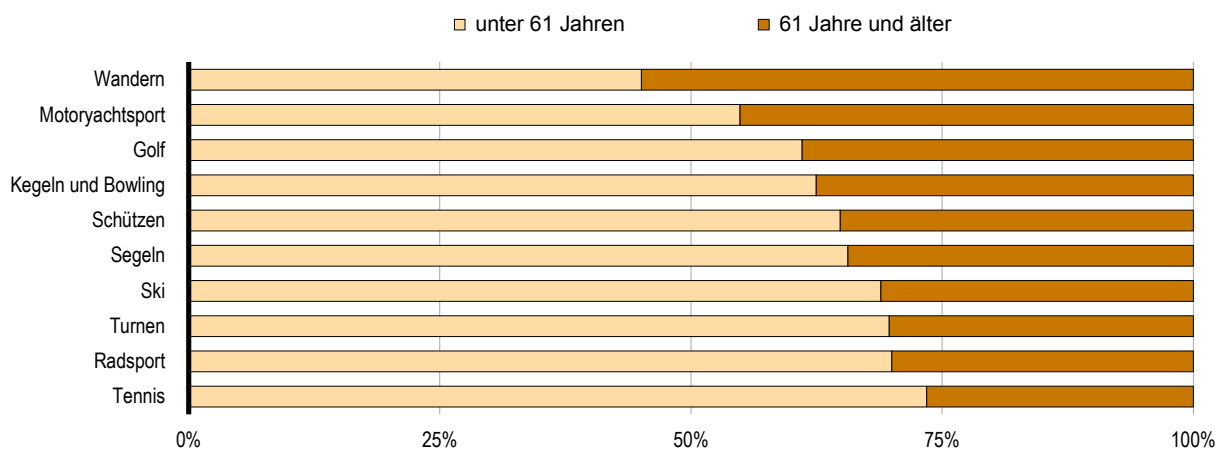
2 Verbandsungebundene Freizeit- und Gesundheitssportler. Die Mitglieder können bei mehreren Fachvereinigungen gemeldet sein; Mehrfachzählungen sind dadurch möglich. Andererseits Mitglieder, die keiner Fachvereinigung gemeldet wurden, sind in der Tabelle nicht enthalten. Die Gesamtzahl der Fachvereinigungsmitglieder ist niedriger als diejenige der Mitglieder aller Betriebssportgemeinschaften. In den restlichen Bezirken haben sich noch keine verbandsungebundene Freizeit- und Gesundheitssportler organisiert bzw. o.g. Sportgemeinschaften haben bis zum Meldeschluss keine Erhebungsdaten geliefert.

7 Sportarten mit höchstem Mitgliederanteil im Alter unter 21 Jahren in Berlin am 1. Januar 2015



| Davon im Alter von ... Jahren | | | | | | | | | | | | Lfd. Nr. |
|-------------------------------|----------|----------|----------|----------|----------|----------|----------|----------|----------|-------------|----------|-------------|
| 15 - 18 | | 19 - 26 | | 27 - 40 | | 41 - 50 | | 51 - 60 | | 61 und mehr | | |
| männlich | weiblich | männlich | weiblich | männlich | weiblich | männlich | weiblich | männlich | weiblich | männlich | weiblich | |
| 302 | 164 | 768 | 669 | 1 185 | 1 584 | 1 374 | 2 268 | 1 807 | 3 322 | 3 501 | 6 940 | 1 |
| 93 | 35 | 727 | 246 | 3 071 | 1 019 | 3 390 | 1 482 | 3 323 | 1 584 | 3 949 | 1 964 | 2 |
| 44 | 44 | 190 | 62 | 292 | 83 | 173 | 77 | 145 | 69 | 206 | 199 | 3 |
| 669 | 461 | 633 | 489 | 730 | 644 | 699 | 574 | 414 | 284 | 508 | 311 | 4 |
| 52 | 9 | 445 | 39 | 334 | 38 | 174 | 29 | 123 | 18 | 141 | 48 | 5 |
| 94 | 104 | 31 | 56 | 108 | 119 | 188 | 181 | 202 | 230 | 676 | 744 | 6 |
| 105 | 91 | 48 | 20 | 33 | 5 | 25 | 6 | 21 | 3 | 14 | 2 | 7 |
| 25 | 10 | 111 | 59 | 188 | 111 | 67 | 39 | 23 | 15 | 1 | — | 8 |
| — | — | 15 169 | 13 749 | 13 568 | 10 786 | 4 609 | 3 155 | 624 | 589 | 67 | 69 | 9 |
| — | — | — | 2 | 36 | 22 | 227 | 152 | 674 | 361 | 3 428 | 1 796 | 10 |
| 2 | 3 | 2 | 6 | 9 | 4 | 22 | 11 | 47 | 15 | 100 | 31 | 11 |
| — | — | — | — | 3 | — | 6 | 7 | 12 | 10 | 14 | 2 | 12 |
| — | — | — | — | 17 | 7 | 99 | 41 | 116 | 34 | 104 | 18 | 13 |
| — | — | — | — | 5 | 3 | 16 | 24 | 38 | 51 | 136 | 76 | 14 |
| — | — | — | 1 | 2 | 4 | 9 | — | 3 | 3 | 6 | 4 | 15 |
| — | — | — | — | 2 | — | 4 | 2 | 5 | 2 | 13 | 1 | 16 |
| 1 | 6 | 29 | 30 | 134 | 74 | 74 | 72 | 62 | 47 | 22 | 18 | 17 |
| — | — | 13 | 3 | 172 | 33 | 93 | 22 | 44 | 10 | 38 | 23 | 18 |
| — | — | — | — | — | — | 2 | — | 2 | — | 16 | — | 19 |
| 11 | — | 13 | — | 15 | — | 1 | — | — | 1 | — | — | 20 |
| 12 | 7 | 17 | 25 | 88 | 88 | 79 | 73 | 55 | 42 | 41 | 79 | 21 |
| 6 | — | 28 | 10 | 53 | 36 | 37 | 10 | 27 | 7 | 34 | 3 | 22 |
| 13 | 10 | 49 | 21 | 84 | 41 | 106 | 30 | 46 | 26 | 37 | 49 | 23 |
| — | — | — | — | 21 | — | — | — | — | — | — | — | 24 |
| 1 429 | 944 | 18 273 | 15 487 | 20 150 | 14 701 | 11 474 | 8 255 | 7 813 | 6 723 | 13 052 | 12 377 | Insgesamt |

8 Sportarten mit höchstem Mitgliederanteil im Alter von 61 Jahren und mehr in Berlin am 1. Januar 2015



6 Sportvereine und Betriebssportgemeinschaften (BSG) sowie ihre Mitglieder in Berlin am 1. Januar 2015 nach Bezirken und Mitgliederzahl

| Bezirk ¹ | Insgesamt | | Davon Sportvereine und BSG ² mit ... Mitgliedern | | | | | | | |
|------------------------------------|------------------------------------|----------------|---|---------------|------------|---------------|------------|----------------|---------------|----------------|
| | Sport-vereine und BSG ² | Mitglieder | bis 100 | | 101 - 300 | | 301 - 1000 | | 1001 und mehr | |
| | | | Vereine | Mitglieder | Vereine | Mitglieder | Vereine | Mitglieder | Vereine | Mitglieder |
| 01 Mitte | 208 | 71 291 | 133 | 4 739 | 35 | 5 809 | 32 | 15 268 | 8 | 45 475 |
| 02 Friedrichshain-Kreuzberg..... | 156 | 31 804 | 99 | 3 621 | 31 | 5 179 | 24 | 15 513 | 2 | 7 491 |
| 03 Pankow | 151 | 36 771 | 92 | 3 557 | 29 | 5 362 | 21 | 10 318 | 9 | 17 534 |
| 04 Charlottenburg-Wilmersdorf..... | 207 | 81 172 | 116 | 4 646 | 50 | 9 115 | 30 | 15 426 | 11 | 51 985 |
| 05 Spandau | 193 | 45 850 | 128 | 5 779 | 34 | 5 826 | 24 | 11 865 | 7 | 22 380 |
| 06 Steglitz-Zehlendorf..... | 205 | 62 716 | 115 | 4 913 | 41 | 7 124 | 34 | 19 524 | 15 | 31 155 |
| 07 Tempelhof-Schöneberg..... | 149 | 38 913 | 85 | 3 681 | 25 | 4 606 | 31 | 17 541 | 8 | 13 085 |
| 08 Neukölln | 104 | 32 292 | 61 | 2 370 | 20 | 3 763 | 15 | 7 867 | 8 | 18 292 |
| 09 Treptow-Köpenick..... | 220 | 51 031 | 118 | 5 495 | 74 | 12 981 | 21 | 11 102 | 7 | 21 453 |
| 10 Marzahn-Hellersdorf..... | 80 | 17 122 | 50 | 2 114 | 16 | 2 996 | 11 | 6 266 | 3 | 5 746 |
| 11 Lichtenberg | 116 | 30 665 | 64 | 2 679 | 28 | 4 817 | 16 | 9 810 | 8 | 13 359 |
| 12 Reinickendorf | 206 | 42 263 | 140 | 5 591 | 38 | 5 850 | 19 | 10 521 | 9 | 20 301 |
| Berlin | 1 995 | 541 890 | 1 201 | 49 185 | 421 | 73 428 | 278 | 151 021 | 95 | 268 256 |

¹ Bezirk, dessen Sportamt den Verein betreut.

² Darin nicht enthalten sind dem Landessportbund Berlin angeschlossene Dachorganisationen des Berliner Sports (Sportverbände mit besonderer Aufgabenstellung wie z.B. Studentensportverband Berlin e.V.) die keine Vereins-Strukturen haben.

7 Sportvereine und Betriebssportgemeinschaften in Berlin 2011 bis 2015 nach Mitgliederzahl

| Mitglieder | 1. Januar 2011 | | 1. Januar 2012 | | 1. Januar 2013 | | 1. Januar 2014 | | 1. Januar 2015 | |
|---------------------|----------------|------------|----------------|------------|----------------|------------|----------------|------------|----------------|------------|
| | Anzahl | % | Anzahl | % | Anzahl | % | Anzahl | % | Anzahl | % |
| bis 10..... | 71 | 3,7 | 57 | 2,9 | 74 | 3,7 | 77 | 3,8 | 66 | 3,3 |
| 11 bis 20..... | 222 | 11,5 | 233 | 11,9 | 224 | 11,2 | 219 | 10,9 | 230 | 11,5 |
| 21 bis 30..... | 211 | 10,9 | 224 | 11,4 | 215 | 10,7 | 225 | 11,2 | 221 | 11,1 |
| 31 bis 40..... | 169 | 8,8 | 166 | 8,5 | 182 | 9,1 | 190 | 9,4 | 176 | 8,8 |
| 41 bis 50..... | 128 | 6,6 | 129 | 6,6 | 129 | 6,4 | 136 | 6,8 | 142 | 7,1 |
| 51 bis 60..... | 97 | 5,0 | 94 | 4,8 | 97 | 4,8 | 87 | 4,3 | 95 | 4,8 |
| 61 bis 70..... | 80 | 4,1 | 85 | 4,3 | 87 | 4,3 | 80 | 4,0 | 78 | 3,9 |
| 71 bis 80..... | 65 | 3,4 | 77 | 3,9 | 78 | 3,9 | 78 | 3,9 | 61 | 3,1 |
| 81 bis 90..... | 71 | 3,7 | 51 | 2,6 | 59 | 2,9 | 67 | 3,3 | 73 | 3,7 |
| 91 bis 100..... | 59 | 3,1 | 58 | 3,0 | 60 | 3,0 | 57 | 2,8 | 59 | 3,0 |
| 101 bis 200..... | 286 | 14,8 | 292 | 14,9 | 290 | 14,5 | 288 | 14,3 | 286 | 14,3 |
| 201 bis 300..... | 121 | 6,3 | 131 | 6,7 | 141 | 7,0 | 133 | 6,6 | 135 | 6,8 |
| 301 bis 400..... | 72 | 3,7 | 78 | 4,0 | 83 | 4,1 | 85 | 4,2 | 80 | 4,0 |
| 401 bis 500..... | 64 | 3,3 | 69 | 3,5 | 63 | 3,1 | 60 | 3,0 | 66 | 3,3 |
| 501 bis 600..... | 39 | 2,0 | 34 | 1,7 | 43 | 2,1 | 52 | 2,6 | 40 | 2,0 |
| 601 bis 700..... | 35 | 1,8 | 41 | 2,1 | 31 | 1,5 | 25 | 1,2 | 33 | 1,7 |
| 701 bis 800..... | 15 | 0,8 | 19 | 1,0 | 21 | 1,0 | 17 | 0,8 | 20 | 1,0 |
| 801 bis 900..... | 22 | 1,1 | 14 | 0,7 | 16 | 0,8 | 22 | 1,1 | 17 | 0,9 |
| 901 bis 1000..... | 8 | 0,4 | 12 | 0,6 | 12 | 0,6 | 12 | 0,6 | 22 | 1,1 |
| 1001 bis 2000 | 60 | 3,1 | 56 | 2,9 | 58 | 2,9 | 60 | 3,0 | 53 | 2,7 |
| 2001 bis 3000 | 17 | 0,9 | 19 | 1,0 | 20 | 1,0 | 21 | 1,0 | 20 | 1,0 |
| 3001 und mehr | 19 | 1,0 | 18 | 0,9 | 21 | 1,0 | 21 | 1,0 | 22 | 1,1 |
| Insgesamt | 1 931 | 100 | 1 957 | 100 | 2 004 | 100 | 2 012 | 100 | 1 995 | 100 |

8 Beteiligung am Vereins- und Betriebssport in Berlin am 1. Januar 2015 nach Bezirken und Altersgruppen der Mitglieder

| Bezirk¹ | Ins- gesamt | Davon im Alter von ... Jahren | | | | | | | | |
|--|------------------|-------------------------------|----------------|----------------|---------------|----------------|----------------|----------------|----------------|----------------|
| | | bis 6 | 7 - 14 | 15 - 18 | 19 - 20 | 21 - 26 | 27 - 40 | 41 - 50 | 51 - 60 | 61 und mehr |
| Einwohner | | | | | | | | | | |
| 01 Mitte | 356 506 | 24 423 | 21 960 | 10 588 | 7 434 | 42 031 | 97 652 | 51 724 | 41 074 | 59 620 |
| 02 Friedrichshain- Kreuzberg..... | 275 691 | 19 251 | 15 892 | 7 318 | 4 358 | 28 195 | 94 796 | 41 304 | 29 379 | 35 198 |
| 03 Pankow | 384 367 | 29 815 | 25 293 | 9 691 | 4 871 | 26 890 | 103 408 | 67 475 | 45 024 | 71 900 |
| 04 Charlottenburg- Wilmersdorf..... | 326 354 | 16 863 | 17 706 | 9 142 | 5 530 | 24 116 | 62 967 | 49 130 | 48 189 | 92 711 |
| 05 Spandau | 230 419 | 14 805 | 16 353 | 8 804 | 4 880 | 17 373 | 39 259 | 32 838 | 32 831 | 63 276 |
| 06 Steglitz-Zehlendorf..... | 299 268 | 17 027 | 20 414 | 10 727 | 5 512 | 18 688 | 46 197 | 45 388 | 42 881 | 92 434 |
| 07 Tempelhof- Schöneberg..... | 335 767 | 19 815 | 20 950 | 11 267 | 6 101 | 25 627 | 65 117 | 51 221 | 48 793 | 86 876 |
| 08 Neukölln | 325 716 | 21 740 | 21 256 | 11 186 | 6 266 | 30 083 | 79 133 | 45 004 | 40 639 | 70 409 |
| 09 Treptow-Köpenick..... | 249 440 | 15 819 | 14 668 | 6 766 | 3 386 | 16 815 | 49 915 | 36 970 | 35 247 | 69 854 |
| 10 Marzahn-Hellersdorf..... | 256 173 | 17 985 | 16 999 | 7 388 | 3 835 | 19 284 | 49 198 | 33 434 | 46 121 | 61 929 |
| 11 Lichtenberg | 268 465 | 18 246 | 15 425 | 6 643 | 4 147 | 23 486 | 62 273 | 33 837 | 37 760 | 66 648 |
| 12 Reinickendorf | 254 000 | 16 060 | 18 028 | 9 857 | 5 126 | 17 641 | 40 296 | 36 653 | 36 447 | 73 892 |
| Berlin | 3 562 166 | 231 849 | 224 944 | 109 377 | 61 446 | 290 229 | 790 211 | 524 978 | 484 385 | 844 747 |
| Mitglieder der Sportvereine und Betriebssportgemeinschaften² | | | | | | | | | | |
| 01 Mitte | 71 291 | 6 678 | 12 665 | 4 667 | 2 025 | 6 116 | 13 282 | 10 775 | 7 734 | 7 349 |
| 02 Friedrichshain- Kreuzberg..... | 31 804 | 967 | 5 711 | 1 835 | 852 | 2 719 | 8 382 | 4 597 | 3 395 | 3 346 |
| 03 Pankow | 36 771 | 4 071 | 8 772 | 2 506 | 757 | 2 166 | 5 762 | 4 247 | 3 176 | 5 314 |
| 04 Charlottenburg- Wilmersdorf..... | 81 172 | 4 543 | 12 852 | 4 778 | 1 480 | 4 726 | 12 805 | 12 930 | 10 114 | 16 944 |
| 05 Spandau | 45 850 | 2 916 | 6 497 | 2 681 | 853 | 2 966 | 5 705 | 6 158 | 6 291 | 11 783 |
| 06 Steglitz-Zehlendorf..... | 62 716 | 2 206 | 11 886 | 4 791 | 1 166 | 2 980 | 6 552 | 9 319 | 8 902 | 14 914 |
| 07 Tempelhof- Schöneberg..... | 38 913 | 2 048 | 7 316 | 2 704 | 866 | 2 486 | 5 348 | 5 457 | 4 956 | 7 732 |
| 08 Neukölln | 32 292 | 2 303 | 6 715 | 2 896 | 957 | 2 544 | 4 926 | 3 810 | 2 818 | 5 323 |
| 09 Treptow-Köpenick..... | 51 031 | 2 277 | 7 803 | 3 830 | 900 | 3 368 | 7 942 | 8 107 | 6 678 | 10 126 |
| 10 Marzahn-Hellersdorf..... | 17 122 | 844 | 4 642 | 1 516 | 341 | 1 828 | 2 602 | 1 665 | 1 781 | 1 903 |
| 11 Lichtenberg | 30 665 | 2 511 | 6 879 | 1 486 | 537 | 1 887 | 4 018 | 3 112 | 3 275 | 6 960 |
| 12 Reinickendorf | 42 263 | 2 521 | 8 886 | 3 520 | 1 245 | 2 651 | 4 768 | 4 998 | 4 697 | 8 977 |
| Berlin | 541 890 | 33 885 | 100 624 | 37 210 | 11 979 | 36 437 | 82 092 | 75 175 | 63 817 | 100 671 |
| Anteil der Mitglieder an Einwohnern in % | | | | | | | | | | |
| 01 Mitte | 20,0 | 27,3 | 57,7 | 44,1 | 27,2 | 14,6 | 13,6 | 20,8 | 18,8 | 12,3 |
| 02 Friedrichshain- Kreuzberg..... | 11,5 | 5,0 | 35,9 | 25,1 | 19,6 | 9,6 | 8,8 | 11,1 | 11,6 | 9,5 |
| 03 Pankow | 9,6 | 13,7 | 34,7 | 25,9 | 15,5 | 8,1 | 5,6 | 6,3 | 7,1 | 7,4 |
| 04 Charlottenburg- Wilmersdorf..... | 24,9 | 26,9 | 72,6 | 52,3 | 26,8 | 19,6 | 20,3 | 26,3 | 21,0 | 18,3 |
| 05 Spandau | 19,9 | 19,7 | 39,7 | 30,5 | 17,5 | 17,1 | 14,5 | 18,8 | 19,2 | 18,6 |
| 06 Steglitz-Zehlendorf..... | 21,0 | 13,0 | 58,2 | 44,7 | 21,2 | 15,9 | 14,2 | 20,5 | 20,8 | 16,1 |
| 07 Tempelhof- Schöneberg..... | 11,6 | 10,3 | 34,9 | 24,0 | 14,2 | 9,7 | 8,2 | 10,7 | 10,2 | 8,9 |
| 08 Neukölln | 9,9 | 10,6 | 31,6 | 25,9 | 15,3 | 8,5 | 6,2 | 8,5 | 6,9 | 7,6 |
| 09 Treptow-Köpenick..... | 20,5 | 14,4 | 53,2 | 56,6 | 26,6 | 20,0 | 15,9 | 21,9 | 18,9 | 14,5 |
| 10 Marzahn-Hellersdorf..... | 6,7 | 4,7 | 27,3 | 20,5 | 8,9 | 9,5 | 5,3 | 5,0 | 3,9 | 3,1 |
| 11 Lichtenberg | 11,4 | 13,8 | 44,6 | 22,4 | 12,9 | 8,0 | 6,5 | 9,2 | 8,7 | 10,4 |
| 12 Reinickendorf | 16,6 | 15,7 | 49,3 | 35,7 | 24,3 | 15,0 | 11,8 | 13,6 | 12,9 | 12,1 |
| Berlin | 15,2 | 14,6 | 44,7 | 34,0 | 19,5 | 12,6 | 10,4 | 14,3 | 13,2 | 11,9 |

¹ Bezirk, dessen Sportamt den Verein betreut.

² Darin nicht enthalten sind dem Landessportbund Berlin angeschlossene Dachorganisationen des Berliner Sports (Sportverbände mit besonderer Aufgabenstellung wie z.B. Studentensportverband Berlin e.V.), die keine Vereins-Strukturen haben.

Das Amt für Statistik Berlin-Brandenburg

Das Amt für Statistik Berlin-Brandenburg ist für beide Länder die zentrale Dienstleistungseinrichtung auf dem Gebiet der amtlichen Statistik. Das Amt erbringt Serviceleistungen im Bereich Information und Analyse für die breite Öffentlichkeit, für alle gesellschaftlichen Gruppen sowie für Kunden aus Verwaltung und Politik, Wirtschaft und Wissenschaft. Kerngeschäft des Amtes ist die Durchführung der gesetzlich angeordneten amtlichen Statistiken für Berlin und Brandenburg. Das Amt erhebt die Daten, bereitet sie auf, interpretiert und analysiert sie und veröffentlicht die Ergebnisse. Die Grundversorgung aller Nutzer mit statistischen Informationen erfolgt unentgeltlich, im Wesentlichen über das Internet und den Informationsservice. Daneben werden nachfrage- und zielgruppenorientierte Standardauswertungen zu Festpreisen angeboten. Kundenspezifische Aufbereitung / Beratung zu kostendeckenden Preisen ergänzt das Spektrum der Informationsbereitstellung.

Amtliche Statistik im Verbund

Die Statistiken werden bundesweit nach einheitlichen Konzepten, Methoden und Verfahren arbeitsteilig erstellt. Die statistischen Ämter der Länder sind dabei grundsätzlich für die Durchführung der Erhebungen, für die Aufbereitung und Veröffentlichung der Länderergebnisse zuständig. Durch diese Kooperation in einem „Statistikverbund“ entstehen für alle Länder vergleichbare und zu einem Bundesergebnis zusammenführbare Erhebungsergebnisse.

Produkte und Dienstleistungen

Informationsservice

info@statistik-bbb.de
mit statistischen Informationen für jedermann und Beratung sowie maßgeschneiderte Aufbereitungen von Daten über Berlin und Brandenburg.
Auskunft, Beratung, Pressedienst sowie Fachbibliothek.

Standort Potsdam

Behlertstraße 3a, 14467 Potsdam
Tel. 0331 8173 - 1777
Fax 030 9028 - 4091
Mo – Do 9 – 15 Uhr, Fr 9 – 14 Uhr

Standort Berlin

Alt-Friedrichsfelde 60, 10315 Berlin
Bibliothek
Tel. 030 9021 - 3540
Mo – Do 9 – 15 Uhr, Fr 9 – 14 Uhr

Internet-Angebot

www.statistik-berlin-brandenburg.de
mit aktuellen Daten, Pressemitteilungen, Statistischen Berichten zum kostenlosen Herunterladen, regionalstatistischen Informationen, Wahlstatistiken und -analysen sowie einem Überblick über das gesamte Leistungsspektrum des Amtes.

Statistische Jahrbücher

mit einer Vielzahl von Tabellen aus nahezu allen Arbeitsgebieten der amtlichen Statistik.

Statistische Berichte

mit Ergebnissen der einzelnen Statistiken in Tabellen in tiefer sachlicher Gliederung und Grafiken zur Veranschaulichung von Entwicklungen und Strukturen.
Mit dieser Reihe werden die bisherigen Veröffentlichungen Statistischer Berichte aus dem Landesbetrieb für Datenverarbeitung und Statistik Land Brandenburg sowie dem Statistischen Landesamt Berlin fortgesetzt.

Datenangebot aus dem Sachgebiet

Informationen zu dieser Veröffentlichung

Referat 41 B
Tel. 030 9021 - 3377 / 3903
Fax 030 9028 - 4020
kommunalstatistik@statistik-bbb.de