

# Statistischer Bericht

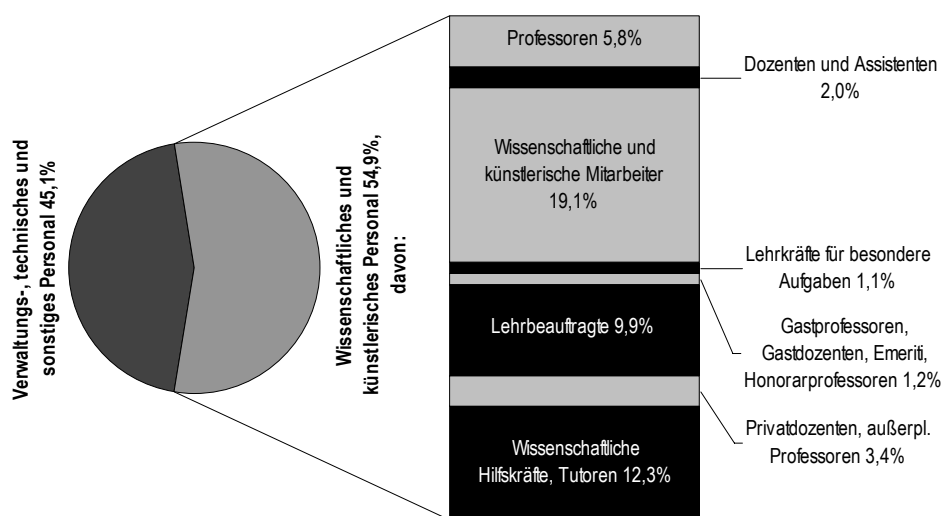
B III 4 - j 2003

## Personal an Hochschulen in Berlin am 1. Dezember 2003

Fächergruppe, Lehr- und  
Forschungsbereich  
Beschäftigungsverhältnis  
Dienstbezeichnung

### Hochschulpersonal in Berlin 2003

Insgesamt: 42 255



# Information und Beratung

## Wir über uns

Der Auftrag des Statistischen Landesamtes Berlin ist im Berliner Landesstatistikgesetz vom 9. Dezember 1992 definiert. Das Amt hat entsprechend den Grundsätzen der Neutralität, Objektivität und wissenschaftlichen Unabhängigkeit Daten unter Verwendung neuester wissenschaftlicher Erkenntnisse, sachgerechter Methoden und Informationstechniken zu sammeln und für die Darstellung politischer, gesellschaftlicher, wirtschaftlicher und ökologischer Zusammenhänge aufzuschlüsseln.

## So erreichen Sie uns

Das **Statistische Landesamt Berlin** befindet sich im „Bildungs- und Verwaltungszentrum Friedrichsfelde“ im Bezirk Lichtenberg (Nähe Tierpark Friedrichsfelde).  
**Statistisches Landesamt Berlin  
Alt-Friedrichsfelde 60  
10315 Berlin**

### Verkehrsverbindungen:

**U-Bahn**, Linie U 5 bis Bahnhof „Friedrichsfelde“ (Anschluss Bus 108 bis Haltestelle „Bildungs- und Verwaltungszentrum“),

**S-Bahn**, Linien S 5, S 7, S 75 bis Bahnhof „Friedrichsfelde-Ost“ (Anschluss Bus 392 bis Haltestelle „Bildungs- und Verwaltungszentrum“),

**Straßenbahn**, Linien 26, 27, 28 bis Haltestelle „Am Tierpark“,

**Bus**, Linien 108, 392 bis Haltestelle „Bildungs- und Verwaltungszentrum“ oder Linien 194, 291 bis Haltestelle „Am Tierpark / Alfred-Kowalke-Straße“.

## Veröffentlichungen

Sie können alle Publikationen des Statistischen Landesamtes in unserer **Bibliothek** einsehen.

### Öffnungszeiten:

montags bis mittwochs

von 9 bis 15 Uhr,

donnerstags

von 9 bis 17 Uhr

und freitags

von 9 bis 14 Uhr.

**Telefon:** (030) 9021 3540.

Hier stehen darüber hinaus auch die Veröffentlichungen der anderen Statistischen Ämter der Länder und des Bundes zur Verfügung, ebenso internationale Publikationen, insbesondere Standardwerke zur statistischen Methodenlehre und zu Wirtschafts- und Sozialwissenschaften. Ein aktuelles Verzeichnis unserer Veröffentlichungen ist bei der

**Zentralen Information und Beratung** zu erhalten.

Im **Internet** ist das Statistische Landesamt Berlin darüber hinaus mit Eckdaten für Berlin und Online-Datenbanken vertreten:

**www.statistik-berlin.de**

## Informationen

### zu dieser Veröffentlichung

#### Fachbereich Hochschulen:

Telefon: (030) 9021 3408/3391

Telefax: (030) 9021 3272

E-Mail Internet:

hochschulen@statistik-berlin.de

#### Auskunftsstelle:

Zentrale Information und Beratung

(ZI), Haus 3, Erdgeschoss

Zimmer 3.005,

Telefon: (030) 9021 3434

Telefax: (030) 9021 3655

E-Mail: info@statistik-berlin.de

## Zeichenerklärung

- nichts vorhanden
- () Aussagewert ist eingeschränkt
- . Zahlenwert unbekannt oder geheimgehalten
- x Tabellenfach gesperrt, weil Aussage nicht sinnvoll
- / Zahlenwert nicht sicher genug
- 0 weniger als die Hälfte von 1 in der letzten besetzten Stelle, jedoch mehr als nichts
- p vorläufige Zahl
- ... Angabe fällt später an
- r berichtigte Zahl
- s geschätzte Zahl

# Inhaltsverzeichnis

			Seite
<b>Grafiken</b>			
Information und Beratung	2	1	Personal nach Fächergruppen ..... 7
Erläuterungen	4	2	Personalstellen nach Fächergruppen ..... 7
Allgemeine Hinweise	4	3	Hauptberufliches wissenschaftliches und künstlerisches Personal nach Personal- und Altersgruppen ..... 8
Erhebungsmerkmale	5	4	Personal 1992 und 2003 nach Personalgruppen und Geschlecht ..... 8
Definitionen	5	5	Zahl der Studierenden je an Hochschulen tätige Person ..... 9
Datenangebot aus dem Sachgebiet	70	6	Wissenschaftliches und künstlerisches Personal nach Hochschularten und Personalgruppen ..... 10
Datenangebot	70	7	Verwaltungs-, technisches und sonstiges Personal nach Hochschularten .. 11
Lieferung	70	8	Wissenschaftliches und künstlerisches Personal 1992-2003 nach Personalgruppen ..... 12
Kosten	70	9	Verwaltungs-, technisches und sonstiges Personal 1992-2003 nach Tätigkeitsbereichen ..... 12
Information und Beratung	70		
Weitere Veröffentlichungen zum Thema	70		
Allgemeines Informationsangebot	71		
Bestellung	72		
Liefer- und Zahlungsbedingungen	72		
<b>Systematiken</b>			
		Übersicht	Fächergruppen sowie Lehr- und Forschungsbereiche ..... 6
<b>Tabellen</b>			
			Personal 1992-2003 nach Beschäftigungsverhältnissen ..... 13
			Wissenschaftliches und künstlerisches Personal 1992-2003 nach Beschäftigungsverhältnissen und Personalgruppen ..... 14
			Verwaltungs-, technisches und sonstiges Personal 1992-2003 nach Tätigkeitsbereichen und Dienstverhältnissen ..... 15
	1		Wissenschaftliches und künstlerisches Personal nach Hochschularten, Hochschulen, Beschäftigungsverhältnissen und Personalgruppen ..... 16
	2		Verwaltungs-, technisches und sonstiges Personal nach Hochschularten, Hochschulen, Tätigkeitsbereichen und Dienstverhältnissen ..... 18
	3		Personal nach Hochschularten, Hochschulen, Fächergruppen der fachlichen Zugehörigkeit und Beschäftigungsverhältnissen ..... 20
	4		Wissenschaftliches und künstlerisches Personal nach Hochschularten, Hochschulen, Fächergruppen sowie Lehr- und Forschungsbereichen der fachlichen Zugehörigkeit, Beschäftigungsverhältnissen und Personalgruppen ..... 26
	5		Verwaltungs-, technisches und sonstiges Personal nach Hochschularten, Hochschulen, Fächergruppen sowie Lehr- und Forschungsbereichen der fachlichen Zugehörigkeit, Tätigkeitsbereichen u. Dienstverhältnissen .. 46
	6		Hauptberufliches wissenschaftliches und künstlerisches Personal nach Hochschularten Dienstbezeichnungen, Altersgruppen und Durchschnittsalter ..... 61
	7		Hauptberufliches wissenschaftliches und künstlerisches Personal nach Dienstbezeichnungen, Beschäftigungsverhältnissen und Arten der Finanzierung ..... 64
	8		Verwaltungs-, technisches und sonstiges Personal nach Dienstbezeich- nungen, Beschäftigungsverhältnissen und Arten der Finanzierung ..... 65
	9		Personalstellen nach Fächergruppen der organisatorischen Zuordnung und Personalgruppen ..... 66

## Impressum

Berliner Statistik  
Statistischer Bericht  
B III 4 - j 2003

### Herausgeber

Statistisches Landesamt Berlin  
Alt-Friedrichsfelde 60  
10315 Berlin

### Erscheinungsfolge

jährlich

### Preis

12,00 EUR

### Bestell Nr.

160.4

© Statistisches Landesamt Berlin

Für nichtgewerbliche Zwecke sind Vervielfältigung und unentgeltliche Verbreitung, auch auszugsweise, nur mit Quellenangabe gestattet. Die Verbreitung, auch auszugsweise, über elektronische Systeme/Datenträger bedarf der vorherigen Zustimmung. Alle übrigen Rechte bleiben vorbehalten.

## Erläuterungen

### Allgemeine Hinweise

#### Aufgabe und Ziel der Statistik

Die Personalstatistik wird für Zwecke der Planung im Hochschulbereich als Teil der bundeseinheitlichen Hochschulstatistik durchgeführt. Befragt werden die Hochschulverwaltungen.

Das Erhebungs- und Aufbereitungsprogramm ist so gestaltet, dass die erhobenen Daten für Entscheidungen in Bund, Ländern und in den Hochschulen herangezogen werden können. Insbesondere ist in diesem Zusammenhang die Aufstellung der Hochschulentwicklungs- und Hochschulgesamtpläne zu nennen. Darüber hinaus sind die Ergebnisse der Personalstatistik für die verschiedensten öffentlichen und privaten Einrichtungen von Bedeutung, unter anderem für die Hochschulrektorenkonferenz, die Ständige Konferenz der Kultusminister, den Wissenschaftsrat und die Hochschul-Informationssystem GmbH. Gleichzeitig werden sie als Grundlage für Analysen, Prognosen und andere wissenschaftliche Darstellungen sowie für soziodemographische und bildungspolitische Untersuchungen verwendet.

#### Rechtsgrundlage

Rechtsgrundlage der Erhebung ist das Gesetz über die Statistik für das Hochschulwesen (Hochschulstatistikgesetz - HStatG) vom 2. November 1990 (BGBl. I S. 2414), zuletzt geändert durch Artikel 69 der Verordnung vom 29. September 2001 (BGBl. I S. 2785) in Verbindung mit dem Gesetz über die Statistik für Bundeszwecke (Bundesstatistikgesetz - BStatG) vom 22. Januar 1987 (BGBl. I S. 462, 565), zuletzt geändert durch Artikel 16 des Gesetzes vom 21. August 2002 (BGBl. I S. 3322).

#### Periodizität

Diese Statistik wird jährlich erhoben.

#### Berichtskreis

Zur Meldung verpflichtet sind:

##### Universitäten:

Freie Universität, Technische Universität, Humboldt-Universität, ESCP-EAP Europäische Wirtschaftshochschule

##### Kunsthochschulen:

Universität der Künste, Kunsthochschule Berlin-Weißensee, Hochschule für Musik „Hanns Eisler“, Hochschule für Schauspielkunst „Ernst Busch“

##### Fachhochschulen (ohne Verwaltungsfachhochschulen):

Technische Fachhochschule, Fachhochschule für Technik und Wirtschaft, Fachhochschule für Wirtschaft – Fachbereich Wirtschaftswissenschaften, Fachhochschule für Wirtschaft – Fachbereich Berufsakademie, Alice-Salomon-Fachhochschule

für Sozialarbeit und Sozialpädagogik, Evangelische Fachhochschule für Sozialarbeit und Sozialpädagogik, Katholische Fachhochschule für Sozialwesen

##### Verwaltungsfachhochschulen:

Fachhochschule für Verwaltung und Rechtspflege, Fachhochschule des Bundes für öffentliche Verwaltung – Fachbereich Sozialversicherung

#### Systematiken

Für Zwecke der Personal- und Raumbestandsstatistik wird in Berlin eine bundeseinheitliche Fächersystematik benutzt, nach der verwandte Fachgebiete zu Lehr- und Forschungsbereichen zusammengefaßt werden (siehe Übersicht).

In den Tabellen des vorliegenden Berichtes beruht die Gliederung nach Fächergruppen sowie Lehr- und Forschungsbereichen auf der **fachlichen Zugehörigkeit des Hochschulpersonals**. Dagegen wird in den Tabellen, die sich auf die **Personalstellen** beziehen, die **organisatorische Zuordnung** berücksichtigt.

Da die Struktur des frei finanzierten Personals der Steinbeis- sowie OTA Hochschule mit der der staatlichen Hochschulen praktisch nicht vergleichbar ist, wird auf den Nachweis des Personals der o.g. Hochschulen verzichtet.

#### Methodische Hinweise

Aufgrund der Rundung beim Addieren der nicht vollen Personalstellen können sich in der Tabelle 9 geringfügige Differenzen ergeben.

#### Hinweise auf andere Veröffentlichungen

Der Inhalt dieses Berichtes ist auf Wunsch auch als Datei erhältlich. Darüber hinaus werden halbjährlich bzw. jährlich im Rahmen der Hochschulstatistik die Statistischen Berichte zu Studierenden und Prüfungen an Hochschulen in Berlin veröffentlicht.

Ergebnisse der Personalstatistik für das gesamte Bundesgebiet enthält die vom Statistischen Bundesamt herausgegebene Reihe 4.4 „Personal an Hochschulen“ der Fachserie „Bildung und Kultur“.

# Erhebungsmerkmale

## Definitionen

### Hochschulen

Alle nach Landesrecht anerkannten Hochschulen unabhängig von der Trägerschaft.

### Personal

Die Angaben umfassen das gesamte an Hochschulen haupt- und nebenberuflich tätige Personal, auch soweit kein Anstellungsverhältnis zum Land oder zur Hochschule besteht.

### Personalstellen

Die Angaben umfassen alle Personalstellen der Hochschule gemäß Stellen- bzw. Haushaltsplan einschließlich der Stellen aus Überlast- und Hochschulsonderprogrammen.

### Hochschulen

- Universitäten
- Kunsthochschulen
- Fachhochschulen (ohne Verwaltungsfachhochschulen)
- Verwaltungsfachhochschulen

### Personal

- Wissenschaftliches und künstlerisches Personal
- Verwaltungs-, technisches und sonstiges Personal
- hauptberuflich
- nebenberuflich

### Personalgruppen

#### Personalstellen

#### Personal: Fächergruppen der fachlichen Zugehörigkeit

- Lehr- und Forschungsbereiche der fachlichen Zugehörigkeit

#### Personalstellen: Fächergruppen der organisatorischen Zuordnung

- Lehr- und Forschungsbereiche der organisatorischen Zuordnung

### Sonstige

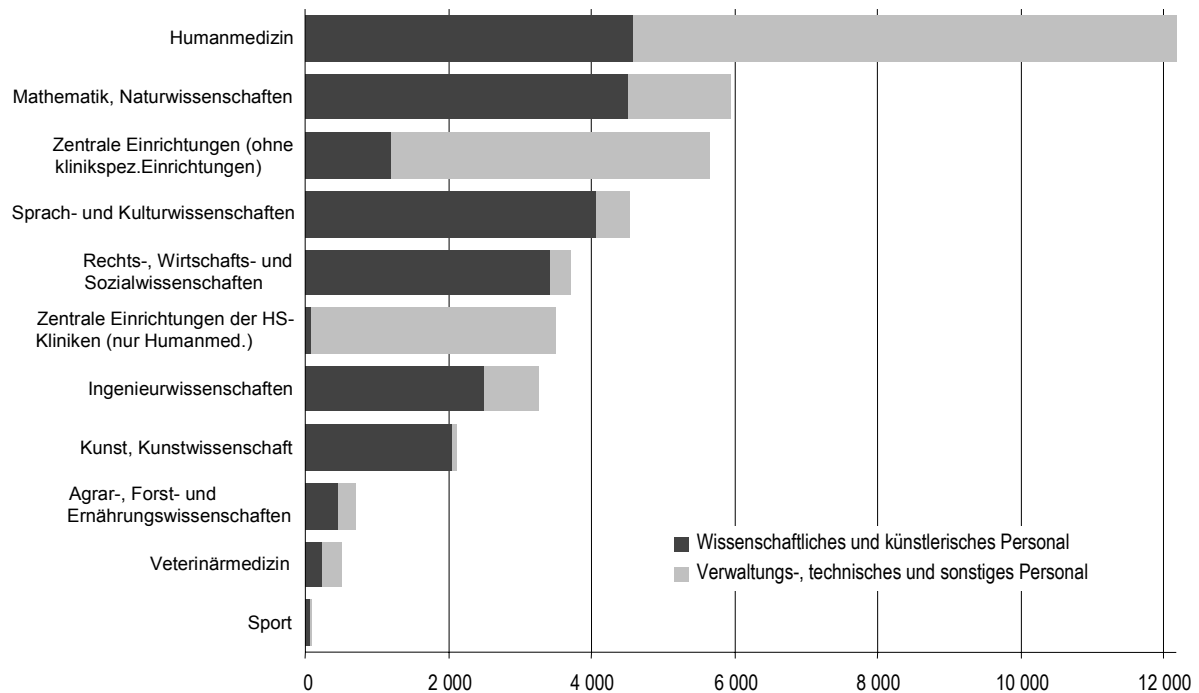
- Geschlecht
- Altersgruppen
- Dienstbezeichnung
- Beschäftigungsverhältnis
- Art der Finanzierung

## Übersicht Fächergruppen sowie Lehr- und Forschungsbereiche

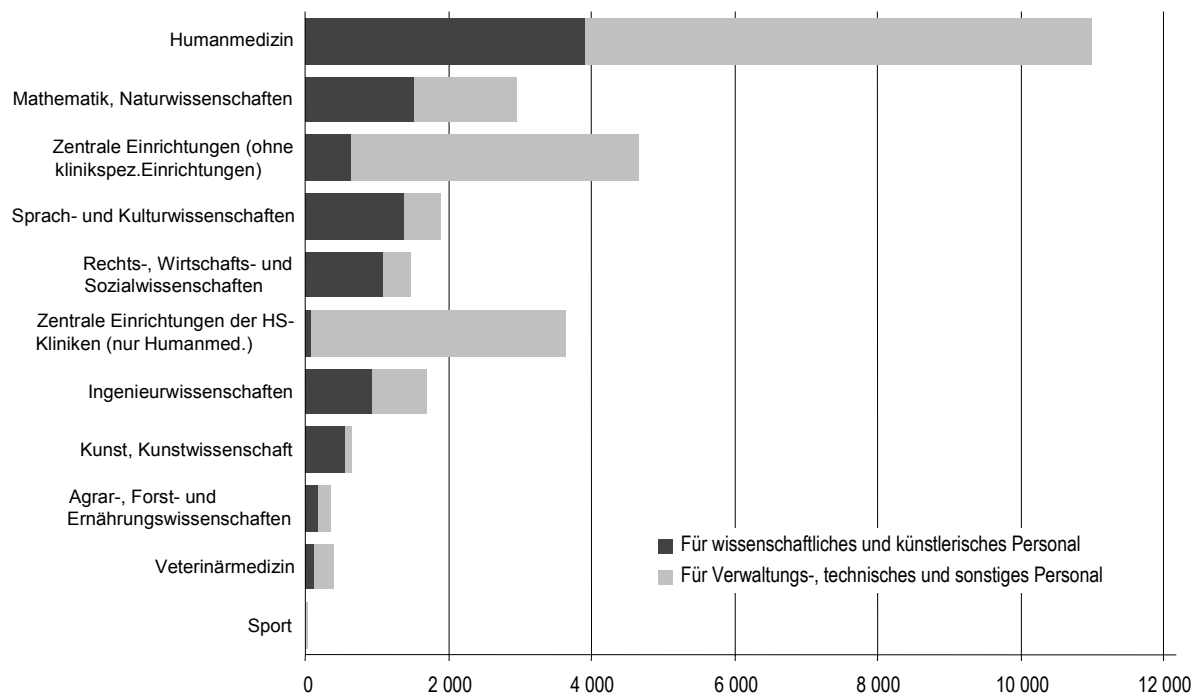
Stand: 2003

<u>Fächergruppe</u> Lehr- und Forschungsbereich	<u>Fächergruppe</u> Lehr- und Forschungsbereich
<b><u>Sprach- und Kulturwissenschaften</u></b> Sprach- und Kulturwissenschaften allgemein Evangelische Theologie Katholische Theologie Philosophie Geschichte Bibliothekswissenschaft, Dokumentation, Publizistik Allgemeine und vergleichende Literatur- und Sprachwissenschaft Altphilologie (klassische Philologie) Germanistik (Deutsch, germanische Sprachen ohne Anglistik) Anglistik, Amerikanistik Romanistik Slawistik, Baltistik, Finno-Ugristik Sonstige/Außereuropäische Sprach- und Kulturwissenschaften Kulturwissenschaften i.e.S. Psychologie Erziehungswissenschaften Sonderpädagogik	<b><u>Veterinärmedizin</u></b> Veterinärmedizin allgemein Vorklinische Veterinärmedizin Klinisch-Theoretische Veterinärmedizin Klinisch-Praktische Veterinärmedizin
<b><u>Sport</u></b> Sport	<b><u>Agrar-, Forst- und Ernährungswissenschaften</u></b> Agrar-, Forst- und Ernährungswissenschaften allgemein Landespflege, Umweltgestaltung Agrarwissenschaften, Lebensmittel- und Getränketechnologie Forstwissenschaft, Holzwirtschaft Ernährungs- und Haushaltswissenschaften
<b><u>Rechts-, Wirtschafts- und Sozialwissenschaften</u></b> Rechts-, Wirtschafts- und Sozialwissenschaften allgemein Regionalwissenschaften Politikwissenschaften Sozialwissenschaften Sozialwesen Rechtswissenschaften Verwaltungswissenschaft Wirtschaftswissenschaften Wirtschaftsingenieurwesen	<b><u>Ingenieurwissenschaften</u></b> Ingenieurwissenschaften allgemein Bergbau, Hüttenwesen Maschinenbau/Verfahrenstechnik Elektrotechnik Verkehrstechnik, Nautik Architektur Raumplanung Bauingenieurwesen Vermessungswesen
<b><u>Mathematik, Naturwissenschaften</u></b> Mathematik, Naturwissenschaften allgemein Mathematik Informatik Physik, Astronomie Chemie Pharmazie Biologie Geowissenschaften (ohne Geographie) Geographie	<b><u>Kunst, Kunstwissenschaft</u></b> Kunst, Kunstwissenschaft allgemein Bildende Kunst Gestaltung Darstellende Kunst, Film und Fernsehen, Theaterwissenschaft Musik, Musikwissenschaft
<b><u>Humanmedizin</u></b> Humanmedizin allgemein Vorklinische Humanmedizin (einschl. Zahnmedizin) Klinisch-Theoretische Humanmedizin (einschl. Zahnmedizin) Klinisch-Praktische Humanmedizin (ohne Zahnmedizin) Zahnmedizin (klinisch-praktisch)	<b><u>Zentrale Einrichtungen (ohne klinikspezifische Einrichtungen)</u></b> Hochschule insgesamt Zentrale Hochschulverwaltung Zentral verwaltete Hörsäle und Lehrräume Zentralbibliothek Hochschulrechenzentrum Zentrale wissenschaftliche Einrichtungen Zentrale Betriebs- und Versorgungseinrichtungen Soziale Einrichtungen Übrige Ausbildungseinrichtungen Mit der Hochschule verbundene sowie hochschul-fremde Einrichtungen
	<b><u>Zentrale Einrichtungen der Hochschulkliniken (nur Humanmedizin)</u></b> Kliniken insgesamt, Zentrale Dienste Soziale Einrichtungen der Kliniken Übrige Ausbildungseinrichtungen der Kliniken Mit den Kliniken verbundene sowie klinikfremde Einrichtungen

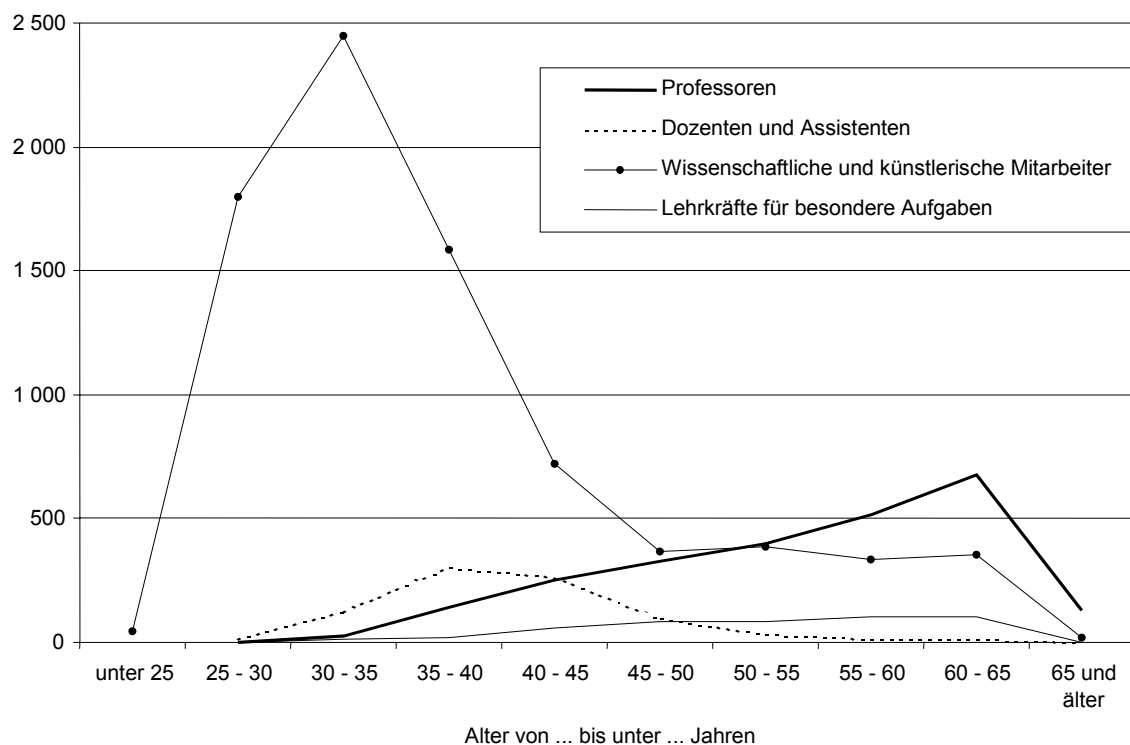
## 1 Hochschulpersonal in Berlin 2003 nach Fächergruppen



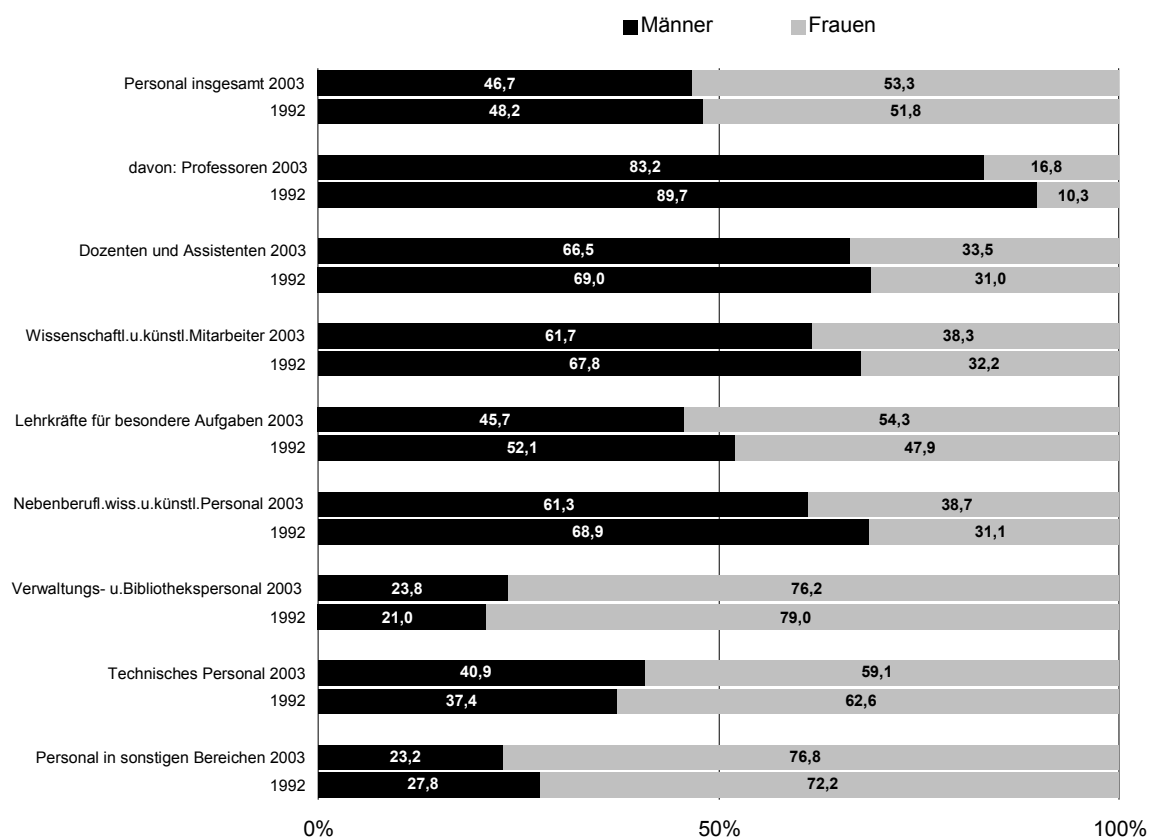
## 2 Personalstellen in Berlin 2003 nach Fächergruppen



### 3 Hauptberufliches wissenschaftliches und künstlerisches Hochschulpersonal in Berlin 2003 nach Personal- und Altersgruppen<sup>1)</sup>



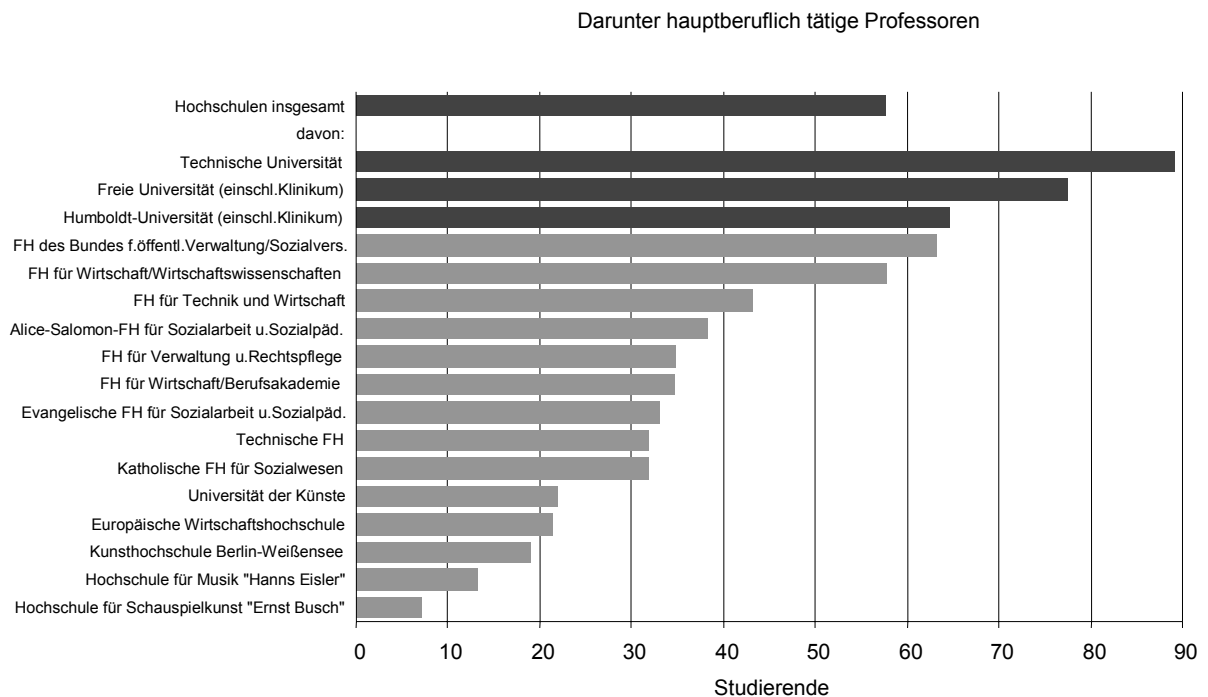
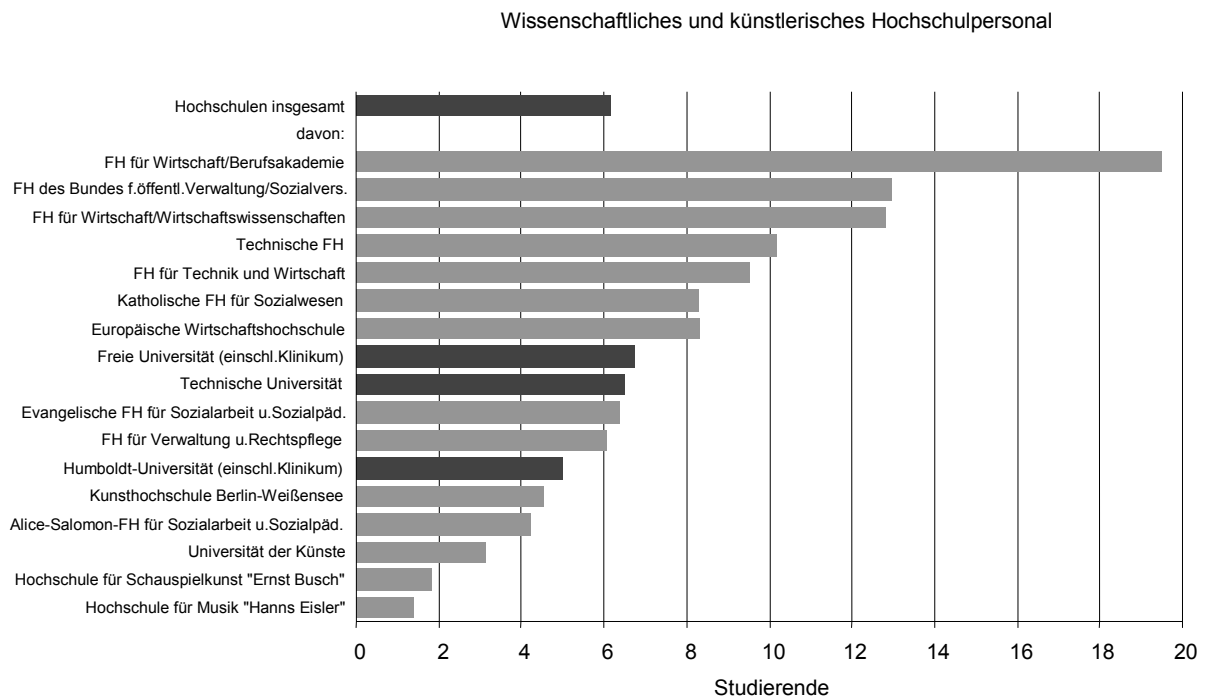
### 4 Hochschulpersonal in Berlin 1992 und 2003 nach Personalgruppen und Geschlecht



1) ohne „ohne Altersangabe“

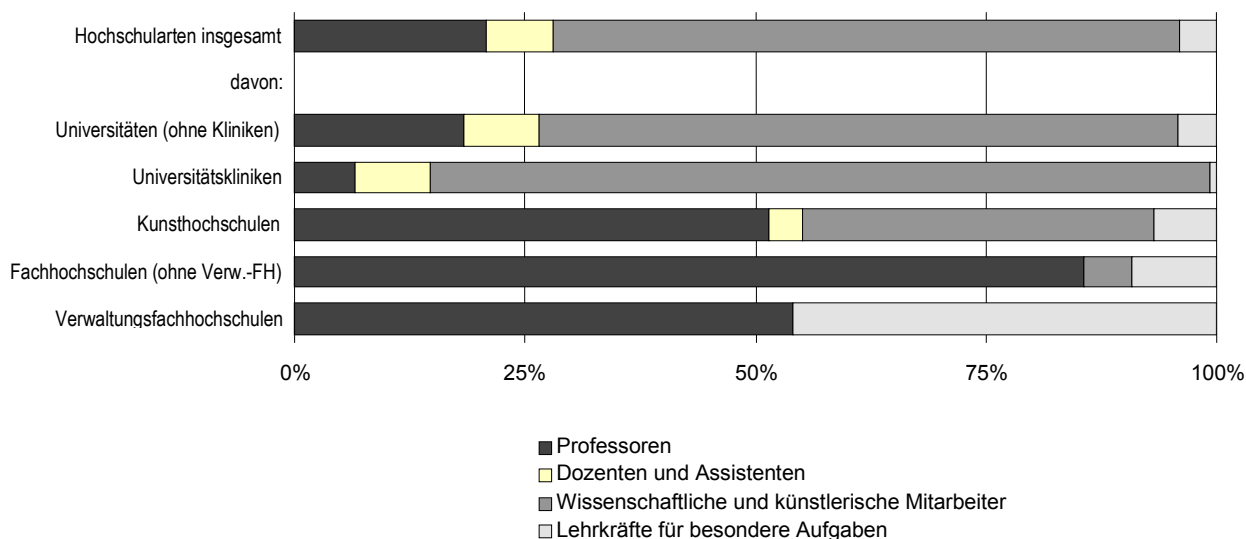


## 5 Zahl der Studierenden je an Hochschulen tätige Person in Berlin 2003

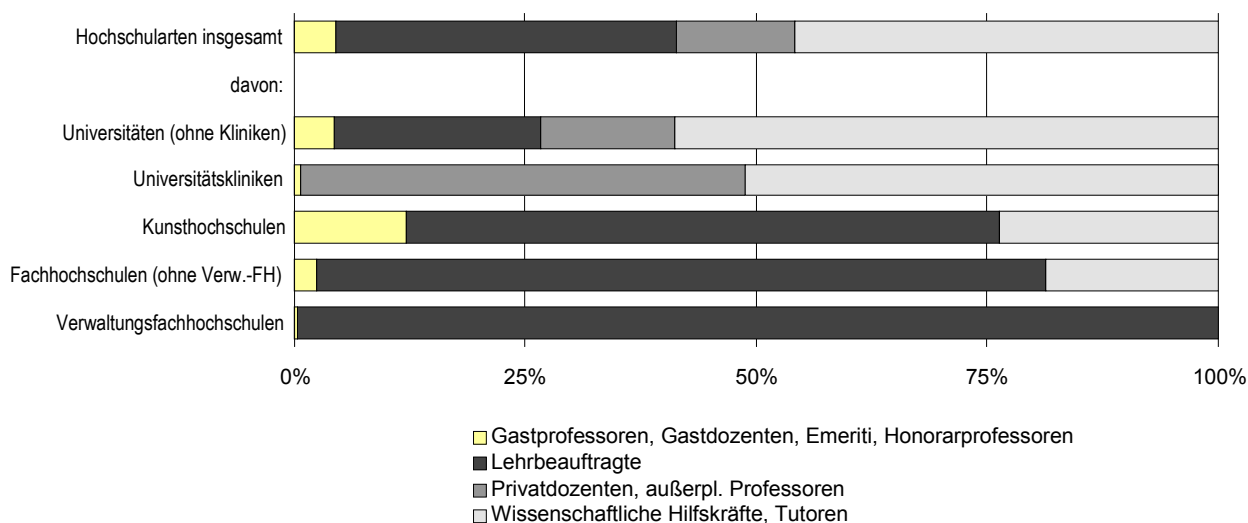


## 6 Wissenschaftliches und künstlerisches Hochschulpersonal in Berlin 2003 nach Hochschularten und Personalgruppen

### Hauptberuflich

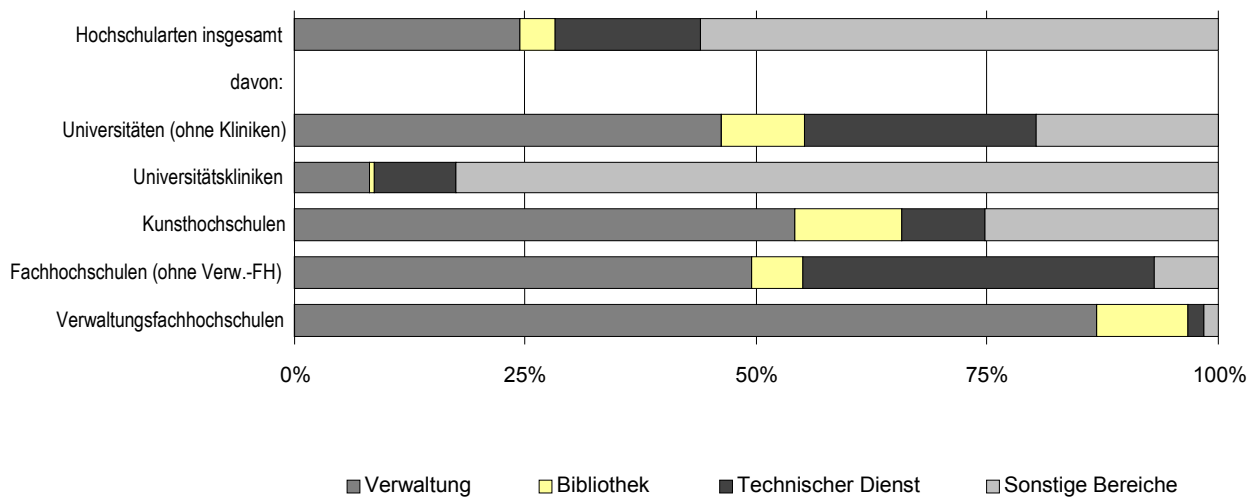


### Nebenberuflich

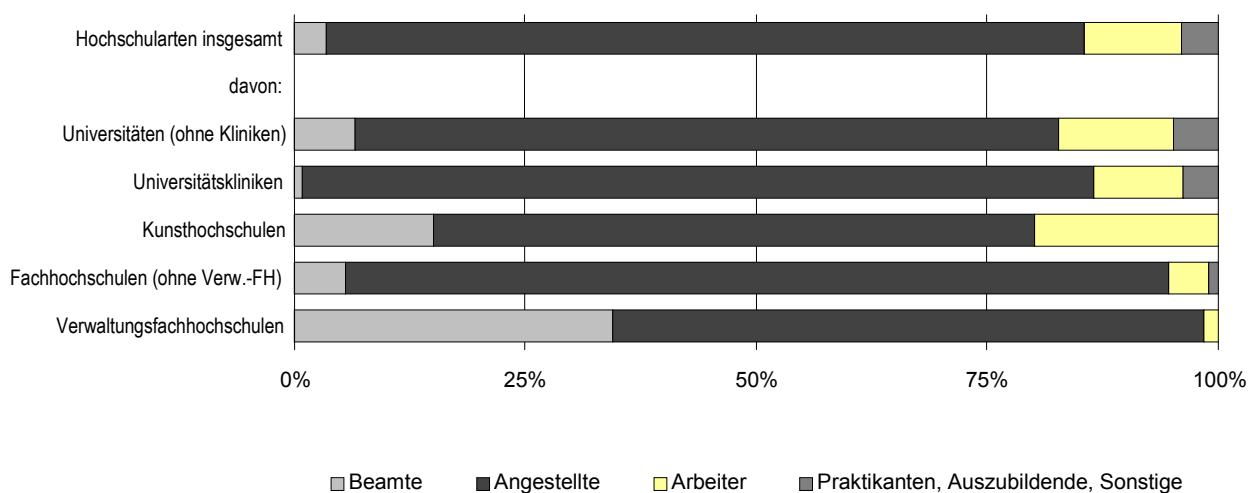


## 7 Verwaltungs-, technisches und sonstiges Hochschulpersonal in Berlin 2003 nach Hochschularten

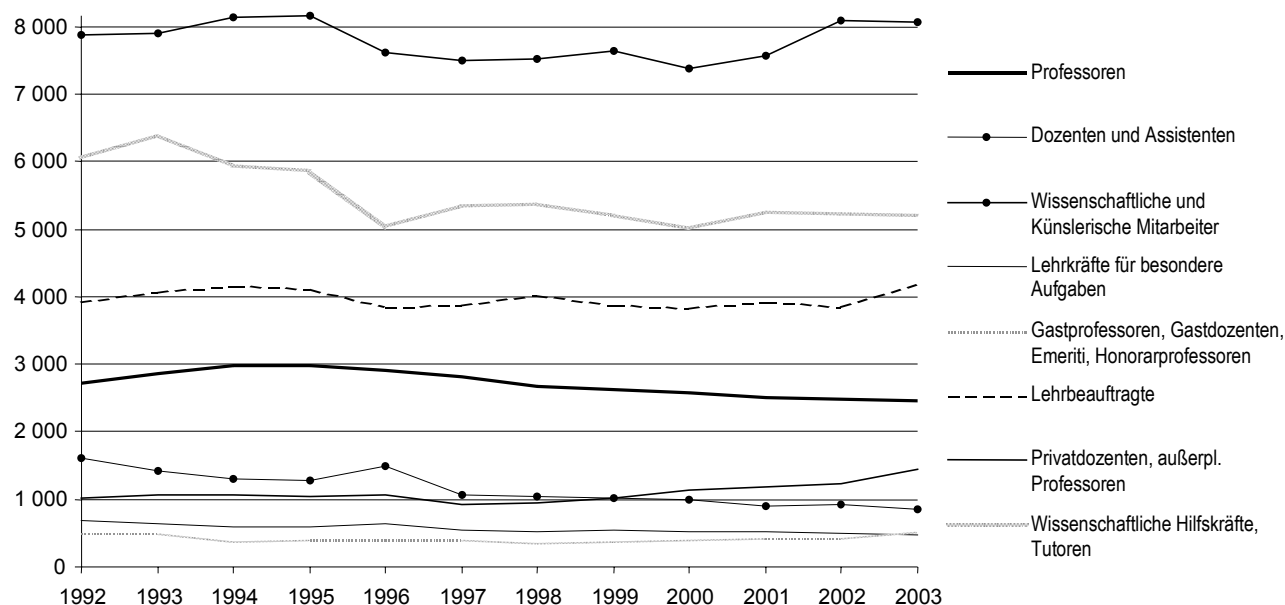
Tätigkeitsbereich



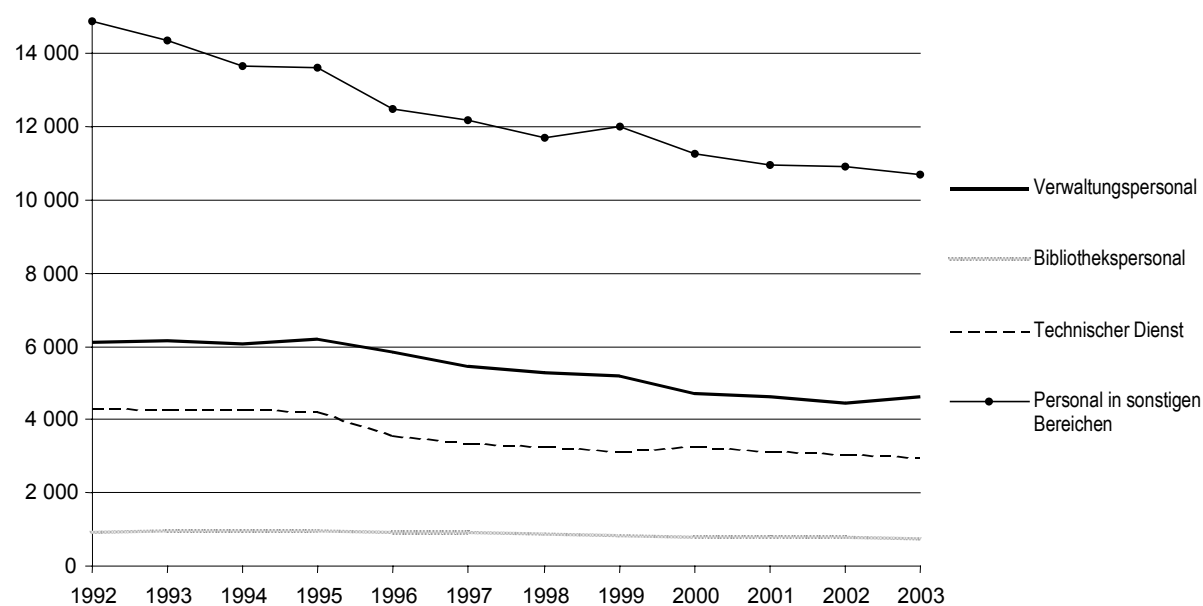
Dienstverhältnis



## 8 Wissenschaftliches und künstlerisches Hochschulpersonal in Berlin von 1992 bis 2003 nach Personalgruppen



## 9 Verwaltungs-, technisches und sonstiges Hochschulpersonal in Berlin von 1992 bis 2003 nach Tätigkeitsbereichen



**Hochschulpersonal in Berlin von 1992 bis 2003 nach Beschäftigungsverhältnissen**

Jahr	Ins- gesamt	Wissenschaftliches und künstlerisches Personal					Verwaltungs-, technisches und sonstiges Personal		
		zusammen	hauptberuflich			neben- beruflich	zusammen	Vollzeit- beschäftigte	Teilzeit- beschäftigte
			zusammen	Vollzeit- beschäftigte	Teilzeit- beschäftigte				
	1	2	3	4	5	6	7	8	9
<b>Insgesamt</b>									
<b>Absolut</b>									
1992.....	50 627	24 394	12 878	10 579	2 299	11 516	26 233	20 534	5 699
1993.....	50 689	24 882	12 848	10 317	2 531	12 034	25 807	20 025	5 782
1994.....	49 551	24 557	13 020	10 270	2 750	11 537	24 994	19 477	5 517
1995.....	49 501	24 442	13 017	10 246	2 771	11 425	25 059	19 366	5 693
1996.....	45 890	23 029	12 650	9 784	2 866	10 379	22 861	17 895	4 966
1997.....	44 416	22 479	11 914	9 106	2 808	10 565	21 937	17 132	4 805
1998.....	43 581	22 485	11 773	8 913	2 860	10 712	21 096	16 329	4 767
1999.....	43 467	22 306	11 832	8 927	2 905	10 474	21 161	16 196	4 965
2000.....	42 002	21 890	11 498	8 740	2 758	10 392	20 112	15 047	5 065
2001.....	41 806	22 279	11 495	8 700	2 795	10 784	19 527	14 435	5 092
2002.....	41 943	22 727	11 988	8 898	3 090	10 739	19 216	14 192	5 024
2003.....	42 255	23 202	11 852	8 679	3 173	11 350	19 053	13 949	5 104
<b>Veränderung gegenüber dem Vorjahr in %</b>									
1993.....	0,1	2,0	-0,2	-2,5	10,1	4,5	-1,6	-2,5	1,5
1994.....	-2,2	-1,3	1,3	-0,5	8,7	-4,1	-3,2	-2,7	-4,6
1995.....	-0,1	-0,5	0,0	-0,2	0,8	-1,0	0,3	-0,6	3,2
1996.....	-7,3	-5,8	-2,8	-4,5	3,4	-9,2	-8,8	-7,6	-12,8
1997.....	-3,2	-2,4	-5,8	-6,9	-2,0	1,8	-4,0	-4,3	-3,2
1998.....	-1,9	0,0	-1,2	-2,1	1,9	1,4	-3,8	-4,7	-0,8
1999.....	-0,3	-0,8	0,5	0,2	1,6	-2,2	0,3	-0,8	4,2
2000.....	-3,4	-1,9	-2,8	-2,1	-5,1	-0,8	-5,0	-7,1	2,0
2001.....	-0,5	1,8	0,0	-0,5	1,3	3,8	-2,9	-4,1	0,5
2002.....	0,3	2,0	4,3	2,3	10,6	-0,4	-1,6	-1,7	-1,3
2003.....	0,7	2,1	-1,1	-2,5	2,7	5,7	-0,8	-1,7	1,6
<b>Männlich</b>									
<b>Absolut</b>									
1992.....	24 401	17 177	9 242	7 840	1 402	7 935	7 224	6 537	687
1993.....	24 215	17 253	9 144	7 650	1 494	8 109	6 962	6 292	670
1994.....	23 496	16 934	9 274	7 624	1 650	7 660	6 562	5 944	618
1995.....	23 275	16 590	9 166	7 526	1 640	7 424	6 685	6 004	681
1996.....	21 722	15 578	8 860	7 213	1 647	6 718	6 144	5 685	459
1997.....	20 987	15 066	8 307	6 694	1 613	6 759	5 921	5 471	450
1998.....	20 443	14 834	8 106	6 503	1 603	6 728	5 609	5 174	435
1999.....	20 088	14 625	8 114	6 488	1 626	6 511	5 463	4 948	515
2000.....	19 545	14 307	7 893	6 351	1 542	6 414	5 238	4 699	539
2001.....	19 502	14 435	7 789	6 287	1 502	6 646	5 067	4 512	555
2002.....	19 433	14 534	7 939	6 385	1 554	6 595	4 899	4 356	543
2003.....	19 746	14 767	7 814	6 229	1 585	6 953	4 979	4 439	540
<b>Veränderung gegenüber dem Vorjahr in %</b>									
1993.....	-0,8	0,4	-1,1	-2,4	6,6	2,2	-3,6	-3,7	-2,5
1994.....	-3,0	-1,8	1,4	-0,3	10,4	-5,5	-5,7	-5,5	-7,8
1995.....	-0,9	-2,0	-1,2	-1,3	-0,6	-3,1	1,9	1,0	10,2
1996.....	-6,7	-6,1	-3,3	-4,2	0,4	-9,5	-8,1	-5,3	-32,6
1997.....	-3,4	-3,3	-6,2	-7,2	-2,1	0,6	-3,6	-3,8	-2,0
1998.....	-2,6	-1,5	-2,4	-2,9	-0,6	-0,5	-5,3	-5,4	-3,3
1999.....	-1,7	-1,4	0,1	-0,2	1,4	-3,2	-2,6	-4,4	18,4
2000.....	-2,7	-2,2	-2,7	-2,1	-5,2	-1,5	-4,1	-5,0	4,7
2001.....	-0,2	0,9	-1,3	-1,0	-2,6	3,6	-3,3	-4,0	3,0
2002.....	-0,4	0,7	1,9	1,6	3,5	-0,8	-3,3	-3,5	-2,2
2003.....	1,6	1,6	-1,6	-2,4	2,0	5,4	1,6	1,9	-0,6
<b>Weiblich</b>									
<b>Absolut</b>									
1992.....	26 226	7 217	3 636	2 739	897	3 581	19 009	13 997	5 012
1993.....	26 474	7 629	3 704	2 667	1 037	3 925	18 845	13 733	5 112
1994.....	26 055	7 623	3 746	2 646	1 100	3 877	18 432	13 533	4 899
1995.....	26 226	7 852	3 851	2 720	1 131	4 001	18 374	13 362	5 012
1996.....	24 168	7 451	3 790	2 571	1 219	3 661	16 717	12 210	4 507
1997.....	23 429	7 413	3 607	2 412	1 195	3 806	16 016	11 661	4 355
1998.....	23 138	7 651	3 667	2 410	1 257	3 984	15 487	11 155	4 332
1999.....	23 379	7 681	3 718	2 439	1 279	3 963	15 698	11 248	4 450
2000.....	22 457	7 583	3 605	2 389	1 216	3 978	14 874	10 348	4 526
2001.....	22 304	7 844	3 706	2 413	1 293	4 138	14 460	9 923	4 537
2002.....	22 510	8 193	4 049	2 513	1 536	4 144	14 317	9 836	4 481
2003.....	22 509	8 435	4 038	2 450	1 588	4 397	14 079	9 510	4 564
<b>Veränderung gegenüber dem Vorjahr in %</b>									
1993.....	0,9	5,7	1,9	-2,6	15,6	9,6	-0,9	-1,9	2,0
1994.....	-1,6	-0,1	1,1	-0,8	6,1	-1,2	-2,2	-1,5	-4,2
1995.....	0,7	3,0	2,8	2,8	2,8	3,2	-0,3	-1,3	2,3
1996.....	-7,8	-5,1	-1,6	-5,5	7,8	-8,5	-9,0	-8,6	-10,1
1997.....	-3,1	-0,5	-4,8	-6,2	-2,0	4,0	-4,2	-4,5	-3,4
1998.....	-1,2	3,2	1,7	-0,1	5,2	4,7	-3,3	-4,3	-0,5
1999.....	1,0	0,4	1,4	1,2	1,8	-0,5	1,4	0,8	2,7
2000.....	-3,9	-1,3	-3,0	-2,1	-4,9	0,4	-5,2	-8,0	1,7
2001.....	-0,7	3,4	2,8	1,0	6,3	4,0	-2,8	-4,1	0,2
2002.....	0,9	4,4	9,3	4,1	18,8	0,1	-1,0	-0,9	-1,2
2003.....	0,0	3,0	-0,3	-2,5	3,4	6,1	-1,7	-3,3	1,9

**Wissenschaftliches und künstlerisches Hochschulpersonal in Berlin von 1992 bis 2003 nach Beschäftigungsverhältnissen und Personalgruppen**

Jahr	Ins- gesamt	Hauptberufliches Personal					Nebenberufliches Personal				
		zu- sammen	Profes- soren	Dozenten und Assi- stenten	Wissen- schaftl. und künstl. Mit- arbeiter	Lehr- kräfte für besondere Aufgaben	zu- sammen	Gastprof., Gastdo- zenten, Emeriti, Honorar- prof.	Lehr- beauf- tragte	Privat- dozenten, außerpl. Profes- soren	Wissen- schaftl. Hilfs- kräfte, Tutoren
	1	2	3	4	5	6	7	8	9	10	11
Insgesamt											
1992.....	24 394	12 878	2 720	1 601	7 874	683	11 516	507	3 934	1 026	6 049
1993.....	24 882	12 848	2 874	1 420	7 905	649	12 034	495	4 076	1 074	6 389
1994.....	24 557	13 020	2 975	1 300	8 146	599	11 537	389	4 156	1 056	5 936
1995.....	24 442	13 017	2 975	1 280	8 163	599	11 425	398	4 125	1 040	5 862
1996.....	23 029	12 650	2 908	1 489	7 612	641	10 379	411	3 865	1 058	5 045
1997.....	22 479	11 914	2 809	1 075	7 491	539	10 565	414	3 879	916	5 356
1998.....	22 485	11 773	2 684	1 036	7 521	532	10 712	366	4 020	956	5 370
1999.....	22 306	11 832	2 629	1 023	7 646	534	10 474	374	3 879	1 016	5 205
2000.....	21 890	11 498	2 578	994	7 394	532	10 392	399	3 843	1 126	5 024
2001.....	22 279	11 495	2 513	903	7 568	511	10 784	429	3 930	1 174	5 251
2002.....	22 727	11 988	2 490	913	8 086	499	10 739	429	3 867	1 222	5 221
2003.....	23 202	11 852	2 470	857	8 061	464	11 350	514	4 188	1 446	5 202
Männlich											
1992.....	17 177	9 242	2 441	1 105	5 340	356	7 935	460	2 890	957	3 628
1993.....	17 253	9 144	2 571	956	5 287	330	8 109	455	2 939	995	3 720
1994.....	16 934	9 274	2 637	869	5 455	313	7 660	347	2 973	978	3 362
1995.....	16 590	9 166	2 619	836	5 405	306	7 424	349	2 913	958	3 204
1996.....	15 578	8 860	2 549	952	5 057	302	6 718	369	2 695	963	2 691
1997.....	15 066	8 307	2 463	700	4 869	275	6 759	363	2 723	834	2 839
1998.....	14 834	8 106	2 334	676	4 828	268	6 728	307	2 725	851	2 845
1999.....	14 625	8 114	2 283	686	4 890	255	6 511	319	2 606	891	2 695
2000.....	14 307	7 893	2 230	665	4 738	260	6 414	328	2 544	952	2 590
2001.....	14 435	7 789	2 155	593	4 795	246	6 646	347	2 612	977	2 710
2002.....	14 534	7 939	2 097	594	5 013	235	6 595	346	2 526	992	2 731
2003.....	14 767	7 814	2 055	570	4 977	212	6 953	420	2 675	1 123	2 735
Weiblich											
1992.....	7 217	3 636	279	496	2 534	327	3 581	47	1 044	69	2 421
1993.....	7 629	3 704	303	464	2 618	319	3 925	40	1 137	79	2 669
1994.....	7 623	3 746	338	431	2 691	286	3 877	42	1 183	78	2 574
1995.....	7 852	3 851	356	444	2 758	293	4 001	49	1 212	82	2 658
1996.....	7 451	3 790	359	537	2 555	339	3 661	42	1 170	95	2 354
1997.....	7 413	3 607	346	375	2 622	264	3 806	51	1 156	82	2 517
1998.....	7 651	3 667	350	360	2 693	264	3 984	59	1 295	105	2 525
1999.....	7 681	3 718	346	337	2 756	279	3 963	55	1 273	125	2 510
2000.....	7 583	3 605	348	329	2 656	272	3 978	71	1 299	174	2 434
2001.....	7 844	3 706	358	310	2 773	265	4 138	82	1 318	197	2 541
2002.....	8 193	4 049	393	319	3 073	264	4 144	83	1 341	230	2 490
2003.....	8 435	4 038	415	287	3 084	252	4 397	94	1 513	323	2 467

# Verwaltungs-, technisches und sonstiges Hochschulpersonal in Berlin von 1992 bis 2003 nach Tätigkeitsbereichen und Dienstverhältnissen

Jahr	Insgesamt		Tätigkeitsbereich							Dienstverhältnis (nur für hauptberufliches Personal)			
	ins- gesamt	dar. höherer Dienst	Verwaltung		Bibliothek		Technischer Dienst		son- stige Be- reiche	Beamte	Ange- stellte	Ar- beiter	Prakti- kanten, Auszu- bildende, Sonstige
			zu- sammen	dar. höherer Dienst	zu- sammen	dar. höherer Dienst	zu- sammen	dar. höherer Dienst					
1	2	3	4	5	6	7	8	9	10	11	12	13	
Insgesamt													
1992.....	26 233	738	6 101	350	927	63	4 314	170	14 891	765	19 508	4 393	1 455
1993.....	25 807	855	6 164	423	981	84	4 291	182	14 371	791	19 341	4 126	1 448
1994.....	24 994	808	6 080	443	973	71	4 258	154	13 683	760	19 240	3 845	1 149
1995.....	25 059	863	6 222	482	977	93	4 252	159	13 608	765	19 396	3 767	1 131
1996.....	22 861	886	5 862	508	932	91	3 560	159	12 507	803	17 658	3 407	993
1997.....	21 937	869	5 447	514	925	89	3 369	160	12 196	757	17 109	3 032	1 039
1998.....	21 096	871	5 281	538	858	91	3 272	148	11 685	762	16 661	2 775	898
1999.....	21 161	872	5 182	534	841	85	3 135	136	12 003	733	16 804	2 641	983
2000.....	20 112	830	4 738	541	805	78	3 286	114	11 283	705	16 131	2 419	857
2001.....	19 527	873	4 633	576	788	70	3 142	113	10 964	685	15 798	2 242	802
2002.....	19 216	861	4 472	601	772	66	3 076	108	10 896	679	15 714	2 111	712
2003.....	19 053	1 062	4 642	795	743	55	2 989	110	10 679	652	15 632	2 023	746
Männlich													
1992.....	7 224	536	1 254	251	223	39	1 614	152	4 133	372	4 175	2 249	394
1993.....	6 962	601	1 207	297	227	51	1 679	164	3 849	388	4 049	2 081	401
1994.....	6 562	542	1 200	294	211	36	1 559	136	3 592	350	3 988	1 982	242
1995.....	6 685	573	1 182	318	215	48	1 597	139	3 691	362	4 024	2 002	297
1996.....	6 144	596	1 192	335	223	48	1 496	144	3 233	390	3 681	1 857	216
1997.....	5 921	572	1 110	330	199	45	1 480	146	3 132	324	3 626	1 706	265
1998.....	5 609	568	1 127	340	196	44	1 431	136	2 855	325	3 531	1 560	193
1999.....	5 463	541	1 025	306	202	48	1 345	125	2 891	311	3 405	1 491	256
2000.....	5 238	501	1 045	303	201	47	1 335	106	2 657	289	3 373	1 388	188
2001.....	5 067	517	987	323	203	47	1 266	104	2 611	282	3 259	1 298	228
2002.....	4 899	498	986	324	191	37	1 226	95	2 496	267	3 243	1 218	171
2003.....	4 979	624	1 084	445	195	32	1 223	99	2 477	259	3 370	1 159	191
Weiblich													
1992.....	19 009	202	4 847	99	704	24	2 700	18	10 758	393	15 333	2 144	1 061
1993.....	18 845	254	4 957	126	754	33	2 612	18	10 522	403	15 292	2 045	1 047
1994.....	18 432	266	4 880	149	762	35	2 699	18	10 091	410	15 252	1 863	907
1995.....	18 374	290	5 040	164	762	45	2 655	20	9 917	403	15 372	1 765	834
1996.....	16 717	290	4 670	173	709	43	2 064	15	9 274	413	13 977	1 550	777
1997.....	16 016	297	4 337	184	726	44	1 889	14	9 064	433	13 483	1 326	774
1998.....	15 487	303	4 154	198	662	47	1 841	12	8 830	437	13 130	1 215	705
1999.....	15 698	331	4 157	228	639	37	1 790	11	9 112	422	13 399	1 150	727
2000.....	14 874	329	3 693	238	604	31	1 951	8	8 626	416	12 758	1 031	669
2001.....	14 460	356	3 646	253	585	23	1 876	9	8 353	403	12 539	944	574
2002.....	14 317	363	3 486	277	581	29	1 850	13	8 400	412	12 471	893	541
2003.....	14 074	438	3 558	350	548	23	1 766	11	8 202	393	12 262	864	555

# 1 Wissenschaftliches und künstlerisches Hochschulpersonal in Berlin 2003 nach Hochschularten, Hochschulen, Beschäftigungsverhältnissen und Personalgruppen

Hochschule		Ge- schl.	Ins- gesamt	Hauptberufliches Personal					Nebenberufliches Personal						
				zu- sammen	Profes- soren	Dozen- ten und Assi- stenten	Wiss. und künstl. Mitar- beiter	Lehr- kräfte für bes. Aufg.	zu- sammen	Gast- profes- soren, -dozen- ten	Eme- riti	Lehr- beauf- tragte	Hono- rar- profes- soren	Privatdo- zenten, außerpl. Profes- soren	Wiss. Hilfs- kräfte, Tuto- ren
Absolut															
Universitäten															
Freie Universität	m	3 734	2 112	450	168	1 457	37	1 622	10	-	352	74	559	627	
	w	2 379	1 263	83	93	1 041	46	1 116	5	-	297	8	111	695	
	i	6 113	3 375	533	261	2 498	83	2 738	15	-	649	82	670	1 322	
darunter Klinikum Benjamin Franklin	m	979	666	85	47	534	-	313	-	-	-	4	199	110	
	w	574	434	9	17	408	-	140	-	-	-	2	10	128	
	i	1 553	1 100	94	64	942	-	453	-	-	-	6	209	238	
Technische Universität	m	3 377	1 651	319	112	1 197	23	1 726	17	-	245	64	338	1 062	
	w	1 321	535	24	62	439	10	786	11	-	126	5	44	600	
	i	4 698	2 186	343	174	1 636	33	2 512	28	-	371	69	382	1 662	
Humboldt-Universität	m	4 318	2 994	484	278	2 183	49	1 324	22	-	316	60	226	700	
	w	3 039	1 827	85	122	1 491	129	1 212	12	-	196	5	168	831	
	i	7 357	4 821	569	400	3 674	178	2 536	34	-	512	65	394	1 531	
darunter Klinikum Charité	m	1 903	1 692	149	179	1 361	3	211	-	-	-	-	103	108	
	w	1 373	1 122	18	70	1 007	27	251	-	-	-	-	129	122	
	i	3 276	2 814	167	249	2 368	30	462	-	-	-	-	232	230	
Europäische Wirtschafts- hochschule	m	17	9	6	2	1	-	8	-	-	3	5	-	-	
	w	1	1	1	-	-	-	-	-	-	-	-	-	-	
	i	18	10	7	2	1	-	8	-	-	3	5	-	-	
Zusammen	m	11 446	6 766	1 259	560	4 838	109	4 680	49	-	916	203	1 123	2 389	
	w	6 740	3 626	193	277	2 971	185	3 114	28	-	619	18	323	2 126	
	i	18 186	10 392	1 452	837	7 809	294	7 794	77	-	1 535	221	1 446	4 515	
Kunsthochschulen															
Universität der Künste	m	741	255	131	10	102	12	486	34	31	293	7	-	121	
	w	486	122	45	10	62	5	364	13	2	192	3	-	154	
	i	1 227	377	176	20	164	17	850	47	33	485	10	-	275	
Kunsthochschule Berlin-Weißensee	m	82	34	26	-	2	6	48	3	-	29	3	-	13	
	w	57	10	7	-	2	1	47	6	-	29	1	-	11	
	i	139	44	33	-	4	7	95	9	-	58	4	-	24	
Hochschule für Musik "Hanns Eisler"	m	317	51	36	-	15	-	266	10	-	205	39	-	12	
	w	188	42	17	-	24	1	146	8	-	120	4	-	14	
	i	505	93	53	-	39	1	412	18	-	325	43	-	26	
Hochschule für Schauspiel- kunst "Ernst Busch"	m	56	24	15	-	4	5	32	2	-	25	2	-	3	
	w	44	19	10	-	1	8	25	2	-	14	1	-	8	
	i	100	43	25	-	5	13	57	4	-	39	3	-	11	
Zusammen	m	1 196	364	208	10	123	23	832	49	31	552	51	-	149	
	w	775	193	79	10	89	15	582	29	2	355	9	-	187	
	i	1 971	557	287	20	212	38	1 414	78	33	907	60	-	336	
Fachhochschulen (ohne Verwaltungsfachhochschulen)															
Technische Fachhochschule	m	681	249	232	-	7	10	432	5	-	354	15	-	58	
	w	160	42	37	-	2	3	118	-	-	79	1	-	38	
	i	841	291	269	-	9	13	550	5	-	433	16	-	96	
Fachhochschule für Technik und Wirtschaft	m	652	203	173	-	6	24	449	-	-	344	7	-	98	
	w	282	80	33	-	14	33	202	-	-	140	-	-	62	
	i	934	283	206	-	20	57	651	-	-	484	7	-	160	
Fachhochschule für Wirtschaft	m	232	73	73	-	-	-	159	1	-	133	2	-	23	
	w	98	25	25	-	-	-	73	1	-	46	1	-	25	
	i	330	98	98	-	-	-	232	2	-	179	3	-	48	
davon FB Wirtschaftswissenschaften	m	177	42	42	-	-	-	135	1	-	109	2	-	23	
	w	80	15	15	-	-	-	65	1	-	38	1	-	25	
	i	257	57	57	-	-	-	200	2	-	147	3	-	48	
FB Berufsakademie	m	55	31	31	-	-	-	24	-	-	24	-	-	-	
	w	18	10	10	-	-	-	8	-	-	8	-	-	-	
	i	73	41	41	-	-	-	32	-	-	32	-	-	-	
Alice-Salomon-Fachhoch- schule für Sozialarbeit und Sozialpädagogik	m	140	25	22	-	3	-	115	4	-	93	-	-	18	
	w	170	16	12	-	4	-	154	4	-	121	-	-	29	
	i	310	41	34	-	7	-	269	8	-	214	-	-	47	
Evangelische Fachhoch- schule für Sozialarbeit und Sozialpädagogik	m	73	16	16	-	-	-	57	-	-	57	-	-	-	
	w	72	13	12	-	-	1	59	1	-	58	-	-	-	
	i	145	29	28	-	-	1	116	1	-	115	-	-	-	
Katholische Fachhoch- schule für Sozialwesen	m	41	13	13	-	-	-	28	2	-	26	-	-	-	
	w	51	15	11	-	4	-	36	-	-	36	-	-	-	
	i	92	28	24	-	4	-	64	2	-	62	-	-	-	
Zusammen	m	1 819	579	529	-	16	34	1 240	12	-	1 007	24	-	197	
	w	833	191	130	-	24	37	642	6	-	480	2	-	154	
	i	2 652	770	659	-	40	71	1 882	18	-	1 487	26	-	351	
Verwaltungsfachhochschulen															
Fachhochschule für Verwal- tung und Rechtspflege	m	220	46	41	-	-	5	174	1	-	173	-	-	-	
	w	56	10	7	-	-	3	46	-	-	46	-	-	-	
	i	276	56	48	-	-	8	220	1	-	219	-	-	-	
Fachhochschule des Bundes für öffentliche Verwaltung FB Sozialversicherung	m	86	59	18	-	-	41	27	-	-	27	-	-	-	
	w	31	18	6	-	-	12	13	-	-	13	-	-	-	
	i	117	77	24	-	-	53	40	-	-	40	-	-	-	
Zusammen	m	306	105	59	-	-	46	201	1	-	200	-	-	-	
	w	87	28	13	-	-	15	59	-	-	59	-	-	-	
	i	393	133	72	-	-	61	260	1	-	259	-	-	-	
Insgesamt															
Insgesamt	m	14 767	7 814	2 055	570	4 977	212	6 953	111	31	2 675	278	1 123	2 735	
	w	8 435	4 038	415	287	3 084	252	4 397	63	2	1 513	29	323	2 467	
	i	23 202	11 852	2 470	857	8 061	464	11 350	174	33	4 188	307	1 446	5 202	



# Noch: 1    Wissenschaftliches und künstlerisches Hochschulpersonal in Berlin 2003 nach Hochschularten, Hochschulen, Beschäftigungsverhältnissen und Personalgruppen

Hochschule	Ge- schl.	Ins- gesamt	Hauptberufliches Personal					Nebenberufliches Personal						
			zu- sammen	Profes- soren	Dozen- ten und Assi- stenten	Wiss. und künstl. Mitar- beiter	Lehr- kräfte für bes. Aufg.	zu- sammen	Gast- profes- soren, -dozen- ten	Eme- riti	Lehr- beauf- tragte	Hono- rar- profes- soren	Privatdo- zenten, außerpl. Profes- soren	Wiss. Hilfs- kräfte, Tuto- ren
			1	2	3	4	5	6	7	8	9	10	11	12
%														
Universitäten														
Freie Universität	m	100	56,6	12,1	4,5	39,0	1,0	43,4	0,3	-	9,4	2,0	15,0	16,8
	w	100	53,1	3,5	3,9	43,8	1,9	46,9	0,2	-	12,5	0,3	4,7	29,2
	i	100	55,2	8,7	4,3	40,9	1,4	44,8	0,2	-	10,6	1,3	11,0	21,6
darunter Klinikum Benjamin Franklin	m	100	68,0	8,7	4,8	54,5	-	32,0	-	-	-	0,4	20,3	11,2
	w	100	75,6	1,6	3,0	71,1	-	24,4	-	-	-	0,3	1,7	22,3
	i	100	70,8	6,1	4,1	60,7	-	29,2	-	-	-	0,4	13,5	15,3
Technische Universität	m	100	48,9	9,4	3,3	35,4	0,7	51,1	0,5	-	7,3	1,9	10,0	31,4
	w	100	40,5	1,8	4,7	33,2	0,8	59,5	0,8	-	9,5	0,4	3,3	45,4
	i	100	46,5	7,3	3,7	34,8	0,7	53,5	0,6	-	7,9	1,5	8,1	35,4
Humboldt-Universität	m	100	69,3	11,2	6,4	50,6	1,1	30,7	0,5	-	7,3	1,4	5,2	16,2
	w	100	60,1	2,8	4,0	49,1	4,2	39,9	0,4	-	6,4	0,2	5,5	27,3
	i	100	65,5	7,7	5,4	49,9	2,4	34,5	0,5	-	7,0	0,9	5,4	20,8
darunter Klinikum Charité	m	100	88,9	7,8	9,4	71,5	0,2	11,1	-	-	-	-	5,4	5,7
	w	100	81,7	1,3	5,1	73,3	2,0	18,3	-	-	-	-	9,4	8,9
	i	100	85,9	5,1	7,6	72,3	0,9	14,1	-	-	-	-	7,1	7,0
Europäische Wirtschafts- hochschule	m	100	52,9	35,3	11,8	5,9	-	47,1	-	-	17,6	29,4	-	-
	w	100	100,0	100,0	-	-	-	-	-	-	-	-	-	-
	i	100	55,6	38,9	11,1	5,6	-	44,4	-	-	16,7	27,8	-	-
Zusammen	m	100	59,1	11,0	4,9	42,3	1,0	40,9	0,4	-	8,0	1,8	9,8	20,9
	w	100	53,8	2,9	4,1	44,1	2,7	46,2	0,4	-	9,2	0,3	4,8	31,5
	i	100	57,1	8,0	4,6	42,9	1,6	42,9	0,4	-	8,4	1,2	8,0	24,8
Kunsthochschulen														
Universität der Künste	m	100	34,4	17,7	1,3	13,8	1,6	65,6	4,6	4,2	39,5	0,9	-	16,3
	w	100	25,1	9,3	2,1	12,8	1,0	74,9	2,7	0,4	39,5	0,6	-	31,7
	i	100	30,7	14,3	1,6	13,4	1,4	69,3	3,8	2,7	39,5	0,8	-	22,4
Kunsthochschule Berlin-Weißensee	m	100	41,5	31,7	-	2,4	7,3	58,5	3,7	-	35,4	3,7	-	15,9
	w	100	17,5	12,3	-	3,5	1,8	82,5	10,5	-	50,9	1,8	-	19,3
	i	100	31,7	23,7	-	2,9	5,0	68,3	6,5	-	41,7	2,9	-	17,3
Hochschule für Musik "Hanns Eisler"	m	100	16,1	11,4	-	4,7	-	83,9	3,2	-	64,7	12,3	-	3,8
	w	100	22,3	9,0	-	12,8	0,5	77,7	4,3	-	63,8	2,1	-	7,4
	i	100	18,4	10,5	-	7,7	0,2	81,6	3,6	-	64,4	8,5	-	5,1
Hochschule für Schauspiel- kunst "Ernst Busch"	m	100	42,9	26,8	-	7,1	8,9	57,1	3,6	-	44,6	3,6	-	5,4
	w	100	43,2	22,7	-	2,3	18,2	56,8	4,5	-	31,8	2,3	-	18,2
	i	100	43,0	25,0	-	5,0	13,0	57,0	4,0	-	39,0	3,0	-	11,0
Zusammen	m	100	30,4	17,4	0,8	10,3	1,9	69,6	4,1	2,6	46,2	4,3	-	12,5
	w	100	24,9	10,2	1,3	11,5	1,9	75,1	3,7	0,3	45,8	1,2	-	24,1
	i	100	28,3	14,6	1,0	10,8	1,9	71,7	4,0	1,7	46,0	3,0	-	17,0
Fachhochschulen (ohne Verwaltungsfachhochschulen)														
Technische Fachhochschule	m	100	36,6	34,1	-	1,0	1,5	63,4	0,7	-	52,0	2,2	-	8,5
	w	100	26,3	23,1	-	1,3	1,9	73,8	-	-	49,4	0,6	-	23,8
	i	100	34,6	32,0	-	1,1	1,5	65,4	0,6	-	51,5	1,9	-	11,4
Fachhochschule für Technik und Wirtschaft	m	100	31,1	26,5	-	0,9	3,7	68,9	-	-	52,8	1,1	-	15,0
	w	100	28,4	11,7	-	5,0	11,7	71,6	-	-	49,6	-	-	22,0
	i	100	30,3	22,1	-	2,1	6,1	69,7	-	-	51,8	0,7	-	17,1
Fachhochschule für Wirtschaft	m	100	31,5	31,5	-	-	-	68,5	0,4	-	57,3	0,9	-	9,9
	w	100	25,5	25,5	-	-	-	74,5	1,0	-	46,9	1,0	-	25,5
	i	100	29,7	29,7	-	-	-	70,3	0,6	-	54,2	0,9	-	14,5
davon FB Wirtschaftswissenschaften	m	100	23,7	23,7	-	-	-	76,3	0,6	-	61,6	1,1	-	13,0
	w	100	18,8	18,8	-	-	-	81,3	1,3	-	47,5	1,3	-	31,3
	i	100	22,2	22,2	-	-	-	77,8	0,8	-	57,2	1,2	-	18,7
FB Berufsakademie	m	100	56,4	56,4	-	-	-	43,6	-	-	43,6	-	-	-
	w	100	55,6	55,6	-	-	-	44,4	-	-	44,4	-	-	-
	i	100	56,2	56,2	-	-	-	43,8	-	-	43,8	-	-	-
Alice-Salomon-Fachhoch- schule für Sozialarbeit und Sozialpädagogik	m	100	17,9	15,7	-	2,1	-	82,1	2,9	-	66,4	-	-	12,9
	w	100	9,4	7,1	-	2,4	-	90,6	2,4	-	71,2	-	-	17,1
	i	100	13,2	11,0	-	2,3	-	86,8	2,6	-	69,0	-	-	15,2
Evangelische Fachhoch- schule für Sozialarbeit und Sozialpädagogik	m	100	21,9	21,9	-	-	-	78,1	-	-	78,1	-	-	-
	w	100	18,1	16,7	-	-	1,4	81,9	1,4	-	80,6	-	-	-
	i	100	20,0	19,3	-	-	0,7	80,0	0,7	-	79,3	-	-	-
Katholische Fachhoch- schule für Sozialwesen	m	100	31,7	31,7	-	-	-	68,3	4,9	-	63,4	-	-	-
	w	100	29,4	21,6	-	7,8	-	70,6	-	-	70,6	-	-	-
	i	100	30,4	26,1	-	4,3	-	69,6	2,2	-	67,4	-	-	-
Zusammen	m	100	31,8	29,1	-	0,9	1,9	68,2	0,7	-	55,4	1,3	-	10,8
	w	100	22,9	15,6	-	2,9	4,4	77,1	0,7	-	57,6	0,2	-	18,5
	i	100	29,0	24,8	-	1,5	2,7	71,0	0,7	-	56,1	1,0	-	13,2
Verwaltungsfachhochschulen														
Fachhochschule für Verwal- tung und Rechtspflege	m	100	20,9	18,6	-	-	2,3	79,1	0,5	-	78,6	-	-	-
	w	100	17,9	12,5	-	-	5,4	82,1	-	-	82,1	-	-	-
	i	100	20,3	17,4	-	-	2,9	79,7	0,4	-	79,3	-	-	-
Fachhochschule des Bundes für öffentliche Verwaltung FB Sozialversicherung	m	100	68,6	20,9	-	-	47,7	31,4	-	-	31,4	-	-	-
	w	100	58,1	19,4	-	-	38,7	41,9	-	-	41,9	-	-	-
	i	100	65,8	20,5	-	-	45,3	34,2	-	-	34,2	-	-	-
Zusammen	m	100	34,3	19,3	-	-	15,0	65,7	0,3	-	65,4	-	-	-
	w	100	32,2	14,9	-	-	17,2	67,8	-	-	67,8	-	-	-
	i	100	33,8	18,3	-	-	15,5	66,2	0,3	-	65,9	-	-	-
Insgesamt														
Insgesamt	m	100	52,9	13,9	3,9	33,7	1,4	47,1	0,8	0,2	18,1	1,9	7,6	18,5
	w	100	47,9	4,9	3,4	36,6	3,0	52,1	0,7	0,0	17,9	0,3	3,8	29,2
	i	100	51,1	10,6	3,7	34,7	2,0	48,9	0,7	0,1	18,1	1,3	6,2	22,4

## 2 Verwaltungs-, technisches und sonstiges Hochschulpersonal in Berlin 2003 nach Hochschularten, Hochschulen, Tätigkeitsbereichen und Dienstverhältnissen

Hochschule	Ge- schl.	Insgesamt		Tätigkeitsbereich							Dienstverhältnis (nur für hauptberufl. Personal)			
		ins- gesamt	dar. höhe- rer Dienst	Verwaltung		Bibliothek		Techn. Dienst		son- stige Be- reiche	Beamte	Ange- stell- te	Ar- beiter	Prakti- kanten, Auszü- bildende, Sonstige
				zu- sam- men	dar. höhe- rer Dienst	zu- sam- men	dar. höhe- rer Dienst	zu- sam- men	dar. höhe- rer Dienst					
Absolut														
Universitäten														
Freie Universität	m	1 580	172	332	116	70	13	310	28	868	100	971	425	84
	w	4 708	125	1 151	91	256	8	1 046	6	2 255	168	3 973	421	146
	i	6 288	297	1 483	207	326	21	1 356	34	3 123	268	4 944	846	230
darunter	m	782	33	67	14	6	2	121	9	588	15	522	219	26
Klinikum Benjamin Franklin	w	3 012	24	234	11	15	-	754	3	2 009	28	2 610	295	79
	i	3 794	57	301	25	21	2	875	12	2 597	43	3 132	514	105
Technische Universität	m	930	181	309	136	77	13	334	31	210	74	662	193	1
	w	1 305	92	723	84	52	7	323	-	207	75	1 053	88	89
	i	2 235	273	1 032	220	129	20	657	31	417	149	1 715	281	90
Humboldt-Universität	m	1 909	201	276	134	35	3	311	34	1 287	35	1 319	453	102
	w	7 284	141	1 146	105	153	5	292	3	5 693	73	6 568	328	315
	i	9 193	342	1 422	239	188	8	603	37	6 980	108	7 887	781	417
darunter	m	1 322	99	150	52	7	1	82	19	1 083	20	926	312	64
Klinikum Charité	w	6 060	54	466	29	29	-	21	2	5 544	26	5 522	260	252
	i	7 382	153	616	81	36	1	103	21	6 627	46	6 448	572	316
Europäische Wirtschafts- hochschule	m	2	-	-	-	-	-	1	-	1	-	2	-	-
	w	13	-	11	-	1	-	-	-	1	-	13	-	-
	i	15	-	11	-	1	-	1	-	2	-	15	-	-
Zusammen	m	4 421	554	917	386	182	29	956	93	2 366	209	2 954	1 071	187
	w	13 310	358	3 031	280	462	20	1 661	9	8 156	316	11 607	837	550
	i	17 731	912	3 948	666	644	49	2 617	102	10 522	525	14 561	1 908	737
Kunsthochschulen														
Universität der Künste	m	94	14	26	10	5	3	18	1	45	16	33	45	-
	w	170	21	117	18	35	3	2	-	16	29	128	13	-
	i	264	35	143	28	40	6	20	1	61	45	161	58	-
Kunsthochschule	m	15	1	2	-	-	-	2	1	11	-	11	4	-
Berlin-Weißensee	w	29	4	16	3	1	-	1	-	11	2	21	6	-
	i	44	5	18	3	1	-	3	1	22	2	32	10	-
Hochschule für Musik Hanns Eisler	m	10	1	7	1	-	-	1	-	2	3	5	2	-
	w	24	2	22	1	1	-	-	-	1	3	21	-	-
	i	34	3	29	2	1	-	1	-	3	6	26	2	-
Hochschule für Schauspiel- kunst "Ernst Busch"	m	17	2	4	2	-	-	7	-	6	2	11	4	-
	w	18	-	10	-	2	-	3	-	3	2	15	1	-
	i	35	2	14	2	2	-	10	-	9	4	26	5	-
Zusammen	m	136	18	39	13	5	3	28	2	64	21	60	55	-
	w	241	27	165	22	39	3	6	-	31	36	185	20	-
	i	377	45	204	35	44	6	34	2	95	57	245	75	-
Fachhochschulen (ohne Verwaltungsfachhochschulen)														
Technische Fachhochschule	m	210	23	47	21	2	-	144	2	17	13	180	13	4
	w	156	16	87	15	11	-	51	1	7	9	140	2	5
	i	366	39	134	36	13	-	195	3	24	22	320	15	9
Fachhochschule für Technik und Wirtschaft	m	135	18	35	15	-	-	82	1	18	3	119	13	-
	w	171	19	105	16	20	-	40	-	6	8	160	3	-
	i	306	37	140	31	20	-	122	1	24	11	279	16	-
Fachhochschule für Wirtschaft	m	30	7	14	6	2	-	8	1	6	4	22	4	-
	w	78	10	67	9	6	-	5	1	-	5	73	-	-
	i	108	17	81	15	8	-	13	2	6	9	95	4	-
davon	m	22	6	13	5	2	-	3	1	4	4	14	4	-
FB Wirtschaftswissenschaften	w	57	9	51	9	3	-	3	-	-	4	53	-	-
	i	79	15	64	14	5	-	6	1	4	8	67	4	-
FB Berufsakademie	m	8	1	1	1	-	-	5	-	2	-	8	-	-
	w	21	1	16	-	3	-	2	1	-	1	20	-	-
	i	29	2	17	1	3	-	7	1	2	1	28	-	-
Alice-Salomon-Fachhoch- schule für Sozialarbeit und Sozialpädagogik	m	15	1	8	1	-	-	4	-	3	1	13	1	-
	w	32	-	26	-	3	-	3	-	-	6	26	-	-
	i	47	1	34	1	3	-	7	-	3	7	39	1	-
Evangelische Fachhoch- schule für Sozialarbeit und Sozialpädagogik	m	4	-	2	-	-	-	-	-	2	-	3	1	-
	w	28	3	23	3	3	-	-	-	2	-	26	2	-
	i	32	3	25	3	3	-	-	-	4	-	29	3	-
Katholische Fachhoch- schule für Sozialwesen	m	12	1	11	1	1	-	-	-	-	-	12	-	-
	w	13	-	12	-	1	-	-	-	-	-	13	-	-
	i	25	1	23	1	2	-	-	-	-	-	25	-	-
Zusammen	m	406	50	117	44	5	-	238	4	46	21	349	32	4
	w	478	48	320	43	44	-	99	2	15	28	438	7	5
	i	884	98	437	87	49	-	337	6	61	49	787	39	9
Verwaltungsfachhochschulen														
Fachhochschule für Verwal- tung und Rechtspflege	m	15	2	10	2	3	-	1	-	1	8	6	1	-
	w	41	4	38	4	3	-	-	-	-	9	32	-	-
	i	56	6	48	6	6	-	1	-	1	17	38	1	-
Fachhochschule des Bundes für öffentliche Verwaltung FB Sozialversicherung	m	1	-	1	-	-	-	-	-	-	-	1	-	-
	w	4	1	4	1	-	-	-	-	-	4	-	-	-
	i	5	1	5	1	-	-	-	-	-	4	1	-	-
Zusammen	m	16	2	11	2	3	-	1	-	1	8	7	1	-
	w	45	5	42	5	3	-	-	-	-	13	32	-	-
	i	61	7	53	7	6	-	1	-	1	21	39	1	-
Insgesamt														
Insgesamt	m	4 979	624	1 084	445	195	32	1 223	99	2 477	259	3 370	1 159	191
	w	14 074	438	3 558	350	548	23	1 766	11	8 202	393	12 262	864	555
	i	19 053	1 062	4 642	795	743	55	2 989	110	10 679	652	15 632	2 023	746

# Noch: 2 Verwaltungs-, technisches und sonstiges Hochschulpersonal in Berlin 2003 nach Hochschularten, Hochschulen, Tätigkeitsbereichen und Dienstverhältnissen

Hochschule	Ge-schl.	Insgesamt		Tätigkeitsbereich							Dienstverhältnis (nur für hauptberufl. Personal)			
		ins-gesamt	dar-höhe-rer Dienst	Verwaltung		Bibliothek		Techn. Dienst		son-stige Be-reiche	Beamte	Ange-stell-te	Ar-bei-ter	Prakti-kanten, Auszu-bildende, Sonstige
				zu-sam-men	dar-höhe-rer Dienst	zu-sam-men	dar-höhe-rer Dienst	zu-sam-men	dar-höhe-rer Dienst					
		1	2	3	4	5	6	7	8	9	10	11	12	13
%														
Universitäten														
Freie Universität	m	100	10,9	21,0	7,3	4,4	0,8	19,6	1,8	54,9	6,3	61,5	26,9	5,3
	w	100	2,7	24,4	1,9	5,4	0,2	22,2	0,1	47,9	3,6	84,4	8,9	3,1
	i	100	4,7	23,6	3,3	5,2	0,3	21,6	0,5	49,7	4,3	78,6	13,5	3,7
darunter Klinikum Benjamin Franklin	m	100	4,2	8,6	1,8	0,8	0,3	15,5	1,2	75,2	1,9	66,8	28,0	3,3
	w	100	0,8	7,8	0,4	0,5	-	25,0	0,1	66,7	0,9	86,7	9,8	2,6
	i	100	1,5	7,9	0,7	0,6	0,1	23,1	0,3	68,5	1,1	82,6	13,5	2,8
Technische Universität	m	100	19,5	33,2	14,6	8,3	1,4	35,9	3,3	22,6	8,0	71,2	20,8	0,1
	w	100	7,0	55,4	6,4	4,0	0,5	24,8	-	15,9	5,7	80,7	6,7	6,8
	i	100	12,2	46,2	9,8	5,8	0,9	29,4	1,4	18,7	6,7	76,7	12,6	4,0
Humboldt-Universität	m	100	10,5	14,5	7,0	1,8	0,2	16,3	1,8	67,4	1,8	69,1	23,7	5,3
	w	100	1,9	15,7	1,4	2,1	0,1	4,0	0,0	78,2	1,0	90,2	4,5	4,3
	i	100	3,7	15,5	2,6	2,0	0,1	6,6	0,4	75,9	1,2	85,8	8,5	4,5
darunter Klinikum Charité	m	100	7,5	11,3	3,9	0,5	0,1	6,2	1,4	81,9	1,5	70,0	23,6	4,8
	w	100	0,9	7,7	0,5	0,5	-	0,3	0,0	91,5	0,4	91,1	4,3	4,2
	i	100	2,1	8,3	1,1	0,5	0,0	1,4	0,3	89,8	0,6	87,3	7,7	4,3
Europäische Wirtschafts-hochschule	m	100	-	-	-	-	-	50,0	-	50,0	-	100,0	-	-
	w	100	-	84,6	-	7,7	-	-	-	7,7	-	100,0	-	-
	i	100	-	73,3	-	6,7	-	6,7	-	13,3	-	100,0	-	-
Zusammen	m	100	12,5	20,7	8,7	4,1	0,7	21,6	2,1	53,5	4,7	66,8	24,2	4,2
	w	100	2,7	22,8	2,1	3,5	0,2	12,5	0,1	61,3	2,4	87,2	6,3	4,1
	i	100	5,1	22,3	3,8	3,6	0,3	14,8	0,6	59,3	3,0	82,1	10,8	4,2
Kunsthochschulen														
Universität der Künste	m	100	14,9	27,7	10,6	5,3	3,2	19,1	1,1	47,9	17,0	35,1	47,9	-
	w	100	12,4	68,8	10,6	20,6	1,8	1,2	-	9,4	17,1	75,3	7,6	-
	i	100	13,3	54,2	10,6	15,2	2,3	7,6	0,4	23,1	17,0	61,0	22,0	-
Kunsthochschule Berlin-Weißensee	m	100	6,7	13,3	-	-	-	13,3	6,7	73,3	-	73,3	26,7	-
	w	100	13,8	55,2	10,3	3,4	-	3,4	-	37,9	6,9	72,4	20,7	-
	i	100	11,4	40,9	6,8	2,3	-	6,8	2,3	50,0	4,5	72,7	22,7	-
Hochschule für Musik Hanns Eisler	m	100	10,0	70,0	10,0	-	-	10,0	-	20,0	30,0	50,0	20,0	-
	w	100	8,3	91,7	4,2	4,2	-	-	-	4,2	12,5	87,5	-	-
	i	100	8,8	85,3	5,9	2,9	-	2,9	-	8,8	17,6	76,5	5,9	-
Hochschule für Schauspiel- kunst "Ernst Busch"	m	100	11,8	23,5	11,8	-	-	41,2	-	35,3	11,8	64,7	23,5	-
	w	100	-	55,6	-	11,1	-	16,7	-	16,7	11,1	83,3	5,6	-
	i	100	5,7	40,0	5,7	5,7	-	28,6	-	25,7	11,4	74,3	14,3	-
Zusammen	m	100	13,2	28,7	9,6	3,7	2,2	20,6	1,5	47,1	15,4	44,1	40,4	-
	w	100	11,2	68,5	9,1	16,2	1,2	2,5	-	12,9	14,9	76,8	8,3	-
	i	100	11,9	54,1	9,3	11,7	1,6	9,0	0,5	25,2	15,1	65,0	19,9	-
Fachhochschulen (ohne Verwaltungsfachhochschulen)														
Technische Fachhochschule	m	100	11,0	22,4	10,0	1,0	-	68,6	1,0	8,1	6,2	85,7	6,2	1,9
	w	100	10,3	55,8	9,6	7,1	-	32,7	0,6	4,5	5,8	89,7	1,3	3,2
	i	100	10,7	36,6	9,8	3,6	-	53,3	0,8	6,6	6,0	87,4	4,1	2,5
Fachhochschule für Technik und Wirtschaft	m	100	13,3	25,9	11,1	-	-	60,7	0,7	13,3	2,2	88,1	9,6	-
	w	100	11,1	61,4	9,4	11,7	-	23,4	-	3,5	4,7	93,6	1,8	-
	i	100	12,1	45,8	10,1	6,5	-	39,9	0,3	7,8	3,6	91,2	5,2	-
Fachhochschule für Wirtschaft	m	100	23,3	46,7	20,0	6,7	-	26,7	3,3	20,0	13,3	73,3	13,3	-
	w	100	12,8	85,9	11,5	7,7	-	6,4	1,3	-	6,4	93,6	-	-
	i	100	15,7	75,0	13,9	7,4	-	12,0	1,9	5,6	8,3	88,0	3,7	-
davon FB Wirtschaftswissenschaften	m	100	27,3	59,1	22,7	9,1	-	13,6	4,5	18,2	18,2	63,6	18,2	-
	w	100	15,8	89,5	15,8	5,3	-	5,3	-	-	7,0	93,0	-	-
	i	100	19,0	81,0	17,7	6,3	-	7,6	1,3	5,1	10,1	84,8	5,1	-
FB Berufsakademie	m	100	12,5	12,5	12,5	-	-	62,5	-	25,0	-	100,0	-	-
	w	100	4,8	76,2	-	14,3	-	9,5	4,8	-	4,8	95,2	-	-
	i	100	6,9	58,6	3,4	10,3	-	24,1	3,4	6,9	3,4	96,6	-	-
Alice-Salomon-Fachhoch- schule für Sozialarbeit und Sozialpädagogik	m	100	6,7	53,3	6,7	-	-	26,7	-	20,0	6,7	86,7	6,7	-
	w	100	-	81,3	-	9,4	-	9,4	-	-	18,8	81,3	-	-
	i	100	2,1	72,3	2,1	6,4	-	14,9	-	6,4	14,9	83,0	2,1	-
Evangelische Fachhoch- schule für Sozialarbeit und Sozialpädagogik	m	100	-	50,0	-	-	-	-	-	50,0	-	75,0	25,0	-
	w	100	10,7	82,1	10,7	10,7	-	-	-	7,1	-	92,9	7,1	-
	i	100	9,4	78,1	9,4	9,4	-	-	-	12,5	-	90,6	9,4	-
Katholische Fachhoch- schule für Sozialwesen	m	100	8,3	91,7	8,3	8,3	-	-	-	-	-	100,0	-	-
	w	100	-	92,3	-	7,7	-	-	-	-	-	100,0	-	-
	i	100	4,0	92,0	4,0	8,0	-	-	-	-	-	100,0	-	-
Zusammen	m	100	12,3	28,8	10,8	1,2	-	58,6	1,0	11,3	5,2	86,0	7,9	1,0
	w	100	10,0	66,9	9,0	9,2	-	20,7	0,4	3,1	5,9	91,6	1,5	1,0
	i	100	11,1	49,4	9,8	5,5	-	38,1	0,7	6,9	5,5	89,0	4,4	1,0
Verwaltungsfachhochschulen														
Fachhochschule für Verwal- tung und Rechtspflege	m	100	13,3	66,7	13,3	20,0	-	6,7	-	6,7	53,3	40,0	6,7	-
	w	100	9,8	92,7	9,8	7,3	-	-	-	-	22,0	78,0	-	-
	i	100	10,7	85,7	10,7	10,7	-	1,8	-	1,8	30,4	67,9	1,8	-
Fachhochschule des Bundes für öffentliche Verwaltung FB Sozialversicherung	m	100	-	100,0	-	-	-	-	-	-	-	100,0	-	-
	w	100	25,0	100,0	25,0	-	-	-	-	-	100,0	-	-	-
	i	100	20,0	100,0	20,0	-	-	-	-	-	80,0	20,0	-	-
Zusammen	m	100	12,5	68,8	12,5	18,8	-	6,3	-	6,3	50,0	43,8	6,3	-
	w	100	11,1	93,3	11,1	6,7	-	-	-	-	28,9	71,1	-	-
	i	100	11,5	86,9	11,5	9,8	-	1,6	-	1,6	34,4	63,9	1,6	-
Insgesamt														
Insgesamt	m	100	12,5	21,8	8,9	3,9	0,6	24,6	2,0	49,7	5,2	67,7	23,3	3,8
	w	100	3,1	25,3	2,5	3,9	0,2	12,5	0,1	58,3	2,8	87,1	6,1	3,9
	i	100	5,6	24,4	4,2	3,9	0,3	15,7	0,6	56,0	3,4	82,0	10,6	3,9

### 3 Hochschulpersonal in Berlin 2003 nach Hochschularten, Hochschulen, Fächergruppen der fachlichen Zugehörigkeit und Beschäftigungsverhältnissen

Fächergruppe	Ge-schl.	Ins-gesamt	Wissenschaftliches und künstlerisches Personal					Verwaltungs-, technisches und sonstiges Personal		
			zu-sammen	hauptberuflich			neben-beruflich	zu-sammen	Vollzeit-beschäf-tigte	Teilzeit-beschäf-tigte
				zu-sammen	Vollzeit-beschäf-tigte	Teilzeit-beschäf-tigte				
		1	2	3	4	5	6	7	8	9
U n i v e r s i t ä t e n										
Freie Universität (ohne Klinikum Benjamin Franklin)										
Sprach- und Kultur-wissenschaften	m	749	727	363	260	103	364	22	17	5
	w	874	688	291	146	145	397	186	106	80
	i	1 623	1 415	654	406	248	761	208	123	85
Sport	m	19	13	8	8	-	5	6	5	1
	w	9	4	1	-	1	3	5	5	-
	i	28	17	9	8	1	8	11	10	1
Rechts-, Wirtschafts- und Sozialwissenschaften	m	529	512	233	157	76	279	17	15	2
	w	379	279	141	54	87	138	100	56	44
	i	908	791	374	211	163	417	117	71	46
Mathematik, Natur-wissenschaften	m	1 393	1 155	674	424	250	481	238	228	10
	w	877	478	256	80	176	222	399	238	161
	i	2 270	1 633	930	504	426	703	637	466	171
Veterinärmedizin	m	188	125	81	72	9	44	63	61	2
	w	320	125	76	47	29	49	195	141	54
	i	508	250	157	119	38	93	258	202	56
Ingenieurwissenschaften	m	1	1	-	-	-	1	-	-	-
	w	1	1	-	-	-	1	-	-	-
	i	2	2	-	-	-	2	-	-	-
Kunst, Kunstwissenschaft	m	97	93	41	31	10	52	4	2	2
	w	106	86	39	24	15	47	20	8	12
	i	203	179	80	55	25	99	24	10	14
Zentrale Einrichtungen (ohne klinikspezifische Einrichtungen)	m	577	129	46	40	6	83	448	420	28
	w	935	144	25	17	8	119	791	583	208
	i	1 512	273	71	57	14	202	1 239	1 003	236
Zusammen	m	3 553	2 755	1 446	992	454	1 309	798	748	50
	w	3 501	1 805	829	368	461	976	1 696	1 137	559
	i	7 054	4 560	2 275	1 360	915	2 285	2 494	1 885	609
Freie Universität (Klinikum Benjamin Franklin)										
Humanmedizin	m	1 290	961	652	586	66	309	329	253	76
	w	2 387	556	423	275	148	133	1 831	1 074	757
	i	3 677	1 517	1 075	861	214	442	2 160	1 327	833
Zentrale Einrichtungen (ohne klinikspezifische Einrichtungen)	m	70	10	10	9	1	-	60	59	1
	w	72	6	6	6	-	-	66	51	15
	i	142	16	16	15	1	-	126	110	16
Zentrale Einrichtungen der Hochschulkliniken (nur Humanmedizin)	m	401	8	4	4	-	4	393	364	29
	w	1 127	12	5	4	1	7	1 115	708	407
	i	1 528	20	9	8	1	11	1 508	1 072	436
Zusammen	m	1 761	979	666	599	67	313	782	676	106
	w	3 586	574	434	285	149	140	3 012	1 833	1 179
	i	5 347	1 553	1 100	884	216	453	3 794	2 509	1 285
Technische Universität										
Sprach- und Kultur-wissenschaften	m	336	311	128	111	17	183	25	22	3
	w	369	309	101	64	37	208	60	34	26
	i	705	620	229	175	54	391	85	56	29
Rechts-, Wirtschafts- und Sozialwissenschaften	m	259	252	120	85	35	132	7	6	1
	w	190	132	54	30	24	78	58	14	44
	i	449	384	174	115	59	210	65	20	45
Mathematik, Natur-wissenschaften	m	1 194	1 070	551	406	145	519	124	105	19
	w	479	263	122	69	53	141	216	125	91
	i	1 673	1 333	673	475	198	660	340	230	110
Agrar-, Forst- und Ernährungswissenschaften	m	88	82	33	19	14	49	6	4	2
	w	77	60	20	14	6	40	17	4	13
	i	165	142	53	33	20	89	23	8	15
Ingenieurwissenschaften	m	1 763	1 469	778	686	92	691	294	277	17
	w	694	386	211	132	79	175	308	187	121
	i	2 457	1 855	989	818	171	866	602	464	138
Kunst, Kunstwissenschaft	m	13	13	-	-	-	13	-	-	-
	w	10	10	-	-	-	10	-	-	-
	i	23	23	-	-	-	23	-	-	-
Zentrale Einrichtungen	m	654	180	41	35	6	139	474	404	70
	w	807	161	27	16	11	134	646	453	193
	i	1 461	341	68	51	17	273	1 120	857	263
Zusammen	m	4 307	3 377	1 651	1 342	309	1 726	930	818	112
	w	2 626	1 321	535	325	210	786	1 305	817	488
	i	6 933	4 698	2 186	1 667	519	2 512	2 235	1 635	600

### Noch: 3 Hochschulpersonal in Berlin 2003 nach Hochschularten, Hochschulen, Fächergruppen der fachlichen Zugehörigkeit und Beschäftigungsverhältnissen

Fächergruppe	Ge- schl.	Ins- gesamt	Wissenschaftliches und künstlerisches Personal					Verwaltungs-, technisches und sonstiges Personal		
			zu- sammen	hauptberuflich			neben- beruflich	zu- sammen	Vollzeit- beschäf- tigte	Teilzeit- beschäf- tigte
				zu- sammen	Vollzeit- beschäf- tigte	Teilzeit- beschäf- tigte				
1	2	3	4	5	6	7	8	9		
Noch: U n i v e r s i t ä t e n										
Humboldt-Universität (ohne Klinikum Charité)										
Sprach- und Kultur- wissenschaften	m	885	854	404	297	107	450	31	29	2
	w	1 014	861	375	225	150	486	153	107	46
	i	1 899	1 715	779	522	257	936	184	136	48
Sport	m	36	35	19	17	2	16	1	1	-
	w	25	18	10	6	4	8	7	6	1
	i	61	53	29	23	6	24	8	7	1
Rechts-, Wirtschafts- und Sozialwissenschaften	m	378	373	187	119	68	186	5	3	2
	w	299	233	92	44	48	141	66	48	18
	i	677	606	279	163	116	327	71	51	20
Mathematik, Natur- wissenschaften	m	989	865	593	384	209	272	124	112	12
	w	509	267	158	72	86	109	242	190	52
	i	1 498	1 132	751	456	295	381	366	302	64
Agrar-, Forst- und Ernährungswissenschaften	m	225	159	88	71	17	71	66	61	5
	w	260	109	62	40	22	47	151	97	54
	i	485	268	150	111	39	118	217	158	59
Kunst, Kunstwissenschaft	m	6	6	-	-	-	6	-	-	-
	w	3	3	-	-	-	3	-	-	-
	i	9	9	-	-	-	9	-	-	-
Zentrale Einrichtungen (ohne klinikspezifische Einrichtungen)	m	483	123	11	7	4	112	360	339	21
	w	780	175	8	3	5	167	605	513	92
	i	1 263	298	19	10	9	279	965	852	113
Zusammen	m	3 002	2 415	1 302	895	407	1 113	587	545	42
	w	2 890	1 666	705	390	315	961	1 224	961	263
	i	5 892	4 081	2 007	1 285	722	2 074	1 811	1 506	305
Humboldt-Universität (Klinikum Charité)										
Rechts-, Wirtschafts- und Sozialwissenschaften	m	21	20	4	4	-	16	1	-	1
	w	67	63	9	4	5	54	4	4	-
	i	88	83	13	8	5	70	5	4	1
Humanmedizin	m	2 484	1 818	1 634	1 433	201	184	666	515	151
	w	6 014	1 238	1 051	713	338	187	4 776	3 110	1 666
	i	8 498	3 056	2 685	2 146	539	371	5 442	3 625	1 817
Zentrale Einrichtungen (ohne klinikspezifische Einrichtungen)	m	38	36	30	14	16	6	2	2	-
	w	49	33	26	18	8	7	16	12	4
	i	87	69	56	32	24	13	18	14	4
Zentrale Einrichtungen der Hochschulkliniken (nur Humanmedizin)	m	682	29	24	23	1	5	653	634	19
	w	1 303	39	36	26	10	3	1 264	1 092	172
	i	1 985	68	60	49	11	8	1 917	1 726	191
Zusammen	m	3 225	1 903	1 692	1 474	218	211	1 322	1 151	171
	w	7 433	1 373	1 122	761	361	251	6 060	4 218	1 842
	i	10 658	3 276	2 814	2 235	579	462	7 382	5 369	2 013
Europäische Wirtschaftshochschule										
Rechts-, Wirtschafts- und Sozialwissenschaften	m	15	15	9	8	1	6	-	-	-
	w	1	1	1	1	-	-	-	-	-
	i	16	16	10	9	1	6	-	-	-
Ingenieurwissenschaften	m	2	2	-	-	-	2	-	-	-
	w	-	-	-	-	-	-	-	-	-
	i	2	2	-	-	-	2	-	-	-
Zentrale Einrichtungen	m	2	-	-	-	-	-	2	2	-
	w	13	-	-	-	-	-	13	8	5
	i	15	-	-	-	-	-	15	10	5
Zusammen	m	19	17	9	8	1	8	2	2	-
	w	14	1	1	1	-	-	13	8	5
	i	33	18	10	9	1	8	15	10	5
Hochschulart insgesamt	m	15 867	11 446	6 766	5 310	1 456	4 680	4 421	3 940	481
	w	20 050	6 740	3 626	2 130	1 496	3 114	13 310	8 974	4 336
	i	35 917	18 186	10 392	7 440	2 952	7 794	17 731	12 914	4 817

### Noch: 3 Hochschulpersonal in Berlin 2003 nach Hochschularten, Hochschulen, Fächergruppen der fachlichen Zugehörigkeit und Beschäftigungsverhältnissen

Fächergruppe	Ge- schl.	Ins- gesamt	Wissenschaftliches und künstlerisches Personal					Verwaltungs-, technisches und sonstiges Personal		
			zu- sammen	hauptberuflich			neben- beruflich	zu- sammen	Vollzeit- beschäf- tigte	Teilzeit- beschäf- tigte
				zu- sammen	Vollzeit- beschäf- tigte	Teilzeit- beschäf- tigte				
		1	2	3	4	5	6	7	8	9
Kunsthochschulen										
Universität der Künste										
Sprach- und Kultur- wissenschaften	m	65	63	21	16	5	42	2	-	2
	w	54	50	10	7	3	40	4	3	1
	i	119	113	31	23	8	82	6	3	3
Rechts-, Wirtschafts- und Sozialwissenschaften	m	3	3	3	3	-	-	-	-	-
	w	1	1	1	1	-	-	-	-	-
	i	4	4	4	4	-	-	-	-	-
Ingenieurwissenschaften	m	47	45	26	12	14	19	2	2	-
	w	32	30	14	6	8	16	2	1	1
	i	79	75	40	18	22	35	4	3	1
Kunst, Kunstwissenschaft	m	610	607	202	149	53	405	3	2	1
	w	385	375	94	59	35	281	10	8	2
	i	995	982	296	208	88	686	13	10	3
Zentrale Einrichtungen	m	110	23	3	3	-	20	87	78	9
	w	184	30	3	1	2	27	154	93	61
	i	294	53	6	4	2	47	241	171	70
Zusammen	m	835	741	255	183	72	486	94	82	12
	w	656	486	122	74	48	364	170	105	65
	i	1 491	1 227	377	257	120	850	264	187	77
Kunsthochschule Berlin-Weißensee										
Sprach- und Kultur- wissenschaften	m	2	2	2	2	-	-	-	-	-
	w	-	-	-	-	-	-	-	-	-
	i	2	2	2	2	-	-	-	-	-
Rechts-, Wirtschafts- und Sozialwissenschaften	m	1	1	1	1	-	-	-	-	-
	w	-	-	-	-	-	-	-	-	-
	i	1	1	1	1	-	-	-	-	-
Ingenieurwissenschaften	m	13	13	5	4	1	8	-	-	-
	w	4	4	-	-	-	4	-	-	-
	i	17	17	5	4	1	12	-	-	-
Kunst, Kunstwissenschaft	m	65	65	26	25	1	39	-	-	-
	w	51	51	10	9	1	41	-	-	-
	i	116	116	36	34	2	80	-	-	-
Zentrale Einrichtungen	m	16	1	-	-	-	1	15	15	-
	w	31	2	-	-	-	2	29	21	8
	i	47	3	-	-	-	3	44	36	8
Zusammen	m	97	82	34	32	2	48	15	15	-
	w	86	57	10	9	1	47	29	21	8
	i	183	139	44	41	3	95	44	36	8
Hochschule für Musik "Hanns Eisler"										
Kunst, Kunstwissenschaft	m	316	316	51	44	7	265	-	-	-
	w	188	187	42	38	4	145	1	1	-
	i	504	503	93	82	11	410	1	1	-
Zentrale Einrichtungen	m	11	1	-	-	-	1	10	8	2
	w	24	1	-	-	-	1	23	19	4
	i	35	2	-	-	-	2	33	27	6
Zusammen	m	327	317	51	44	7	266	10	8	2
	w	212	188	42	38	4	146	24	20	4
	i	539	505	93	82	11	412	34	28	6
Hochschule für Schauspielkunst "Ernst Busch"										
Kunst, Kunstwissenschaft	m	66	56	24	23	1	32	10	10	-
	w	53	44	19	15	4	25	9	9	-
	i	119	100	43	38	5	57	19	19	-
Zentrale Einrichtungen	m	7	-	-	-	-	-	7	5	2
	w	9	-	-	-	-	-	9	7	2
	i	16	-	-	-	-	-	16	12	4
Zusammen	m	73	56	24	23	1	32	17	15	2
	w	62	44	19	15	4	25	18	16	2
	i	135	100	43	38	5	57	35	31	4
Hochschulart insgesamt	m	1 332	1 196	364	282	82	832	136	120	16
	w	1 016	775	193	136	57	582	241	162	79
	i	2 348	1 971	557	418	139	1 414	377	282	95

### Noch: 3 Hochschulpersonal in Berlin 2003 nach Hochschularten, Hochschulen, Fächergruppen der fachlichen Zugehörigkeit und Beschäftigungsverhältnissen

Fächergruppe	Ge-schl.	Ins-gesamt	Wissenschaftliches und künstlerisches Personal					Verwaltungs-, technisches und sonstiges Personal		
			zu-sammen	hauptberuflich			neben-beruflich	zu-sammen	Vollzeit-beschäf-tigte	Teilzeit-beschäf-tigte
				zu-sammen	Vollzeit-beschäf-tigte	Teilzeit-beschäf-tigte				
		1	2	3	4	5	6	7	8	9
F a c h h o c h s c h u l e n (ohne Verwaltungsfachhochschulen)										
Technische Fachhochschule										
Sprach- und Kultur-wissenschaften	m	22	22	3	3	-	19	-	-	-
	w	20	20	2	2	-	18	-	-	-
	i	42	42	5	5	-	37	-	-	-
Rechts-, Wirtschafts- und Sozialwissenschaften	m	84	83	19	19	-	64	1	1	-
	w	28	26	6	6	-	20	2	1	1
	i	112	109	25	25	-	84	3	2	1
Mathematik, Natur-wissenschaften	m	263	214	83	74	9	131	49	43	6
	w	76	45	17	14	3	28	31	24	7
	i	339	259	100	88	12	159	80	67	13
Humanmedizin	m	1	1	-	-	-	1	-	-	-
	w	-	-	-	-	-	-	-	-	-
	i	1	1	-	-	-	1	-	-	-
Agrar-, Forst- und Ernährungswissenschaften	m	57	46	12	12	-	34	11	11	-
	w	9	5	-	-	-	5	4	3	1
	i	66	51	12	12	-	39	15	14	1
Ingenieurwissenschaften	m	380	296	132	127	5	164	84	76	8
	w	59	43	15	13	2	28	16	12	4
	i	439	339	147	140	7	192	100	88	12
Kunst, Kunstwissenschaft	m	3	1	-	-	-	1	2	2	-
	w	7	7	2	2	-	5	-	-	-
	i	10	8	2	2	-	6	2	2	-
Zentrale Einrichtungen	m	81	18	-	-	-	18	63	55	8
	w	117	14	-	-	-	14	103	68	35
	i	198	32	-	-	-	32	166	123	43
Zusammen	m	891	681	249	235	14	432	210	188	22
	w	316	160	42	37	5	118	156	108	48
	i	1 207	841	291	272	19	550	366	296	70
Fachhochschule für Technik und Wirtschaft										
Sprach- und Kultur-wissenschaften	m	17	17	7	6	1	10	-	-	-
	w	45	45	25	24	1	20	-	-	-
	i	62	62	32	30	2	30	-	-	-
Rechts-, Wirtschafts- und Sozialwissenschaften	m	250	243	75	69	6	168	7	6	1
	w	111	106	22	18	4	84	5	4	1
	i	361	349	97	87	10	252	12	10	2
Mathematik, Natur-wissenschaften	m	113	106	34	33	1	72	7	7	-
	w	25	18	8	5	3	10	7	6	1
	i	138	124	42	38	4	82	14	13	1
Ingenieurwissenschaften	m	213	166	70	69	1	96	47	44	3
	w	48	29	7	6	1	22	19	17	2
	i	261	195	77	75	2	118	66	61	5
Kunst, Kunstwissenschaft	m	92	84	14	12	2	70	8	4	4
	w	58	52	11	11	-	41	6	5	1
	i	150	136	25	23	2	111	14	9	5
Zentrale Einrichtungen	m	102	36	3	-	3	33	66	62	4
	w	166	32	7	3	4	25	134	114	20
	i	268	68	10	3	7	58	200	176	24
Zusammen	m	787	652	203	189	14	449	135	123	12
	w	453	282	80	67	13	202	171	146	25
	i	1 240	934	283	256	27	651	306	269	37
Fachhochschule für Wirtschaft - Fachbereich Wirtschaftswissenschaften										
Sprach- und Kultur-wissenschaften	m	9	9	-	-	-	9	-	-	-
	w	12	12	1	1	-	11	-	-	-
	i	21	21	1	1	-	20	-	-	-
Rechts-, Wirtschafts- und Sozialwissenschaften	m	165	165	42	39	3	123	-	-	-
	w	68	68	14	12	2	54	-	-	-
	i	233	233	56	51	5	177	-	-	-
Humanmedizin	m	1	1	-	-	-	1	-	-	-
	w	-	-	-	-	-	-	-	-	-
	i	1	1	-	-	-	1	-	-	-
Ingenieurwissenschaften	m	2	2	-	-	-	2	-	-	-
	w	-	-	-	-	-	-	-	-	-
	i	2	2	-	-	-	2	-	-	-
Zentrale Einrichtungen	m	22	-	-	-	-	-	22	20	2
	w	57	-	-	-	-	-	57	33	24
	i	79	-	-	-	-	-	79	53	26
Zusammen	m	199	177	42	39	3	135	22	20	2
	w	137	80	15	13	2	65	57	33	24
	i	336	257	57	52	5	200	79	53	26

### Noch: 3 Hochschulpersonal in Berlin 2003 nach Hochschularten, Hochschulen, Fächergruppen der fachlichen Zugehörigkeit und Beschäftigungsverhältnissen

Fächergruppe	Ge-schl.	Ins-gesamt	Wissenschaftliches und künstlerisches Personal					Verwaltungs-, technisches und sonstiges Personal		
			zu-sammen	hauptberuflich			neben-beruflich	zu-sammen	Vollzeit-beschäf-tigte	Teilzeit-beschäf-tigte
				zu-sammen	Vollzeit-beschäf-tigte	Teilzeit-beschäf-tigte				
		1	2	3	4	5	6	7	8	9
Noch: F a c h h o c h s c h u l e n (ohne Verwaltungsfachhochschulen) Fachhochschule für Wirtschaft - Fachbereich Berufsakademie										
Sprach- und Kultur-wissenschaften	m	1	1	-	-	-	1	-	-	-
	w	1	1	1	1	-	-	-	-	-
	i	2	2	1	1	-	1	-	-	-
Rechts-, Wirtschafts- und Sozialwissenschaften	m	34	34	21	21	-	13	-	-	-
	w	13	13	9	7	2	4	-	-	-
	i	47	47	30	28	2	17	-	-	-
Mathematik, Natur-wissenschaften	m	8	8	3	3	-	5	-	-	-
	w	3	3	-	-	-	3	-	-	-
	i	11	11	3	3	-	8	-	-	-
Ingenieurwissenschaften	m	12	12	7	7	-	5	-	-	-
	w	1	1	-	-	-	1	-	-	-
	i	13	13	7	7	-	6	-	-	-
Zentrale Einrichtungen	m	8	-	-	-	-	-	8	7	1
	w	21	-	-	-	-	-	21	14	7
	i	29	-	-	-	-	-	29	21	8
Zusammen	m	63	55	31	31	-	24	8	7	1
	w	39	18	10	8	2	8	21	14	7
	i	102	73	41	39	2	32	29	21	8
Alice-Salomon-Fachhochschule für Sozialarbeit und Sozialpädagogik										
Sprach- und Kultur-wissenschaften	m	4	4	3	3	-	1	-	-	-
	w	13	13	-	-	-	13	-	-	-
	i	17	17	3	3	-	14	-	-	-
Rechts-, Wirtschafts- und Sozialwissenschaften	m	110	110	18	14	4	92	-	-	-
	w	129	129	13	12	1	116	-	-	-
	i	239	239	31	26	5	208	-	-	-
Mathematik, Natur-wissenschaften	m	8	8	1	1	-	7	-	-	-
	w	-	-	-	-	-	-	-	-	-
	i	8	8	1	1	-	7	-	-	-
Zentrale Einrichtungen	m	33	18	3	2	1	15	15	12	3
	w	60	28	3	2	1	25	32	25	7
	i	93	46	6	4	2	40	47	37	10
Zusammen	m	155	140	25	20	5	115	15	12	3
	w	202	170	16	14	2	154	32	25	7
	i	357	310	41	34	7	269	47	37	10
Evangelische Fachhochschule für Sozialarbeit und Sozialpädagogik										
Sprach- und Kultur-wissenschaften	m	14	14	5	4	1	9	-	-	-
	w	15	15	4	4	-	11	-	-	-
	i	29	29	9	8	1	20	-	-	-
Rechts-, Wirtschafts- und Sozialwissenschaften	m	57	57	10	10	-	47	-	-	-
	w	56	56	9	6	3	47	-	-	-
	i	113	113	19	16	3	94	-	-	-
Mathematik, Natur-wissenschaften	m	2	2	1	1	-	1	-	-	-
	w	1	1	-	-	-	1	-	-	-
	i	3	3	1	1	-	2	-	-	-
Zentrale Einrichtungen	m	4	-	-	-	-	-	4	4	-
	w	28	-	-	-	-	-	28	15	13
	i	32	-	-	-	-	-	32	19	13
Zusammen	m	77	73	16	15	1	57	4	4	-
	w	100	72	13	10	3	59	28	15	13
	i	177	145	29	25	4	116	32	19	13
Katholische Fachhochschule für Sozialwesen										
Rechts-, Wirtschafts- und Sozialwissenschaften	m	41	41	13	11	2	28	-	-	-
	w	51	51	15	10	5	36	-	-	-
	i	92	92	28	21	7	64	-	-	-
Zentrale Einrichtungen	m	12	-	-	-	-	-	12	11	1
	w	13	-	-	-	-	-	13	9	4
	i	25	-	-	-	-	-	25	20	5
Zusammen	m	53	41	13	11	2	28	12	11	1
	w	64	51	15	10	5	36	13	9	4
	i	117	92	28	21	7	64	25	20	5
Hochschulart insgesamt	m	2 225	1 819	579	540	39	1 240	406	365	41
	w	1 311	833	191	159	32	642	478	350	128
	i	3 536	2 652	770	699	71	1 882	884	715	169



### Noch: 3 Hochschulpersonal in Berlin 2003 nach Hochschularten, Hochschulen, Fächergruppen der fachlichen Zugehörigkeit und Beschäftigungsverhältnissen

Fächergruppe	Ge- schl.	Ins- gesamt	Wissenschaftliches und künstlerisches Personal					Verwaltungs-, technisches und sonstiges Personal		
			zu- sammen	hauptberuflich			neben- beruflich	zu- sammen	Vollzeit- beschäf- tigte	Teilzeit- beschäf- tigte
				zu- sammen	Vollzeit- beschäf- tigte	Teilzeit- beschäf- tigte				
V e r w a l t u n g s f a c h h o c h s c h u l e n										
Fachhochschule für Verwaltung und Rechtspflege										
Sprach- und Kultur- wissenschaften	m	13	13	3	3	-	10	-	-	-
	w	6	6	-	-	-	6	-	-	-
	i	19	19	3	3	-	16	-	-	-
Rechts-, Wirtschafts- und Sozialwissenschaften	m	198	198	41	41	-	157	-	-	-
	w	47	47	9	9	-	38	-	-	-
	i	245	245	50	50	-	195	-	-	-
Mathematik, Natur- wissenschaften	m	9	9	2	2	-	7	-	-	-
	w	3	3	1	1	-	2	-	-	-
	i	12	12	3	3	-	9	-	-	-
Zentrale Einrichtungen	m	15	-	-	-	-	-	15	13	2
	w	41	-	-	-	-	-	41	24	17
	i	56	-	-	-	-	-	56	37	19
Zusammen	m	235	220	46	46	-	174	15	13	2
	w	97	56	10	10	-	46	41	24	17
	i	332	276	56	56	-	220	56	37	19
Fachhochschule des Bundes für öffentliche Verwaltung - Fachbereich Sozialversicherung										
Rechts-, Wirtschafts- und Sozialwissenschaften	m	86	86	59	51	8	27	-	-	-
	w	31	31	18	15	3	13	-	-	-
	i	117	117	77	66	11	40	-	-	-
Zentrale Einrichtungen	m	1	-	-	-	-	-	1	1	-
	w	4	-	-	-	-	-	4	-	4
	i	5	-	-	-	-	-	5	1	4
Zusammen	m	87	86	59	51	8	27	1	1	-
	w	35	31	18	15	3	13	4	-	4
	i	122	117	77	66	11	40	5	1	4
Hochschulart insgesamt	m	322	306	105	97	8	201	16	14	2
	w	132	87	28	25	3	59	45	24	21
	i	454	393	133	122	11	260	61	38	23
Hochschulen insgesamt										
Sprach- und Kultur- wissenschaften	m	2 117	2 037	939	705	234	1 098	80	68	12
	w	2 423	2 020	810	474	336	1 210	403	250	153
	i	4 540	4 057	1 749	1 179	570	2 308	483	318	165
Sport	m	55	48	27	25	2	21	7	6	1
	w	34	22	11	6	5	11	12	11	1
	i	89	70	38	31	7	32	19	17	2
Rechts-, Wirtschafts- und Sozialwissenschaften	m	2 231	2 193	855	652	203	1 338	38	31	7
	w	1 471	1 236	413	229	184	823	235	127	108
	i	3 702	3 429	1 268	881	387	2 161	273	158	115
Mathematik, Natur- wissenschaften	m	3 979	3 437	1 942	1 328	614	1 495	542	495	47
	w	1 973	1 078	562	241	321	516	895	583	312
	i	5 952	4 515	2 504	1 569	935	2 011	1 437	1 078	359
Humanmedizin	m	3 776	2 781	2 286	2 019	267	495	995	768	227
	w	8 401	1 794	1 474	988	486	320	6 607	4 184	2 423
	i	12 177	4 575	3 760	3 007	753	815	7 602	4 952	2 650
Veterinärmedizin	m	188	125	81	72	9	44	63	61	2
	w	320	125	76	47	29	49	195	141	54
	i	508	250	157	119	38	93	258	202	56
Agrar-, Forst- und Ernährungswissenschaften	m	370	287	133	102	31	154	83	76	7
	w	346	174	82	54	28	92	172	104	68
	i	716	461	215	156	59	246	255	180	75
Ingenieurwissenschaften	m	2 433	2 006	1 018	905	113	988	427	399	28
	w	839	494	247	157	90	247	345	217	128
	i	3 272	2 500	1 265	1 062	203	1 235	772	616	156
Kunst, Kunstwissenschaft	m	1 268	1 241	358	284	74	883	27	20	7
	w	861	815	217	158	59	598	46	31	15
	i	2 129	2 056	575	442	133	1 481	73	51	22
Zentrale Einrichtungen (ohne klinikspezifische Einrichtungen)	m	2 246	575	147	110	37	428	1 671	1 517	154
	w	3 411	626	105	66	39	521	2 785	2 062	723
	i	5 657	1 201	252	176	76	949	4 456	3 579	877
Zentrale Einrichtungen der Hochschulkliniken (nur Humanmedizin)	m	1 083	37	28	27	1	9	1 046	998	48
	w	2 430	51	41	30	11	10	2 379	1 800	579
	i	3 513	88	69	57	12	19	3 425	2 798	627
Insgesamt	m	19 746	14 767	7 814	6 229	1 585	6 953	4 979	4 439	540
	w	22 509	8 435	4 038	2 450	1 588	4 397	14 074	9 510	4 564
	i	42 255	23 202	11 852	8 679	3 173	11 350	19 053	13 949	5 104

#### 4 Wissenschaftliches und künstlerisches Hochschulpersonal in Berlin 2003 nach Hochschularten, Hochschulen, Fächergruppen sowie Lehr- und Forschungsbereichen der fachlichen Zugehörigkeit, Beschäftigungsverhältnissen und Personalgruppen

Fächergruppe Lehr- und Forschungsbereich		Ge- schl.	Ins- gesamt	Hauptberufliches Personal					Nebenberufliches Personal						
				zu- sam- men	Profes- soren	Dozen- ten und Assi- stenten	Wiss. und künstl. Mitar- beiter	Lehr- kräfte für bes. Aufg.	zu- sam- men	Gast- profes- soren, -dozen- ten	Eme- riti	Lehr- beauf- tragte	Hono- rar- profes- soren	Privatdo- zenten, apl. Profes- soren	Wiss. Hilfs- kräfte, Tuto- ren
				1	2	3	4	5	6	7	8	9	10	11	12
U n i v e r s i t ä t e n															
Freie Universität (ohne Klinikum Benjamin Franklin)															
Sprach- und Kultur- wissenschaften															
Sprach- und Kultur- wissenschaften allgemein	m	16	4	-	-	4	-	12	-	-	1	-	5	6	
	w	16	1	-	-	1	-	15	-	-	1	-	5	9	
	i	32	5	-	-	5	-	27	-	-	2	-	10	15	
Evangelische Theologie	m	5	2	1	1	-	-	3	-	-	1	-	-	2	
	w	1	-	-	-	-	-	1	-	-	-	-	-	1	
	i	6	2	1	1	-	-	4	-	-	1	-	-	3	
Katholische Theologie	m	5	3	2	-	1	-	2	-	-	1	-	-	1	
	w	3	1	-	-	1	-	2	-	-	1	-	-	1	
	i	8	4	2	-	2	-	4	-	-	2	-	-	2	
Philosophie	m	64	21	6	1	14	-	43	-	-	12	-	20	11	
	w	20	9	3	1	5	-	11	-	-	2	-	4	5	
	i	84	30	9	2	19	-	54	-	-	14	-	24	16	
Geschichte	m	78	35	15	6	14	-	43	-	-	7	9	16	11	
	w	61	26	6	5	14	1	35	-	-	6	-	11	18	
	i	139	61	21	11	28	1	78	-	-	13	9	27	29	
Bibliothekswissenschaft, Dokumentation, Publizistik	m	46	20	6	-	14	-	26	-	-	13	7	1	5	
	w	19	8	2	1	5	-	11	-	-	2	-	-	9	
	i	65	28	8	1	19	-	37	-	-	15	7	1	14	
Allgemeine und vergleichende Literatur- und Sprach- wissenschaft	m	59	31	3	2	18	8	28	-	-	3	-	7	18	
	w	51	30	1	-	11	18	21	-	-	1	-	3	17	
	i	110	61	4	2	29	26	49	-	-	4	-	10	35	
Altphilologie (klassische Philologie)	m	37	15	5	3	6	1	22	-	-	7	3	7	5	
	w	22	7	-	-	6	1	15	-	-	9	-	-	6	
	i	59	22	5	3	12	2	37	-	-	16	3	7	11	
Germanistik (Deutsch, germanische Sprachen ohne Anglistik)	m	82	40	13	6	20	1	42	-	-	14	2	11	15	
	w	78	25	4	7	13	1	53	-	-	16	-	6	31	
	i	160	65	17	13	33	2	95	-	-	30	2	17	46	
Anglistik, Amerikanistik	m	42	22	9	3	6	4	20	-	-	9	-	3	8	
	w	34	10	2	2	4	2	24	-	-	11	-	2	11	
	i	76	32	11	5	10	6	44	-	-	20	-	5	19	
Romanistik	m	40	24	9	-	13	2	16	-	-	11	-	1	4	
	w	63	30	1	3	19	7	33	1	-	17	-	3	12	
	i	103	54	10	3	32	9	49	1	-	28	-	4	16	
Sonstige/Außereuropäische Sprach- und Kultur- wissenschaften	m	100	55	13	4	32	6	45	3	-	14	6	12	10	
	w	82	49	11	7	25	6	33	1	-	15	2	5	10	
	i	182	104	24	11	57	12	78	4	-	29	8	17	20	
Kulturwissenschaften i.e.S.	m	6	-	-	-	-	-	6	-	-	6	-	-	-	
	w	2	-	-	-	-	-	2	-	-	2	-	-	-	
	i	8	-	-	-	-	-	8	-	-	8	-	-	-	
Psychologie	m	68	42	15	5	22	-	26	1	-	-	2	16	7	
	w	84	36	3	4	29	-	48	-	-	16	1	8	23	
	i	152	78	18	9	51	-	74	1	-	16	3	24	30	
Erziehungswissenschaften	m	77	47	18	3	24	2	30	-	-	-	4	8	18	
	w	150	57	6	7	42	2	93	-	-	56	-	7	30	
	i	227	104	24	10	66	4	123	-	-	56	4	15	48	
Sonderpädagogik	m	2	2	-	-	2	-	-	-	-	-	-	-	-	
	w	2	2	-	-	2	-	-	-	-	-	-	-	-	
	i	4	4	-	-	4	-	-	-	-	-	-	-	-	
Fächergruppe zusammen	m	727	363	115	34	190	24	364	4	-	99	33	107	121	
	w	688	291	39	37	177	38	397	2	-	155	3	54	183	
	i	1 415	654	154	71	367	62	761	6	-	254	36	161	304	
Sport															
Sport	m	13	8	-	-	3	5	5	-	-	-	-	-	5	
	w	4	1	-	-	-	1	3	-	-	-	-	-	3	
	i	17	9	-	-	3	6	8	-	-	-	-	-	8	
Fächergruppe zusammen	m	13	8	-	-	3	5	5	-	-	-	-	-	5	
	w	4	1	-	-	-	1	3	-	-	-	-	-	3	
	i	17	9	-	-	3	6	8	-	-	-	-	-	8	
Rechts-, Wirtschafts- und Sozialwissenschaften															
Rechts-, Wirtschafts- und Sozialwissenschaften allgemein	m	5	-	-	-	-	-	5	-	-	-	-	5	-	
	w	3	1	-	-	1	-	2	-	-	-	-	2	-	
	i	8	1	-	-	1	-	7	-	-	-	-	7	-	
Regionalwissenschaften	m	48	25	9	5	10	1	23	1	-	8	-	1	13	
	w	45	23	4	3	16	-	22	1	-	7	-	-	14	
	i	93	48	13	8	26	1	45	2	-	15	-	1	27	
Politikwissenschaften	m	171	59	17	4	38	-	112	-	-	58	3	39	12	
	w	79	38	4	9	25	-	41	-	-	24	2	5	10	
	i	250	97	21	13	63	-	153	-	-	82	5	44	22	

Noch: 4 Wissenschaftliches und künstlerisches Hochschulpersonal in Berlin 2003 nach Hochschularten, Hochschulen, Fächergruppen sowie Lehr- und Forschungsbereichen der fachlichen Zugehörigkeit, Beschäftigungsverhältnissen und Personalgruppen

Fächergruppe Lehr- und Forschungsbereich	Ge- schl.	Ins- gesamt	Hauptberufliches Personal					Nebenberufliches Personal						
			zu- sam- men	Profes- soren	Dozen- ten und Assi- stenten	Wiss. und künstl. Mitar- beiter	Lehr- kräfte für bes. Aufg.	zu- sam- men	Gast- profes- soren, -dozen- ten	Eme- riti	Lehr- beauf- tragte	Hono- rar- profes- soren	Privatdo- zenten, apl. Profes- soren	Wiss. Hilfs- kräfte, Tuto- ren
			1	2	3	4	5	6	7	8	9	10	11	12
Universitäten														
Noch: Freie Universität (ohne Klinikum Benjamin Franklin)														
Sozialwissenschaften	m	62	17	6	3	8	-	45	1	-	1	3	36	4
	w	24	11	1	1	9	-	13	-	-	1	-	8	4
	i	86	28	7	4	17	-	58	1	-	2	3	44	8
Sozialwesen	m	-	-	-	-	-	-	-	-	-	-	-	-	-
	w	7	-	-	-	-	-	7	-	-	7	-	-	-
	i	7	-	-	-	-	-	7	-	-	7	-	-	-
Rechtswissenschaften	m	109	59	21	5	33	-	50	-	-	15	7	6	22
	w	67	39	2	2	35	-	28	-	-	3	-	1	24
	i	176	98	23	7	68	-	78	-	-	18	7	7	46
Wirtschaftswissenschaften	m	117	73	28	5	40	-	44	-	-	9	4	8	23
	w	54	29	1	3	25	-	25	1	-	1	-	5	18
	i	171	102	29	8	65	-	69	1	-	10	4	13	41
Fächergruppe zusammen	m	512	233	81	22	129	1	279	2	-	91	17	95	74
	w	279	141	12	18	111	-	138	2	-	43	2	21	70
	i	791	374	93	40	240	1	417	4	-	134	19	116	144
Mathematik, Natur- wissenschaften														
Mathematik, Naturwissen- schaften allgemein	m	10	1	-	-	1	-	9	-	-	-	-	9	-
	w	-	-	-	-	-	-	-	-	-	-	-	-	-
	i	10	1	-	-	1	-	9	-	-	-	-	9	-
Mathematik	m	112	60	23	6	30	1	52	-	-	2	3	12	35
	w	26	9	2	-	7	-	17	-	-	-	-	1	16
	i	138	69	25	6	37	1	69	-	-	2	3	13	51
Informatik	m	109	46	10	3	33	-	63	-	-	29	1	3	30
	w	31	11	1	1	9	-	20	-	-	14	-	-	6
	i	140	57	11	4	42	-	83	-	-	43	1	3	36
Physik, Astronomie	m	202	142	26	11	105	-	60	-	-	2	2	18	38
	w	38	27	1	2	24	-	11	-	-	-	-	2	9
	i	240	169	27	13	129	-	71	-	-	2	2	20	47
Chemie	m	213	125	20	4	100	1	88	-	-	37	5	23	23
	w	74	41	-	4	36	1	33	-	-	17	-	2	14
	i	287	166	20	8	136	2	121	-	-	54	5	25	37
Pharmazie	m	74	43	9	3	28	3	31	-	-	26	1	4	-
	w	63	41	1	2	36	2	22	-	-	20	-	1	1
	i	137	84	10	5	64	5	53	-	-	46	1	5	1
Biologie	m	187	102	21	9	72	-	85	-	-	31	-	26	28
	w	134	64	2	1	59	2	70	-	-	19	-	6	45
	i	321	166	23	10	131	2	155	-	-	50	-	32	73
Geowissenschaften (ohne Geographie)	m	198	134	21	8	104	1	64	-	-	4	2	24	34
	w	74	40	-	5	35	-	34	-	-	1	-	3	30
	i	272	174	21	13	139	1	98	-	-	5	2	27	64
Geographie	m	50	21	4	3	14	-	29	-	-	3	2	7	17
	w	38	23	3	-	19	1	15	1	-	3	-	-	11
	i	88	44	7	3	33	1	44	1	-	6	2	7	28
Fächergruppe zusammen	m	1 155	674	134	47	487	6	481	-	-	134	16	126	205
	w	478	256	10	15	225	6	222	1	-	74	-	15	132
	i	1 633	930	144	62	712	12	703	1	-	208	16	141	337
Veterinärmedizin														
Veterinärmedizin allgemein	m	7	-	-	-	-	-	7	-	-	1	-	2	4
	w	11	3	-	-	3	-	8	-	-	-	-	1	7
	i	18	3	-	-	3	-	15	-	-	1	-	3	11
Vorklinische Veterinärmedizin	m	13	10	5	3	2	-	3	-	-	1	-	1	1
	w	25	15	1	1	12	1	10	-	-	5	-	1	4
	i	38	25	6	4	14	1	13	-	-	6	-	2	5
Klinisch-Theoretische Veterinärmedizin	m	74	49	12	6	31	-	25	-	-	2	-	22	1
	w	55	39	3	2	34	-	16	-	-	5	-	4	7
	i	129	88	15	8	65	-	41	-	-	7	-	26	8
Klinisch-Praktische Veterinärmedizin	m	31	22	5	2	15	-	9	-	-	3	-	2	4
	w	34	19	2	1	16	-	15	-	-	5	-	1	9
	i	65	41	7	3	31	-	24	-	-	8	-	3	13
Fächergruppe zusammen	m	125	81	22	11	48	-	44	-	-	7	-	27	10
	w	125	76	6	4	65	1	49	-	-	15	-	7	27
	i	250	157	28	15	113	1	93	-	-	22	-	34	37
Ingenieurwissenschaften														
Vermessungswesen	m	1	-	-	-	-	-	1	-	-	1	-	-	-
	w	1	-	-	-	-	-	1	-	-	1	-	-	-
	i	2	-	-	-	-	-	2	-	-	2	-	-	-
Fächergruppe zusammen	m	1	-	-	-	-	-	1	-	-	1	-	-	-
	w	1	-	-	-	-	-	1	-	-	1	-	-	-
	i	2	-	-	-	-	-	2	-	-	2	-	-	-

Noch: 4 Wissenschaftliches und künstlerisches Hochschulpersonal in Berlin 2003 nach Hochschularten, Hochschulen, Fächergruppen sowie Lehr- und Forschungsbereichen der fachlichen Zugehörigkeit, Beschäftigungsverhältnissen und Personalgruppen

Fächergruppe Lehr- und Forschungsbereich	Ge- schl.	Ins- gesamt	Hauptberufliches Personal					Nebenberufliches Personal						
			zu- sam- men	Profes- soren	Dozen- ten und Assi- stenten	Wiss. und künstl. Mitar- beiter	Lehr- kräfte für bes. Aufg.	zu- sam- men	Gast- profes- soren, -dozen- ten	Eme- riti	Lehr- beauf- tragte	Hono- rar- profes- soren	Privatdo- zenten, apl. Profes- soren	Wiss. Hilfs- kräfte, Tuto- ren
			1	2	3	4	5	6	7	8	9	10	11	12
U n i v e r s i t ä t e n														
Noch: Freie Universität (ohne Klinikum Benjamin Franklin)														
Kunst, Kunstwissenschaft														
Kunst, Kunstwissen- schaft allgemein	m	30	15	6	2	7	-	15	1	-	1	4	4	5
	w	38	17	2	1	14	-	21	-	-	1	1	2	17
	i	68	32	8	3	21	-	36	1	-	2	5	6	22
Darstellende Kunst, Film und Fernsehen, Theaterwissenschaft	m	41	16	3	4	9	-	25	1	-	12	-	-	12
	w	40	19	4	1	14	-	21	-	-	6	-	1	14
	i	81	35	7	5	23	-	46	1	-	18	-	1	26
Musik, Musikwissenschaft	m	22	10	3	1	5	1	12	-	-	7	-	1	4
	w	8	3	-	-	3	-	5	-	-	2	-	1	2
	i	30	13	3	1	8	1	17	-	-	9	-	2	6
Fächergruppe zusammen	m	93	41	12	7	21	1	52	2	-	20	4	5	21
	w	86	39	6	2	31	-	47	-	-	9	1	4	33
	i	179	80	18	9	52	1	99	2	-	29	5	9	54
Zentrale Einrichtungen (ohne klinikspezifische Einrichtungen)														
Zentrale Hochschulverwaltung	m	47	16	1	-	15	-	31	2	-	-	-	-	29
	w	54	9	1	-	8	-	45	-	-	-	-	-	45
	i	101	25	2	-	23	-	76	2	-	-	-	-	74
Zentralbibliothek	m	49	10	-	-	10	-	39	-	-	-	-	-	39
	w	71	7	-	-	7	-	64	-	-	-	-	-	64
	i	120	17	-	-	17	-	103	-	-	-	-	-	103
Hochschulrechenzentrum	m	22	11	-	-	11	-	11	-	-	-	-	-	11
	w	4	1	-	-	1	-	3	-	-	-	-	-	3
	i	26	12	-	-	12	-	14	-	-	-	-	-	14
Zentrale wissenschaft- liche Einrichtungen	m	4	3	-	-	3	-	1	-	-	-	-	-	1
	w	5	4	-	-	4	-	1	-	-	-	-	-	1
	i	9	7	-	-	7	-	2	-	-	-	-	-	2
Soziale Einrichtungen	m	7	6	-	-	6	-	1	-	-	-	-	-	1
	w	10	4	-	-	4	-	6	-	-	-	-	-	6
	i	17	10	-	-	10	-	7	-	-	-	-	-	7
Fächergruppe zusammen	m	129	46	1	-	45	-	83	2	-	-	-	-	81
	w	144	25	1	-	24	-	119	-	-	-	-	-	119
	i	273	71	2	-	69	-	202	2	-	-	-	-	200
Hochschule zusammen	m	2 755	1 446	365	121	923	37	1 309	10	-	352	70	360	517
	w	1 805	829	74	76	633	46	976	5	-	297	6	101	567
	i	4 560	2 275	439	197	1 556	83	2 285	15	-	649	76	461	1 084
Freie Universität (Klinikum Benjamin Franklin)														
Humanmedizin														
Humanmedizin allgemein	m	209	6	-	-	6	-	203	-	-	-	4	199	-
	w	14	2	-	-	2	-	12	-	-	-	2	10	-
	i	223	8	-	-	8	-	215	-	-	-	6	209	-
Vorklinische Humanmedizin (einschl. Zahnmedizin)	m	147	89	18	15	56	-	58	-	-	-	-	-	58
	w	121	61	2	4	55	-	60	-	-	-	-	-	60
	i	268	150	20	19	111	-	118	-	-	-	-	-	118
Klinisch-Theoretische Humanmedizin (einschl. Zahnmedizin)	m	125	103	25	14	64	-	22	-	-	-	-	-	22
	w	106	76	5	4	67	-	30	-	-	-	-	-	30
	i	231	179	30	18	131	-	52	-	-	-	-	-	52
Klinisch-Praktische Humanmedizin (ohne Zahnmedizin)	m	441	415	36	18	361	-	26	-	-	-	-	-	26
	w	290	259	1	8	250	-	31	-	-	-	-	-	31
	i	731	674	37	26	611	-	57	-	-	-	-	-	57
Zahnmedizin (klinisch-praktisch)	m	39	39	5	-	34	-	-	-	-	-	-	-	-
	w	25	25	1	1	23	-	-	-	-	-	-	-	-
	i	64	64	6	1	57	-	-	-	-	-	-	-	-
Fächergruppe zusammen	m	961	652	84	47	521	-	309	-	-	-	4	199	106
	w	556	423	9	17	397	-	133	-	-	-	2	10	121
	i	1 517	1 075	93	64	918	-	442	-	-	-	6	209	227
Zentrale Einrichtungen (ohne klinikspezifische Einrichtungen)														
Hochschulrechenzentrum	m	7	7	-	-	7	-	-	-	-	-	-	-	-
	w	5	5	-	-	5	-	-	-	-	-	-	-	-
	i	12	12	-	-	12	-	-	-	-	-	-	-	-
Zentrale wissenschaft- liche Einrichtungen	m	3	3	1	-	2	-	-	-	-	-	-	-	-
	w	1	1	-	-	1	-	-	-	-	-	-	-	-
	i	4	4	1	-	3	-	-	-	-	-	-	-	-
Fächergruppe zusammen	m	10	10	1	-	9	-	-	-	-	-	-	-	-
	w	6	6	-	-	6	-	-	-	-	-	-	-	-
	i	16	16	1	-	15	-	-	-	-	-	-	-	-

Noch: 4 Wissenschaftliches und künstlerisches Hochschulpersonal in Berlin 2003 nach Hochschularten, Hochschulen, Fächergruppen sowie Lehr- und Forschungsbereichen der fachlichen Zugehörigkeit, Beschäftigungsverhältnissen und Personalgruppen

Fächergruppe Lehr- und Forschungsbereich	Ge- schl.	Ins- gesamt	Hauptberufliches Personal					Nebenberufliches Personal						
			zu- sam- men	Profes- soren	Dozen- ten und Assi- stenten	Wiss. und künstl. Mitar- beiter	Lehr- kräfte für bes. Aufg.	zu- sam- men	Gast- profes- soren, -dozen- ten	Eme- riti	Lehr- beauf- tragte	Hono- rar- profes- soren	Privatdo- zenten, apl. Profes- soren	Wiss. Hilfs- kräfte, Tuto- ren
			1	2	3	4	5	6	7	8	9	10	11	12
Universitäten														
Noch: Freie Universität (Klinikum Benjamin Franklin)														
Zentrale Einrichtungen der Hochschulkliniken (nur Humanmedizin)														
Kliniken insgesamt,	m	8	4	-	-	4	-	4	-	-	-	-	-	4
Zentrale Dienste	w	12	5	-	-	5	-	7	-	-	-	-	-	7
	i	20	9	-	-	9	-	11	-	-	-	-	-	11
Fächergruppe	m	8	4	-	-	4	-	4	-	-	-	-	-	4
zusammen	w	12	5	-	-	5	-	7	-	-	-	-	-	7
	i	20	9	-	-	9	-	11	-	-	-	-	-	11
Hochschule	m	979	666	85	47	534	-	313	-	-	-	4	199	110
zusammen	w	574	434	9	17	408	-	140	-	-	-	2	10	128
	i	1 553	1 100	94	64	942	-	453	-	-	-	6	209	238
Technische Universität														
Sprach- und Kultur- wissenschaften														
Sprach- und Kultur- wissenschaften allgemein	m	50	21	7	2	8	4	29	2	-	-	1	6	20
	w	75	26	2	8	12	4	49	-	-	-	1	10	38
	i	125	47	9	10	20	8	78	2	-	-	2	16	58
Philosophie	m	30	17	4	2	11	-	13	-	-	1	1	9	2
	w	18	7	-	1	6	-	11	-	-	-	-	3	8
	i	48	24	4	3	17	-	24	-	-	1	1	12	10
Geschichte	m	43	20	10	4	6	-	23	-	-	8	1	8	6
	w	43	8	1	3	4	-	35	2	-	5	1	7	20
	i	86	28	11	7	10	-	58	2	-	13	2	15	26
Bibliothekswissenschaft, Dokumentation, Publizistik	m	8	-	-	-	-	-	8	-	-	8	-	-	-
	w	3	-	-	-	-	-	3	-	-	3	-	-	-
	i	11	-	-	-	-	-	11	-	-	11	-	-	-
Allgemeine und vergleichende Literatur- und Sprach- wissenschaft	m	32	14	7	-	6	1	18	-	-	4	-	11	3
	w	28	13	2	4	6	1	15	-	-	5	-	3	7
	i	60	27	9	4	12	2	33	-	-	9	-	14	10
Altphilologie (klassische Philologie)	m	1	-	-	-	-	-	1	-	-	1	-	-	-
	w	3	-	-	-	-	-	3	-	-	3	-	-	-
	i	4	-	-	-	-	-	4	-	-	4	-	-	-
Germanistik (Deutsch, germanische Sprachen ohne Anglistik)	m	4	-	-	-	-	-	4	-	-	4	-	-	-
	w	7	-	-	-	-	-	7	-	-	7	-	-	-
	i	11	-	-	-	-	-	11	-	-	11	-	-	-
Anglistik, Amerikanistik	m	5	-	-	-	-	-	5	-	-	5	-	-	-
	w	2	-	-	-	-	-	2	-	-	2	-	-	-
	i	7	-	-	-	-	-	7	-	-	7	-	-	-
Romanistik	m	12	5	2	1	2	-	7	-	-	5	-	-	2
	w	22	2	1	1	-	-	20	-	-	18	-	-	2
	i	34	7	3	2	2	-	27	-	-	23	-	-	4
Slawistik, Baltistik, Finno-Ugristik	m	-	-	-	-	-	-	-	-	-	-	-	-	-
	w	2	-	-	-	-	-	2	-	-	2	-	-	-
	i	2	-	-	-	-	-	2	-	-	2	-	-	-
Psychologie	m	48	25	7	5	13	-	23	-	-	8	-	3	12
	w	47	29	2	3	24	-	18	-	-	2	1	1	14
	i	95	54	9	8	37	-	41	-	-	10	1	4	26
Erziehungswissenschaften	m	78	26	10	1	13	2	52	2	-	21	-	13	16
	w	59	16	4	1	10	1	43	-	-	7	-	4	32
	i	137	42	14	2	23	3	95	2	-	28	-	17	48
Fächergruppe	m	311	128	47	15	59	7	183	4	-	65	3	50	61
zusammen	w	309	101	12	21	62	6	208	2	-	54	3	28	121
	i	620	229	59	36	121	13	391	6	-	119	6	78	182
Rechts-, Wirtschafts- und Sozialwissenschaften														
Politikwissenschaften	m	5	-	-	-	-	-	5	-	-	5	-	-	-
	w	2	-	-	-	-	-	2	-	-	2	-	-	-
	i	7	-	-	-	-	-	7	-	-	7	-	-	-
Sozialwissenschaften	m	50	29	13	4	12	-	21	-	-	5	1	1	14
	w	51	17	2	3	12	-	34	4	-	-	-	1	29
	i	101	46	15	7	24	-	55	4	-	5	1	2	43
Sozialwesen	m	19	8	2	1	4	1	11	-	-	-	1	4	6
	w	25	18	1	1	16	-	7	-	-	-	2	-	5
	i	44	26	3	2	20	1	18	-	-	-	3	4	11
Rechtswissenschaften	m	5	-	-	-	-	-	5	-	-	5	-	-	-
	w	1	-	-	-	-	-	1	-	-	1	-	-	-
	i	6	-	-	-	-	-	6	-	-	6	-	-	-
Wirtschaftswissenschaften	m	121	57	13	4	40	-	64	1	-	12	4	10	37
	w	42	14	-	-	14	-	28	-	-	4	-	1	23
	i	163	71	13	4	54	-	92	1	-	16	4	11	60

Noch: 4 Wissenschaftliches und künstlerisches Hochschulpersonal in Berlin 2003 nach Hochschularten, Hochschulen, Fächergruppen sowie Lehr- und Forschungsbereichen der fachlichen Zugehörigkeit, Beschäftigungsverhältnissen und Personalgruppen

Fächergruppe Lehr- und Forschungsbereich		Ge- schl.	Ins- gesamt	Hauptberufliches Personal				Nebenberufliches Personal							
				zu- sam- men	Profes- soren	Dozen- ten und Assi- stenten	Wiss. und künstl. Mitar- beiter	Lehr- kräfte für bes. Aufg.	zu- sam- men	Gast- profes- soren, -dozen- ten	Eme- riti	Lehr- beauf- tragte	Hono- rar- profes- soren	Privatdo- zenten, apl. Profes- soren	Wiss. Hilfs- kräfte, Tuto- ren
				1	2	3	4	5	6	7	8	9	10	11	12
Universitäten															
Noch: Technische Universität															
Wirtschaftsingenieurwesen	m	52	26	2	3	21	-	26	-	-	3	5	-	18	
	w	11	5	-	-	5	-	6	-	-	-	-	-	6	
	i	63	31	2	3	26	-	32	-	-	3	5	-	24	
Fächergruppe zusammen	m	252	120	30	12	77	1	132	1	-	30	11	15	75	
	w	132	54	3	4	47	-	78	4	-	7	2	2	63	
	i	384	174	33	16	124	1	210	5	-	37	13	17	138	
Mathematik, Natur- wissenschaften															
Mathematik	m	276	113	27	11	74	1	163	1	-	21	1	31	109	
	w	80	23	1	3	18	1	57	-	-	18	-	1	38	
	i	356	136	28	14	92	2	220	1	-	39	1	32	147	
Informatik	m	207	107	13	8	84	2	100	-	-	2	4	8	86	
	w	43	17	-	4	13	-	26	-	-	1	-	-	25	
	i	250	124	13	12	97	2	126	-	-	3	4	8	111	
Physik, Astronomie	m	238	124	22	5	97	-	114	-	-	7	2	45	60	
	w	33	18	-	3	15	-	15	-	-	2	-	-	13	
	i	271	142	22	8	112	-	129	-	-	9	2	45	73	
Chemie	m	216	144	26	9	109	-	72	-	-	15	5	39	13	
	w	63	44	1	5	38	-	19	-	-	2	-	3	14	
	i	279	188	27	14	147	-	91	-	-	17	5	42	27	
Biologie	m	62	31	9	4	18	-	31	-	-	-	-	18	13	
	w	27	11	-	2	9	-	16	-	-	-	-	-	16	
	i	89	42	9	6	27	-	47	-	-	-	-	18	29	
Geowissenschaften (ohne Geographie)	m	71	32	11	5	16	-	39	-	-	3	1	23	12	
	w	17	9	-	-	9	-	8	-	-	-	-	2	6	
	i	88	41	11	5	25	-	47	-	-	3	1	25	18	
Fächergruppe zusammen	m	1 070	551	108	42	398	3	519	1	-	48	13	164	293	
	w	263	122	2	17	102	1	141	-	-	23	-	6	112	
	i	1 333	673	110	59	500	4	660	1	-	71	13	170	405	
Agrar-, Forst- und Ernährungswissenschaften															
Landespflege, Umweltgestaltung	m	60	24	10	2	12	-	36	-	-	16	1	4	15	
	w	50	15	1	-	14	-	35	-	-	10	-	2	23	
	i	110	39	11	2	26	-	71	-	-	26	1	6	38	
Agrarwissenschaften, Lebensmittel- und Getränketechnologie	m	22	9	-	-	9	-	13	-	-	4	2	6	1	
	w	7	5	-	-	5	-	2	-	-	-	-	-	2	
	i	29	14	-	-	14	-	15	-	-	4	2	6	3	
Ernährungs- und Haus- haltungswissenschaften	m	-	-	-	-	-	-	-	-	-	-	-	-	-	
	w	3	-	-	-	-	-	3	-	-	3	-	-	-	
	i	3	-	-	-	-	-	3	-	-	3	-	-	-	
Fächergruppe zusammen	m	82	33	10	2	21	-	49	-	-	20	3	10	16	
	w	60	20	1	-	19	-	40	-	-	13	-	2	25	
	i	142	53	11	2	40	-	89	-	-	33	3	12	41	
Ingenieurwissenschaften															
Ingenieurwissen- schaften allgemein	m	85	39	7	3	29	-	46	-	-	1	2	10	33	
	w	12	5	-	2	3	-	7	-	-	-	-	-	7	
	i	97	44	7	5	32	-	53	-	-	1	2	10	40	
Maschinenbau/ Verfahrenstechnik	m	556	303	42	12	249	-	253	3	-	22	10	45	173	
	w	160	100	2	13	85	-	60	2	-	4	-	4	50	
	i	716	403	44	25	334	-	313	5	-	26	10	49	223	
Elektrotechnik	m	334	198	28	16	154	-	136	-	-	3	2	19	112	
	w	34	17	-	-	17	-	17	-	-	-	-	1	16	
	i	368	215	28	16	171	-	153	-	-	3	2	20	128	
Verkehrstechnik, Nautik	m	194	104	17	3	84	-	90	-	-	17	8	10	55	
	w	29	16	-	2	14	-	13	-	-	-	-	-	13	
	i	223	120	17	5	98	-	103	-	-	17	8	10	68	
Architektur	m	134	67	16	2	45	4	67	3	-	11	3	2	48	
	w	101	51	1	1	49	-	50	2	-	14	-	-	34	
	i	235	118	17	3	94	4	117	5	-	25	3	2	82	
Raumplanung	m	40	13	1	1	11	-	27	5	-	6	2	3	11	
	w	20	10	1	2	7	-	10	1	-	1	-	1	7	
	i	60	23	2	3	18	-	37	6	-	7	2	4	18	
Bauingenieurwesen	m	90	38	7	1	30	-	52	-	-	7	4	4	37	
	w	26	12	-	-	12	-	14	-	-	-	-	-	14	
	i	116	50	7	1	42	-	66	-	-	7	4	4	51	
Vermessungswesen	m	36	16	4	3	9	-	20	-	-	2	1	4	13	
	w	4	-	-	-	-	-	4	-	-	-	-	-	4	
	i	40	16	4	3	9	-	24	-	-	2	1	4	17	
Fächergruppe zusammen	m	1 469	778	122	41	611	4	691	11	-	69	32	97	482	
	w	386	211	4	20	187	-	175	5	-	19	-	6	145	
	i	1 855	989	126	61	798	4	866	16	-	88	32	103	627	

Noch: 4 Wissenschaftliches und künstlerisches Hochschulpersonal in Berlin 2003 nach Hochschularten, Hochschulen, Fächergruppen sowie Lehr- und Forschungsbereichen der fachlichen Zugehörigkeit, Beschäftigungsverhältnissen und Personalgruppen

Fächergruppe Lehr- und Forschungsbereich	Ge- schl.	Ins- gesamt	Hauptberufliches Personal					Nebenberufliches Personal						
			zu- sam- men	Profes- soren	Dozen- ten und Assi- stenten	Wiss. und künstl. Mitar- beiter	Lehr- kräfte für bes. Aufg.	zu- sam- men	Gast- profes- soren, -dozen- ten	Eme- riti	Lehr- beauf- tragte	Hono- rar- profes- soren	Privatdo- zenten, apl. Profes- soren	Wiss. Hilfs- kräfte, Tuto- ren
			1	2	3	4	5	6	7	8	9	10	11	12
Universitäten														
Noch: Technische Universität														
Kunst, Kunstwissenschaft														
Kunst, Kunstwissen- schaft allgemein	m	2	-	-	-	-	-	2	-	-	2	-	-	-
	w	3	-	-	-	-	-	3	-	-	3	-	-	-
	i	5	-	-	-	-	-	5	-	-	5	-	-	-
Gestaltung	m	10	-	-	-	-	-	10	-	-	10	-	-	-
	w	6	-	-	-	-	-	6	-	-	6	-	-	-
	i	16	-	-	-	-	-	16	-	-	16	-	-	-
Musik, Musikwissenschaft	m	1	-	-	-	-	-	1	-	-	1	-	-	-
	w	1	-	-	-	-	-	1	-	-	1	-	-	-
	i	2	-	-	-	-	-	2	-	-	2	-	-	-
Fächergruppe zusammen	m	13	-	-	-	-	-	13	-	-	13	-	-	-
	w	10	-	-	-	-	-	10	-	-	10	-	-	-
	i	23	-	-	-	-	-	23	-	-	23	-	-	-
Zentrale Einrichtungen														
Hochschule insgesamt	m	4	3	-	-	-	3	1	-	-	-	-	-	1
	w	9	1	-	-	-	1	8	-	-	-	-	-	8
	i	13	4	-	-	-	4	9	-	-	-	-	-	9
Zentrale Hochschulverwaltung	m	120	23	2	-	21	-	97	-	-	-	2	2	93
	w	104	20	1	-	19	-	84	-	-	-	-	-	84
	i	224	43	3	-	40	-	181	-	-	-	2	2	177
Zentralbibliothek	m	24	1	-	-	1	-	23	-	-	-	-	-	23
	w	37	1	-	-	1	-	36	-	-	-	-	-	36
	i	61	2	-	-	2	-	59	-	-	-	-	-	59
Hochschulrechenzentrum	m	22	5	-	-	5	-	17	-	-	-	-	-	17
	w	7	1	-	-	1	-	6	-	-	-	-	-	6
	i	29	6	-	-	6	-	23	-	-	-	-	-	23
Zentrale wissenschaft- liche Einrichtungen	m	4	3	-	-	3	-	1	-	-	-	-	-	1
	w	2	2	1	-	1	-	-	-	-	-	-	-	-
	i	6	5	1	-	4	-	1	-	-	-	-	-	1
Zentrale Betriebs- und Versorgungseinrichtungen	m	1	1	-	-	1	-	-	-	-	-	-	-	-
	w	-	-	-	-	-	-	-	-	-	-	-	-	-
	i	1	1	-	-	1	-	-	-	-	-	-	-	-
Übrige Ausbildungs- einrichtungen	m	5	5	-	-	-	5	-	-	-	-	-	-	-
	w	2	2	-	-	-	2	-	-	-	-	-	-	-
	i	7	7	-	-	-	7	-	-	-	-	-	-	-
Fächergruppe zusammen	m	180	41	2	-	31	8	139	-	-	-	2	2	135
	w	161	27	2	-	22	3	134	-	-	-	-	-	134
	i	341	68	4	-	53	11	273	-	-	-	2	2	269
Hochschule zusammen	m	3 377	1 651	319	112	1 197	23	1 726	17	-	245	64	338	1 062
	w	1 321	535	24	62	439	10	786	11	-	126	5	44	600
	i	4 698	2 186	343	174	1 636	33	2 512	28	-	371	69	382	1 662
Humboldt-Universität (ohne Klinikum Charité)														
Sprach- und Kultur- wissenschaften														
Sprach- und Kultur- wissenschaften allgemein	m	28	18	-	-	11	7	10	-	-	-	-	-	10
	w	56	44	-	-	9	35	12	-	-	-	-	-	12
	i	84	62	-	-	20	42	22	-	-	-	-	-	22
Evangelische Theologie	m	55	33	14	5	13	1	22	-	-	-	3	5	14
	w	52	17	3	1	12	1	35	1	-	3	1	1	29
	i	107	50	17	6	25	2	57	1	-	3	4	6	43
Philosophie	m	54	20	6	4	10	-	34	2	-	14	2	8	8
	w	16	2	-	-	2	-	14	-	-	5	-	1	8
	i	70	22	6	4	12	-	48	2	-	19	2	9	16
Geschichte	m	119	55	16	6	32	1	64	2	-	22	8	7	25
	w	58	20	1	3	15	1	38	-	-	9	-	3	26
	i	177	75	17	9	47	2	102	2	-	31	8	10	51
Bibliothekswissenschaft, Dokumentation, Publizistik	m	37	9	3	-	5	1	28	-	-	13	5	1	9
	w	12	3	-	-	3	-	9	-	-	6	-	1	2
	i	49	12	3	-	8	1	37	-	-	19	5	2	11
Allgemeine und vergleichende Literatur- und Sprach- wissenschaft	m	2	-	-	-	-	-	2	-	-	2	-	-	-
	w	4	-	-	-	-	-	4	-	-	4	-	-	-
	i	6	-	-	-	-	-	6	-	-	6	-	-	-
Altphilologie (klassische Philologie)	m	21	8	2	2	2	2	13	-	-	9	-	2	2
	w	11	2	-	-	1	1	9	-	-	5	-	-	4
	i	32	10	2	2	3	3	22	-	-	14	-	2	6
Germanistik (Deutsch, germanische Sprachen ohne Anglistik)	m	130	52	18	3	28	3	78	4	-	36	4	8	26
	w	141	51	5	6	34	6	90	1	-	36	-	9	44
	i	271	103	23	9	62	9	168	5	-	72	4	17	70
Anglistik, Amerikanistik	m	35	16	3	1	6	6	19	1	-	12	-	1	5
	w	43	24	4	-	12	8	19	-	-	10	-	-	9
	i	78	40	7	1	18	14	38	1	-	22	-	1	14

Noch: 4 Wissenschaftliches und künstlerisches Hochschulpersonal in Berlin 2003 nach Hochschularten, Hochschulen, Fächergruppen sowie Lehr- und Forschungsbereichen der fachlichen Zugehörigkeit, Beschäftigungsverhältnissen und Personalgruppen

Fächergruppe Lehr- und Forschungsbereich	Ge- schl.	Ins- gesamt	Hauptberufliches Personal					Nebenberufliches Personal						
			zu- sam- men	Profes- soren	Dozen- ten und Assi- stenten	Wiss. und künstl. Mitar- beiter	Lehr- kräfte für bes. Aufg.	zu- sam- men	Gast- profes- soren, -dozen- ten	Eme- riti	Lehr- beauf- tragte	Hono- rar- profes- soren	Privatdo- zenten, apl. Profes- soren	Wiss. Hilfs- kräfte, Tuto- ren
			1	2	3	4	5	6	7	8	9	10	11	12
U n i v e r s i t ä t e n														
Noch: Humboldt-Universität (ohne Klinikum Charité)														
Romanistik	m	38	14	5	2	2	5	24	-	-	20	-	1	3
	w	64	22	1	1	7	13	42	2	-	26	-	1	13
	i	102	36	6	3	9	18	66	2	-	46	-	2	16
Slawistik, Baltistik, Finno-Ugristik	m	28	14	6	1	4	3	14	-	-	5	1	-	8
	w	65	33	3	3	13	14	32	1	-	17	-	-	14
	i	93	47	9	4	17	17	46	1	-	22	1	-	22
Sonstige/Außereuropäische Sprach- und Kultur- wissenschaften	m	54	22	6	4	9	3	32	2	-	20	-	2	8
	w	63	34	6	3	15	10	29	-	-	13	-	-	16
	i	117	56	12	7	24	13	61	2	-	33	-	2	24
Kulturwissenschaften i.e.S.	m	99	55	21	3	31	-	44	-	-	6	4	6	28
	w	99	41	6	7	27	1	58	1	-	7	3	5	42
	i	198	96	27	10	58	1	102	1	-	13	7	11	70
Psychologie	m	48	32	10	3	18	1	16	1	-	2	-	4	9
	w	32	13	1	1	11	-	19	-	-	3	-	-	16
	i	80	45	11	4	29	1	35	1	-	5	-	4	25
Erziehungswissenschaften	m	70	38	10	8	18	2	32	-	-	6	3	4	19
	w	97	48	7	4	34	3	49	1	-	8	-	3	37
	i	167	86	17	12	52	5	81	1	-	14	3	7	56
Sonderpädagogik	m	36	18	8	2	7	1	18	-	-	13	-	-	5
	w	48	21	2	1	16	2	27	2	-	10	-	1	14
	i	84	39	10	3	23	3	45	2	-	23	-	1	19
Fächergruppe zusammen	m	854	404	128	44	196	36	450	12	-	180	30	49	179
	w	861	375	39	30	211	95	486	9	-	162	4	25	286
	i	1 715	779	167	74	407	131	936	21	-	342	34	74	465
Sport														
Sport	m	35	19	9	4	3	3	16	1	-	9	-	-	6
	w	18	10	1	1	4	4	8	-	-	3	-	-	5
	i	53	29	10	5	7	7	24	1	-	12	-	-	11
Fächergruppe zusammen	m	35	19	9	4	3	3	16	1	-	9	-	-	6
	w	18	10	1	1	4	4	8	-	-	3	-	-	5
	i	53	29	10	5	7	7	24	1	-	12	-	-	11
Rechts-, Wirtschafts- und Sozialwissenschaften														
Rechts-, Wirtschafts- und Sozialwissenschaften allgemein	m	-	-	-	-	-	-	-	-	-	-	-	-	-
	w	7	-	-	-	-	-	7	-	-	-	-	-	7
	i	7	-	-	-	-	-	7	-	-	-	-	-	7
Politikwissenschaften	m	1	-	-	-	-	-	1	-	-	1	-	-	-
	w	-	-	-	-	-	-	-	-	-	-	-	-	-
	i	1	-	-	-	-	-	1	-	-	1	-	-	-
Sozialwissenschaften	m	70	38	9	2	27	-	32	2	-	2	-	8	20
	w	53	26	3	4	19	-	27	1	-	6	1	-	19
	i	123	64	12	6	46	-	59	3	-	8	1	8	39
Rechtswissenschaften	m	161	69	20	10	39	-	92	-	-	47	5	11	29
	w	89	38	3	-	35	-	51	1	-	8	-	2	40
	i	250	107	23	10	74	-	143	1	-	55	5	13	69
Wirtschaftswissenschaften	m	141	80	24	2	54	-	61	1	-	12	-	3	45
	w	84	28	3	2	23	-	56	-	-	1	-	1	54
	i	225	108	27	4	77	-	117	1	-	13	-	4	99
Fächergruppe zusammen	m	373	187	53	14	120	-	186	3	-	62	5	22	94
	w	233	92	9	6	77	-	141	2	-	15	1	3	120
	i	606	279	62	20	197	-	327	5	-	77	6	25	214
Mathematik, Natur- wissenschaften														
Mathematik, Naturwissen- schaften allgemein	m	58	49	4	-	45	-	9	1	-	-	-	-	8
	w	25	14	1	1	12	-	11	-	-	-	-	2	9
	i	83	63	5	1	57	-	20	1	-	-	-	2	17
Mathematik	m	136	98	23	3	69	3	38	-	-	3	-	5	30
	w	40	22	4	-	17	1	18	-	-	2	-	2	14
	i	176	120	27	3	86	4	56	-	-	5	-	7	44
Informatik	m	126	66	16	5	45	-	60	1	-	3	-	2	54
	w	20	12	1	2	9	-	8	-	-	-	-	-	8
	i	146	78	17	7	54	-	68	1	-	3	-	2	62
Physik, Astronomie	m	214	154	25	6	123	-	60	2	-	7	4	12	35
	w	21	12	1	1	10	-	9	-	-	-	-	-	9
	i	235	166	26	7	133	-	69	2	-	7	4	12	44
Chemie	m	116	86	13	2	68	3	30	-	-	3	6	7	14
	w	28	20	1	2	16	1	8	-	-	-	-	-	8
	i	144	106	14	4	84	4	38	-	-	3	6	7	22
Pharmazie	m	-	-	-	-	-	-	-	-	-	-	-	-	-
	w	3	3	-	-	3	-	-	-	-	-	-	-	-
	i	3	3	-	-	3	-	-	-	-	-	-	-	-



Noch: 4 Wissenschaftliches und künstlerisches Hochschulpersonal in Berlin 2003 nach Hochschularten, Hochschulen, Fächergruppen sowie Lehr- und Forschungsbereichen der fachlichen Zugehörigkeit, Beschäftigungsverhältnissen und Personalgruppen

Fächergruppe Lehr- und Forschungsbereich	Geschl.	Insgesamt	Hauptberufliches Personal					Nebenberufliches Personal						
			zusammen	Professoren	Dozenten und Assistenten	Wiss. und künstl. Mitarbeiter	Lehrkräfte für bes. Aufg.	zusammen	Gastprofessoren, -dozenten	Emeriti	Lehrbeauftragte	Honorarprofessoren	Privatdozenten, apl. Professoren	Wiss. Hilfskräfte, Tutoren
			1	2	3	4	5	6	7	8	9	10	11	12
Universitäten														
Noch: Humboldt-Universität (ohne Klinikum Charité)														
Biologie	m	149	106	23	6	77	-	43	2	-	7	2	8	24
	w	99	61	3	5	53	-	38	-	-	6	-	3	29
	i	248	167	26	11	130	-	81	2	-	13	2	11	53
Geowissenschaften (ohne Geographie)	m	3	-	-	-	-	-	3	-	-	3	-	-	-
	w	-	-	-	-	-	-	-	-	-	-	-	-	-
	i	3	-	-	-	-	-	3	-	-	3	-	-	-
Geographie	m	63	34	9	2	22	1	29	-	-	11	1	5	12
	w	31	14	2	-	12	-	17	1	-	-	-	-	16
	i	94	48	11	2	34	1	46	1	-	11	1	5	28
Fächergruppe zusammen	m	865	593	113	24	449	7	272	6	-	37	13	39	177
	w	267	158	13	11	132	2	109	1	-	8	-	7	93
	i	1 132	751	126	35	581	9	381	7	-	45	13	46	270
Agrar-, Forst- und Ernährungswissenschaften														
Agrarwissenschaften, Lebensmittel- und Getränketechnologie	m	159	88	30	13	45	-	71	-	-	22	12	13	24
	w	109	62	4	4	53	1	47	-	-	5	-	4	38
	i	268	150	34	17	98	1	118	-	-	27	12	17	62
Fächergruppe zusammen	m	159	88	30	13	45	-	71	-	-	22	12	13	24
	w	109	62	4	4	53	1	47	-	-	5	-	4	38
	i	268	150	34	17	98	1	118	-	-	27	12	17	62
Kunst, Kunstwissenschaft														
Kunst, Kunstwissenschaft allgemein	m	1	-	-	-	-	-	1	-	-	1	-	-	-
	w	3	-	-	-	-	-	3	-	-	3	-	-	-
	i	4	-	-	-	-	-	4	-	-	4	-	-	-
Bildende Kunst	m	1	-	-	-	-	-	1	-	-	1	-	-	-
	w	-	-	-	-	-	-	-	-	-	-	-	-	-
	i	1	-	-	-	-	-	1	-	-	1	-	-	-
Darstellende Kunst, Film und Fernsehen, Theaterwissenschaft	m	2	-	-	-	-	-	2	-	-	2	-	-	-
	w	-	-	-	-	-	-	-	-	-	-	-	-	-
	i	2	-	-	-	-	-	2	-	-	2	-	-	-
Musik, Musikwissenschaft	m	2	-	-	-	-	-	2	-	-	2	-	-	-
	w	-	-	-	-	-	-	-	-	-	-	-	-	-
	i	2	-	-	-	-	-	2	-	-	2	-	-	-
Fächergruppe zusammen	m	6	-	-	-	-	-	6	-	-	6	-	-	-
	w	3	-	-	-	-	-	3	-	-	3	-	-	-
	i	9	-	-	-	-	-	9	-	-	9	-	-	-
Zentrale Einrichtungen (ohne klinikspezifische Einrichtungen)														
Hochschule insgesamt	m	2	1	-	-	1	-	1	-	-	-	-	-	1
	w	1	1	-	-	1	-	-	-	-	-	-	-	-
	i	3	2	-	-	2	-	1	-	-	-	-	-	1
Zentrale Hochschulverwaltung	m	44	3	-	-	3	-	41	-	-	-	-	-	41
	w	71	4	-	-	4	-	67	-	-	-	-	-	67
	i	115	7	-	-	7	-	108	-	-	-	-	-	108
Zentralbibliothek	m	37	-	-	-	-	-	37	-	-	-	-	-	37
	w	88	-	-	-	-	-	88	-	-	-	-	-	88
	i	125	-	-	-	-	-	125	-	-	-	-	-	125
Hochschulrechenzentrum	m	31	2	-	-	2	-	29	-	-	-	-	-	29
	w	8	-	-	-	-	-	8	-	-	-	-	-	8
	i	39	2	-	-	2	-	37	-	-	-	-	-	37
Zentrale wissenschaftliche Einrichtungen	m	8	5	2	-	3	-	3	-	-	-	-	-	3
	w	7	3	1	-	2	-	4	-	-	-	-	-	4
	i	15	8	3	-	5	-	7	-	-	-	-	-	7
Übrige Ausbildungseinrichtungen	m	1	-	-	-	-	-	1	-	-	-	-	-	1
	w	-	-	-	-	-	-	-	-	-	-	-	-	-
	i	1	-	-	-	-	-	1	-	-	-	-	-	1
Fächergruppe zusammen	m	123	11	2	-	9	-	112	-	-	-	-	-	112
	w	175	8	1	-	7	-	167	-	-	-	-	-	167
	i	298	19	3	-	16	-	279	-	-	-	-	-	279
Hochschule zusammen	m	2 415	1 302	335	99	822	46	1 113	22	-	316	60	123	592
	w	1 666	705	67	52	484	102	961	12	-	196	5	39	709
	i	4 081	2 007	402	151	1 306	148	2 074	34	-	512	65	162	1 301
Humboldt-Universität (Klinikum Charité)														
Rechts-, Wirtschafts- und Sozialwissenschaften														
Sozialwesen	m	20	4	1	-	3	-	16	-	-	-	-	16	-
	w	63	9	1	-	8	-	54	-	-	-	-	53	1
	i	83	13	2	-	11	-	70	-	-	-	-	69	1
Fächergruppe zusammen	m	20	4	1	-	3	-	16	-	-	-	-	16	-
	w	63	9	1	-	8	-	54	-	-	-	-	53	1
	i	83	13	2	-	11	-	70	-	-	-	-	69	1

Noch: 4 Wissenschaftliches und künstlerisches Hochschulpersonal in Berlin 2003 nach Hochschularten, Hochschulen, Fächergruppen sowie Lehr- und Forschungsbereichen der fachlichen Zugehörigkeit, Beschäftigungsverhältnissen und Personalgruppen

Fächergruppe Lehr- und Forschungsbereich	Ge- schl.	Ins- gesamt	Hauptberufliches Personal					Nebenberufliches Personal						
			zu- sam- men	Profes- soren	Dozen- ten und Assi- stenten	Wiss. und künstl. Mitar- beiter	Lehr- kräfte für bes. Aufg.	zu- sam- men	Gast- profes- soren, -dozen- ten	Eme- riti	Lehr- beauf- tragte	Hono- rar- profes- soren	Privatdo- zenten, apl. Profes- soren	Wiss. Hilfs- kräfte, Tuto- ren
			1	2	3	4	5	6	7	8	9	10	11	12
U n i v e r s i t ä t e n														
Noch: Humboldt-Universität (Klinikum Charité)														
Humanmedizin														
Vorklinische Humanmedizin (einschl. Zahnmedizin)	m	114	102	16	14	72	-	12	-	-	-	-	1	11
	w	58	50	2	4	44	-	8	-	-	-	-	-	8
	i	172	152	18	18	116	-	20	-	-	-	-	1	19
Klinisch-Theoretische Humanmedizin (einschl. Zahnmedizin)	m	338	281	34	35	212	-	57	-	-	-	-	28	29
	w	282	222	3	19	200	-	60	-	-	-	-	20	40
	i	620	503	37	54	412	-	117	-	-	-	-	48	69
Klinisch-Praktische Humanmedizin (ohne Zahnmedizin)	m	1 304	1 194	88	123	983	-	110	-	-	-	-	56	54
	w	862	750	12	44	693	1	112	-	-	-	-	56	56
	i	2 166	1 944	100	167	1 676	1	222	-	-	-	-	112	110
Zahnmedizin (klinisch-praktisch)	m	62	57	9	5	43	-	5	-	-	-	-	2	3
	w	36	29	-	3	26	-	7	-	-	-	-	-	7
	i	98	86	9	8	69	-	12	-	-	-	-	2	10
Fächergruppe zusammen	m	1 818	1 634	147	177	1 310	-	184	-	-	-	-	87	97
	w	1 238	1 051	17	70	963	1	187	-	-	-	-	76	111
	i	3 056	2 685	164	247	2 273	1	371	-	-	-	-	163	208
Zentrale Einrichtungen (ohne klinikspezifische Einrichtungen)														
Zentrale wissenschaft- liche Einrichtungen	m	36	30	-	1	29	-	6	-	-	-	-	-	6
	w	33	26	-	-	26	-	7	-	-	-	-	-	7
	i	69	56	-	1	55	-	13	-	-	-	-	-	13
Fächergruppe zusammen	m	36	30	-	1	29	-	6	-	-	-	-	-	6
	w	33	26	-	-	26	-	7	-	-	-	-	-	7
	i	69	56	-	1	55	-	13	-	-	-	-	-	13
Zentrale Einrichtungen der Hochschulkliniken (nur Humanmedizin)														
Kliniken insgesamt, Zentrale Dienste	m	26	21	1	1	19	-	5	-	-	-	-	-	5
	w	13	10	-	-	10	-	3	-	-	-	-	-	3
	i	39	31	1	1	29	-	8	-	-	-	-	-	8
Übrige Ausbildungsein- richtungen der Kliniken	m	3	3	-	-	-	3	-	-	-	-	-	-	-
	w	26	26	-	-	-	26	-	-	-	-	-	-	-
	i	29	29	-	-	-	29	-	-	-	-	-	-	-
Fächergruppe zusammen	m	29	24	1	1	19	3	5	-	-	-	-	-	5
	w	39	36	-	-	10	26	3	-	-	-	-	-	3
	i	68	60	1	1	29	29	8	-	-	-	-	-	8
Hochschule zusammen	m	1 903	1 692	149	179	1 361	3	211	-	-	-	-	103	108
	w	1 373	1 122	18	70	1 007	27	251	-	-	-	-	129	122
	i	3 276	2 814	167	249	2 368	30	462	-	-	-	-	232	230
Europäische Wirtschaftshochschule														
Rechts-, Wirtschafts- und Sozialwissenschaften														
Wirtschaftswissenschaften	m	15	9	6	2	1	-	6	-	-	3	3	-	-
	w	1	1	1	-	-	-	-	-	-	-	-	-	-
	i	16	10	7	2	1	-	6	-	-	3	3	-	-
Fächergruppe zusammen	m	15	9	6	2	1	-	6	-	-	3	3	-	-
	w	1	1	1	-	-	-	-	-	-	-	-	-	-
	i	16	10	7	2	1	-	6	-	-	3	3	-	-
Ingenieurwissenschaften														
Raumplanung	m	2	-	-	-	-	-	2	-	-	-	2	-	-
	w	-	-	-	-	-	-	-	-	-	-	-	-	-
	i	2	-	-	-	-	-	2	-	-	-	2	-	-
Fächergruppe zusammen	m	2	-	-	-	-	-	2	-	-	-	2	-	-
	w	-	-	-	-	-	-	-	-	-	-	-	-	-
	i	2	-	-	-	-	-	2	-	-	-	2	-	-
Hochschule zusammen	m	17	9	6	2	1	-	8	-	-	3	5	-	-
	w	1	1	1	-	-	-	-	-	-	-	-	-	-
	i	18	10	7	2	1	-	8	-	-	3	5	-	-
Hochschulart insgesamt	m	11 446	6 766	1 259	560	4 838	109	4 680	49	-	916	203	1 123	2 389
	w	6 740	3 626	193	277	2 971	185	3 114	28	-	619	18	323	2 126
	i	18 186	10 392	1 452	837	7 809	294	7 794	77	-	1 535	221	1 446	4 515
K u n s t h o c h s c h u l e n														
Universität der Künste														
Sprach- und Kultur- wissenschaften														
Bibliothekswissenschaft, Dokumentation, Publizistik	m	38	12	5	-	7	-	26	-	-	17	-	-	9
	w	20	3	1	-	2	-	17	-	-	9	-	-	8
	i	58	15	6	-	9	-	43	-	-	26	-	-	17
Psychologie	m	2	1	1	-	-	-	1	-	-	-	-	-	1
	w	1	1	1	-	-	-	-	-	-	-	-	-	-
	i	3	2	2	-	-	-	1	-	-	-	-	-	-

Noch: 4    Wissenschaftliches und künstlerisches Hochschulpersonal in Berlin 2003 nach Hochschularten, Hochschulen, Fächergruppen sowie Lehr- und Forschungsbereichen der fachlichen Zugehörigkeit, Beschäftigungsverhältnissen und Personalgruppen

Fächergruppe Lehr- und Forschungsbereich	Ge- schl.	Ins- gesamt	Hauptberufliches Personal					Nebenberufliches Personal						
			zu- sam- men	Profes- soren	Dozen- ten und Assi- stenten	Wiss. und künstl. Mitar- beiter	Lehr- kräfte für bes. Aufg.	zu- sam- men	Gast- profes- soren, -dozen- ten	Eme- riti	Lehr- beauf- tragte	Hono- rar- profes- soren	Privatdo- zenten, apl. Profes- soren	Wiss. Hilfs- kräfte, Tuto- ren
			1	2	3	4	5	6	7	8	9	10	11	12
Kunsthochschulen														
Noch: Universität der Künste														
Erziehungswissenschaften	m	23	8	4	-	4	-	15	-	1	12	-	-	2
	w	29	6	4	-	2	-	23	-	-	10	-	-	13
	i	52	14	8	-	6	-	38	-	1	22	-	-	15
Fächergruppe zusammen	m	63	21	10	-	11	-	42	-	1	29	-	-	12
	w	50	10	6	-	4	-	40	-	-	19	-	-	21
	i	113	31	16	-	15	-	82	-	1	48	-	-	33
Rechts-, Wirtschafts- und Sozialwissenschaften														
Politikwissenschaften	m	-	-	-	-	-	-	-	-	-	-	-	-	-
	w	1	1	-	-	1	-	-	-	-	-	-	-	-
	i	1	1	-	-	1	-	-	-	-	-	-	-	-
Sozialwissenschaften	m	1	1	-	-	1	-	-	-	-	-	-	-	-
	w	-	-	-	-	-	-	-	-	-	-	-	-	-
	i	1	1	-	-	1	-	-	-	-	-	-	-	-
Wirtschaftswissenschaften	m	2	2	1	-	-	1	-	-	-	-	-	-	-
	w	-	-	-	-	-	-	-	-	-	-	-	-	-
	i	2	2	1	-	-	1	-	-	-	-	-	-	-
Fächergruppe zusammen	m	3	3	1	-	1	1	-	-	-	-	-	-	-
	w	1	1	-	-	1	-	-	-	-	-	-	-	-
	i	4	4	1	-	2	1	-	-	-	-	-	-	-
Ingenieurwissenschaften														
Architektur	m	45	26	12	-	13	1	19	2	-	5	-	-	12
	w	30	14	2	-	12	-	16	-	-	4	-	-	12
	i	75	40	14	-	25	1	35	2	-	9	-	-	24
Fächergruppe zusammen	m	45	26	12	-	13	1	19	2	-	5	-	-	12
	w	30	14	2	-	12	-	16	-	-	4	-	-	12
	i	75	40	14	-	25	1	35	2	-	9	-	-	24
Kunst, Kunstwissenschaft														
Kunst, Kunstwissen- schaft allgemein	m	19	7	4	-	1	2	12	-	-	10	1	-	1
	w	20	3	-	-	2	1	17	-	-	10	-	-	7
	i	39	10	4	-	3	3	29	-	-	20	1	-	8
Bildende Kunst	m	74	38	15	4	18	1	36	3	8	5	-	-	20
	w	47	13	5	2	5	1	34	1	1	7	-	-	25
	i	121	51	20	6	23	2	70	4	9	12	-	-	45
Gestaltung	m	153	49	21	1	21	6	104	10	5	66	-	-	23
	w	96	27	9	1	16	1	69	8	-	29	-	-	32
	i	249	76	30	2	37	7	173	18	5	95	-	-	55
Darstellende Kunst, Film und Fernsehen, Theaterwissenschaft	m	68	17	11	-	6	-	51	6	6	26	4	-	9
	w	52	14	5	5	4	-	38	4	1	24	1	-	8
	i	120	31	16	5	10	-	89	10	7	50	5	-	17
Musik, Musikwissenschaft	m	293	91	57	5	28	1	202	13	11	151	2	-	25
	w	160	37	18	2	16	1	123	-	-	99	2	-	22
	i	453	128	75	7	44	2	325	13	11	250	4	-	47
Fächergruppe zusammen	m	607	202	108	10	74	10	405	32	30	258	7	-	78
	w	375	94	37	10	43	4	281	13	2	169	3	-	94
	i	982	296	145	20	117	14	686	45	32	427	10	-	172
Zentrale Einrichtungen														
Zentrale Hochschulverwaltung	m	13	1	-	-	1	-	12	-	-	-	-	-	12
	w	10	-	-	-	-	-	10	-	-	-	-	-	10
	i	23	1	-	-	1	-	22	-	-	-	-	-	22
Zentralbibliothek	m	7	-	-	-	-	-	7	-	-	-	-	-	7
	w	17	-	-	-	-	-	17	-	-	-	-	-	17
	i	24	-	-	-	-	-	24	-	-	-	-	-	24
Zentrale wissenschaft- liche Einrichtungen	m	3	2	-	-	2	-	1	-	-	1	-	-	-
	w	3	3	-	-	2	1	-	-	-	-	-	-	-
	i	6	5	-	-	4	1	1	-	-	1	-	-	-
Fächergruppe zusammen	m	23	3	-	-	3	-	20	-	-	1	-	-	19
	w	30	3	-	-	2	1	27	-	-	-	-	-	27
	i	53	6	-	-	5	1	47	-	-	1	-	-	46
Hochschule zusammen	m	741	255	131	10	102	12	486	34	31	293	7	-	121
	w	486	122	45	10	62	5	364	13	2	192	3	-	154
	i	1 227	377	176	20	164	17	850	47	33	485	10	-	275
Kunsthochschule Berlin-Weißensee														
Sprach- und Kultur- wissenschaften														
Bibliothekswissenschaft, Dokumentation, Publizistik	m	1	1	1	-	-	-	-	-	-	-	-	-	-
	w	-	-	-	-	-	-	-	-	-	-	-	-	-
	i	1	1	1	-	-	-	-	-	-	-	-	-	-
Kulturwissenschaften i.e.S.	m	1	1	1	-	-	-	-	-	-	-	-	-	-
	w	-	-	-	-	-	-	-	-	-	-	-	-	-
	i	1	1	1	-	-	-	-	-	-	-	-	-	-

Noch: 4 Wissenschaftliches und künstlerisches Hochschulpersonal in Berlin 2003 nach Hochschularten, Hochschulen, Fächergruppen sowie Lehr- und Forschungsbereichen der fachlichen Zugehörigkeit, Beschäftigungsverhältnissen und Personalgruppen

Fächergruppe Lehr- und Forschungsbereich	Ge- schl.	Ins- gesamt	Hauptberufliches Personal					Nebenberufliches Personal						
			zu- sam- men	Profes- soren	Dozen- ten und Assi- stenten	Wiss. und künstl. Mitar- beiter	Lehr- kräfte für bes. Aufg.	zu- sam- men	Gast- profes- soren, -dozen- ten	Eme- riti	Lehr- beauf- tragte	Hono- rar- profes- soren	Privatdo- zenten, apl. Profes- soren	Wiss. Hilfs- kräfte, Tuto- ren
			1	2	3	4	5	6	7	8	9	10	11	12
Kunsthochschulen														
Noch: Kunsthochschule Berlin-Weißensee														
Fächergruppe	m	2	2	2	-	-	-	-	-	-	-	-	-	-
zusammen	w	-	-	-	-	-	-	-	-	-	-	-	-	-
	i	2	2	2	-	-	-	-	-	-	-	-	-	-
Rechts-, Wirtschafts- und Sozialwissenschaften														
Wirtschaftswissenschaften	m	1	1	1	-	-	-	-	-	-	-	-	-	-
	w	-	-	-	-	-	-	-	-	-	-	-	-	-
	i	1	1	1	-	-	-	-	-	-	-	-	-	-
Fächergruppe	m	1	1	1	-	-	-	-	-	-	-	-	-	-
zusammen	w	-	-	-	-	-	-	-	-	-	-	-	-	-
	i	1	1	1	-	-	-	-	-	-	-	-	-	-
Ingenieurwissenschaften														
Architektur	m	13	5	3	-	1	1	8	1	-	6	1	-	-
	w	4	-	-	-	-	-	4	2	-	1	-	-	1
	i	17	5	3	-	1	1	12	3	-	7	1	-	1
Fächergruppe	m	13	5	3	-	1	1	8	1	-	6	1	-	-
zusammen	w	4	-	-	-	-	-	4	2	-	1	-	-	1
	i	17	5	3	-	1	1	12	3	-	7	1	-	1
Kunst, Kunstwissenschaft														
Kunst, Kunstwissen- schaft allgemein	m	1	1	1	-	-	-	-	-	-	-	-	-	-
	w	3	-	-	-	-	-	3	2	-	-	1	-	-
	i	4	1	1	-	-	-	3	2	-	-	1	-	-
Bildende Kunst	m	22	7	5	-	-	2	15	2	-	9	-	-	4
	w	14	3	3	-	-	-	11	2	-	6	-	-	3
	i	36	10	8	-	-	2	26	4	-	15	-	-	7
Gestaltung	m	41	17	13	-	1	3	24	-	-	14	2	-	8
	w	34	7	4	-	2	1	27	-	-	22	-	-	5
	i	75	24	17	-	3	4	51	-	-	36	2	-	13
Darstellende Kunst, Film und Fernsehen, Theaterwissenschaft	m	1	1	1	-	-	-	-	-	-	-	-	-	-
	w	-	-	-	-	-	-	-	-	-	-	-	-	-
	i	1	1	1	-	-	-	-	-	-	-	-	-	-
Fächergruppe	m	65	26	20	-	1	5	39	2	-	23	2	-	12
zusammen	w	51	10	7	-	2	1	41	4	-	28	1	-	8
	i	116	36	27	-	3	6	80	6	-	51	3	-	20
Zentrale Einrichtungen														
Zentralbibliothek	m	1	-	-	-	-	-	1	-	-	-	-	-	1
	w	2	-	-	-	-	-	2	-	-	-	-	-	2
	i	3	-	-	-	-	-	3	-	-	-	-	-	3
Fächergruppe	m	1	-	-	-	-	-	1	-	-	-	-	-	1
zusammen	w	2	-	-	-	-	-	2	-	-	-	-	-	2
	i	3	-	-	-	-	-	3	-	-	-	-	-	3
Hochschule	m	82	34	26	-	2	6	48	3	-	29	3	-	13
zusammen	w	57	10	7	-	2	1	47	6	-	29	1	-	11
	i	139	44	33	-	4	7	95	9	-	58	4	-	24
Hochschule für Musik "Hanns Eisler"														
Kunst, Kunstwissenschaft														
Kunst, Kunstwissen- schaft allgemein	m	1	-	-	-	-	-	1	-	-	1	-	-	-
	w	-	-	-	-	-	-	-	-	-	-	-	-	-
	i	1	-	-	-	-	-	1	-	-	1	-	-	-
Darstellende Kunst, Film und Fernsehen, Theaterwissenschaft	m	20	-	-	-	-	-	20	-	-	17	3	-	-
	w	11	-	-	-	-	-	11	-	-	11	-	-	-
	i	31	-	-	-	-	-	31	-	-	28	3	-	-
Musik, Musikwissenschaft	m	295	51	36	-	15	-	244	10	-	187	36	-	11
	w	176	42	17	-	24	1	134	8	-	109	4	-	13
	i	471	93	53	-	39	1	378	18	-	296	40	-	24
Fächergruppe	m	316	51	36	-	15	-	265	10	-	205	39	-	11
zusammen	w	187	42	17	-	24	1	145	8	-	120	4	-	13
	i	503	93	53	-	39	1	410	18	-	325	43	-	24
Zentrale Einrichtungen														
Zentrale Hochschulverwaltung	m	1	-	-	-	-	-	1	-	-	-	-	-	1
	w	1	-	-	-	-	-	1	-	-	-	-	-	1
	i	2	-	-	-	-	-	2	-	-	-	-	-	2
Fächergruppe	m	1	-	-	-	-	-	1	-	-	-	-	-	1
zusammen	w	1	-	-	-	-	-	1	-	-	-	-	-	1
	i	2	-	-	-	-	-	2	-	-	-	-	-	2
Hochschule	m	317	51	36	-	15	-	266	10	-	205	39	-	12
zusammen	w	188	42	17	-	24	1	146	8	-	120	4	-	14
	i	505	93	53	-	39	1	412	18	-	325	43	-	26

Noch: 4 Wissenschaftliches und künstlerisches Hochschulpersonal in Berlin 2003 nach Hochschularten, Hochschulen, Fächergruppen sowie Lehr- und Forschungsbereichen der fachlichen Zugehörigkeit, Beschäftigungsverhältnissen und Personalgruppen

Verbindungen und Berufsgruppen														
Fächergruppe Lehr- und Forschungsbereich	Ge- schl.	Ins- gesamt	Hauptberufliches Personal					Nebenberufliches Personal						
			zu- sam- men	Profes- soren	Dozen- ten und Assi- stenten	Wiss. und künstl. Mitar- beiter	Lehr- kräfte für bes. Aufg.	zu- sam- men	Gast- profes- soren, -dozen- ten	Eme- riti	Lehr- beauf- tragte	Hono- rar- profes- soren	Privatdo- zenten, apl. Profes- soren	Wiss. Hilfs- kräfte, Tuto- ren
			1	2	3	4	5	6	7	8	9	10	11	12
Noch:    K u n s t h o c h s c h u l e n Hochschule für Schauspielkunst "Ernst Busch"														
Kunst, Kunstwissenschaft														
Darstellende Kunst,	m	56	24	15	-	4	5	32	2	-	25	2	-	3
Film und Fernsehen,	w	44	19	10	-	1	8	25	2	-	14	1	-	8
Theaterwissenschaft	i	100	43	25	-	5	13	57	4	-	39	3	-	11
Fächergruppe	m	56	24	15	-	4	5	32	2	-	25	2	-	3
zusammen	w	44	19	10	-	1	8	25	2	-	14	1	-	8
	i	100	43	25	-	5	13	57	4	-	39	3	-	11
Hochschule	m	56	24	15	-	4	5	32	2	-	25	2	-	3
zusammen	w	44	19	10	-	1	8	25	2	-	14	1	-	8
	i	100	43	25	-	5	13	57	4	-	39	3	-	11
Hochschulart	m	1 196	364	208	10	123	23	832	49	31	552	51	-	149
insgesamt	w	775	193	79	10	89	15	582	29	2	355	9	-	187
	i	1 971	557	287	20	212	38	1 414	78	33	907	60	-	336
F a c h h o c h s c h u l e n    (ohne Verwaltungsfachhochschulen)														
Technische Fachhochschule														
Sprach- und Kultur- wissenschaften														
Allgemeine und vergleichende	m	16	2	2	-	-	-	14	-	-	14	-	-	-
Literatur- und Sprach-	w	16	1	1	-	-	-	15	-	-	15	-	-	-
wissenschaft	i	32	3	3	-	-	-	29	-	-	29	-	-	-
Anglistik, Amerikanistik	m	3	-	-	-	-	-	3	-	-	2	-	-	1
	w	3	-	-	-	-	-	3	-	-	2	-	-	1
	i	6	-	-	-	-	-	6	-	-	4	-	-	2
Psychologie	m	3	1	1	-	-	-	2	-	-	2	-	-	-
	w	1	1	1	-	-	-	-	-	-	-	-	-	-
	i	4	2	2	-	-	-	2	-	-	2	-	-	-
Fächergruppe	m	22	3	3	-	-	-	19	-	-	18	-	-	1
zusammen	w	20	2	2	-	-	-	18	-	-	17	-	-	1
	i	42	5	5	-	-	-	37	-	-	35	-	-	2
Rechts-, Wirtschafts- und Sozialwissenschaften														
Rechts-, Wirtschafts- und	m	7	-	-	-	-	-	7	-	-	7	-	-	-
Sozialwissenschaften	w	2	-	-	-	-	-	2	-	-	2	-	-	-
allgemein	i	9	-	-	-	-	-	9	-	-	9	-	-	-
Politikwissenschaften	m	2	1	1	-	-	-	1	-	-	1	-	-	-
	w	-	-	-	-	-	-	-	-	-	-	-	-	-
	i	2	1	1	-	-	-	1	-	-	1	-	-	-
Sozialwissenschaften	m	-	-	-	-	-	-	-	-	-	-	-	-	-
	w	4	-	-	-	-	-	4	-	-	4	-	-	-
	i	4	-	-	-	-	-	4	-	-	4	-	-	-
Rechtswissenschaften	m	17	-	-	-	-	-	17	-	-	15	2	-	-
	w	3	-	-	-	-	-	3	-	-	3	-	-	-
	i	20	-	-	-	-	-	20	-	-	18	2	-	-
Wirtschaftswissenschaften	m	54	17	17	-	-	-	37	-	-	34	1	-	2
	w	16	5	5	-	-	-	11	-	-	9	-	-	2
	i	70	22	22	-	-	-	48	-	-	43	1	-	4
Wirtschaftsingenieurwesen	m	3	1	1	-	-	-	2	1	-	1	-	-	-
	w	1	1	1	-	-	-	-	-	-	-	-	-	-
	i	4	2	2	-	-	-	2	1	-	1	-	-	-
Fächergruppe	m	83	19	19	-	-	-	64	1	-	58	3	-	2
zusammen	w	26	6	6	-	-	-	20	-	-	18	-	-	2
	i	109	25	25	-	-	-	84	1	-	76	3	-	4
Mathematik, Natur- wissenschaften														
Mathematik, Naturwissen- schaften allgemein	m	1	-	-	-	-	-	1	-	-	1	-	-	-
	w	-	-	-	-	-	-	-	-	-	-	-	-	-
	i	1	-	-	-	-	-	1	-	-	1	-	-	-
Mathematik	m	48	20	18	-	2	-	28	-	-	27	-	-	1
	w	12	3	2	-	1	-	9	-	-	6	-	-	3
	i	60	23	20	-	3	-	37	-	-	33	-	-	4
Informatik	m	104	33	31	-	2	-	71	1	-	57	-	-	13
	w	20	7	7	-	-	-	13	-	-	4	-	-	9
	i	124	40	38	-	2	-	84	1	-	61	-	-	22
Physik, Astronomie	m	34	20	15	-	-	5	14	-	-	13	-	-	1
	w	6	3	1	-	-	2	3	-	-	2	-	-	1
	i	40	23	16	-	-	7	17	-	-	15	-	-	2
Chemie	m	18	5	5	-	-	-	13	2	-	10	-	-	1
	w	5	3	3	-	-	-	2	-	-	2	-	-	-
	i	23	8	8	-	-	-	15	2	-	12	-	-	1

Noch: 4 Wissenschaftliches und künstlerisches Hochschulpersonal in Berlin 2003 nach Hochschularten, Hochschulen, Fächergruppen sowie Lehr- und Forschungsbereichen der fachlichen Zugehörigkeit, Beschäftigungsverhältnissen und Personalgruppen

Fächergruppe Lehr- und Forschungsbereich		Geschl.	Ins- gesamt	Hauptberufliches Personal				Nebenberufliches Personal							
				zu- sam- men	Profes- soren	Dozen- ten und Assi- stenten	Wiss. und künstl. Mitar- beiter	Lehr- kräfte für bes. Aufg.	zu- sam- men	Gast- profes- soren, -dozen- ten	Eme- riti	Lehr- beauf- tragte	Hono- rar- profes- soren	Privatdo- zenten, apl. Profes- soren	Wiss. Hilfs- kräfte, Tuto- ren
				1	2	3	4	5	6	7	8	9	10	11	12
F a c h h o c h s c h u l e n (ohne Verwaltungsfachhochschulen)															
Noch: Technische Fachhochschule															
Pharmazie	m	1	-	-	-	-	-	1	-	-	1	-	-	-	
	w	-	-	-	-	-	-	-	-	-	-	-	-	-	
	i	1	-	-	-	-	-	1	-	-	1	-	-	-	
Biologie	m	7	5	5	-	-	-	2	-	-	2	-	-	-	
	w	2	1	1	-	-	-	1	-	-	1	-	-	-	
	i	9	6	6	-	-	-	3	-	-	3	-	-	-	
Geographie	m	1	-	-	-	-	-	1	-	-	1	-	-	-	
	w	-	-	-	-	-	-	-	-	-	-	-	-	-	
	i	1	-	-	-	-	-	1	-	-	1	-	-	-	
Fächergruppe	m	214	83	74	-	4	5	131	3	-	112	-	-	16	
zusammen	w	45	17	14	-	1	2	28	-	-	15	-	-	13	
	i	259	100	88	-	5	7	159	3	-	127	-	-	29	
Humanmedizin															
Klinisch-Theoretische	m	1	-	-	-	-	-	1	-	-	1	-	-	-	
Humanmedizin	w	-	-	-	-	-	-	-	-	-	-	-	-	-	
(einschl. Zahnmedizin)	i	1	-	-	-	-	-	1	-	-	1	-	-	-	
Fächergruppe	m	1	-	-	-	-	-	1	-	-	1	-	-	-	
zusammen	w	-	-	-	-	-	-	-	-	-	-	-	-	-	
	i	1	-	-	-	-	-	1	-	-	1	-	-	-	
Agrar-, Forst- und Ernährungswissenschaften															
Agrar-, Forst- und	m	4	-	-	-	-	-	4	-	-	4	-	-	-	
Ernährungswissenschaften	w	-	-	-	-	-	-	-	-	-	-	-	-	-	
allgemein	i	4	-	-	-	-	-	4	-	-	4	-	-	-	
Landespflege,	m	16	3	3	-	-	-	13	-	-	12	1	-	-	
Umweltgestaltung	w	3	-	-	-	-	-	3	-	-	3	-	-	-	
	i	19	3	3	-	-	-	16	-	-	15	1	-	-	
Agrarwissenschaften,	m	26	9	9	-	-	-	17	-	-	17	-	-	-	
Lebensmittel- und	w	2	-	-	-	-	-	2	-	-	2	-	-	-	
Getränketechnologie	i	28	9	9	-	-	-	19	-	-	19	-	-	-	
Fächergruppe	m	46	12	12	-	-	-	34	-	-	33	1	-	-	
zusammen	w	5	-	-	-	-	-	5	-	-	5	-	-	-	
	i	51	12	12	-	-	-	39	-	-	38	1	-	-	
Ingenieurwissenschaften															
Maschinenbau/ Verfahrenstechnik	m	132	60	56	-	1	3	72	-	-	60	5	-	7	
	w	10	8	7	-	1	-	2	-	-	1	-	-	1	
	i	142	68	63	-	2	3	74	-	-	61	5	-	8	
Elektrotechnik	m	55	23	23	-	-	-	32	-	-	28	1	-	3	
	w	1	-	-	-	-	-	1	-	-	1	-	-	-	
	i	56	23	23	-	-	-	33	-	-	29	1	-	3	
Architektur	m	41	18	18	-	-	-	23	-	-	22	1	-	-	
	w	17	4	4	-	-	-	13	-	-	10	-	-	3	
	i	58	22	22	-	-	-	36	-	-	32	1	-	3	
Raumplanung	m	2	-	-	-	-	-	2	-	-	2	-	-	-	
	w	1	-	-	-	-	-	1	-	-	1	-	-	-	
	i	3	-	-	-	-	-	3	-	-	3	-	-	-	
Bauingenieurwesen	m	42	22	18	-	2	2	20	1	-	11	2	-	6	
	w	7	2	1	-	-	1	5	-	-	2	-	-	3	
	i	49	24	19	-	2	3	25	1	-	13	2	-	9	
Vermessungswesen	m	24	9	9	-	-	-	15	-	-	8	2	-	5	
	w	7	1	1	-	-	-	6	-	-	5	-	-	1	
	i	31	10	10	-	-	-	21	-	-	13	2	-	6	
Fächergruppe	m	296	132	124	-	3	5	164	1	-	131	11	-	21	
zusammen	w	43	15	13	-	1	1	28	-	-	20	-	-	8	
	i	339	147	137	-	4	6	192	1	-	151	11	-	29	
Kunst, Kunstwissenschaft															
Kunst, Kunstwissen- schaft allgemein	m	-	-	-	-	-	-	-	-	-	-	-	-	-	
	w	1	-	-	-	-	-	1	-	-	-	1	-	-	
	i	1	-	-	-	-	-	1	-	-	-	1	-	-	
Gestaltung	m	1	-	-	-	-	-	1	-	-	1	-	-	-	
	w	6	2	2	-	-	-	4	-	-	4	-	-	-	
	i	7	2	2	-	-	-	5	-	-	5	-	-	-	
Fächergruppe	m	1	-	-	-	-	-	1	-	-	1	-	-	-	
zusammen	w	7	2	2	-	-	-	5	-	-	4	1	-	-	
	i	8	2	2	-	-	-	6	-	-	5	1	-	-	
Zentrale Einrichtungen															
Zentrale Hochschulverwaltung	m	4	-	-	-	-	-	4	-	-	-	-	-	4	
	w	3	-	-	-	-	-	3	-	-	-	-	-	3	
	i	7	-	-	-	-	-	7	-	-	-	-	-	7	

Noch: 4 Wissenschaftliches und künstlerisches Hochschulpersonal in Berlin 2003 nach Hochschularten, Hochschulen, Fächergruppen sowie Lehr- und Forschungsbereichen der fachlichen Zugehörigkeit, Beschäftigungsverhältnissen und Personalgruppen

Fächergruppe Lehr- und Forschungsbereich	Ge- schl.	Ins- gesamt	Hauptberufliches Personal					Nebenberufliches Personal						
			zu- sam- men	Profes- soren	Dozen- ten und Assi- stenten	Wiss. und künstl. Mitar- beiter	Lehr- kräfte für bes. Aufg.	zu- sam- men	Gast- profes- soren, -dozen- ten	Eme- riti	Lehr- beauf- tragte	Hono- rar- profes- soren	Privatdo- zenten, apl. Profes- soren	Wiss. Hilfs- kräfte, Tuto- ren
			1	2	3	4	5	6	7	8	9	10	11	12
F a c h h o c h s c h u l e n (ohne Verwaltungsfachhochschulen)														
Noch: Technische Fachhochschule														
Zentralbibliothek	m	2	-	-	-	-	-	2	-	-	-	-	-	2
	w	5	-	-	-	-	-	5	-	-	-	-	-	5
	i	7	-	-	-	-	-	7	-	-	-	-	-	7
Zentrale wissenschaft- liche Einrichtungen	m	12	-	-	-	-	-	12	-	-	-	-	-	12
	w	6	-	-	-	-	-	6	-	-	-	-	-	6
	i	18	-	-	-	-	-	18	-	-	-	-	-	18
Fächergruppe zusammen	m	18	-	-	-	-	-	18	-	-	-	-	-	18
	w	14	-	-	-	-	-	14	-	-	-	-	-	14
	i	32	-	-	-	-	-	32	-	-	-	-	-	32
Hochschule zusammen	m	681	249	232	-	7	10	432	5	-	354	15	-	58
	w	160	42	37	-	2	3	118	-	-	79	1	-	38
	i	841	291	269	-	9	13	550	5	-	433	16	-	96
Fachhochschule für Technik und Wirtschaft														
Sprach- und Kultur- wissenschaften														
Allgemeine und vergleichende Literatur- und Sprach- wissenschaft	m	16	7	1	-	-	6	9	-	-	9	-	-	-
	w	42	25	-	-	-	25	17	-	-	17	-	-	-
	i	58	32	1	-	-	31	26	-	-	26	-	-	-
Germanistik (Deutsch, germanische Sprachen ohne Anglistik)	m	1	-	-	-	-	-	1	-	-	1	-	-	-
	w	3	-	-	-	-	-	3	-	-	3	-	-	-
	i	4	-	-	-	-	-	4	-	-	4	-	-	-
Fächergruppe zusammen	m	17	7	1	-	-	6	10	-	-	10	-	-	-
	w	45	25	-	-	-	25	20	-	-	20	-	-	-
	i	62	32	1	-	-	31	30	-	-	30	-	-	-
Rechts-, Wirtschafts- und Sozialwissenschaften														
Sozialwissenschaften	m	1	1	1	-	-	-	-	-	-	-	-	-	-
	w	-	-	-	-	-	-	-	-	-	-	-	-	-
	i	1	1	1	-	-	-	-	-	-	-	-	-	-
Rechtswissenschaften	m	17	8	8	-	-	-	9	-	-	8	-	-	1
	w	16	3	3	-	-	-	13	-	-	9	-	-	4
	i	33	11	11	-	-	-	22	-	-	17	-	-	5
Verwaltungswissenschaft	m	2	2	2	-	-	-	-	-	-	-	-	-	-
	w	-	-	-	-	-	-	-	-	-	-	-	-	-
	i	2	2	2	-	-	-	-	-	-	-	-	-	-
Wirtschaftswissenschaften	m	167	52	51	-	-	1	115	-	-	84	1	-	30
	w	77	17	14	-	-	1	60	-	-	38	-	-	22
	i	244	69	65	-	-	1	175	-	-	122	1	-	52
Wirtschaftsingenieurwesen	m	56	12	9	-	-	1	44	-	-	41	-	-	3
	w	13	2	-	-	-	1	11	-	-	10	-	-	1
	i	69	14	9	-	-	2	55	-	-	51	-	-	4
Fächergruppe zusammen	m	243	75	71	-	-	1	168	-	-	133	1	-	34
	w	106	22	17	-	-	2	84	-	-	57	-	-	27
	i	349	97	88	-	-	3	252	-	-	190	1	-	61
Mathematik, Natur- wissenschaften														
Mathematik	m	13	4	2	-	-	2	9	-	-	9	-	-	-
	w	3	1	-	-	-	1	2	-	-	1	-	-	1
	i	16	5	2	-	-	3	11	-	-	10	-	-	1
Informatik	m	85	24	20	-	-	1	61	-	-	47	-	-	14
	w	14	6	2	-	-	4	8	-	-	6	-	-	2
	i	99	30	22	-	-	5	69	-	-	53	-	-	16
Physik, Astronomie	m	7	5	3	-	-	2	2	-	-	2	-	-	-
	w	-	-	-	-	-	-	-	-	-	-	-	-	-
	i	7	5	3	-	-	2	2	-	-	2	-	-	-
Chemie	m	1	1	-	-	-	1	-	-	-	-	-	-	-
	w	1	1	-	-	-	1	-	-	-	-	-	-	-
	i	2	2	-	-	-	2	-	-	-	-	-	-	-
Fächergruppe zusammen	m	106	34	25	-	-	1	8	-	-	58	-	-	14
	w	18	8	2	-	-	4	2	-	-	7	-	-	3
	i	124	42	27	-	-	5	10	-	-	65	-	-	17
Ingenieurwissenschaften														
Maschinenbau/ Verfahrenstechnik	m	63	19	18	-	-	1	44	-	-	41	-	-	3
	w	21	4	2	-	-	1	17	-	-	15	-	-	2
	i	84	23	20	-	-	1	61	-	-	56	-	-	5
Elektrotechnik	m	53	28	25	-	-	3	25	-	-	20	1	-	4
	w	4	1	1	-	-	-	3	-	-	3	-	-	-
	i	57	29	26	-	-	3	28	-	-	23	1	-	4
Verkehrstechnik, Nautik	m	21	5	5	-	-	-	16	-	-	11	2	-	3
	w	-	-	-	-	-	-	-	-	-	-	-	-	-
	i	21	5	5	-	-	-	16	-	-	11	2	-	3

Noch: 4 Wissenschaftliches und künstlerisches Hochschulpersonal in Berlin 2003 nach Hochschularten, Hochschulen, Fächergruppen sowie Lehr- und Forschungsbereichen der fachlichen Zugehörigkeit, Beschäftigungsverhältnissen und Personalgruppen

Fächergruppe Lehr- und Forschungsbereich	Ge- schl.	Ins- gesamt	Hauptberufliches Personal					Nebenberufliches Personal						
			zu- sam- men	Profes- soren	Dozen- ten und Assi- stenten	Wiss. und künstl. Mitar- beiter	Lehr- kräfte für bes. Aufg.	zu- sam- men	Gast- profes- soren, -dozen- ten	Eme- riti	Lehr- beauf- tragte	Hono- rar- profes- soren	Privatdo- zenten, apl. Profes- soren	Wiss. Hilfs- kräfte, Tuto- ren
			1	2	3	4	5	6	7	8	9	10	11	12
F a c h h o c h s c h u l e n (ohne Verwaltungsfachhochschulen)														
Noch: Fachhochschule für Technik und Wirtschaft														
Bauingenieurwesen	m	29	18	15	-	-	3	11	-	-	5	1	-	5
	w	4	2	1	-	-	1	2	-	-	1	-	-	1
	i	33	20	16	-	-	4	13	-	-	6	1	-	6
Fächergruppe zusammen	m	166	70	63	-	-	7	96	-	-	77	4	-	15
	w	29	7	4	-	1	2	22	-	-	19	-	-	3
	i	195	77	67	-	1	9	118	-	-	96	4	-	18
Kunst, Kunstwissenschaft														
Kunst, Kunstwissen- schaft allgemein	m	45	6	6	-	-	-	39	-	-	37	1	-	1
	w	18	3	3	-	-	-	15	-	-	14	-	-	1
	i	63	9	9	-	-	-	54	-	-	51	1	-	2
Gestaltung	m	39	8	7	-	1	-	31	-	-	29	1	-	1
	w	34	8	7	-	-	1	26	-	-	23	-	-	3
	i	73	16	14	-	1	1	57	-	-	52	1	-	4
Fächergruppe zusammen	m	84	14	13	-	1	-	70	-	-	66	2	-	2
	w	52	11	10	-	-	1	41	-	-	37	-	-	4
	i	136	25	23	-	1	1	111	-	-	103	2	-	6
Zentrale Einrichtungen														
Zentrale Hochschulverwaltung	m	21	-	-	-	-	-	21	-	-	-	-	-	21
	w	21	-	-	-	-	-	21	-	-	-	-	-	21
	i	42	-	-	-	-	-	42	-	-	-	-	-	42
Zentralbibliothek	m	5	-	-	-	-	-	5	-	-	-	-	-	5
	w	4	-	-	-	-	-	4	-	-	-	-	-	4
	i	9	-	-	-	-	-	9	-	-	-	-	-	9
Hochschulrechenzentrum	m	7	-	-	-	-	-	7	-	-	-	-	-	7
	w	-	-	-	-	-	-	-	-	-	-	-	-	-
	i	7	-	-	-	-	-	7	-	-	-	-	-	7
Zentrale wissenschaft- liche Einrichtungen	m	3	3	-	-	3	-	-	-	-	-	-	-	-
	w	7	7	-	-	7	-	-	-	-	-	-	-	-
	i	10	10	-	-	10	-	-	-	-	-	-	-	-
Fächergruppe zusammen	m	36	3	-	-	3	-	33	-	-	-	-	-	33
	w	32	7	-	-	7	-	25	-	-	-	-	-	25
	i	68	10	-	-	10	-	58	-	-	-	-	-	58
Hochschule zusammen	m	652	203	173	-	6	24	449	-	-	344	7	-	98
	w	282	80	33	-	14	33	202	-	-	140	-	-	62
	i	934	283	206	-	20	57	651	-	-	484	7	-	160
Fachhochschule für Wirtschaft - Fachbereich Wirtschaftswissenschaften														
Sprach- und Kultur- wissenschaften														
Allgemeine und vergleichende Literatur- und Sprach- wissenschaft	m	8	-	-	-	-	-	8	-	-	8	-	-	-
	w	10	-	-	-	-	-	10	-	-	10	-	-	-
	i	18	-	-	-	-	-	18	-	-	18	-	-	-
Psychologie	m	1	-	-	-	-	-	1	-	-	1	-	-	-
	w	2	1	1	-	-	-	1	-	-	1	-	-	-
	i	3	1	1	-	-	-	2	-	-	2	-	-	-
Fächergruppe zusammen	m	9	-	-	-	-	-	9	-	-	9	-	-	-
	w	12	1	1	-	-	-	11	-	-	11	-	-	-
	i	21	1	1	-	-	-	20	-	-	20	-	-	-
Rechts-, Wirtschafts- und Sozialwissenschaften														
Politikwissenschaften	m	7	1	1	-	-	-	6	-	-	6	-	-	-
	w	2	-	-	-	-	-	2	-	-	2	-	-	-
	i	9	1	1	-	-	-	8	-	-	8	-	-	-
Sozialwissenschaften	m	14	3	3	-	-	-	11	-	-	11	-	-	-
	w	10	3	3	-	-	-	7	1	-	6	-	-	-
	i	24	6	6	-	-	-	18	1	-	17	-	-	-
Rechtswissenschaften	m	19	5	5	-	-	-	14	-	-	13	1	-	-
	w	7	4	4	-	-	-	3	-	-	3	-	-	-
	i	26	9	9	-	-	-	17	-	-	16	1	-	-
Wirtschaftswissenschaften	m	125	33	33	-	-	-	92	1	-	67	1	-	23
	w	49	7	7	-	-	-	42	-	-	16	1	-	25
	i	174	40	40	-	-	-	134	1	-	83	2	-	48
Fächergruppe zusammen	m	165	42	42	-	-	-	123	1	-	97	2	-	23
	w	68	14	14	-	-	-	54	1	-	27	1	-	25
	i	233	56	56	-	-	-	177	2	-	124	3	-	48
Humanmedizin														
Vorklinische Humanmedizin (einschl. Zahnmedizin)	m	1	-	-	-	-	-	1	-	-	1	-	-	-
	w	-	-	-	-	-	-	-	-	-	-	-	-	-
	i	1	-	-	-	-	-	1	-	-	1	-	-	-
Fächergruppe zusammen	m	1	-	-	-	-	-	1	-	-	1	-	-	-
	w	-	-	-	-	-	-	-	-	-	-	-	-	-
	i	1	-	-	-	-	-	1	-	-	1	-	-	-



Noch: 4 Wissenschaftliches und künstlerisches Hochschulpersonal in Berlin 2003 nach Hochschularten, Hochschulen, Fächergruppen sowie Lehr- und Forschungsbereichen der fachlichen Zugehörigkeit, Beschäftigungsverhältnissen und Personalgruppen

Fächergruppe Lehr- und Forschungsbereich		Ge- schl.	Ins- gesamt	Hauptberufliches Personal					Nebenberufliches Personal							
				zu- sam- men	Profes- soren	Dozen- ten und Assi- stenten	Wiss. und künstl. Mitar- beiter	Lehr- kräfte für bes. Aufg.	zu- sam- men	Gast- profes- soren, -dozen- ten	Eme- riti	Lehr- beauf- tragte	Hono- rar- profes- soren	Privatdo- zenten, apl. Profes- soren	Wiss. Hilfs- kräfte, Tuto- ren	
				1	2	3	4	5	6	7	8	9	10	11	12	13
F a c h h o c h s c h u l e n (ohne Verwaltungsfachhochschulen)																
Noch: Fachhochschule für Wirtschaft - Fachbereich Wirtschaftswissenschaften																
Ingenieurwissenschaften																
Maschinenbau/ Verfahrenstechnik	m	2	-	-	-	-	-	2	-	-	2	-	-	-		
	w	-	-	-	-	-	-	-	-	-	-	-	-	-		
	i	2	-	-	-	-	-	2	-	-	2	-	-	-		
Fächergruppe zusammen	m	2	-	-	-	-	-	2	-	-	2	-	-	-		
	w	-	-	-	-	-	-	-	-	-	-	-	-	-		
	i	2	-	-	-	-	-	2	-	-	2	-	-	-		
Hochschule zusammen	m	177	42	42	-	-	-	135	1	-	109	2	-	23		
	w	80	15	15	-	-	-	65	1	-	38	1	-	25		
	i	257	57	57	-	-	-	200	2	-	147	3	-	48		
Fachhochschule für Wirtschaft - Fachbereich Berufsakademie																
Sprach- und Kultur- wissenschaften																
Anglistik, Amerikanistik	m	1	-	-	-	-	-	1	-	-	1	-	-	-		
	w	1	1	1	-	-	-	-	-	-	-	-	-	-		
	i	2	1	1	-	-	-	1	-	-	1	-	-	-		
Fächergruppe zusammen	m	1	-	-	-	-	-	1	-	-	1	-	-	-		
	w	1	1	1	-	-	-	-	-	-	-	-	-	-		
	i	2	1	1	-	-	-	1	-	-	1	-	-	-		
Rechts-, Wirtschafts- und Sozialwissenschaften																
Rechtswissenschaften	m	1	-	-	-	-	-	1	-	-	1	-	-	-		
	w	3	3	3	-	-	-	-	-	-	-	-	-	-		
	i	4	3	3	-	-	-	1	-	-	1	-	-	-		
Wirtschaftswissenschaften	m	33	21	21	-	-	-	12	-	-	12	-	-	-		
	w	10	6	6	-	-	-	4	-	-	4	-	-	-		
	i	43	27	27	-	-	-	16	-	-	16	-	-	-		
Fächergruppe zusammen	m	34	21	21	-	-	-	13	-	-	13	-	-	-		
	w	13	9	9	-	-	-	4	-	-	4	-	-	-		
	i	47	30	30	-	-	-	17	-	-	17	-	-	-		
Mathematik, Natur- wissenschaften																
Informatik	m	8	3	3	-	-	-	5	-	-	5	-	-	-		
	w	3	-	-	-	-	-	3	-	-	3	-	-	-		
	i	11	3	3	-	-	-	8	-	-	8	-	-	-		
Fächergruppe zusammen	m	8	3	3	-	-	-	5	-	-	5	-	-	-		
	w	3	-	-	-	-	-	3	-	-	3	-	-	-		
	i	11	3	3	-	-	-	8	-	-	8	-	-	-		
Ingenieurwissenschaften																
Ingenieurwissen- schaften allgemein	m	1	1	1	-	-	-	-	-	-	-	-	-	-		
	w	-	-	-	-	-	-	-	-	-	-	-	-	-		
	i	1	1	1	-	-	-	-	-	-	-	-	-	-		
Maschinenbau/ Verfahrenstechnik	m	6	3	3	-	-	-	3	-	-	3	-	-	-		
	w	1	-	-	-	-	-	1	-	-	1	-	-	-		
	i	7	3	3	-	-	-	4	-	-	4	-	-	-		
Elektrotechnik	m	1	-	-	-	-	-	1	-	-	1	-	-	-		
	w	-	-	-	-	-	-	-	-	-	-	-	-	-		
	i	1	-	-	-	-	-	1	-	-	1	-	-	-		
Bauingenieurwesen	m	3	3	3	-	-	-	-	-	-	-	-	-	-		
	w	-	-	-	-	-	-	-	-	-	-	-	-	-		
	i	3	3	3	-	-	-	-	-	-	-	-	-	-		
Vermessungswesen	m	1	-	-	-	-	-	1	-	-	1	-	-	-		
	w	-	-	-	-	-	-	-	-	-	-	-	-	-		
	i	1	-	-	-	-	-	1	-	-	1	-	-	-		
Fächergruppe zusammen	m	12	7	7	-	-	-	5	-	-	5	-	-	-		
	w	1	-	-	-	-	-	1	-	-	1	-	-	-		
	i	13	7	7	-	-	-	6	-	-	6	-	-	-		
Hochschule zusammen	m	55	31	31	-	-	-	24	-	-	24	-	-	-		
	w	18	10	10	-	-	-	8	-	-	8	-	-	-		
	i	73	41	41	-	-	-	32	-	-	32	-	-	-		
Alice-Salomon-Fachhochschule für Sozialarbeit und Sozialpädagogik																
Sprach- und Kultur- wissenschaften																
Psychologie	m	2	2	2	-	-	-	-	-	-	-	-	-	-		
	w	12	-	-	-	-	-	12	-	-	12	-	-	-		
	i	14	2	2	-	-	-	12	-	-	12	-	-	-		
Sonderpädagogik	m	2	1	1	-	-	-	1	-	-	-	-	-	1		
	w	1	-	-	-	-	-	1	-	-	-	-	-	1		
	i	3	1	1	-	-	-	2	-	-	-	-	-	2		
Fächergruppe zusammen	m	4	3	3	-	-	-	1	-	-	-	-	-	1		
	w	13	-	-	-	-	-	13	-	-	12	-	-	1		
	i	17	3	3	-	-	-	14	-	-	12	-	-	2		

Noch: 4 Wissenschaftliches und künstlerisches Hochschulpersonal in Berlin 2003 nach Hochschularten, Hochschulen, Fächergruppen sowie Lehr- und Forschungsbereichen der fachlichen Zugehörigkeit, Beschäftigungsverhältnissen und Personalgruppen

Fächergruppe Lehr- und Forschungsbereich	Ge- schl.	Ins- gesamt	Hauptberufliches Personal					Nebenberufliches Personal						
			zu- sam- men	Profes- soren	Dozen- ten und Assi- stenten	Wiss. und künstl. Mitar- beiter	Lehr- kräfte für bes. Aufg.	zu- sam- men	Gast- profes- soren, -dozen- ten	Eme- riti	Lehr- beauf- tragte	Hono- rar- profes- soren	Privatdo- zenten, apl. Profes- soren	Wiss. Hilfs- kräfte, Tuto- ren
			1	2	3	4	5	6	7	8	9	10	11	12
F a c h h o c h s c h u l e n (ohne Verwaltungsfachhochschulen)														
Noch: Alice-Salomon-Fachhochschule für Sozialarbeit und Sozialpädagogik														
Rechts-, Wirtschafts- und Sozialwissenschaften														
Politikwissenschaften	m	-	-	-	-	-	-	-	-	-	-	-	-	-
	w	1	-	-	-	-	-	1	-	-	1	-	-	-
	i	1	-	-	-	-	-	1	-	-	1	-	-	-
Sozialwissenschaften	m	14	6	6	-	-	-	8	-	-	8	-	-	-
	w	11	2	2	-	-	-	9	-	-	9	-	-	-
	i	25	8	8	-	-	-	17	-	-	17	-	-	-
Sozialwesen	m	81	7	7	-	-	-	74	2	-	70	-	-	2
	w	104	9	8	-	1	-	95	4	-	88	-	-	3
	i	185	16	15	-	1	-	169	6	-	158	-	-	5
Rechtswissenschaften	m	14	5	5	-	-	-	9	1	-	8	-	-	-
	w	12	1	1	-	-	-	11	-	-	11	-	-	-
	i	26	6	6	-	-	-	20	1	-	19	-	-	-
Wirtschaftswissenschaften	m	1	-	-	-	-	-	1	1	-	-	-	-	-
	w	1	1	1	-	-	-	-	-	-	-	-	-	-
	i	2	1	1	-	-	-	1	1	-	-	-	-	-
Fächergruppe zusammen	m	110	18	18	-	-	-	92	4	-	86	-	-	2
	w	129	13	12	-	1	-	116	4	-	109	-	-	3
	i	239	31	30	-	1	-	208	8	-	195	-	-	5
Mathematik, Natur- wissenschaften														
Informatik	m	8	1	1	-	-	-	7	-	-	7	-	-	-
	w	-	-	-	-	-	-	-	-	-	-	-	-	-
	i	8	1	1	-	-	-	7	-	-	7	-	-	-
Fächergruppe zusammen	m	8	1	1	-	-	-	7	-	-	7	-	-	-
	w	-	-	-	-	-	-	-	-	-	-	-	-	-
	i	8	1	1	-	-	-	7	-	-	7	-	-	-
Zentrale Einrichtungen														
Hochschule insgesamt	m	2	-	-	-	-	-	2	-	-	-	-	-	2
	w	5	-	-	-	-	-	5	-	-	-	-	-	5
	i	7	-	-	-	-	-	7	-	-	-	-	-	7
Zentrale Hochschulverwaltung	m	4	2	-	-	2	-	2	-	-	-	-	-	2
	w	8	2	-	-	2	-	6	-	-	-	-	-	6
	i	12	4	-	-	4	-	8	-	-	-	-	-	8
Zentralbibliothek	m	5	-	-	-	-	-	5	-	-	-	-	-	5
	w	6	-	-	-	-	-	6	-	-	-	-	-	6
	i	11	-	-	-	-	-	11	-	-	-	-	-	11
Hochschulrechenzentrum	m	6	1	-	-	1	-	5	-	-	-	-	-	5
	w	2	-	-	-	-	-	2	-	-	-	-	-	2
	i	8	1	-	-	1	-	7	-	-	-	-	-	7
Zentrale wissenschaft- liche Einrichtungen	m	1	-	-	-	-	-	1	-	-	-	-	-	1
	w	3	1	-	-	1	-	2	-	-	-	-	-	2
	i	4	1	-	-	1	-	3	-	-	-	-	-	3
Soziale Einrichtungen	m	-	-	-	-	-	-	-	-	-	-	-	-	-
	w	4	-	-	-	-	-	4	-	-	-	-	-	4
	i	4	-	-	-	-	-	4	-	-	-	-	-	4
Fächergruppe zusammen	m	18	3	-	-	3	-	15	-	-	-	-	-	15
	w	28	3	-	-	3	-	25	-	-	-	-	-	25
	i	46	6	-	-	6	-	40	-	-	-	-	-	40
Hochschule zusammen	m	140	25	22	-	3	-	115	4	-	93	-	-	18
	w	170	16	12	-	4	-	154	4	-	121	-	-	29
	i	310	41	34	-	7	-	269	8	-	214	-	-	47
Evangelische Fachhochschule für Sozialarbeit und Sozialpädagogik														
Sprach- und Kultur- wissenschaften														
Evangelische Theologie	m	11	3	3	-	-	-	8	-	-	8	-	-	-
	w	13	3	3	-	-	-	10	-	-	10	-	-	-
	i	24	6	6	-	-	-	18	-	-	18	-	-	-
Psychologie	m	3	2	2	-	-	-	1	-	-	1	-	-	-
	w	1	1	1	-	-	-	-	-	-	-	-	-	-
	i	4	3	3	-	-	-	1	-	-	1	-	-	-
Sonderpädagogik	m	-	-	-	-	-	-	-	-	-	-	-	-	-
	w	1	-	-	-	-	-	1	-	-	1	-	-	-
	i	1	-	-	-	-	-	1	-	-	1	-	-	-
Fächergruppe zusammen	m	14	5	5	-	-	-	9	-	-	9	-	-	-
	w	15	4	4	-	-	-	11	-	-	11	-	-	-
	i	29	9	9	-	-	-	20	-	-	20	-	-	-

Noch: 4 Wissenschaftliches und künstlerisches Hochschulpersonal in Berlin 2003 nach Hochschularten, Hochschulen, Fächergruppen sowie Lehr- und Forschungsbereichen der fachlichen Zugehörigkeit, Beschäftigungsverhältnissen und Personalgruppen

Fächergruppe Lehr- und Forschungsbereich	Ge- schl.	Ins- gesamt	Hauptberufliches Personal					Nebenberufliches Personal						
			zu- sam- men	Profes- soren	Dozen- ten und Assi- stenten	Wiss. und künstl. Mitar- beiter	Lehr- kräfte für bes. Aufg.	zu- sam- men	Gast- profes- soren, -dozen- ten	Eme- riti	Lehr- beauf- tragte	Hono- rar- profes- soren	Privatdo- zenten, apl. Profes- soren	Wiss. Hilfs- kräfte, Tuto- ren
			1	2	3	4	5	6	7	8	9	10	11	12
Fachhochschulen (ohne Verwaltungsfachhochschulen)														
Noch: Evangelische Fachhochschule für Sozialarbeit und Sozialpädagogik														
Rechts-, Wirtschafts- und Sozialwissenschaften														
Rechts-, Wirtschafts- und Sozialwissenschaften allgemein	m	5	2	2	-	-	-	3	-	-	3	-	-	-
	w	1	-	-	-	-	-	1	-	-	1	-	-	-
	i	6	2	2	-	-	-	4	-	-	4	-	-	-
Politikwissenschaften	m	2	1	1	-	-	-	1	-	-	1	-	-	-
	w	-	-	-	-	-	-	-	-	-	-	-	-	-
	i	2	1	1	-	-	-	1	-	-	1	-	-	-
Sozialwissenschaften	m	2	-	-	-	-	-	2	-	-	2	-	-	-
	w	3	1	1	-	-	-	2	-	-	2	-	-	-
	i	5	1	1	-	-	-	4	-	-	4	-	-	-
Sozialwesen	m	30	6	6	-	-	-	24	-	-	24	-	-	-
	w	46	7	6	-	-	1	39	1	-	38	-	-	-
	i	76	13	12	-	-	1	63	1	-	62	-	-	-
Rechtswissenschaften	m	15	1	1	-	-	-	14	-	-	14	-	-	-
	w	5	1	1	-	-	-	4	-	-	4	-	-	-
	i	20	2	2	-	-	-	18	-	-	18	-	-	-
Wirtschaftswissenschaften	m	3	-	-	-	-	-	3	-	-	3	-	-	-
	w	1	-	-	-	-	-	1	-	-	1	-	-	-
	i	4	-	-	-	-	-	4	-	-	4	-	-	-
Fächergruppe zusammen	m	57	10	10	-	-	-	47	-	-	47	-	-	-
	w	56	9	8	-	-	1	47	1	-	46	-	-	-
	i	113	19	18	-	-	1	94	1	-	93	-	-	-
Mathematik, Naturwissenschaften														
Informatik	m	2	1	1	-	-	-	1	-	-	1	-	-	-
	w	1	-	-	-	-	-	1	-	-	1	-	-	-
	i	3	1	1	-	-	-	2	-	-	2	-	-	-
Fächergruppe zusammen	m	2	1	1	-	-	-	1	-	-	1	-	-	-
	w	1	-	-	-	-	-	1	-	-	1	-	-	-
	i	3	1	1	-	-	-	2	-	-	2	-	-	-
Hochschule zusammen	m	73	16	16	-	-	-	57	-	-	57	-	-	-
	w	72	13	12	-	-	1	59	1	-	58	-	-	-
	i	145	29	28	-	-	1	116	1	-	115	-	-	-
Katholische Fachhochschule für Sozialwesen														
Rechts-, Wirtschafts- und Sozialwissenschaften														
Sozialwesen	m	41	13	13	-	-	-	28	2	-	26	-	-	-
	w	51	15	11	-	4	-	36	-	-	36	-	-	-
	i	92	28	24	-	4	-	64	2	-	62	-	-	-
Fächergruppe zusammen	m	41	13	13	-	-	-	28	2	-	26	-	-	-
	w	51	15	11	-	4	-	36	-	-	36	-	-	-
	i	92	28	24	-	4	-	64	2	-	62	-	-	-
Hochschule zusammen	m	41	13	13	-	-	-	28	2	-	26	-	-	-
	w	51	15	11	-	4	-	36	-	-	36	-	-	-
	i	92	28	24	-	4	-	64	2	-	62	-	-	-
Hochschulart insgesamt	m	1 819	579	529	-	16	34	1 240	12	-	1 007	24	-	197
	w	833	191	130	-	24	37	642	6	-	480	2	-	154
	i	2 652	770	659	-	40	71	1 882	18	-	1 487	26	-	351
Verwaltungsfachhochschulen														
Fachhochschule für Verwaltung und Rechtspflege														
Sprach- und Kulturwissenschaften														
Anglistik, Amerikanistik	m	1	-	-	-	-	-	1	-	-	1	-	-	-
	w	1	-	-	-	-	-	1	-	-	1	-	-	-
	i	2	-	-	-	-	-	2	-	-	2	-	-	-
Psychologie	m	12	3	3	-	-	-	9	-	-	9	-	-	-
	w	5	-	-	-	-	-	5	-	-	5	-	-	-
	i	17	3	3	-	-	-	14	-	-	14	-	-	-
Fächergruppe zusammen	m	13	3	3	-	-	-	10	-	-	10	-	-	-
	w	6	-	-	-	-	-	6	-	-	6	-	-	-
	i	19	3	3	-	-	-	16	-	-	16	-	-	-
Rechts-, Wirtschafts- und Sozialwissenschaften														
Politikwissenschaften	m	3	2	2	-	-	-	1	-	-	1	-	-	-
	w	1	1	1	-	-	-	-	-	-	-	-	-	-
	i	4	3	3	-	-	-	1	-	-	1	-	-	-
Sozialwissenschaften	m	12	1	1	-	-	-	11	1	-	10	-	-	-
	w	4	1	1	-	-	-	3	-	-	3	-	-	-
	i	16	2	2	-	-	-	14	1	-	13	-	-	-

Noch: 4 Wissenschaftliches und künstlerisches Hochschulpersonal in Berlin 2003 nach Hochschularten, Hochschulen, Fächergruppen sowie Lehr- und Forschungsbereichen der fachlichen Zugehörigkeit, Beschäftigungsverhältnissen und Personalgruppen

Verwaltungsfachhochschulen														
Fächergruppe Lehr- und Forschungsbereich	Ge- schl.	Ins- gesamt	Hauptberufliches Personal					Nebenberufliches Personal						
			zu- sam- men	Profes- soren	Dozen- ten und Assi- stenten	Wiss. und künstl. Mitar- beiter	Lehr- kräfte für bes. Aufg.	zu- sam- men	Gast- profes- soren, -dozen- ten	Eme- riti	Lehr- beauf- tragte	Hono- rar- profes- soren	Privatdo- zenten, apl. Profes- soren	Wiss. Hilfs- kräfte, Tuto- ren
			1	2	3	4	5	6	7	8	9	10	11	12
Noch: Fachhochschule für Verwaltung und Rechtspflege														
Sozialwesen	m	1	-	-	-	-	-	1	-	-	1	-	-	-
	w	-	-	-	-	-	-	-	-	-	-	-	-	-
	i	1	-	-	-	-	-	1	-	-	1	-	-	-
Rechtswissenschaften	m	107	24	23	-	-	1	83	-	-	83	-	-	-
	w	33	5	3	-	-	2	28	-	-	28	-	-	-
	i	140	29	26	-	-	3	111	-	-	111	-	-	-
Verwaltungswissenschaft	m	61	11	9	-	-	2	50	-	-	50	-	-	-
	w	4	1	-	-	-	1	3	-	-	3	-	-	-
	i	65	12	9	-	-	3	53	-	-	53	-	-	-
Wirtschaftswissenschaften	m	14	3	2	-	-	1	11	-	-	11	-	-	-
	w	5	1	1	-	-	-	4	-	-	4	-	-	-
	i	19	4	3	-	-	1	15	-	-	15	-	-	-
Fächergruppe zusammen	m	198	41	37	-	-	4	157	1	-	156	-	-	-
	w	47	9	6	-	-	3	38	-	-	38	-	-	-
	i	245	50	43	-	-	7	195	1	-	194	-	-	-
Mathematik, Natur- wissenschaften														
Mathematik	m	1	-	-	-	-	-	1	-	-	1	-	-	-
	w	-	-	-	-	-	-	-	-	-	-	-	-	-
	i	1	-	-	-	-	-	1	-	-	1	-	-	-
Informatik	m	8	2	1	-	-	1	6	-	-	6	-	-	-
	w	3	1	1	-	-	-	2	-	-	2	-	-	-
	i	11	3	2	-	-	1	8	-	-	8	-	-	-
Fächergruppe zusammen	m	9	2	1	-	-	1	7	-	-	7	-	-	-
	w	3	1	1	-	-	-	2	-	-	2	-	-	-
	i	12	3	2	-	-	1	9	-	-	9	-	-	-
Hochschule zusammen	m	220	46	41	-	-	5	174	1	-	173	-	-	-
	w	56	10	7	-	-	3	46	-	-	46	-	-	-
	i	276	56	48	-	-	8	220	1	-	219	-	-	-
Fachhochschule des Bundes für öffentliche Verwaltung - Fachbereich Sozialversicherung														
Rechts-, Wirtschafts- und Sozialwissenschaften														
Sozialwissenschaften	m	8	2	-	-	-	2	6	-	-	6	-	-	-
	w	6	3	3	-	-	-	3	-	-	3	-	-	-
	i	14	5	3	-	-	2	9	-	-	9	-	-	-
Rechtswissenschaften	m	20	15	6	-	-	9	5	-	-	5	-	-	-
	w	10	6	2	-	-	4	4	-	-	4	-	-	-
	i	30	21	8	-	-	13	9	-	-	9	-	-	-
Verwaltungswissenschaft	m	44	32	2	-	-	30	12	-	-	12	-	-	-
	w	11	8	-	-	-	8	3	-	-	3	-	-	-
	i	55	40	2	-	-	38	15	-	-	15	-	-	-
Wirtschaftswissenschaften	m	14	10	10	-	-	-	4	-	-	4	-	-	-
	w	4	1	1	-	-	-	3	-	-	3	-	-	-
	i	18	11	11	-	-	-	7	-	-	7	-	-	-
Fächergruppe zusammen	m	86	59	18	-	-	41	27	-	-	27	-	-	-
	w	31	18	6	-	-	12	13	-	-	13	-	-	-
	i	117	77	24	-	-	53	40	-	-	40	-	-	-
Hochschule zusammen	m	86	59	18	-	-	41	27	-	-	27	-	-	-
	w	31	18	6	-	-	12	13	-	-	13	-	-	-
	i	117	77	24	-	-	53	40	-	-	40	-	-	-
Hochschulart insgesamt	m	306	105	59	-	-	46	201	1	-	200	-	-	-
	w	87	28	13	-	-	15	59	-	-	59	-	-	-
	i	393	133	72	-	-	61	260	1	-	259	-	-	-

Noch: 4 Wissenschaftliches und künstlerisches Hochschulpersonal in Berlin 2003 nach Hochschularten, Hochschulen, Fächergruppen sowie Lehr- und Forschungsbereichen der fachlichen Zugehörigkeit, Beschäftigungsverhältnissen und Personalgruppen

Fächergruppe Lehr- und Forschungsbereich	Ge- schl.	Ins- gesamt	Hauptberufliches Personal					Nebenberufliches Personal						
			zu- sam- men	Profes- soren	Dozen- ten und Assi- stenten	Wiss. und künstl. Mitar- beiter	Lehr- kräfte für bes. Aufg.	zu- sam- men	Gast- profes- soren, -dozen- ten	Eme- riti	Lehr- beauf- tragte	Hono- rar- profes- soren	Privatdo- zenten, apl. Profes- soren	Wiss. Hilfs- kräfte, Tuto- ren
		1	2	3	4	5	6	7	8	9	10	11	12	13
Hochschulen insgesamt														
Sprach- und Kultur- wissenschaften	m	2 037	939	317	93	456	73	1 098	20	1	430	66	206	375
	w	2 020	810	104	88	454	164	1 210	13	-	467	10	107	613
	i	4 057	1 749	421	181	910	237	2 308	33	1	897	76	313	988
Sport	m	48	27	9	4	6	8	21	1	-	9	-	-	11
	w	22	11	1	1	4	5	11	-	-	3	-	-	8
	i	70	38	10	5	10	13	32	1	-	12	-	-	19
Rechts-, Wirtschafts- und Sozialwissenschaften	m	2 193	855	422	50	332	51	1 338	15	-	829	42	148	304
	w	1 236	413	115	28	251	19	823	14	-	413	6	79	311
	i	3 429	1 268	537	78	583	70	2 161	29	-	1 242	48	227	615
Mathematik, Natur- wissenschaften	m	3 437	1 942	460	113	1 339	30	1 495	10	-	409	42	329	705
	w	1 078	562	42	43	464	13	516	2	-	133	-	28	353
	i	4 515	2 504	502	156	1 803	43	2 011	12	-	542	42	357	1 058
Humanmedizin	m	2 781	2 286	231	224	1 831	-	495	-	-	2	4	286	203
	w	1 794	1 474	26	87	1 360	1	320	-	-	-	2	86	232
	i	4 575	3 760	257	311	3 191	1	815	-	-	2	6	372	435
Veterinärmedizin	m	125	81	22	11	48	-	44	-	-	7	-	27	10
	w	125	76	6	4	65	1	49	-	-	15	-	7	27
	i	250	157	28	15	113	1	93	-	-	22	-	34	37
Agrar-, Forst- und Ernährungswissenschaften	m	287	133	52	15	66	-	154	-	-	75	16	23	40
	w	174	82	5	4	72	1	92	-	-	23	-	6	63
	i	461	215	57	19	138	1	246	-	-	98	16	29	103
Ingenieurwissenschaften	m	2 006	1 018	331	41	628	18	988	15	-	296	50	97	530
	w	494	247	23	20	201	3	247	7	-	65	-	6	169
	i	2 500	1 265	354	61	829	21	1 235	22	-	361	50	103	699
Kunst, Kunstwissenschaft	m	1 241	358	204	17	116	21	883	48	30	617	56	5	127
	w	815	217	89	12	101	15	598	27	2	394	11	4	160
	i	2 056	575	293	29	217	36	1 481	75	32	1 011	67	9	287
Zentrale Einrichtungen (ohne klinikspezifische Einrichtungen)	m	575	147	6	1	132	8	428	2	-	1	2	2	421
	w	626	105	4	-	97	4	521	-	-	-	-	-	521
	i	1 201	252	10	1	229	12	949	2	-	1	2	2	942
Zentrale Einrichtungen der Hochschulkliniken (nur Humanmedizin)	m	37	28	1	1	23	3	9	-	-	-	-	-	9
	w	51	41	-	-	15	26	10	-	-	-	-	-	10
	i	88	69	1	1	38	29	19	-	-	-	-	-	19
Insgesamt	m	14 767	7 814	2 055	570	4 977	212	6 953	111	31	2 675	278	1 123	2 735
	w	8 435	4 038	415	287	3 084	252	4 397	63	2	1 513	29	323	2 467
	i	23 202	11 852	2 470	857	8 061	464	11 350	174	33	4 188	307	1 446	5 202

## 5 Verwaltungs-, technisches und sonstiges Hochschulpersonal in Berlin 2003 nach Hochschularten, Hochschulen, Fächergruppen sowie Lehr- und Forschungsbereichen der fachlichen Zugehörigkeit, Tätigkeitsbereichen und Dienstverhältnissen

Fächergruppe Lehr- und Forschungsbereich	Ge- schl.	Insgesamt		Tätigkeitsbereich							Dienstverhältnis (nur für hauptberufl. Personal)			
		ins- gesamt	dar. höhe- rer Dienst	Verwaltung		Bibliothek		Techn. Dienst		son- stige Be- reiche	Beamte	Ange- stell- te	Ar- beiter	Prakti- kanten, Auszub- bildende, Sonstige
				zu- sam- men	dar. höhe- rer Dienst	zu- sam- men	dar. höhe- rer Dienst	zu- sam- men	dar. höhe- rer Dienst					
		1	2	3	4	5	6	7	8	9	10	11	12	13
U n i v e r s i t ä t e n														
Freie Universität (ohne Klinikum Benjamin Franklin)														
Sprach- und Kultur- wissenschaften														
Sprach- und Kultur- wissenschaften allgemein	m	3	-	1	-	-	-	-	-	2	-	1	2	-
	w	9	-	7	-	2	-	-	-	-	-	9	-	-
	i	12	-	8	-	2	-	-	-	2	-	10	2	-
Evangelische Theologie	m	-	-	-	-	-	-	-	-	-	-	-	-	-
	w	2	-	2	-	-	-	-	-	-	-	2	-	-
	i	2	-	2	-	-	-	-	-	-	-	2	-	-
Katholische Theologie	m	-	-	-	-	-	-	-	-	-	-	-	-	-
	w	1	-	1	-	-	-	-	-	-	-	1	-	-
	i	1	-	1	-	-	-	-	-	-	-	1	-	-
Philosophie	m	-	-	-	-	-	-	-	-	-	-	-	-	-
	w	10	-	9	-	1	-	-	-	-	1	9	-	-
	i	10	-	9	-	1	-	-	-	-	1	9	-	-
Geschichte	m	4	-	2	-	-	-	1	-	1	-	3	1	-
	w	24	1	18	1	3	-	3	-	-	-	24	-	-
	i	28	1	20	1	3	-	4	-	1	-	27	1	-
Bibliothekswissenschaft, Dokumentation, Publizistik	m	-	-	-	-	-	-	-	-	-	-	-	-	-
	w	12	1	11	1	-	-	1	-	-	-	12	-	-
	i	12	1	11	1	-	-	1	-	-	-	12	-	-
Allgemeine und vergleichende Literatur- und Sprach- wissenschaft	m	6	2	4	2	-	-	2	-	-	-	6	-	-
	w	21	5	19	5	2	-	-	-	-	-	21	-	-
	i	27	7	23	7	2	-	2	-	-	-	27	-	-
Altphilologie (klassische Philologie)	m	1	1	1	1	-	-	-	-	-	-	1	-	-
	w	4	-	4	-	-	-	-	-	-	-	4	-	-
	i	5	1	5	1	-	-	-	-	-	-	5	-	-
Germanistik (Deutsch, germanische Sprachen ohne Anglistik)	m	-	-	-	-	-	-	-	-	-	-	-	-	-
	w	16	-	15	-	1	-	-	-	-	-	16	-	-
	i	16	-	15	-	1	-	-	-	-	-	16	-	-
Anglistik, Amerikanistik	m	1	1	1	1	-	-	-	-	-	1	-	-	-
	w	9	1	7	1	2	-	-	-	-	1	8	-	-
	i	10	2	8	2	2	-	-	-	-	2	8	-	-
Romanistik	m	1	-	1	-	-	-	-	-	-	1	-	-	-
	w	12	1	12	1	-	-	-	-	-	-	12	-	-
	i	13	1	13	1	-	-	-	-	-	1	12	-	-
Sonstige/Außereuropäische Sprach- und Kultur- wissenschaften	m	2	-	1	-	-	-	1	-	-	-	2	-	-
	w	21	1	20	1	1	-	-	-	-	-	21	-	-
	i	23	1	21	1	1	-	1	-	-	-	23	-	-
Psychologie	m	1	-	1	-	-	-	-	-	-	-	1	-	-
	w	17	2	15	1	-	-	1	-	1	-	17	-	-
	i	18	2	16	1	-	-	1	-	1	-	18	-	-
Erziehungswissenschaften	m	3	1	2	1	-	-	1	-	-	1	2	-	-
	w	27	-	26	-	-	-	-	-	1	-	27	-	-
	i	30	1	28	1	-	-	1	-	1	1	29	-	-
Sonderpädagogik	m	-	-	-	-	-	-	-	-	-	-	-	-	-
	w	1	-	1	-	-	-	-	-	-	-	1	-	-
	i	1	-	1	-	-	-	-	-	-	-	1	-	-
Fächergruppe zusammen	m	22	5	14	5	-	-	5	-	3	3	16	3	-
	w	186	12	167	11	12	-	5	-	2	2	184	-	-
	i	208	17	181	16	12	-	10	-	5	5	200	3	-
Sport														
Sport	m	6	1	4	1	-	-	-	-	2	1	3	2	-
	w	5	1	5	1	-	-	-	-	-	-	5	-	-
	i	11	2	9	2	-	-	-	-	2	1	8	2	-
Fächergruppe zusammen	m	6	1	4	1	-	-	-	-	2	1	3	2	-
	w	5	1	5	1	-	-	-	-	-	-	5	-	-
	i	11	2	9	2	-	-	-	-	2	1	8	2	-
Rechts-, Wirtschafts- und Sozialwissenschaften														
Rechts-, Wirtschafts- und Sozialwissenschaften allgemein	m	5	-	1	-	-	-	1	-	3	-	2	3	-
	w	6	-	6	-	-	-	-	-	-	1	5	-	-
	i	11	-	7	-	-	-	1	-	3	1	7	3	-
Regionalwissenschaften	m	1	-	1	-	-	-	-	-	-	-	1	-	-
	w	13	1	11	-	1	1	-	-	1	-	13	-	-
	i	14	1	12	-	1	1	-	-	1	-	14	-	-
Politikwissenschaften	m	4	1	3	1	-	-	-	-	1	-	3	1	-
	w	23	-	22	-	1	-	-	-	-	-	23	-	-
	i	27	1	25	1	1	-	-	-	1	-	26	1	-

Noch: 5 Verwaltungs-, technisches und sonstiges Hochschulpersonal in Berlin 2003 nach Hochschularten, Hochschulen, Fächergruppen sowie Lehr- und Forschungsbereichen der fachlichen Zugehörigkeit, Tätigkeitsbereichen und Dienstverhältnissen

Fächergruppe Lehr- und Forschungsbereich	Ge- schl.	Insgesamt		Tätigkeitsbereich							Dienstverhältnis (nur für hauptberufl. Personal)			
		ins- gesamt	dar. höhe- rer Dienst	Verwaltung		Bibliothek		Techn. Dienst		son- stige Be- reiche	Beamte	Ange- stell- te	Ar- beiter	Prakti- kanten, Auszu- bildende, Sonstige
				zu- sam- men	dar. höhe- rer Dienst	zu- sam- men	dar. höhe- rer Dienst	zu- sam- men	dar. höhe- rer Dienst					
		1	2	3	4	5	6	7	8	9	10	11	12	13
U n i v e r s i t ä t e n														
Noch: Freie Universität (ohne Klinikum Benjamin Franklin)														
Sozialwissenschaften	m	1	1	1	1	-	-	-	-	-	1	-	-	-
	w	6	-	6	-	-	-	-	-	-	-	6	-	-
	i	7	1	7	1	-	-	-	-	-	1	6	-	-
Rechtswissenschaften	m	1	-	-	-	-	-	-	-	1	-	-	1	-
	w	25	-	24	-	-	-	-	-	1	-	25	-	-
	i	26	-	24	-	-	-	-	-	2	-	25	1	-
Wirtschaftswissenschaften	m	5	1	5	1	-	-	-	-	-	1	4	-	-
	w	27	-	25	-	-	-	-	-	2	-	27	-	-
	i	32	1	30	1	-	-	-	-	2	1	31	-	-
Fächergruppe zusammen	m	17	3	11	3	-	-	1	-	5	2	10	5	-
	w	100	1	94	-	2	1	-	-	4	1	99	-	-
	i	117	4	105	3	2	1	1	-	9	3	109	5	-
Mathematik, Natur- wissenschaften														
Mathematik, Naturwissen- schaften allgemein	m	2	-	-	-	-	-	-	-	2	-	-	2	-
	w	2	1	2	1	-	-	-	-	-	-	2	-	-
	i	4	1	2	1	-	-	-	-	2	-	2	2	-
Mathematik	m	3	-	2	-	-	-	1	-	-	-	3	-	-
	w	15	2	14	2	-	-	-	-	1	-	15	-	-
	i	18	2	16	2	-	-	1	-	1	-	18	-	-
Informatik	m	1	1	1	1	-	-	-	-	-	-	1	-	-
	w	8	-	8	-	-	-	-	-	-	-	8	-	-
	i	9	1	9	1	-	-	-	-	-	-	9	-	-
Physik, Astronomie	m	30	4	-	-	-	-	19	4	11	-	19	11	-
	w	28	1	18	1	-	-	7	-	3	-	26	2	-
	i	58	5	18	1	-	-	26	4	14	-	45	13	-
Chemie	m	43	5	9	4	-	-	28	1	6	2	36	5	-
	w	68	1	28	-	-	-	37	1	3	-	65	3	-
	i	111	6	37	4	-	-	65	2	9	2	101	8	-
Pharmazie	m	23	1	4	1	-	-	10	-	9	2	13	8	-
	w	36	-	12	-	-	-	21	-	3	-	34	2	-
	i	59	1	16	1	-	-	31	-	12	2	47	10	-
Biologie	m	97	6	11	5	-	-	16	1	70	2	27	65	3
	w	178	5	47	5	-	-	74	-	57	1	120	55	2
	i	275	11	58	10	-	-	90	1	127	3	147	120	5
Geowissenschaften (ohne Geographie)	m	33	6	12	5	-	-	18	1	3	3	27	3	-
	w	52	2	25	2	-	-	23	-	4	-	49	3	-
	i	85	8	37	7	-	-	41	1	7	3	76	6	-
Geographie	m	6	3	1	-	-	-	5	3	-	-	6	-	-
	w	12	2	6	-	-	-	6	2	-	-	12	-	-
	i	18	5	7	-	-	-	11	5	-	-	18	-	-
Fächergruppe zusammen	m	238	26	40	16	-	-	97	10	101	9	132	94	3
	w	399	14	160	11	-	-	168	3	71	1	331	65	2
	i	637	40	200	27	-	-	265	13	172	10	463	159	5
Veterinärmedizin														
Veterinärmedizin allgemein	m	3	-	-	-	-	-	-	-	3	-	-	3	-
	w	1	-	1	-	-	-	-	-	-	-	1	-	-
	i	4	-	1	-	-	-	-	-	3	-	1	3	-
Vorklinische Veterinärmedizin	m	4	-	2	-	-	-	2	-	-	-	4	-	-
	w	32	1	7	1	-	-	20	-	5	-	27	5	-
	i	36	1	9	1	-	-	22	-	5	-	31	5	-
Klinisch-Theoretische Veterinärmedizin	m	25	-	-	-	-	-	9	-	16	-	9	16	-
	w	102	1	17	1	1	-	56	-	28	-	78	24	-
	i	127	1	17	1	1	-	65	-	44	-	87	40	-
Klinisch-Praktische Veterinärmedizin	m	31	-	2	-	-	-	4	-	25	-	6	25	-
	w	60	1	11	-	1	1	25	-	23	-	38	22	-
	i	91	1	13	-	1	1	29	-	48	-	44	47	-
Fächergruppe zusammen	m	63	-	4	-	-	-	15	-	44	-	19	44	-
	w	195	3	36	2	2	1	101	-	56	-	144	51	-
	i	258	3	40	2	2	1	116	-	100	-	163	95	-
Kunst, Kunstwissenschaft														
Kunst, Kunstwissen- schaft allgemein	m	1	-	-	-	-	-	1	-	-	-	1	-	-
	w	7	-	7	-	-	-	-	-	-	-	7	-	-
	i	8	-	7	-	-	-	1	-	-	-	8	-	-
Darstellende Kunst, Film und Fernsehen, Theaterwissenschaft	m	2	-	1	-	-	-	1	-	-	-	2	-	-
	w	10	2	9	2	1	-	-	-	-	-	10	-	-
	i	12	2	10	2	1	-	1	-	-	-	12	-	-
Musik, Musikwissenschaft	m	1	-	-	-	-	-	1	-	-	-	1	-	-
	w	3	-	3	-	-	-	-	-	-	-	3	-	-
	i	4	-	3	-	-	-	1	-	-	-	4	-	-

Noch: 5 Verwaltungs-, technisches und sonstiges Hochschulpersonal in Berlin 2003 nach Hochschularten, Hochschulen, Fächergruppen sowie Lehr- und Forschungsbereichen der fachlichen Zugehörigkeit, Tätigkeitsbereichen und Dienstverhältnissen

Fächergruppe Lehr- und Forschungsbereich	Ge- schl.	Insgesamt		Tätigkeitsbereich							Dienstverhältnis (nur für hauptberufl. Personal)			
		ins- gesamt	dar. höhe- rer Dienst	Verwaltung		Bibliothek		Techn. Dienst		son- stige Be- reiche	Beamte	Ange- stell- te	Ar- beiter	Prakti- kanten, Auszu- bildende, Sonstige
				zu- sam- men	dar. höhe- rer Dienst	zu- sam- men	dar. höhe- rer Dienst	zu- sam- men	dar. höhe- rer Dienst					
		1	2	3	4	5	6	7	8	9	10	11	12	13
U n i v e r s i t ä t e n														
Noch: Freie Universität (ohne Klinikum Benjamin Franklin)														
Fächergruppe	m	4	-	1	-	-	-	3	-	-	-	4	-	-
zusammen	w	20	2	19	2	1	-	-	-	-	-	20	-	-
	i	24	2	20	2	1	-	3	-	-	-	24	-	-
Zentrale Einrichtungen (ohne klinikspezifische Einrichtungen)														
Zentrale Hochschulverwaltung	m	200	56	121	53	-	-	12	1	67	37	99	17	47
	w	420	44	347	39	2	-	8	-	63	44	326	1	49
	i	620	100	468	92	2	-	20	1	130	81	425	18	96
Zentralbibliothek	m	94	14	16	3	64	11	4	-	10	24	61	2	7
	w	277	10	35	4	220	6	5	-	17	85	176	1	15
	i	371	24	51	7	284	17	9	-	27	109	237	3	22
Hochschulrechenzentrum	m	44	16	38	15	-	-	6	1	-	1	43	-	-
	w	22	2	19	2	1	-	-	-	2	1	21	-	-
	i	66	18	57	17	1	-	6	1	2	2	64	-	-
Zentrale wissenschaft- liche Einrichtungen	m	6	-	2	-	-	-	4	-	-	-	6	-	-
	w	4	1	4	1	-	-	-	-	-	-	4	-	-
	i	10	1	6	1	-	-	4	-	-	-	10	-	-
Zentrale Betriebs- und Versorgungseinrichtungen	m	91	11	10	4	-	-	42	7	39	2	51	38	-
	w	26	2	16	2	-	-	5	-	5	2	19	5	-
	i	117	13	26	6	-	-	47	7	44	4	70	43	-
Soziale Einrichtungen	m	6	1	2	1	-	-	-	-	4	1	3	1	1
	w	34	3	12	3	-	-	-	-	22	-	30	3	1
	i	40	4	14	4	-	-	-	-	26	1	33	4	2
Übrige Ausbildungs- einrichtungen	m	5	5	-	-	-	-	-	-	5	5	-	-	-
	w	8	6	3	2	1	-	-	-	4	4	4	-	-
	i	13	11	3	2	1	-	-	-	9	9	4	-	-
Mit der Hochschule verbundene sowie hochschulfremde Einrichtungen	m	2	1	2	1	-	-	-	-	-	-	2	-	-
	w	-	-	-	-	-	-	-	-	-	-	-	-	-
	i	2	1	2	1	-	-	-	-	-	-	2	-	-
Fächergruppe	m	448	104	191	77	64	11	68	9	125	70	265	58	55
zusammen	w	791	68	436	53	224	6	18	-	113	136	580	10	65
	i	1 239	172	627	130	288	17	86	9	238	206	845	68	120
Hochschule	m	798	139	265	102	64	11	189	19	280	85	449	206	58
zusammen	w	1 696	101	917	80	241	8	292	3	246	140	1 363	126	67
	i	2 494	240	1 182	182	305	19	481	22	526	225	1 812	332	125
Freie Universität (Klinikum Benjamin Franklin)														
Humanmedizin														
Humanmedizin allgemein	m	2	-	1	-	-	-	-	-	1	-	2	-	-
	w	6	-	-	-	-	-	2	-	4	-	6	-	-
	i	8	-	1	-	-	-	2	-	5	-	8	-	-
Vorklinische Humanmedizin (einschl. Zahnmedizin)	m	49	2	3	-	-	-	32	2	14	-	45	4	-
	w	173	-	8	-	2	-	116	-	47	1	159	13	-
	i	222	2	11	-	2	-	148	2	61	1	204	17	-
Klinisch-Theoretische Humanmedizin (einschl. Zahnmedizin)	m	35	1	2	-	1	-	16	-	16	1	25	9	-
	w	269	1	15	-	2	-	187	-	65	-	233	35	1
	i	304	2	17	-	3	-	203	-	81	1	258	44	1
Klinisch-Praktische Humanmedizin (ohne Zahnmedizin)	m	230	4	-	-	-	-	24	-	206	-	226	3	1
	w	1 286	7	7	-	1	-	315	1	963	6	1 259	18	3
	i	1 516	11	7	-	1	-	339	1	1 169	6	1 485	21	4
Zahnmedizin (klinisch-praktisch)	m	13	-	-	-	-	-	9	-	4	-	11	2	-
	w	97	-	9	-	2	-	49	-	37	-	84	13	-
	i	110	-	9	-	2	-	58	-	41	-	95	15	-
Fächergruppe	m	329	7	6	-	1	-	81	2	241	1	309	18	1
zusammen	w	1 831	8	39	-	7	-	669	1	1 116	7	1 741	79	4
	i	2 160	15	45	-	8	-	750	3	1 357	8	2 050	97	5
Zentrale Einrichtungen (ohne klinikspezifische Einrichtungen)														
Zentrale Hochschulverwaltung	m	6	1	2	-	-	-	1	1	3	1	5	-	-
	w	7	-	2	-	-	-	-	-	5	-	6	1	-
	i	13	1	4	-	-	-	1	1	8	1	11	1	-
Hochschulrechenzentrum	m	17	4	3	2	-	-	1	-	13	-	17	-	-
	w	5	1	1	-	-	-	-	-	4	-	5	-	-
	i	22	5	4	2	-	-	1	-	17	-	22	-	-
Zentrale wissenschaft- liche Einrichtungen	m	30	-	1	-	-	-	8	-	21	-	10	20	-
	w	25	-	1	-	-	-	2	-	22	-	4	21	-
	i	55	-	2	-	-	-	10	-	43	-	14	41	-



Noch: 5 Verwaltungs-, technisches und sonstiges Hochschulpersonal in Berlin 2003 nach Hochschularten, Hochschulen, Fächergruppen sowie Lehr- und Forschungsbereichen der fachlichen Zugehörigkeit, Tätigkeitsbereichen und Dienstverhältnissen

Fächergruppe Lehr- und Forschungsbereich	Ge- schl.	Insgesamt		Tätigkeitsbereich							Dienstverhältnis (nur für hauptberufl. Personal)			
		ins- gesamt	dar. höhe- rer Dienst	Verwaltung		Bibliothek		Techn. Dienst		son- stige Be- reiche	Beamte	Ange- stell- te	Ar- beiter	Prakti- kanten, Auszubildende, Sonstige
				zu- sam- men	dar. höhe- rer Dienst	zu- sam- men	dar. höhe- rer Dienst	zu- sam- men	dar. höhe- rer Dienst					
		1	2	3	4	5	6	7	8	9	10	11	12	13
U n i v e r s i t ä t e n														
Noch: Freie Universität (Klinikum Benjamin Franklin)														
Zentrale Betriebs- und Versorgungseinrichtungen	m	4	-	-	-	-	-	3	-	1	-	4	-	-
	w	16	-	1	-	-	-	12	-	3	-	15	1	-
	i	20	-	1	-	-	-	15	-	4	-	19	1	-
Übrige Ausbildungseinrichtungen	m	3	-	-	-	-	-	-	-	3	-	2	-	1
	w	13	-	-	-	-	-	-	-	13	-	5	-	8
	i	16	-	-	-	-	-	-	-	16	-	7	-	9
Fächergruppe zusammen	m	60	5	6	2	-	-	13	1	41	1	38	20	1
	w	66	1	5	-	-	-	14	-	47	-	35	23	8
	i	126	6	11	2	-	-	27	1	88	1	73	43	9
Zentrale Einrichtungen der Hochschulkliniken (nur Humanmedizin)														
Kliniken insgesamt, Zentrale Dienste	m	368	21	55	12	5	2	27	6	281	13	174	181	-
	w	1 021	15	188	11	8	-	65	2	760	20	808	191	2
	i	1 389	36	243	23	13	2	92	8	1 041	33	982	372	2
Soziale Einrichtungen der Kliniken	m	1	-	-	-	-	-	-	-	1	-	1	-	-
	w	13	-	2	-	-	-	-	-	11	1	10	2	-
	i	14	-	2	-	-	-	-	-	12	1	11	2	-
Übrige Ausbildungseinrichtungen der Kliniken	m	24	-	-	-	-	-	-	-	24	-	-	-	24
	w	81	-	-	-	-	-	6	-	75	-	16	-	65
	i	105	-	-	-	-	-	6	-	99	-	16	-	89
Fächergruppe zusammen	m	393	21	55	12	5	2	27	6	306	13	175	181	24
	w	1 115	15	190	11	8	-	71	2	846	21	834	193	67
	i	1 508	36	245	23	13	2	98	8	1 152	34	1 009	374	91
Hochschule zusammen	m	782	33	67	14	6	2	121	9	588	15	522	219	26
	w	3 012	24	234	11	15	-	754	3	2 009	28	2 610	295	79
	i	3 794	57	301	25	21	2	875	12	2 597	43	3 132	514	105
Technische Universität														
Sprach- und Kulturwissenschaften														
Sprach- und Kulturwissenschaften allgemein	m	12	5	5	5	1	-	6	-	-	-	12	-	-
	w	7	-	5	-	-	-	-	-	2	-	5	2	-
	i	19	5	10	5	1	-	6	-	2	-	17	2	-
Philosophie	m	-	-	-	-	-	-	-	-	-	-	-	-	-
	w	1	-	1	-	-	-	-	-	-	-	1	-	-
	i	1	-	1	-	-	-	-	-	-	-	1	-	-
Geschichte	m	1	-	-	-	-	-	1	-	-	-	1	-	-
	w	13	1	10	1	3	-	-	-	-	-	13	-	-
	i	14	1	10	1	3	-	1	-	-	-	14	-	-
Allgemeine und vergleichende Literatur- und Sprachwissenschaft	m	-	-	-	-	-	-	-	-	-	-	-	-	-
	w	7	-	7	-	-	-	-	-	-	-	7	-	-
	i	7	-	7	-	-	-	-	-	-	-	7	-	-
Romanistik	m	-	-	-	-	-	-	-	-	-	-	-	-	-
	w	2	-	2	-	-	-	-	-	-	-	2	-	-
	i	2	-	2	-	-	-	-	-	-	-	2	-	-
Psychologie	m	7	1	2	1	-	-	3	-	2	-	5	2	-
	w	15	-	4	-	-	-	11	-	-	-	15	-	-
	i	22	1	6	1	-	-	14	-	2	-	20	2	-
Erziehungswissenschaften	m	5	-	3	-	-	-	2	-	-	-	5	-	-
	w	15	-	13	-	-	-	-	-	2	-	15	-	-
	i	20	-	16	-	-	-	2	-	2	-	20	-	-
Fächergruppe zusammen	m	25	6	10	6	1	-	12	-	2	-	23	2	-
	w	60	1	42	1	3	-	11	-	4	-	58	2	-
	i	85	7	52	7	4	-	23	-	6	-	81	4	-
Rechts-, Wirtschafts- und Sozialwissenschaften														
Sozialwissenschaften	m	1	-	1	-	-	-	-	-	-	-	1	-	-
	w	15	-	15	-	-	-	-	-	-	-	15	-	-
	i	16	-	16	-	-	-	-	-	-	-	16	-	-
Sozialwesen	m	3	1	2	1	-	-	1	-	-	-	3	-	-
	w	14	1	14	1	-	-	-	-	-	-	14	-	-
	i	17	2	16	2	-	-	1	-	-	-	17	-	-
Wirtschaftswissenschaften	m	-	-	-	-	-	-	-	-	-	-	-	-	-
	w	24	-	24	-	-	-	-	-	-	-	24	-	-
	i	24	-	24	-	-	-	-	-	-	-	24	-	-
Wirtschaftsingenieurwesen	m	3	2	2	2	-	-	1	-	-	-	3	-	-
	w	5	-	4	-	-	-	1	-	-	-	5	-	-
	i	8	2	6	2	-	-	2	-	-	-	8	-	-
Fächergruppe zusammen	m	7	3	5	3	-	-	2	-	-	-	7	-	-
	w	58	1	57	1	-	-	1	-	-	-	58	-	-
	i	65	4	62	4	-	-	3	-	-	-	65	-	-

Noch: 5 Verwaltungs-, technisches und sonstiges Hochschulpersonal in Berlin 2003 nach Hochschularten, Hochschulen, Fächergruppen sowie Lehr- und Forschungsbereichen der fachlichen Zugehörigkeit, Tätigkeitsbereichen und Dienstverhältnissen

Fächergruppe Lehr- und Forschungsbereich	Ge- schl.	Insgesamt		Tätigkeitsbereich							Dienstverhältnis (nur für hauptberufl. Personal)			
		ins- gesamt	dar. höhe- rer Dienst	Verwaltung		Bibliothek		Techn. Dienst		son- stige Be- reiche	Beamte	Ange- stell- te	Ar- beiter	Prakti- kanten, Auszu- bildende, Sonstige
				zu- sam- men	dar. höhe- rer Dienst	zu- sam- men	dar. höhe- rer Dienst	zu- sam- men	dar. höhe- rer Dienst					
		1	2	3	4	5	6	7	8	9	10	11	12	13
U n i v e r s i t ä t e n														
Noch: Technische Universität														
Mathematik, Natur- wissenschaften														
Mathematik	m	7	-	-	-	-	-	7	-	-	-	7	-	-
	w	22	1	22	1	-	-	-	-	-	1	21	-	-
	i	29	1	22	1	-	-	7	-	-	1	28	-	-
Informatik	m	10	-	1	-	-	-	9	-	-	-	10	-	-
	w	28	-	22	-	3	-	3	-	-	-	28	-	-
	i	38	-	23	-	3	-	12	-	-	-	38	-	-
Physik, Astronomie	m	34	1	7	-	-	-	19	1	8	-	26	8	-
	w	35	-	21	-	-	-	12	-	2	-	33	2	-
	i	69	1	28	-	-	-	31	1	10	-	59	10	-
Chemie	m	44	7	8	7	1	-	27	-	8	-	36	8	-
	w	81	-	21	-	-	-	58	-	2	-	79	2	-
	i	125	7	29	7	1	-	85	-	10	-	115	10	-
Biologie	m	14	-	3	-	-	-	6	-	5	-	9	5	-
	w	26	-	6	-	-	-	19	-	1	-	25	1	-
	i	40	-	9	-	-	-	25	-	6	-	34	6	-
Geowissenschaften (ohne Geographie)	m	15	1	6	1	-	-	8	-	1	-	14	1	-
	w	24	-	4	-	-	-	15	-	5	-	24	-	-
	i	39	1	10	1	-	-	23	-	6	-	38	1	-
Fächergruppe zusammen	m	124	9	25	8	1	-	76	1	22	-	102	22	-
	w	216	1	96	1	3	-	107	-	10	1	210	5	-
	i	340	10	121	9	4	-	183	1	32	1	312	27	-
Agrar-, Forst- und Ernährungswissenschaften														
Landespflege, Umweltgestaltung	m	4	-	1	-	-	-	1	-	2	-	2	2	-
	w	17	-	11	-	-	-	4	-	2	-	15	2	-
	i	21	-	12	-	-	-	5	-	4	-	17	4	-
Agrarwissenschaften, Lebensmittel- und Getränketechnologie	m	2	-	-	-	-	-	2	-	-	-	2	-	-
	w	-	-	-	-	-	-	-	-	-	-	-	-	-
	i	2	-	-	-	-	-	2	-	-	-	2	-	-
Fächergruppe zusammen	m	6	-	1	-	-	-	3	-	2	-	4	2	-
	w	17	-	11	-	-	-	4	-	2	-	15	2	-
	i	23	-	12	-	-	-	7	-	4	-	19	4	-
Ingenieurwissenschaften														
Ingenieurwissen- schaften allgemein	m	22	6	2	2	-	-	13	4	7	-	15	7	-
	w	12	-	8	-	-	-	4	-	-	-	12	-	-
	i	34	6	10	2	-	-	17	4	7	-	27	7	-
Maschinenbau/ Verfahrenstechnik	m	129	25	18	18	-	-	63	7	48	8	78	43	-
	w	157	-	57	-	-	-	97	-	3	-	154	3	-
	i	286	25	75	18	-	-	160	7	51	8	232	46	-
Elektrotechnik	m	43	6	2	1	-	-	27	5	14	1	28	14	-
	w	60	-	30	-	-	-	24	-	6	-	54	6	-
	i	103	6	32	1	-	-	51	5	20	1	82	20	-
Verkehrstechnik, Nautik	m	42	5	1	1	-	-	30	4	11	-	31	11	-
	w	36	-	22	-	-	-	6	-	8	-	28	8	-
	i	78	5	23	1	-	-	36	4	19	-	59	19	-
Architektur	m	13	1	2	1	-	-	8	-	3	-	11	2	-
	w	15	-	13	-	-	-	2	-	-	-	15	-	-
	i	28	1	15	1	-	-	10	-	3	-	26	2	-
Raumplanung	m	-	-	-	-	-	-	-	-	-	-	-	-	-
	w	9	1	9	1	-	-	-	-	-	-	9	-	-
	i	9	1	9	1	-	-	-	-	-	-	9	-	-
Bauingenieurwesen	m	37	4	3	3	-	-	23	1	11	-	26	11	-
	w	16	-	11	-	-	-	5	-	-	-	16	-	-
	i	53	4	14	3	-	-	28	1	11	-	42	11	-
Vermessungswesen	m	8	1	-	-	-	-	7	1	1	-	7	1	-
	w	3	-	3	-	-	-	-	-	-	-	3	-	-
	i	11	1	3	-	-	-	7	1	1	-	10	1	-
Fächergruppe zusammen	m	294	48	28	26	-	-	171	22	95	9	196	89	-
	w	308	1	153	1	-	-	138	-	17	-	291	17	-
	i	602	49	181	27	-	-	309	22	112	9	487	106	-
Zentrale Einrichtungen														
Hochschule insgesamt	m	8	-	-	-	-	-	1	-	7	-	1	7	-
	w	8	1	8	1	-	-	-	-	-	-	8	-	-
	i	16	1	8	1	-	-	1	-	7	-	9	7	-
Zentrale Hochschulverwaltung	m	328	74	209	70	-	-	42	4	77	30	230	67	1
	w	529	65	316	65	-	-	50	-	163	48	339	54	88
	i	857	139	525	135	-	-	92	4	240	78	569	121	89

Noch: 5 Verwaltungs-, technisches und sonstiges Hochschulpersonal in Berlin 2003 nach Hochschularten, Hochschulen, Fächergruppen sowie Lehr- und Forschungsbereichen der fachlichen Zugehörigkeit, Tätigkeitsbereichen und Dienstverhältnissen

Fächergruppe Lehr- und Forschungsbereich	Ge- schl.	Insgesamt		Tätigkeitsbereich							Dienstverhältnis (nur für hauptberufl. Personal)			
		ins- gesamt	dar. höhe- rer Dienst	Verwaltung		Bibliothek		Techn. Dienst		son- stige Be- reiche	Beamte	Ange- stell- te	Ar- beiter	Prakti- kanten, Auszu- bildende, Sonstige
				zu- sam- men	dar. höhe- rer Dienst	zu- sam- men	dar. höhe- rer Dienst	zu- sam- men	dar. höhe- rer Dienst					
		1	2	3	4	5	6	7	8	9	10	11	12	13
Universitäten														
Noch: Technische Universität														
Zentralbibliothek	m	98	17	12	4	75	13	8	-	3	35	60	3	-
	w	82	18	30	11	46	7	2	-	4	26	52	3	1
	i	180	35	42	15	121	20	10	-	7	61	112	6	1
Hochschulrechenzentrum	m	26	15	13	13	-	-	13	2	-	-	26	-	-
	w	11	2	5	2	-	-	4	-	2	-	9	2	-
	i	37	17	18	15	-	-	17	2	2	-	35	2	-
Zentrale wissenschaft- liche Einrichtungen	m	3	2	1	1	-	-	2	1	-	-	3	-	-
	w	3	1	1	1	-	-	2	-	-	-	3	-	-
	i	6	3	2	2	-	-	4	1	-	-	6	-	-
Zentrale Betriebs- und Versorgungseinrichtungen	m	-	-	-	-	-	-	-	-	-	-	-	-	-
	w	3	-	-	-	-	-	-	-	3	-	-	3	-
	i	3	-	-	-	-	-	-	-	3	-	-	3	-
Soziale Einrichtungen	m	1	1	-	-	-	-	-	-	1	-	1	-	-
	w	3	1	-	-	-	-	1	-	2	-	3	-	-
	i	4	2	-	-	-	-	1	-	3	-	4	-	-
Übrige Ausbildungs- einrichtungen	m	1	1	1	1	-	-	-	-	-	-	1	-	-
	w	2	-	2	-	-	-	-	-	-	-	2	-	-
	i	3	1	3	1	-	-	-	-	-	-	3	-	-
Mit der Hochschule verbundene sowie hochschulfremde Einrichtungen	m	9	5	4	4	-	-	4	1	1	-	8	1	-
	w	5	-	2	-	-	-	3	-	-	-	5	-	-
	i	14	5	6	4	-	-	7	1	1	-	13	1	-
Fächergruppe zusammen	m	474	115	240	93	75	13	70	8	89	65	330	78	1
	w	646	88	364	80	46	7	62	-	174	74	421	62	89
	i	1 120	203	604	173	121	20	132	8	263	139	751	140	90
Hochschule zusammen	m	930	181	309	136	77	13	334	31	210	74	662	193	1
	w	1 305	92	723	84	52	7	323	-	207	75	1 053	88	89
	i	2 235	273	1 032	220	129	20	657	31	417	149	1 715	281	90
Humboldt-Universität (ohne Klinikum Charité)														
Sprach- und Kultur- wissenschaften														
Sprach- und Kultur- wissenschaften allgemein	m	6	1	1	1	1	-	4	-	-	-	6	-	-
	w	7	-	6	-	1	-	-	-	-	-	7	-	-
	i	13	1	7	1	2	-	4	-	-	-	13	-	-
Evangelische Theologie	m	-	-	-	-	-	-	-	-	-	-	-	-	-
	w	16	1	14	1	2	-	-	-	-	-	16	-	-
	i	16	1	14	1	2	-	-	-	-	-	16	-	-
Philosophie	m	-	-	-	-	-	-	-	-	-	-	-	-	-
	w	6	-	6	-	-	-	-	-	-	-	6	-	-
	i	6	-	6	-	-	-	-	-	-	-	6	-	-
Geschichte	m	-	-	-	-	-	-	-	-	-	-	-	-	-
	w	15	-	14	-	-	-	1	-	-	-	15	-	-
	i	15	-	14	-	-	-	1	-	-	-	15	-	-
Bibliothekswissenschaft, Dokumentation, Publizistik	m	1	-	-	-	-	-	1	-	-	-	1	-	-
	w	4	-	3	-	1	-	-	-	-	-	4	-	-
	i	5	-	3	-	1	-	1	-	-	-	5	-	-
Altphilologie (klassische Philologie)	m	1	-	1	-	-	-	-	-	-	-	1	-	-
	w	1	-	1	-	-	-	-	-	-	-	1	-	-
	i	2	-	2	-	-	-	-	-	-	-	2	-	-
Germanistik (Deutsch, germanische Sprachen ohne Anglistik)	m	2	-	1	-	-	-	1	-	-	-	2	-	-
	w	19	3	19	3	-	-	-	-	-	-	19	-	-
	i	21	3	20	3	-	-	1	-	-	-	21	-	-
Anglistik, Amerikanistik	m	-	-	-	-	-	-	-	-	-	-	-	-	-
	w	5	-	5	-	-	-	-	-	-	-	5	-	-
	i	5	-	5	-	-	-	-	-	-	-	5	-	-
Romanistik	m	1	-	1	-	-	-	-	-	-	-	1	-	-
	w	6	-	6	-	-	-	-	-	-	-	6	-	-
	i	7	-	7	-	-	-	-	-	-	-	7	-	-
Slawistik, Baltistik, Finno-Ugristik	m	1	-	1	-	-	-	-	-	-	-	1	-	-
	w	6	-	6	-	-	-	-	-	-	-	6	-	-
	i	7	-	7	-	-	-	-	-	-	-	7	-	-
Sonstige/Außereuropäische Sprach- und Kultur- wissenschaften	m	-	-	-	-	-	-	-	-	-	-	-	-	-
	w	12	1	11	1	1	-	-	-	-	-	12	-	-
	i	12	1	11	1	1	-	-	-	-	-	12	-	-
Kulturwissenschaften i.e.S.	m	6	-	4	-	-	-	2	-	-	-	6	-	-
	w	20	-	17	-	-	-	3	-	-	-	20	-	-
	i	26	-	21	-	-	-	5	-	-	-	26	-	-
Psychologie	m	8	4	2	2	-	-	6	2	-	-	8	-	-
	w	12	-	11	-	-	-	1	-	-	-	12	-	-
	i	20	4	13	2	-	-	7	2	-	-	20	-	-

Noch: 5 Verwaltungs-, technisches und sonstiges Hochschulpersonal in Berlin 2003 nach Hochschularten, Hochschulen, Fächergruppen sowie Lehr- und Forschungsbereichen der fachlichen Zugehörigkeit, Tätigkeitsbereichen und Dienstverhältnissen

Fächergruppe Lehr- und Forschungsbereich	Geschl.	Insgesamt		Tätigkeitsbereich							Dienstverhältnis (nur für hauptberufl. Personal)			
		insgesamt	dar. höherer Dienst	Verwaltung		Bibliothek		Techn. Dienst		sonstige Bereiche	Beamte	Angestellte	Arbeiter	Praktikanten, Auszubildende, Sonstige
				zusammen	dar. höherer Dienst	zusammen	dar. höherer Dienst	zusammen	dar. höherer Dienst					
		1	2	3	4	5	6	7	8	9	10	11	12	13
Universitäten														
Noch: Humboldt-Universität (ohne Klinikum Charité)														
Erziehungswissenschaften	m	1	-	-	-	1	-	-	-	-	-	1	-	-
	w	14	-	13	-	1	-	-	-	-	-	14	-	-
	i	15	-	13	-	2	-	-	-	-	-	15	-	-
Sonderpädagogik	m	4	-	1	-	-	-	2	-	1	-	3	1	-
	w	10	-	9	-	-	-	-	-	1	-	10	-	-
	i	14	-	10	-	-	-	2	-	2	-	13	1	-
Fächergruppe zusammen	m	31	5	12	3	2	-	16	2	1	-	30	1	-
	w	153	5	141	5	6	-	5	-	1	-	153	-	-
	i	184	10	153	8	8	-	21	2	2	-	183	1	-
Sport														
Sport	m	1	-	-	-	-	-	1	-	-	-	1	-	-
	w	7	1	5	-	-	-	1	-	1	-	7	-	-
	i	8	1	5	-	-	-	2	-	1	-	8	-	-
Fächergruppe zusammen	m	1	-	-	-	-	-	1	-	-	-	1	-	-
	w	7	1	5	-	-	-	1	-	1	-	7	-	-
	i	8	1	5	-	-	-	2	-	1	-	8	-	-
Rechts-, Wirtschafts- und Sozialwissenschaften														
Rechts-, Wirtschafts- und Sozialwissenschaften allgemein	m	-	-	-	-	-	-	-	-	-	-	-	-	-
	w	5	2	4	2	-	-	1	-	-	-	5	-	-
	i	5	2	4	2	-	-	1	-	-	-	5	-	-
Sozialwissenschaften	m	3	1	1	1	-	-	2	-	-	1	2	-	-
	w	12	-	12	-	-	-	-	-	-	-	12	-	-
	i	15	1	13	1	-	-	2	-	-	1	14	-	-
Rechtswissenschaften	m	-	-	-	-	-	-	-	-	-	-	-	-	-
	w	26	1	26	1	-	-	-	-	-	-	26	-	-
	i	26	1	26	1	-	-	-	-	-	-	26	-	-
Wirtschaftswissenschaften	m	2	1	1	1	-	-	1	-	-	-	2	-	-
	w	23	-	23	-	-	-	-	-	-	-	23	-	-
	i	25	1	24	1	-	-	1	-	-	-	25	-	-
Fächergruppe zusammen	m	5	2	2	2	-	-	3	-	-	1	4	-	-
	w	66	3	65	3	-	-	1	-	-	-	66	-	-
	i	71	5	67	5	-	-	4	-	-	1	70	-	-
Mathematik, Naturwissenschaften														
Mathematik, Naturwissenschaften allgemein	m	43	-	3	-	-	-	29	-	11	2	32	9	-
	w	57	-	13	-	1	-	30	-	13	-	44	13	-
	i	100	-	16	-	1	-	59	-	24	2	76	22	-
Mathematik	m	5	2	1	1	-	-	3	-	1	-	5	-	-
	w	15	1	14	-	-	-	-	-	1	-	15	-	-
	i	20	3	15	1	-	-	3	-	2	-	20	-	-
Informatik	m	13	1	-	-	-	-	12	1	1	-	12	1	-
	w	14	-	9	-	-	-	5	-	-	-	14	-	-
	i	27	1	9	-	-	-	17	1	1	-	26	1	-
Physik, Astronomie	m	33	1	1	1	-	-	22	-	10	-	23	10	-
	w	30	-	14	-	-	-	11	-	5	-	25	5	-
	i	63	1	15	1	-	-	33	-	15	-	48	15	-
Chemie	m	16	2	1	1	-	-	10	1	5	-	12	4	-
	w	40	-	8	-	-	-	31	-	1	-	39	1	-
	i	56	2	9	1	-	-	41	1	6	-	51	5	-
Biologie	m	8	-	1	-	-	-	3	-	4	-	4	4	-
	w	77	2	11	1	-	-	58	1	8	-	69	8	-
	i	85	2	12	1	-	-	61	1	12	-	73	12	-
Geographie	m	6	2	1	1	1	-	4	1	-	-	6	-	-
	w	9	-	6	-	-	-	3	-	-	-	9	-	-
	i	15	2	7	1	1	-	7	1	-	-	15	-	-
Fächergruppe zusammen	m	124	8	8	4	1	-	83	3	32	2	94	28	-
	w	242	3	75	1	1	-	138	1	28	-	215	27	-
	i	366	11	83	5	2	-	221	4	60	2	309	55	-
Agrar-, Forst- und Ernährungswissenschaften														
Agrarwissenschaften, Lebensmittel- und Getränketechnologie	m	66	3	-	-	-	-	41	3	25	-	41	25	-
	w	151	-	38	-	-	-	86	-	27	-	124	27	-
	i	217	3	38	-	-	-	127	3	52	-	165	52	-
Fächergruppe zusammen	m	66	3	-	-	-	-	41	3	25	-	41	25	-
	w	151	-	38	-	-	-	86	-	27	-	124	27	-
	i	217	3	38	-	-	-	127	3	52	-	165	52	-

Noch: 5 Verwaltungs-, technisches und sonstiges Hochschulpersonal in Berlin 2003 nach Hochschularten, Hochschulen, Fächergruppen sowie Lehr- und Forschungsbereichen der fachlichen Zugehörigkeit, Tätigkeitsbereichen und Dienstverhältnissen

Fächergruppe Lehr- und Forschungsbereich	Ge- schl.	Insgesamt		Tätigkeitsbereich							Dienstverhältnis (nur für hauptberufl. Personal)			
		ins- gesamt	dar. höhe- rer Dienst	Verwaltung		Bibliothek		Techn. Dienst		son- stige Be- reiche	Beamte	Ange- stell- te	Ar- beiter	Prakti- kanten, Auszu- bildende, Sonstige
				zu- sam- men	dar. höhe- rer Dienst	zu- sam- men	dar. höhe- rer Dienst	zu- sam- men	dar. höhe- rer Dienst					
		1	2	3	4	5	6	7	8	9	10	11	12	13
Universitäten														
Noch: Humboldt-Universität (ohne Klinikum Charité)														
Zentrale Einrichtungen (ohne klinikspezifische Einrichtungen)														
Hochschule insgesamt	m	3	-	-	-	-	-	3	-	-	-	3	-	-
	w	2	-	1	-	-	-	1	-	-	-	2	-	-
	i	5	-	1	-	-	-	4	-	-	-	5	-	-
Zentrale Hochschulverwaltung	m	267	49	71	42	-	-	57	7	139	10	137	84	36
	w	423	49	314	49	-	-	21	-	88	32	315	13	63
	i	690	98	385	91	-	-	78	7	227	42	452	97	99
Zentralbibliothek	m	46	17	17	15	25	2	1	-	3	2	41	1	2
	w	144	17	25	12	116	5	3	-	-	15	129	-	-
	i	190	34	42	27	141	7	4	-	3	17	170	1	2
Hochschulrechenzentrum	m	41	16	16	16	-	-	24	-	1	-	40	1	-
	w	24	5	9	5	-	-	15	-	-	-	24	-	-
	i	65	21	25	21	-	-	39	-	1	-	64	1	-
Zentrale wissenschaft- liche Einrichtungen	m	-	-	-	-	-	-	-	-	-	-	-	-	-
	w	4	-	3	-	1	-	-	-	-	-	4	-	-
	i	4	-	3	-	1	-	-	-	-	-	4	-	-
Soziale Einrichtungen	m	-	-	-	-	-	-	-	-	-	-	-	-	-
	w	3	-	2	-	-	-	-	-	1	-	2	1	-
	i	3	-	2	-	-	-	-	-	1	-	2	1	-
Übrige Ausbildungs- einrichtungen	m	3	2	-	-	-	-	-	-	3	-	2	1	-
	w	5	4	2	1	-	-	-	-	3	-	5	-	-
	i	8	6	2	1	-	-	-	-	6	-	7	1	-
Fächergruppe zusammen	m	360	84	104	73	25	2	85	7	146	12	223	87	38
	w	605	75	356	67	117	5	40	-	92	47	481	14	63
	i	965	159	460	140	142	7	125	7	238	59	704	101	101
Hochschule zusammen	m	587	102	126	82	28	2	229	15	204	15	393	141	38
	w	1 224	87	680	76	124	5	271	1	149	47	1 046	68	63
	i	1 811	189	806	158	152	7	500	16	353	62	1 439	209	101
Humboldt-Universität (Klinikum Charité)														
Rechts-, Wirtschafts- und Sozialwissenschaften														
Sozialwesen	m	1	-	-	-	-	-	-	-	1	-	1	-	-
	w	4	-	-	-	-	-	-	-	4	-	4	-	-
	i	5	-	-	-	-	-	-	-	5	-	5	-	-
Fächergruppe zusammen	m	1	-	-	-	-	-	-	-	1	-	1	-	-
	w	4	-	-	-	-	-	-	-	4	-	4	-	-
	i	5	-	-	-	-	-	-	-	5	-	5	-	-
Humanmedizin														
Vorklinische Humanmedizin (einschl. Zahnmedizin)	m	24	-	2	-	-	-	-	-	22	-	19	5	-
	w	102	1	2	-	-	-	-	-	100	-	98	4	-
	i	126	1	4	-	-	-	-	-	122	-	117	9	-
Klinisch-Theoretische Humanmedizin (einschl. Zahnmedizin)	m	74	5	1	1	-	-	1	-	72	-	68	6	-
	w	693	3	7	1	4	-	-	-	682	-	671	19	3
	i	767	8	8	2	4	-	1	-	754	-	739	25	3
Klinisch-Praktische Humanmedizin (ohne Zahnmedizin)	m	551	11	5	-	-	-	2	1	544	-	543	8	-
	w	3 836	4	18	-	-	-	-	3	818	1	3 817	17	1
	i	4 387	15	23	-	-	-	2	1	4 362	1	4 360	25	1
Zahnmedizin (klinisch-praktisch)	m	17	3	3	1	-	-	-	-	14	-	17	-	-
	w	145	-	12	-	-	-	-	-	133	-	135	9	1
	i	162	3	15	1	-	-	-	-	147	-	152	9	1
Fächergruppe zusammen	m	666	19	11	2	-	-	3	1	652	-	647	19	-
	w	4 776	8	39	1	4	-	-	-	4 733	1	4 721	49	5
	i	5 442	27	50	3	4	-	3	1	5 385	1	5 368	68	5
Zentrale Einrichtungen (ohne klinikspezifische Einrichtungen)														
Zentrale wissenschaft- liche Einrichtungen	m	2	-	-	-	-	-	-	-	2	-	1	1	-
	w	16	1	-	-	-	-	-	-	16	-	16	-	-
	i	18	1	-	-	-	-	-	-	18	-	17	1	-
Fächergruppe zusammen	m	2	-	-	-	-	-	-	-	2	-	1	1	-
	w	16	1	-	-	-	-	-	-	16	-	16	-	-
	i	18	1	-	-	-	-	-	-	18	-	17	1	-
Zentrale Einrichtungen der Hochschulkliniken (nur Humanmedizin)														
Kliniken insgesamt, Zentrale Dienste	m	598	80	139	50	7	1	79	18	373	20	277	292	9
	w	1 055	45	426	28	23	-	21	2	585	25	776	211	43
	i	1 653	125	565	78	30	1	100	20	958	45	1 053	503	52

Noch: 5 Verwaltungs-, technisches und sonstiges Hochschulpersonal in Berlin 2003 nach Hochschularten, Hochschulen, Fächergruppen sowie Lehr- und Forschungsbereichen der fachlichen Zugehörigkeit, Tätigkeitsbereichen und Dienstverhältnissen

Fächergruppe Lehr- und Forschungsbereich	Ge- schl.	Insgesamt		Tätigkeitsbereich							Dienstverhältnis (nur für hauptberufl. Personal)			
		ins- gesamt	dar. höhe- rer Dienst	Verwaltung		Bibliothek		Techn. Dienst		son- stige Be- reiche	Beamte	Ange- stell- te	Ar- beiter	Prakti- kanten, Auszü- bildende, Sonstige
				zu- sam- men	dar. höhe- rer Dienst	zu- sam- men	dar. höhe- rer Dienst	zu- sam- men	dar. höhe- rer Dienst					
		1	2	3	4	5	6	7	8	9	10	11	12	13
U n i v e r s i t ä t e n														
Noch: Humboldt-Universität (Klinikum Charité)														
Soziale Einrichtungen der Kliniken	m	-	-	-	-	-	-	-	-	-	-	-	-	-
	w	2	-	-	-	2	-	-	-	-	-	2	-	-
	i	2	-	-	-	2	-	-	-	-	-	2	-	-
Übrige Ausbildungsein- richtungen der Kliniken	m	55	-	-	-	-	-	-	-	55	-	-	-	55
	w	207	-	1	-	-	-	-	-	206	-	3	-	204
	i	262	-	1	-	-	-	-	-	261	-	3	-	259
Fächergruppe zusammen	m	653	80	139	50	7	1	79	18	428	20	277	292	64
	w	1 264	45	427	28	25	-	21	2	791	25	781	211	247
	i	1 917	125	566	78	32	1	100	20	1 219	45	1 058	503	311
Hochschule zusammen	m	1 322	99	150	52	7	1	82	19	1 083	20	926	312	64
	w	6 060	54	466	29	29	-	21	2	5 544	26	5 522	260	252
	i	7 382	153	616	81	36	1	103	21	6 627	46	6 448	572	316
Europäische Wirtschaftshochschule														
Zentrale Einrichtungen														
Zentrale Hochschulverwaltung	m	-	-	-	-	-	-	-	-	-	-	-	-	-
	w	11	-	11	-	-	-	-	-	-	-	11	-	-
	i	11	-	11	-	-	-	-	-	-	-	11	-	-
Zentralbibliothek	m	-	-	-	-	-	-	-	-	-	-	-	-	-
	w	1	-	-	-	1	-	-	-	-	-	1	-	-
	i	1	-	-	-	1	-	-	-	-	-	1	-	-
Hochschulrechenzentrum	m	1	-	-	-	-	-	1	-	-	-	1	-	-
	w	-	-	-	-	-	-	-	-	-	-	-	-	-
	i	1	-	-	-	-	-	1	-	-	-	1	-	-
Zentrale Betriebs- und Versorgungseinrichtungen	m	1	-	-	-	-	-	-	-	1	-	1	-	-
	w	1	-	-	-	-	-	-	-	1	-	1	-	-
	i	2	-	-	-	-	-	-	-	2	-	2	-	-
Fächergruppe zusammen	m	2	-	-	-	-	-	1	-	1	-	2	-	-
	w	13	-	11	-	1	-	-	-	1	-	13	-	-
	i	15	-	11	-	1	-	1	-	2	-	15	-	-
Hochschule zusammen	m	2	-	-	-	-	-	1	-	1	-	2	-	-
	w	13	-	11	-	1	-	-	-	1	-	13	-	-
	i	15	-	11	-	1	-	1	-	2	-	15	-	-
Hochschulart insgesamt	m	4 421	554	917	386	182	29	956	93	2 366	209	2 954	1 071	187
	w	13 310	358	3 031	280	462	20	1 661	9	8 156	316	11 607	837	550
	i	17 731	912	3 948	666	644	49	2 617	102	10 522	525	14 561	1 908	737
K u n s t h o c h s c h u l e n														
Universität der Künste														
Sprach- und Kultur- wissenschaften														
Bibliothekswissenschaft, Dokumentation, Publizistik	m	2	1	1	1	-	-	1	-	-	-	2	-	-
	w	4	1	4	1	-	-	-	-	-	-	4	-	-
	i	6	2	5	2	-	-	1	-	-	-	6	-	-
Fächergruppe zusammen	m	2	1	1	1	-	-	1	-	-	-	2	-	-
	w	4	1	4	1	-	-	-	-	-	-	4	-	-
	i	6	2	5	2	-	-	1	-	-	-	6	-	-
Ingenieurwissenschaften														
Architektur	m	2	-	1	-	-	-	1	-	-	-	2	-	-
	w	2	-	2	-	-	-	-	-	-	-	2	-	-
	i	4	-	3	-	-	-	1	-	-	-	4	-	-
Fächergruppe zusammen	m	2	-	1	-	-	-	1	-	-	-	2	-	-
	w	2	-	2	-	-	-	-	-	-	-	2	-	-
	i	4	-	3	-	-	-	1	-	-	-	4	-	-
Kunst, Kunstwissenschaft														
Bildende Kunst	m	-	-	-	-	-	-	-	-	-	-	-	-	-
	w	1	-	-	-	1	-	-	-	-	-	1	-	-
	i	1	-	-	-	1	-	-	-	-	-	1	-	-
Gestaltung	m	3	1	2	1	-	-	-	-	1	1	1	1	-
	w	8	3	6	3	-	-	-	-	2	-	7	1	-
	i	11	4	8	4	-	-	-	-	3	1	8	2	-
Musik, Musikwissenschaft	m	-	-	-	-	-	-	-	-	-	-	-	-	-
	w	1	-	1	-	-	-	-	-	-	-	1	-	-
	i	1	-	1	-	-	-	-	-	-	-	1	-	-
Fächergruppe zusammen	m	3	1	2	1	-	-	-	-	1	1	1	1	-
	w	10	3	7	3	1	-	-	-	2	-	9	1	-
	i	13	4	9	4	1	-	-	-	3	1	10	2	-
Zentrale Einrichtungen														
Zentrale Hochschulverwaltung	m	80	9	21	8	-	-	16	1	43	12	25	43	-
	w	118	14	103	14	-	-	2	-	13	13	94	11	-
	i	198	23	124	22	-	-	18	1	56	25	119	54	-

Noch: 5 Verwaltungs-, technisches und sonstiges Hochschulpersonal in Berlin 2003 nach Hochschularten, Hochschulen, Fächergruppen sowie Lehr- und Forschungsbereichen der fachlichen Zugehörigkeit, Tätigkeitsbereichen und Dienstverhältnissen

Fächergruppe Lehr- und Forschungsbereich	Ge- schl.	Insgesamt		Tätigkeitsbereich							Dienstverhältnis (nur für hauptberufl. Personal)			
		ins- gesamt	dar. höhe- rer Dienst	Verwaltung		Bibliothek		Techn. Dienst		son- stige Be- reiche	Beamte	Ange- stelle- te	Ar- beiter	Prakti- kanten, Auszul- bildende, Sonstige
				zu- sam- men	dar. höhe- rer Dienst	zu- sam- men	dar. höhe- rer Dienst	zu- sam- men	dar. höhe- rer Dienst					
		1	2	3	4	5	6	7	8	9	10	11	12	13
<b>Kunsthochschulen</b>														
Noch: Universität der Künste														
Zentralbibliothek	m	7	3	1	-	5	3	-	-	1	3	3	1	-
	w	36	3	1	-	34	3	-	-	1	16	19	1	-
	i	43	6	2	-	39	6	-	-	2	19	22	2	-
Fächergruppe	m	87	12	22	8	5	3	16	1	44	15	28	44	-
zusammen	w	154	17	104	14	34	3	2	-	14	29	113	12	-
	i	241	29	126	22	39	6	18	1	58	44	141	56	-
Hochschule	m	94	14	26	10	5	3	18	1	45	16	33	45	-
zusammen	w	170	21	117	18	35	3	2	-	16	29	128	13	-
	i	264	35	143	28	40	6	20	1	61	45	161	58	-
<b>Kunsthochschule Berlin-Weißensee</b>														
Zentrale Einrichtungen														
Zentrale Hochschulverwaltung	m	2	-	2	-	-	-	-	-	-	-	2	-	-
	w	17	4	16	3	-	-	-	-	1	2	15	-	-
	i	19	4	18	3	-	-	-	-	1	2	17	-	-
Zentralbibliothek	m	-	-	-	-	-	-	-	-	-	-	-	-	-
	w	1	-	-	-	1	-	-	-	-	-	1	-	-
	i	1	-	-	-	1	-	-	-	-	-	1	-	-
Zentrale wissenschaft- liche Einrichtungen	m	10	1	-	-	-	-	2	1	8	-	8	2	-
	w	10	-	-	-	-	-	1	-	9	-	4	6	-
	i	20	1	-	-	-	-	3	1	17	-	12	8	-
Zentrale Betriebs- und Versorgungseinrichtungen	m	3	-	-	-	-	-	-	-	3	-	1	2	-
	w	1	-	-	-	-	-	-	-	1	-	1	-	-
	i	4	-	-	-	-	-	-	-	4	-	2	2	-
Fächergruppe	m	15	1	2	-	-	-	2	1	11	-	11	4	-
zusammen	w	29	4	16	3	1	-	1	-	11	2	21	6	-
	i	44	5	18	3	1	-	3	1	22	2	32	10	-
Hochschule	m	15	1	2	-	-	-	2	1	11	-	11	4	-
zusammen	w	29	4	16	3	1	-	1	-	11	2	21	6	-
	i	44	5	18	3	1	-	3	1	22	2	32	10	-
<b>Hochschule für Musik "Hanns Eisler"</b>														
Kunst, Kunstwissenschaft														
Gestaltung	m	-	-	-	-	-	-	-	-	-	-	-	-	-
	w	1	-	-	-	1	-	-	-	-	-	1	-	-
	i	1	-	-	-	1	-	-	-	-	-	1	-	-
Fächergruppe	m	-	-	-	-	-	-	-	-	-	-	-	-	-
zusammen	w	1	-	-	-	1	-	-	-	-	-	1	-	-
	i	1	-	-	-	1	-	-	-	-	-	1	-	-
Zentrale Einrichtungen														
Zentrale Hochschulverwaltung	m	10	1	7	1	-	-	1	-	2	3	5	2	-
	w	23	2	22	1	-	-	-	-	1	3	20	-	-
	i	33	3	29	2	-	-	1	-	3	6	25	2	-
Fächergruppe	m	10	1	7	1	-	-	1	-	2	3	5	2	-
zusammen	w	23	2	22	1	-	-	-	-	1	3	20	-	-
	i	33	3	29	2	-	-	1	-	3	6	25	2	-
Hochschule	m	10	1	7	1	-	-	1	-	2	3	5	2	-
zusammen	w	24	2	22	1	1	-	-	-	1	3	21	-	-
	i	34	3	29	2	1	-	1	-	3	6	26	2	-
<b>Hochschule für Schauspielkunst "Ernst Busch"</b>														
Kunst, Kunstwissenschaft														
Darstellende Kunst, Film und Fernsehen, Theaterwissenschaft	m	10	-	-	-	-	-	7	-	3	-	8	2	-
	w	9	-	5	-	-	-	3	-	1	-	8	1	-
	i	19	-	5	-	-	-	10	-	4	-	16	3	-
Fächergruppe	m	10	-	-	-	-	-	7	-	3	-	8	2	-
zusammen	w	9	-	5	-	-	-	3	-	1	-	8	1	-
	i	19	-	5	-	-	-	10	-	4	-	16	3	-
Zentrale Einrichtungen														
Zentrale Hochschulverwaltung	m	7	2	4	2	-	-	-	-	3	2	3	2	-
	w	7	-	5	-	-	-	-	-	2	1	6	-	-
	i	14	2	9	2	-	-	-	-	5	3	9	2	-
Zentralbibliothek	m	-	-	-	-	-	-	-	-	-	-	-	-	-
	w	2	-	-	-	2	-	-	-	-	1	1	-	-
	i	2	-	-	-	2	-	-	-	-	1	1	-	-
Fächergruppe	m	7	2	4	2	-	-	-	-	3	2	3	2	-
zusammen	w	9	-	5	-	2	-	-	-	2	2	7	-	-
	i	16	2	9	2	2	-	-	-	5	4	10	2	-
Hochschule	m	17	2	4	2	-	-	7	-	6	2	11	4	-
zusammen	w	18	-	10	-	2	-	3	-	3	2	15	1	-
	i	35	2	14	2	2	-	10	-	9	4	26	5	-

Noch: 5 Verwaltungs-, technisches und sonstiges Hochschulpersonal in Berlin 2003 nach Hochschularten, Hochschulen, Fächergruppen sowie Lehr- und Forschungsbereichen der fachlichen Zugehörigkeit, Tätigkeitsbereichen und Dienstverhältnissen

Fächergruppe Lehr- und Forschungsbereich	Ge- schl.	Insgesamt		Tätigkeitsbereich							Dienstverhältnis (nur für hauptberufl. Personal)			
		ins- gesamt	dar. höhe- rer Dienst	Verwaltung		Bibliothek		Techn. Dienst		son- stige Be- reiche	Beamte	Ange- stell- te	Ar- beiter	Prakti- kanten, Auszu- bildende, Sonstige
				zu- sam- men	dar. höhe- rer Dienst	zu- sam- men	dar. höhe- rer Dienst	zu- sam- men	dar. höhe- rer Dienst					
		1	2	3	4	5	6	7	8	9	10	11	12	13
<b>Kunsthochschulen</b>														
Noch: Hochschule für Schauspielkunst "Ernst Busch"														
Hochschulart	m	136	18	39	13	5	3	28	2	64	21	60	55	-
insgesamt	w	241	27	165	22	39	3	6	-	31	36	185	20	-
	i	377	45	204	35	44	6	34	2	95	57	245	75	-
<b>Fachhochschulen (ohne Verwaltungsfachhochschulen)</b>														
<b>Technische Fachhochschule</b>														
<b>Rechts-, Wirtschafts- und Sozialwissenschaften</b>														
Wirtschaftswissenschaften	m	-	-	-	-	-	-	-	-	-	-	-	-	-
	w	1	1	1	1	-	-	-	-	-	-	1	-	-
	i	1	1	1	1	-	-	-	-	-	-	1	-	-
Wirtschaftsingenieurwesen	m	1	-	-	-	-	-	1	-	-	-	1	-	-
	w	1	1	-	-	-	-	1	1	-	-	1	-	-
	i	2	1	-	-	-	-	2	1	-	-	2	-	-
Fächergruppe zusammen	m	1	-	-	-	-	-	1	-	-	-	1	-	-
	w	2	2	1	1	-	-	1	1	-	-	2	-	-
	i	3	2	1	1	-	-	2	1	-	-	3	-	-
<b>Mathematik, Naturwissenschaften</b>														
Mathematik, Naturwissenschaften allgemein	m	1	-	-	-	-	-	1	-	-	-	1	-	-
	w	-	-	-	-	-	-	-	-	-	-	-	-	-
	i	1	-	-	-	-	-	1	-	-	-	1	-	-
Mathematik	m	1	-	-	-	-	-	1	-	-	-	1	-	-
	w	-	-	-	-	-	-	-	-	-	-	-	-	-
	i	1	-	-	-	-	-	1	-	-	-	1	-	-
Informatik	m	27	2	2	2	-	-	25	-	-	-	27	-	-
	w	3	1	1	1	-	-	2	-	-	-	3	-	-
	i	30	3	3	3	-	-	27	-	-	-	30	-	-
Physik, Astronomie	m	12	2	2	2	-	-	10	-	-	-	12	-	-
	w	4	-	-	-	-	-	4	-	-	-	4	-	-
	i	16	2	2	2	-	-	14	-	-	-	16	-	-
Chemie	m	8	-	-	-	-	-	6	-	2	-	6	-	2
	w	19	-	-	-	-	-	13	-	6	-	13	1	5
	i	27	-	-	-	-	-	19	-	8	-	19	1	7
Biologie	m	-	-	-	-	-	-	-	-	-	-	-	-	-
	w	5	-	-	-	-	-	5	-	-	-	5	-	-
	i	5	-	-	-	-	-	5	-	-	-	5	-	-
Fächergruppe zusammen	m	49	4	4	4	-	-	43	-	2	-	47	-	2
	w	31	1	1	1	-	-	24	-	6	-	25	1	5
	i	80	5	5	5	-	-	67	-	8	-	72	1	7
<b>Agrar-, Forst- und Ernährungswissenschaften</b>														
Landespflege, Umweltgestaltung	m	2	-	-	-	-	-	2	-	-	-	2	-	-
	w	2	-	-	-	-	-	2	-	-	-	2	-	-
	i	4	-	-	-	-	-	4	-	-	-	4	-	-
Agrarwissenschaften, Lebensmittel- und Getränketechnologie	m	9	2	2	2	-	-	5	-	2	-	7	2	-
	w	2	-	-	-	-	-	2	-	-	-	2	-	-
	i	11	2	2	2	-	-	7	-	2	-	9	2	-
Fächergruppe zusammen	m	11	2	2	2	-	-	7	-	2	-	9	2	-
	w	4	-	-	-	-	-	4	-	-	-	4	-	-
	i	15	2	2	2	-	-	11	-	2	-	13	2	-
<b>Ingenieurwissenschaften</b>														
Maschinenbau/Verfahrenstechnik	m	47	1	2	1	-	-	43	-	2	-	45	2	-
	w	8	-	-	-	-	-	8	-	-	-	8	-	-
	i	55	1	2	1	-	-	51	-	2	-	53	2	-
Elektrotechnik	m	14	1	1	1	-	-	13	-	-	-	14	-	-
	w	-	-	-	-	-	-	-	-	-	-	-	-	-
	i	14	1	1	1	-	-	13	-	-	-	14	-	-
Architektur	m	10	-	-	-	-	-	8	-	2	-	8	-	2
	w	2	-	-	-	-	-	1	-	1	-	1	1	-
	i	12	-	-	-	-	-	9	-	3	-	9	1	2
Bauingenieurwesen	m	6	1	1	1	-	-	5	-	-	-	6	-	-
	w	2	-	-	-	-	-	2	-	-	-	2	-	-
	i	8	1	1	1	-	-	7	-	-	-	8	-	-
Vermessungswesen	m	7	-	-	-	-	-	7	-	-	-	7	-	-
	w	4	-	-	-	-	-	4	-	-	-	4	-	-
	i	11	-	-	-	-	-	11	-	-	-	11	-	-
Fächergruppe zusammen	m	84	3	4	3	-	-	76	-	4	-	80	2	2
	w	16	-	-	-	-	-	15	-	1	-	15	1	-
	i	100	3	4	3	-	-	91	-	5	-	95	3	2



Noch: 5 Verwaltungs-, technisches und sonstiges Hochschulpersonal in Berlin 2003 nach Hochschularten, Hochschulen, Fächergruppen sowie Lehr- und Forschungsbereichen der fachlichen Zugehörigkeit, Tätigkeitsbereichen und Dienstverhältnissen

Fächergruppe Lehr- und Forschungsbereich	Ge- schl.	Insgesamt		Tätigkeitsbereich							Dienstverhältnis (nur für hauptberufl. Personal)			
		ins- gesamt	dar. höhe- rer Dienst	Verwaltung		Bibliothek		Techn. Dienst		son- stige Be- reiche	Beamte	Ange- stell- te	Ar- beiter	Prakti- kanten, Auszu- bildende, Sonstige
				zu- sam- men	dar. höhe- rer Dienst	zu- sam- men	dar. höhe- rer Dienst	zu- sam- men	dar. höhe- rer Dienst					
		1	2	3	4	5	6	7	8	9	10	11	12	13
F a c h h o c h s c h u l e n (ohne Verwaltungsfachhochschulen)														
Noch: Technische Fachhochschule														
Kunst, Kunstwissenschaft														
Bildende Kunst	m	2	-	-	-	-	-	2	-	-	-	2	-	-
	w	-	-	-	-	-	-	-	-	-	-	-	-	-
	i	2	-	-	-	-	-	2	-	-	-	2	-	-
Fächergruppe zusammen	m	2	-	-	-	-	-	2	-	-	-	2	-	-
	w	-	-	-	-	-	-	-	-	-	-	-	-	-
	i	2	-	-	-	-	-	2	-	-	-	2	-	-
Zentrale Einrichtungen														
Zentrale Hochschulverwaltung	m	21	6	20	5	-	-	1	1	-	12	9	-	-
	w	70	9	66	9	-	-	4	-	-	5	65	-	-
	i	91	15	86	14	-	-	5	1	-	17	74	-	-
Zentralbibliothek	m	3	-	-	-	2	-	1	-	-	1	2	-	-
	w	12	-	1	-	11	-	-	-	-	3	9	-	-
	i	15	-	1	-	13	-	1	-	-	4	11	-	-
Hochschulrechenzentrum	m	7	1	1	1	-	-	6	-	-	-	7	-	-
	w	2	-	-	-	-	-	2	-	-	-	2	-	-
	i	9	1	1	1	-	-	8	-	-	-	9	-	-
Zentrale wissenschaft- liche Einrichtungen	m	9	5	6	5	-	-	3	-	-	-	9	-	-
	w	11	4	11	4	-	-	-	-	-	-	11	-	-
	i	20	9	17	9	-	-	3	-	-	-	20	-	-
Zentrale Betriebs- und Versorgungseinrichtungen	m	23	2	10	1	-	-	4	1	9	-	14	9	-
	w	8	-	7	-	-	-	1	-	-	1	7	-	-
	i	31	2	17	1	-	-	5	1	9	1	21	9	-
Fächergruppe zusammen	m	63	14	37	12	2	-	15	2	9	13	41	9	-
	w	103	13	85	13	11	-	7	-	-	9	94	-	-
	i	166	27	122	25	13	-	22	2	9	22	135	9	-
Hochschule	m	210	23	47	21	2	-	144	2	17	13	180	13	4
	w	156	16	87	15	11	-	51	1	7	9	140	2	5
	i	366	39	134	36	13	-	195	3	24	22	320	15	9
Fachhochschule für Technik und Wirtschaft														
Rechts-, Wirtschafts- und Sozialwissenschaften														
Rechtswissenschaften	m	2	-	-	-	-	-	2	-	-	-	2	-	-
	w	-	-	-	-	-	-	-	-	-	-	-	-	-
	i	2	-	-	-	-	-	2	-	-	-	2	-	-
Wirtschaftswissenschaften	m	4	-	-	-	-	-	4	-	-	-	4	-	-
	w	4	-	1	-	-	-	3	-	-	-	4	-	-
	i	8	-	1	-	-	-	7	-	-	-	8	-	-
Wirtschaftsingenieurwesen	m	1	-	-	-	-	-	1	-	-	-	1	-	-
	w	1	-	-	-	-	-	1	-	-	-	1	-	-
	i	2	-	-	-	-	-	2	-	-	-	2	-	-
Fächergruppe zusammen	m	7	-	-	-	-	-	7	-	-	-	7	-	-
	w	5	-	1	-	-	-	4	-	-	-	5	-	-
	i	12	-	1	-	-	-	11	-	-	-	12	-	-
Mathematik, Natur- wissenschaften														
Informatik	m	6	-	-	-	-	-	6	-	-	-	6	-	-
	w	4	-	-	-	-	-	4	-	-	-	4	-	-
	i	10	-	-	-	-	-	10	-	-	-	10	-	-
Physik, Astronomie	m	1	-	-	-	-	-	1	-	-	-	1	-	-
	w	1	-	-	-	-	-	1	-	-	-	1	-	-
	i	2	-	-	-	-	-	2	-	-	-	2	-	-
Chemie	m	-	-	-	-	-	-	-	-	-	-	-	-	-
	w	2	-	-	-	-	-	2	-	-	-	2	-	-
	i	2	-	-	-	-	-	2	-	-	-	2	-	-
Fächergruppe zusammen	m	7	-	-	-	-	-	7	-	-	-	7	-	-
	w	7	-	-	-	-	-	7	-	-	-	7	-	-
	i	14	-	-	-	-	-	14	-	-	-	14	-	-
Ingenieurwissenschaften														
Maschinenbau/ Verfahrenstechnik	m	13	-	-	-	-	-	13	-	-	-	13	-	-
	w	11	-	-	-	-	-	11	-	-	-	11	-	-
	i	24	-	-	-	-	-	24	-	-	-	24	-	-
Elektrotechnik	m	23	1	-	-	-	-	23	1	-	-	23	-	-
	w	6	-	-	-	-	-	6	-	-	-	6	-	-
	i	29	1	-	-	-	-	29	1	-	-	29	-	-
Verkehrstechnik, Nautik	m	3	-	-	-	-	-	3	-	-	-	3	-	-
	w	-	-	-	-	-	-	-	-	-	-	-	-	-
	i	3	-	-	-	-	-	3	-	-	-	3	-	-

Noch: 5 Verwaltungs-, technisches und sonstiges Hochschulpersonal in Berlin 2003 nach Hochschularten, Hochschulen, Fächergruppen sowie Lehr- und Forschungsbereichen der fachlichen Zugehörigkeit, Tätigkeitsbereichen und Dienstverhältnissen

Fächergruppe Lehr- und Forschungsbereich	Ge- schl.	Insgesamt		Tätigkeitsbereich							Dienstverhältnis (nur für hauptberufl. Personal)			
		ins- gesamt	dar. höhe- rer Dienst	Verwaltung		Bibliothek		Techn. Dienst		son- stige Be- reiche	Beamte	Ange- stelle- te	Ar- beiter	Prakti- kanten, Auszu- bildende, Sonstige
				zu- sam- men	dar. höhe- rer Dienst	zu- sam- men	dar. höhe- rer Dienst	zu- sam- men	dar. höhe- rer Dienst					
		1	2	3	4	5	6	7	8	9	10	11	12	13
F a c h h o c h s c h u l e n (ohne Verwaltungsfachhochschulen)														
Noch: Fachhochschule für Technik und Wirtschaft														
Bauingenieurwesen	m	8	-	-	-	-	-	8	-	-	-	8	-	-
	w	2	-	-	-	-	-	2	-	-	-	2	-	-
	i	10	-	-	-	-	-	10	-	-	-	10	-	-
Fächergruppe zusammen	m	47	1	-	-	-	-	47	1	-	-	47	-	-
	w	19	-	-	-	-	-	19	-	-	-	19	-	-
	i	66	1	-	-	-	-	66	1	-	-	66	-	-
Kunst, Kunstwissenschaft														
Kunst, Kunstwissen- schaft allgemein	m	5	-	-	-	-	-	5	-	-	-	5	-	-
	w	2	-	-	-	-	-	2	-	-	-	2	-	-
	i	7	-	-	-	-	-	7	-	-	-	7	-	-
Gestaltung	m	3	-	-	-	-	-	3	-	-	-	3	-	-
	w	4	-	-	-	-	-	4	-	-	-	4	-	-
	i	7	-	-	-	-	-	7	-	-	-	7	-	-
Fächergruppe zusammen	m	8	-	-	-	-	-	8	-	-	-	8	-	-
	w	6	-	-	-	-	-	6	-	-	-	6	-	-
	i	14	-	-	-	-	-	14	-	-	-	14	-	-
Zentrale Einrichtungen														
Zentrale Hochschulverwaltung	m	20	10	18	10	-	-	2	-	-	3	17	-	-
	w	80	13	79	13	-	-	1	-	-	8	72	-	-
	i	100	23	97	23	-	-	3	-	-	11	89	-	-
Zentralbibliothek	m	2	1	1	1	-	-	-	-	1	-	1	1	-
	w	20	-	-	-	20	-	-	-	-	-	20	-	-
	i	22	1	1	1	20	-	-	-	1	-	21	1	-
Hochschulrechenzentrum	m	12	2	2	2	-	-	10	-	-	-	12	-	-
	w	4	-	1	-	-	-	3	-	-	-	4	-	-
	i	16	2	3	2	-	-	13	-	-	-	16	-	-
Zentrale wissenschaft- liche Einrichtungen	m	3	1	2	1	-	-	-	-	1	-	2	1	-
	w	12	3	12	3	-	-	-	-	-	-	12	-	-
	i	15	4	14	4	-	-	-	-	1	-	14	1	-
Zentrale Betriebs- und Versorgungseinrichtungen	m	22	-	11	-	-	-	1	-	10	-	12	10	-
	w	13	-	11	-	-	-	-	-	2	-	11	2	-
	i	35	-	22	-	-	-	1	-	12	-	23	12	-
Übrige Ausbildungs- einrichtungen	m	7	3	1	1	-	-	-	-	6	-	6	1	-
	w	5	3	1	-	-	-	-	-	4	-	4	1	-
	i	12	6	2	1	-	-	-	-	10	-	10	2	-
Fächergruppe zusammen	m	66	17	35	15	-	-	13	-	18	3	50	13	-
	w	134	19	104	16	20	-	4	-	6	8	123	3	-
	i	200	36	139	31	20	-	17	-	24	11	173	16	-
Hochschule zusammen	m	135	18	35	15	-	-	82	1	18	3	119	13	-
	w	171	19	105	16	20	-	40	-	6	8	160	3	-
	i	306	37	140	31	20	-	122	1	24	11	279	16	-
Fachhochschule für Wirtschaft - Fachbereich Wirtschaftswissenschaften														
Zentrale Einrichtungen														
Zentrale Hochschulverwaltung	m	13	5	13	5	-	-	-	-	-	3	10	-	-
	w	51	9	51	9	-	-	-	-	-	3	48	-	-
	i	64	14	64	14	-	-	-	-	-	6	58	-	-
Zentralbibliothek	m	2	-	-	-	2	-	-	-	-	1	1	-	-
	w	3	-	-	-	3	-	-	-	-	1	2	-	-
	i	5	-	-	-	5	-	-	-	-	2	3	-	-
Hochschulrechenzentrum	m	3	1	-	-	-	-	3	1	-	-	3	-	-
	w	3	-	-	-	-	-	3	-	-	-	3	-	-
	i	6	1	-	-	-	-	6	1	-	-	6	-	-
Zentrale Betriebs- und Versorgungseinrichtungen	m	4	-	-	-	-	-	-	-	4	-	-	4	-
	w	-	-	-	-	-	-	-	-	-	-	-	-	-
	i	4	-	-	-	-	-	-	-	4	-	-	4	-
Fächergruppe zusammen	m	22	6	13	5	2	-	3	1	4	4	14	4	-
	w	57	9	51	9	3	-	3	-	-	4	53	-	-
	i	79	15	64	14	5	-	6	1	4	8	67	4	-
Hochschule zusammen	m	22	6	13	5	2	-	3	1	4	4	14	4	-
	w	57	9	51	9	3	-	3	-	-	4	53	-	-
	i	79	15	64	14	5	-	6	1	4	8	67	4	-
Fachhochschule für Wirtschaft - Fachbereich Berufsakademie														
Zentrale Einrichtungen														
Zentrale Hochschulverwaltung	m	6	1	1	1	-	-	3	-	2	-	6	-	-
	w	17	-	16	-	-	-	1	-	-	1	16	-	-
	i	23	1	17	1	-	-	4	-	2	1	22	-	-
Zentralbibliothek	m	-	-	-	-	-	-	-	-	-	-	-	-	-
	w	3	-	-	-	3	-	-	-	-	-	3	-	-
	i	3	-	-	-	3	-	-	-	-	-	3	-	-

Noch: 5 Verwaltungs-, technisches und sonstiges Hochschulpersonal in Berlin 2003 nach Hochschularten, Hochschulen, Fächergruppen sowie Lehr- und Forschungsbereichen der fachlichen Zugehörigkeit, Tätigkeitsbereichen und Dienstverhältnissen

Fächergruppe Lehr- und Forschungsbereich	Ge- schl.	Insgesamt		Tätigkeitsbereich							Dienstverhältnis (nur für hauptberufl. Personal)			
		ins- gesamt	dar. höhe- rer Dienst	Verwaltung		Bibliothek		Techn. Dienst		son- stige Be- reiche	Beamte	Ange- stell- te	Ar- beiter	Prakti- kanten, Auszub- ildende, Sonstige
				zu- sam- men	dar. höhe- rer Dienst	zu- sam- men	dar. höhe- rer Dienst	zu- sam- men	dar. höhe- rer Dienst					
		1	2	3	4	5	6	7	8	9	10	11	12	13
F a c h h o c h s c h u l e n (ohne Verwaltungsfachhochschulen)														
Noch: Fachhochschule für Wirtschaft - Fachbereich Berufsakademie														
Hochschulrechenzentrum	m	2	-	-	-	-	-	2	-	-	-	2	-	-
	w	1	1	-	-	-	-	1	1	-	-	1	-	-
	i	3	1	-	-	-	-	3	1	-	-	3	-	-
Fächergruppe	m	8	1	1	1	-	-	5	-	2	-	8	-	-
zusammen	w	21	1	16	-	3	-	2	1	-	1	20	-	-
	i	29	2	17	1	3	-	7	1	2	1	28	-	-
Hochschule	m	8	1	1	1	-	-	5	-	2	-	8	-	-
zusammen	w	21	1	16	-	3	-	2	1	-	1	20	-	-
	i	29	2	17	1	3	-	7	1	2	1	28	-	-
Alice-Salomon-Fachhochschule für Sozialarbeit und Sozialpädagogik														
Zentrale Einrichtungen														
Hochschule insgesamt	m	3	-	-	-	-	-	-	-	3	-	2	1	-
	w	5	-	5	-	-	-	-	-	-	2	3	-	-
	i	8	-	5	-	-	-	-	-	3	2	5	1	-
Zentrale Hochschulverwaltung	m	7	1	7	1	-	-	-	-	-	1	6	-	-
	w	20	-	20	-	-	-	-	-	-	3	17	-	-
	i	27	1	27	1	-	-	-	-	-	4	23	-	-
Zentralbibliothek	m	-	-	-	-	-	-	-	-	-	-	-	-	-
	w	4	-	1	-	3	-	-	-	-	1	3	-	-
	i	4	-	1	-	3	-	-	-	-	1	3	-	-
Hochschulrechenzentrum	m	4	-	-	-	-	-	4	-	-	-	4	-	-
	w	3	-	-	-	-	-	3	-	-	-	3	-	-
	i	7	-	-	-	-	-	7	-	-	-	7	-	-
Zentrale wissenschaft- liche Einrichtungen	m	1	-	1	-	-	-	-	-	-	-	1	-	-
	w	-	-	-	-	-	-	-	-	-	-	-	-	-
	i	1	-	1	-	-	-	-	-	-	-	1	-	-
Fächergruppe	m	15	1	8	1	-	-	4	-	3	1	13	1	-
zusammen	w	32	-	26	-	3	-	3	-	-	6	26	-	-
	i	47	1	34	1	3	-	7	-	3	7	39	1	-
Hochschule	m	15	1	8	1	-	-	4	-	3	1	13	1	-
zusammen	w	32	-	26	-	3	-	3	-	-	6	26	-	-
	i	47	1	34	1	3	-	7	-	3	7	39	1	-
Evangelische Fachhochschule für Sozialarbeit und Sozialpädagogik														
Zentrale Einrichtungen														
Zentrale Hochschulverwaltung	m	2	-	2	-	-	-	-	-	-	-	2	-	-
	w	23	3	23	3	-	-	-	-	-	-	23	-	-
	i	25	3	25	3	-	-	-	-	-	-	25	-	-
Zentralbibliothek	m	-	-	-	-	-	-	-	-	-	-	-	-	-
	w	3	-	-	-	3	-	-	-	-	-	3	-	-
	i	3	-	-	-	3	-	-	-	-	-	3	-	-
Zentrale Betriebs- und Versorgungseinrichtungen	m	2	-	-	-	-	-	-	-	2	-	1	1	-
	w	2	-	-	-	-	-	-	-	2	-	-	2	-
	i	4	-	-	-	-	-	-	-	4	-	1	3	-
Fächergruppe	m	4	-	2	-	-	-	-	-	2	-	3	1	-
zusammen	w	28	3	23	3	3	-	-	-	2	-	26	2	-
	i	32	3	25	3	3	-	-	-	4	-	29	3	-
Hochschule	m	4	-	2	-	-	-	-	-	2	-	3	1	-
zusammen	w	28	3	23	3	3	-	-	-	2	-	26	2	-
	i	32	3	25	3	3	-	-	-	4	-	29	3	-
Katholische Fachhochschule für Sozialwesen														
Zentrale Einrichtungen														
Zentrale Hochschulverwaltung	m	11	1	11	1	-	-	-	-	-	-	11	-	-
	w	12	-	12	-	-	-	-	-	-	-	12	-	-
	i	23	1	23	1	-	-	-	-	-	-	23	-	-
Zentralbibliothek	m	1	-	-	-	1	-	-	-	-	-	1	-	-
	w	1	-	-	-	1	-	-	-	-	-	1	-	-
	i	2	-	-	-	2	-	-	-	-	-	2	-	-
Fächergruppe	m	12	1	11	1	1	-	-	-	-	-	12	-	-
zusammen	w	13	-	12	-	1	-	-	-	-	-	13	-	-
	i	25	1	23	1	2	-	-	-	-	-	25	-	-
Hochschule	m	12	1	11	1	1	-	-	-	-	-	12	-	-
zusammen	w	13	-	12	-	1	-	-	-	-	-	13	-	-
	i	25	1	23	1	2	-	-	-	-	-	25	-	-
Hochschulart	m	406	50	117	44	5	-	238	4	46	21	349	32	4
insgesamt	w	478	48	320	43	44	-	99	2	15	28	438	7	5
	i	884	98	437	87	49	-	337	6	61	49	787	39	9

Noch: 5 Verwaltungs-, technisches und sonstiges Hochschulpersonal in Berlin 2003 nach Hochschularten, Hochschulen, Fächergruppen sowie Lehr- und Forschungsbereichen der fachlichen Zugehörigkeit, Tätigkeitsbereichen und Dienstverhältnissen

Fächergruppe Lehr- und Forschungsbereich	Ge- schl.	Insgesamt		Tätigkeitsbereich							Dienstverhältnis (nur für hauptberufl. Personal)			
		ins- gesamt	dar. höhe- rer Dienst	Verwaltung		Bibliothek		Techn. Dienst		son- stige Be- reiche	Beamte	Ange- stell- te	Ar- beiter	Prakti- kanten, Auszü- bildende, Sonstige
				zu- sam- men	dar. höhe- rer Dienst	zu- sam- men	dar. höhe- rer Dienst	zu- sam- men	dar. höhe- rer Dienst					
		1	2	3	4	5	6	7	8	9	10	11	12	13
Verwaltungsfachhochschulen														
Fachhochschule für Verwaltung und Rechtspflege														
Zentrale Einrichtungen														
Zentrale Hochschulverwaltung	m	11	2	10	2	-	-	-	-	1	5	5	1	-
	w	38	4	38	4	-	-	-	-	-	9	29	-	-
	i	49	6	48	6	-	-	-	-	1	14	34	1	-
Zentralbibliothek	m	4	-	-	-	3	-	1	-	-	3	1	-	-
	w	3	-	-	-	3	-	-	-	-	-	3	-	-
	i	7	-	-	-	6	-	1	-	-	3	4	-	-
Fächergruppe	m	15	2	10	2	3	-	1	-	1	8	6	1	-
zusammen	w	41	4	38	4	3	-	-	-	-	9	32	-	-
	i	56	6	48	6	6	-	1	-	1	17	38	1	-
Hochschule	m	15	2	10	2	3	-	1	-	1	8	6	1	-
zusammen	w	41	4	38	4	3	-	-	-	-	9	32	-	-
	i	56	6	48	6	6	-	1	-	1	17	38	1	-
Fachhochschule des Bundes für öffentliche Verwaltung - Fachbereich Sozialversicherung														
Zentrale Einrichtungen														
Zentrale Hochschulverwaltung	m	1	-	1	-	-	-	-	-	-	-	1	-	-
	w	4	1	4	1	-	-	-	-	-	4	-	-	-
	i	5	1	5	1	-	-	-	-	-	4	1	-	-
Fächergruppe	m	1	-	1	-	-	-	-	-	-	-	1	-	-
zusammen	w	4	1	4	1	-	-	-	-	-	4	-	-	-
	i	5	1	5	1	-	-	-	-	-	4	1	-	-
Hochschule	m	1	-	1	-	-	-	-	-	-	-	1	-	-
zusammen	w	4	1	4	1	-	-	-	-	-	4	-	-	-
	i	5	1	5	1	-	-	-	-	-	4	1	-	-
Hochschulart	m	16	2	11	2	3	-	1	-	1	8	7	1	-
insgesamt	w	45	5	42	5	3	-	-	-	-	13	32	-	-
	i	61	7	53	7	6	-	1	-	1	21	39	1	-
Hochschulen insgesamt														
Sprach- und Kultur- wissenschaften	m	80	17	37	15	3	-	34	2	6	3	71	6	-
	w	403	19	354	18	21	-	21	-	7	2	399	2	-
	i	483	36	391	33	24	-	55	2	13	5	470	8	-
Sport	m	7	1	4	1	-	-	1	-	2	1	4	2	-
	w	12	2	10	1	-	-	1	-	1	-	12	-	-
	i	19	3	14	2	-	-	2	-	3	1	16	2	-
Rechts-, Wirtschafts- und Sozialwissenschaften	m	38	8	18	8	-	-	14	-	6	3	30	5	-
	w	235	7	218	5	2	1	7	1	8	1	234	-	-
	i	273	15	236	13	2	1	21	1	14	4	264	5	-
Mathematik, Natur- wissenschaften	m	542	47	77	32	2	-	306	14	157	11	382	144	5
	w	895	19	332	14	4	-	444	4	115	2	788	98	7
	i	1 437	66	409	46	6	-	750	18	272	13	1 170	242	12
Humanmedizin	m	995	26	17	2	1	-	84	3	893	1	956	37	1
	w	6 607	16	78	1	11	-	669	1	5 849	8	6 462	128	9
	i	7 602	42	95	3	12	-	753	4	6 742	9	7 418	165	10
Veterinärmedizin	m	63	-	4	-	-	-	15	-	44	-	19	44	-
	w	195	3	36	2	2	1	101	-	56	-	144	51	-
	i	258	3	40	2	2	1	116	-	100	-	163	95	-
Agrar-, Forst- und Ernährungswissenschaften	m	83	5	3	2	-	-	51	3	29	-	54	29	-
	w	172	-	49	-	-	-	94	-	29	-	143	29	-
	i	255	5	52	2	-	-	145	3	58	-	197	58	-
Ingenieurwissenschaften	m	427	52	33	29	-	-	295	23	99	9	325	91	2
	w	345	1	155	1	-	-	172	-	18	-	327	18	-
	i	772	53	188	30	-	-	467	23	117	9	652	109	2
Kunst, Kunstwissenschaft	m	27	1	3	1	-	-	20	-	4	1	23	3	-
	w	46	5	31	5	3	-	9	-	3	-	44	2	-
	i	73	6	34	6	3	-	29	-	7	1	67	5	-
Zentrale Einrichtungen (ohne klinikspezifische Einrichtungen)	m	1 671	366	694	293	177	29	297	30	503	197	1 054	325	95
	w	2 785	306	1 678	264	472	21	156	1	479	334	2 094	132	225
	i	4 456	672	2 372	557	649	50	453	31	982	531	3 148	457	320
Zentrale Einrichtungen der Hochschulkliniken (nur Humanmedizin)	m	1 046	101	194	62	12	3	106	24	734	33	452	473	88
	w	2 379	60	617	39	33	-	92	4	1 637	46	1 615	404	314
	i	3 425	161	811	101	45	3	198	28	2 371	79	2 067	877	402
Insgesamt	m	4 979	624	1 084	445	195	32	1 223	99	2 477	259	3 370	1 159	191
	w	14 074	438	3 558	350	548	23	1 766	11	8 202	393	12 262	864	555
	i	19 053	1 062	4 642	795	743	55	2 989	110	10 679	652	15 632	2 023	746

## 6 Hauptberufliches wissenschaftliches und künstlerisches Hochschulpersonal in Berlin 2003 nach Hochschularten, Dienstbezeichnungen, Altersgruppen und Durchschnittsalter

Dienstbezeichnung	Ins- gesamt	Davon in der Altersgruppe von ... bis unter ... Jahren											Durchschnitts- alter		
		unter 25	25-30	30-35	35-40	40-45	45-50	50-55	55-60	60-65	65 und älter	ohne Alters- angabe	arith- me- tisches Mittel	Median	
		1	2	3	4	5	6	7	8	9	10	11	12	13	14
Universitäten															
Professoren															
C4 und entsprechende Besoldungsgruppe.....	798	-	-	-	24	77	95	123	179	218	80	2	55,3	56,9	
C3 und entsprechende Besoldungsgruppe.....	476	-	-	-	22	55	50	93	102	137	17	-	54,1	55,4	
C2 und entsprechende Besol- dungsgruppe - auf Dauer.....	108	-	-	-	-	-	-	-	10	88	10	-	61,9	61,9	
C2 und entsprechende Besol- dungsgruppe - auf Zeit.....	13	-	-	-	1	4	3	-	2	3	-	-	50,0	48,0	
Juniorprofessoren.....	57	-	2	20	31	4	-	-	-	-	-	-	35,2	35,3	
Zusammen	1 452	-	2	20	78	140	148	216	293	446	107	2	54,6	56,7	
Dozenten und Assistenten															
Hochschuldozenten.....	12	-	-	-	1	-	-	4	5	2	-	-	55,1	57,0	
Oberassistenten.....	151	-	-	-	19	63	41	12	4	10	2	-	45,6	43,8	
Oberingenieure.....	35	-	-	2	10	17	3	3	-	-	-	-	41,5	41,0	
Wissenschaftliche und künstlerische Assistenten.....	639	-	10	116	267	177	49	15	1	4	-	-	38,6	38,1	
Zusammen	837	-	10	118	297	257	93	34	10	16	2	-	40,3	39,4	
Wissenschaftliche und künstlerische Mitarbeiter															
Akademische Räte, Oberräte und Direktoren - auf Dauer....	231	-	-	5	24	32	27	47	50	45	1	-	51,3	52,6	
Akademische Räte, Oberräte und Direktoren - auf Zeit.....	23	-	-	1	6	4	6	1	-	3	2	-	46,7	44,8	
Wiss.und künstl.Mitarbeiter im Angestelltenverhältnis - auf Dauer.....	1 114	-	6	23	99	156	149	211	222	243	4	1	51,3	52,6	
Wiss.und künstl.Mitarbeiter im Angestelltenverhältnis - auf Zeit.....	6 102	45	1 535	2 316	1 386	489	156	92	38	33	8	4	33,7	32,5	
Ärzte im Praktikum.....	339	-	250	79	8	2	-	-	-	-	-	-	28,8	28,3	
Zusammen	7 809	45	1 791	2 424	1 523	683	338	351	310	324	15	5	36,5	33,6	
Lehrkräfte für besondere Aufgaben															
Studienräte, Studiendirek- toren im Hochschuldienst.....	46	-	-	-	2	9	6	12	13	4	-	-	51,0	52,0	
Lektoren - auf Dauer.....	17	-	-	1	1	3	2	2	3	5	-	-	51,4	53,0	
Lektoren - auf Zeit.....	6	-	-	3	1	1	1	-	-	-	-	-	37,5	34,5	
Sonstige Lehrkräfte für beson- dere Aufgaben - auf Dauer.....	217	-	-	4	7	17	38	42	53	55	1	-	53,4	54,6	
Sonstige Lehrkräfte für beson- dere Aufgaben - auf Zeit.....	8	-	1	1	2	1	1	-	-	2	-	-	43,5	38,5	
Zusammen	294	-	1	9	13	31	48	56	69	66	1	-	52,3	53,7	
Hochschulart insgesamt	10 392	45	1 804	2 571	1 911	1 111	627	657	682	852	125	7	39,8	36,3	
Kunsthochschulen															
Professoren															
C4 und entsprechende Besoldungsgruppe.....	122	-	-	-	7	16	14	14	26	37	8	-	54,3	57,0	
C3 und entsprechende Besoldungsgruppe.....	92	-	-	1	4	5	15	15	26	24	2	-	54,4	56,0	
C2 und entsprechende Besol- dungsgruppe - auf Dauer.....	68	-	-	-	1	3	9	13	12	27	3	-	56,4	57,8	
C2 und entsprechende Besol- dungsgruppe - auf Zeit.....	5	-	-	-	1	1	1	-	-	1	1	-	51,2	49,0	
Zusammen	287	-	-	1	13	25	39	42	64	89	14	-	54,8	56,6	
Dozenten und Assistenten															
Hochschuldozenten.....	15	-	-	4	3	4	2	1	1	-	-	-	40,5	40,0	
Wissenschaftliche und künstlerische Assistenten.....	5	-	-	-	3	2	-	-	-	-	-	-	40,2	39,0	
Zusammen	20	-	-	4	6	6	2	1	1	-	-	-	40,5	39,5	

# Noch: 6 Hauptberufliches wissenschaftliches und künstlerisches Hochschulpersonal in Berlin 2003 nach Hochschularten, Dienstbezeichnungen, Altersgruppen und Durchschnittsalter

Dienstbezeichnung	Ins- gesamt	Davon in der Altersgruppe von ... bis unter ... Jahren											Durchschnitts- alter	
		unter 25	25-30	30-35	35-40	40-45	45-50	50-55	55-60	60-65	65 und älter	ohne Alters- angabe	arith- me- tisches Mittel	Median
		1	2	3	4	5	6	7	8	9	10	11	12	13
Noch: Kunsthochschulen														
Wissenschaftliche und künstlerische Mitarbeiter														
Akademische Räte, Oberräte und Direktoren - auf Dauer....	3	-	-	-	-	-	-	-	1	1	1	-	60,7	60,0
Wiss.und künstl.Mitarbeiter im Angestelltenverhältnis - auf Dauer.....	126	-	1	3	8	17	19	34	18	23	3	-	51,2	51,6
Wiss.und künstl.Mitarbeiter im Angestelltenverhältnis - auf Zeit.....	83	-	3	20	39	13	4	1	2	1	-	-	37,3	36,2
Zusammen	212	-	4	23	47	30	23	35	21	25	4	-	45,9	45,2
Lehrkräfte für besondere Aufgaben														
Studienräte, Studiendirek- toren im Hochschuldienst.....	2	-	-	-	-	-	2	-	-	-	-	-	47,5	46,5
Sonstige Lehrkräfte für beson- dere Aufgaben - auf Dauer.....	34	-	-	1	-	5	3	13	3	9	-	-	52,6	53,0
Sonstige Lehrkräfte für beson- dere Aufgaben - auf Zeit.....	2	-	-	-	-	-	-	-	-	2	-	-	61,5	60,5
Zusammen	38	-	-	1	-	5	5	13	3	11	-	-	52,8	53,0
Hochschulart insgesamt	557	-	4	29	66	66	69	91	89	125	18	-	50,8	52,0
Fachhochschulen (ohne Verwaltungsfachhochschulen)														
Professoren														
C3 und entsprechende Besoldungsgruppe.....	323	-	-	-	3	19	58	55	97	89	2	-	54,8	55,8
C2 und entsprechende Besol- dungsgruppe - auf Dauer.....	327	-	-	1	40	54	56	74	53	46	3	-	50,1	50,3
C2 und entsprechende Besol- dungsgruppe - auf Zeit.....	9	-	-	1	2	2	2	1	-	1	-	-	44,6	43,0
Zusammen	659	-	-	2	45	75	116	130	150	136	5	-	52,3	52,9
Wissenschaftliche und künstlerische Mitarbeiter														
Wiss.und künstl.Mitarbeiter im Angestelltenverhältnis - auf Dauer.....	7	-	-	-	1	-	3	-	1	2	-	-	51,7	49,0
Wiss.und künstl.Mitarbeiter im Angestelltenverhältnis - auf Zeit.....	33	-	3	1	12	9	2	2	3	1	-	-	41,2	39,8
Zusammen	40	-	3	1	13	9	5	2	4	3	-	-	43,1	41,5
Lehrkräfte für besondere Aufgaben														
Studienräte, Studiendirek- toren im Hochschuldienst.....	1	-	-	-	-	-	-	-	-	1	-	-	60,0	60,0
Fachlehrer, Technische Lehrer.....	1	-	-	-	-	-	-	-	1	-	-	-	59,0	59,0
Sonstige Lehrkräfte für beson- dere Aufgaben - auf Dauer....	62	-	-	-	4	9	17	7	12	13	-	-	51,6	50,5
Sonstige Lehrkräfte für beson- dere Aufgaben - auf Zeit.....	7	-	-	-	-	-	-	-	5	2	-	-	59,1	58,3
Zusammen	71	-	-	-	4	9	17	7	18	16	-	-	52,6	53,3
Hochschulart insgesamt	770	-	3	3	62	93	138	139	172	155	5	-	51,9	52,6
Verwaltungsfachhochschulen														
Professoren														
C3 und entsprechende Besoldungsgruppe.....	42	-	-	-	-	5	10	9	7	8	1	2	52,6	51,5
C2 und entsprechende Besol- dungsgruppe - auf Dauer.....	30	-	-	1	3	4	14	2	2	-	1	3	46,9	47,3
Zusammen	72	-	-	1	3	9	24	11	9	8	2	5	50,3	49,1

# Noch: 6 Hauptberufliches wissenschaftliches und künstlerisches Hochschulpersonal in Berlin 2003 nach Hochschularten, Dienstbezeichnungen, Altersgruppen und Durchschnittsalter

Dienstbezeichnung	Ins- gesamt	Davon in der Altersgruppe von ... bis unter ... Jahren											Durchschnitts- alter	
		unter 25	25-30	30-35	35-40	40-45	45-50	50-55	55-60	60-65	65 und älter	ohne Alters- angabe	arith- me- tisches Mittel	Median
		1	2	3	4	5	6	7	8	9	10	11	12	13
Noch: Verwaltungsfachhochschulen														
Lehrkräfte für besondere Aufgaben														
Studienräte, Studiendirektoren im Hochschuldienst.....	18	-	-	2	2	5	1	3	3	2	-	-	47,3	44,5
Sonstige Lehrkräfte für besondere Aufgaben - auf Dauer.....	38	-	-	-	3	4	11	4	8	8	-	-	51,9	51,5
Sonstige Lehrkräfte für besondere Aufgaben - auf Zeit.....	5	-	-	-	-	2	1	1	1	-	-	-	46,8	46,0
Zusammen	61	-	-	2	5	11	13	8	12	10	-	-	50,1	49,3
Hochschulart insgesamt	133	-	-	3	8	20	37	19	21	18	2	5	50,2	49,2
Insgesamt														
Professoren														
C4 und entsprechende Besoldungsgruppe.....	920	-	-	-	31	93	109	137	205	255	88	2	55,2	56,9
C3 und entsprechende Besoldungsgruppe.....	933	-	-	1	29	84	133	172	232	258	22	2	54,3	55,5
C2 und entsprechende Besoldungsgruppe - auf Dauer.....	533	-	-	2	44	61	79	89	77	161	17	3	53,2	53,9
C2 und entsprechende Besoldungsgruppe - auf Zeit.....	27	-	-	1	4	7	6	1	2	5	1	-	48,4	45,3
Juniorprofessoren.....	57	-	2	20	31	4	-	-	-	-	-	-	35,2	35,3
Zusammen	2 470	-	2	24	139	249	327	399	516	679	128	7	53,9	55,4
Dozenten und Assistenten														
Hochschuldozenten.....	27	-	-	4	4	4	2	5	6	2	-	-	47,0	46,0
Oberassistenten.....	151	-	-	-	19	63	41	12	4	10	2	-	45,6	43,8
Oberingenieure.....	35	-	-	2	10	17	3	3	-	-	-	-	41,5	41,0
Wissenschaftliche und künstlerische Assistenten.....	644	-	10	116	270	179	49	15	1	4	-	-	38,7	38,1
Zusammen	857	-	10	122	303	263	95	35	11	16	2	-	40,3	39,4
Wissenschaftliche und künstlerische Mitarbeiter														
Akademische Räte, Oberräte und Direktoren - auf Dauer....	234	-	-	5	24	32	27	47	51	46	2	-	51,4	52,8
Akademische Räte, Oberräte und Direktoren - auf Zeit.....	23	-	-	1	6	4	6	1	-	3	2	-	46,7	44,8
Wiss.und künstl.Mitarbeiter im Angestelltenverhältnis - auf Dauer.....	1 247	-	7	26	108	173	171	245	241	268	7	1	51,3	52,5
Wiss.und künstl.Mitarbeiter im Angestelltenverhältnis - auf Zeit.....	6 218	45	1 541	2 337	1 437	511	162	95	43	35	8	4	33,8	32,6
Ärzte im Praktikum.....	339	-	250	79	8	2	-	-	-	-	-	-	28,8	28,3
Zusammen	8 061	45	1 798	2 448	1 583	722	366	388	335	352	19	5	36,8	33,9
Lehrkräfte für besondere Aufgaben														
Studienräte, Studiendirektoren im Hochschuldienst.....	67	-	-	2	4	14	9	15	16	7	-	-	50,1	51,1
Fachlehrer, Technische Lehrer.....	1	-	-	-	-	-	-	-	1	-	-	-	59,0	59,0
Lektoren - auf Dauer.....	17	-	-	1	1	3	2	2	3	5	-	-	51,4	53,0
Lektoren - auf Zeit.....	6	-	-	3	1	1	1	-	-	-	-	-	37,5	34,5
Sonstige Lehrkräfte für besondere Aufgaben - auf Dauer.....	351	-	-	5	14	35	69	66	76	85	1	-	52,8	53,8
Sonstige Lehrkräfte für besondere Aufgaben - auf Zeit.....	22	-	1	1	2	3	2	1	6	6	-	-	50,9	55,5
Zusammen	464	-	1	12	22	56	83	84	102	103	1	-	52,1	53,2
Insgesamt	11 852	45	1 811	2 606	2 047	1 290	871	906	964	1 150	150	12	41,2	37,9

## 7 Hauptberufliches wissenschaftliches und künstlerisches Hochschulpersonal in Berlin 2003 nach Dienstbezeichnungen, Beschäftigungsverhältnissen und Arten der Finanzierung

Besoldungen, Besoldungsverhältnisse und Arten der Finanzierung														
Dienstbezeichnung	Geschl.	Ins-gesamt	Vollzeitbeschäftigte			Teilzeitbeschäftigte				Finanzierung aus				Nicht finanziert/ ohne Angabe
			zusammen	auf Dauer	auf Zeit	zusammen	mit weniger als 1/2	mit 1/2 bis unter 2/3	mit mindestens 2/3	dem Stellenplan	sonstigen Haushaltsmitteln	Drittmitteln		
		1	2	3	4	5	6	7	8	9	10	öffentlich	privat	13
Professoren														
C4 und entsprechende Besoldungsgruppe	m	834	815	809	6	19	8	8	3	814	2	3	2	13
	w	86	84	84	-	2	1	1	-	86	-	-	-	-
	i	920	899	893	6	21	9	9	3	900	2	3	2	13
C3 und entsprechende Besoldungsgruppe	m	763	741	701	40	22	3	16	3	748	3	4	-	8
	w	170	162	155	7	8	1	5	2	167	-	-	-	3
	i	933	903	856	47	30	4	21	5	915	3	4	-	11
C2 und entsprechende Besoldungsgruppe - auf Dauer	m	407	386	386	-	21	7	10	4	396	6	1	-	4
	w	126	114	114	-	12	1	7	4	123	1	-	-	2
	i	533	500	500	-	33	8	17	8	519	7	1	-	6
C2 und entsprechende Besoldungsgruppe - auf Zeit	m	16	13	-	13	3	-	1	2	15	-	1	-	-
	w	11	9	-	9	2	-	1	1	7	4	-	-	-
	i	27	22	-	22	5	-	2	3	22	4	1	-	-
Juniorprofessoren	m	35	35	-	35	-	-	-	-	33	-	2	-	-
	w	22	21	-	21	1	1	-	-	21	-	-	-	1
	i	57	56	-	56	1	1	-	-	54	-	2	-	1
Zusammen	m	2 055	1 990	1 896	94	65	18	35	12	2 006	11	11	2	25
	w	415	390	353	37	25	4	14	7	404	5	-	-	6
	i	2 470	2 380	2 249	131	90	22	49	19	2 410	16	11	2	31
Dozenten und Assistenten														
Hochschuldozenten	m	19	11	8	3	8	-	8	-	19	-	-	-	-
	w	8	2	2	-	6	-	2	4	8	-	-	-	-
	i	27	13	10	3	14	-	10	4	27	-	-	-	-
Oberassistenten	m	101	100	16	84	1	-	1	-	98	-	3	-	-
	w	50	46	4	42	4	-	1	3	45	5	-	-	-
	i	151	146	20	126	5	-	2	3	143	5	3	-	-
Oberingenieure	m	25	23	-	23	2	2	-	-	25	-	-	-	-
	w	10	8	-	8	2	2	-	-	10	-	-	-	-
	i	35	31	-	31	4	4	-	-	35	-	-	-	-
Wissenschaftliche und künstlerische Assistenten	m	425	415	25	390	10	3	5	2	422	-	2	1	-
	w	219	199	13	186	20	5	11	4	218	1	-	-	-
	i	644	614	38	576	30	8	16	6	640	1	2	1	-
Zusammen	m	570	549	49	500	21	5	14	2	564	-	5	1	-
	w	287	255	19	236	32	7	14	11	281	6	-	-	-
	i	857	804	68	736	53	12	28	13	845	6	5	1	-
Wissenschaftliche und künstlerische Mitarbeiter														
Akademische Räte, Oberräte und Direktoren - auf Dauer	m	189	182	182	-	7	3	3	1	189	-	-	-	-
	w	45	42	42	-	3	-	3	-	45	-	-	-	-
	i	234	224	224	-	10	3	6	1	234	-	-	-	-
Akademische Räte, Oberräte und Direktoren - auf Zeit	m	15	14	-	14	1	-	1	-	15	-	-	-	-
	w	8	4	-	4	4	1	3	-	8	-	-	-	-
	i	23	18	-	18	5	1	4	-	23	-	-	-	-
Wiss.und künstl.Mitarbeiter im Angestelltenverhältnis - auf Dauer	m	840	759	759	-	81	3	49	29	816	13	7	2	2
	w	407	321	321	-	86	3	57	26	397	4	5	1	-
	i	1 247	1 080	1 080	-	167	6	106	55	1 213	17	12	3	2
Wiss.und künstl.Mitarbeiter im Angestelltenverhältnis - auf Zeit	m	3 756	2 399	-	2 399	1 357	91	887	379	2 328	54	1 011	357	6
	w	2 462	1 110	-	1 110	1 352	97	956	299	1 656	30	541	222	13
	i	6 218	3 509	-	3 509	2 709	188	1 843	678	3 984	84	1 552	579	19
Ärzte im Praktikum	m	177	170	-	170	7	2	5	-	158	6	4	8	1
	w	162	155	-	155	7	-	3	4	145	5	2	8	2
	i	339	325	-	325	14	2	8	4	303	11	6	16	3
Zusammen	m	4 977	3 524	941	2 583	1 453	99	945	409	3 506	73	1 022	367	9
	w	3 084	1 632	363	1 269	1 452	101	1 022	329	2 251	39	548	231	15
	i	8 061	5 156	1 304	3 852	2 905	200	1 967	738	5 757	112	1 570	598	24
Lehrkräfte für besondere Aufgaben														
Studienräte, Studiendirektoren im Hochschuldienst	m	38	35	35	-	3	-	3	-	38	-	-	-	-
	w	29	22	19	3	7	-	4	3	28	-	1	-	-
	i	67	57	54	3	10	-	7	3	66	-	1	-	-
Fachlehrer, Technische Lehrer	m	1	1	1	-	-	-	-	-	1	-	-	-	-
	w	-	-	-	-	-	-	-	-	-	-	-	-	-
	i	1	1	1	-	-	-	-	-	1	-	-	-	-
Lektoren - auf Dauer	m	7	6	6	-	1	-	1	-	7	-	-	-	-
	w	10	6	6	-	4	-	3	1	10	-	-	-	-
	i	17	12	12	-	5	-	4	1	17	-	-	-	-
Lektoren - auf Zeit	m	4	3	-	3	1	-	-	1	4	-	-	-	-
	w	2	1	-	1	1	-	1	-	2	-	-	-	-
	i	6	4	-	4	2	-	1	1	6	-	-	-	-
Sonstige Lehrkräfte für besondere Aufgaben - auf Dauer	m	151	117	117	-	34	7	18	9	151	-	-	-	-
	w	200	136	136	-	64	3	17	44	198	-	-	-	2
	i	351	253	253	-	98	10	35	53	349	-	-	-	2
Sonstige Lehrkräfte für besondere Aufgaben - auf Zeit	m	11	4	-	4	7	2	5	-	11	-	-	-	-
	w	11	8	-	8	3	-	1	2	11	-	-	-	-
	i	22	12	-	12	10	2	6	2	22	-	-	-	-
Zusammen	m	212	166	159	7	46	9	27	10	212	-	-	-	-
	w	252	173	161	12	79	3	26	50	249	-	1	-	2
	i	464	339	320	19	125	12	53	60	461	-	1	-	2
Insgesamt	m	7 814	6 229	3 045	3 184	1 585	131	1 021	433	6 288	84	1 038	370	34
	w	4 038	2 450	896	1 554	1 588	115	1 076	397	3 185	50	549	231	23
	i	11 852	8 679	3 941	4 738	3 173	246	2 097	830	9 473	134	1 587	601	57



## 8 Verwaltungs-, technisches und sonstiges Hochschulpersonal in Berlin 2003 nach Dienstbezeichnungen, Beschäftigungsverhältnissen und Arten der Finanzierung

Dienstbezeichnung	Ge- schl.	Ins- gesamt	Vollzeitbeschäftigte			Teilzeitbeschäftigte				Finanzierung aus			Nicht finan- ziert/ ohne Angabe
			zu- sam- men	auf Dauer	auf Zeit	zu- sam- men	mit weniger als 1/2	mit 1/2 bis unter 2/3	mit min- destens 2/3	dem Stel- len- plan	son- stigen Haus- halts- mit- teln	Dritt- mitteln	
							der regelmäßigen Arbeitszeit						
		1	2	3	4	5	6	7	8	9	10	11	12
Verwaltungspersonal													
im höheren Dienst	m	445	393	335	58	52	10	35	7	403	11	30	1
	w	350	253	200	53	97	6	61	30	299	19	32	-
	i	795	646	535	111	149	16	96	37	702	30	62	1
im gehobenen-, mittleren- oder einfachen Dienst	m	639	577	548	29	62	13	36	13	602	18	18	1
	w	3 208	2 226	2 084	142	982	93	590	299	2 989	64	147	8
	i	3 847	2 803	2 632	171	1 044	106	626	312	3 591	82	165	9
Zusammen	m	1 084	970	883	87	114	23	71	20	1 005	29	48	2
	w	3 558	2 479	2 284	195	1 079	99	651	329	3 288	83	179	8
	i	4 642	3 449	3 167	282	1 193	122	722	349	4 293	112	227	10
Bibliothekspersonal													
im höheren Dienst	m	32	27	27	-	5	-	-	5	32	-	-	-
	w	23	20	20	-	3	-	-	3	23	-	-	-
	i	55	47	47	-	8	-	-	8	55	-	-	-
im gehobenen-, mittleren- oder einfachen Dienst	m	163	135	124	11	28	7	11	10	160	3	-	-
	w	525	341	323	18	184	14	99	71	510	11	3	1
	i	688	476	447	29	212	21	110	81	670	14	3	1
Zusammen	m	195	162	151	11	33	7	11	15	192	3	-	-
	w	548	361	343	18	187	14	99	74	533	11	3	1
	i	743	523	494	29	220	21	110	89	725	14	3	1
Technisches Personal													
im höheren Dienst	m	99	93	93	-	6	-	5	1	97	-	2	-
	w	11	8	7	1	3	-	1	2	11	-	-	-
	i	110	101	100	1	9	-	6	3	108	-	2	-
im gehobenen-, mittleren- oder einfachen Dienst	m	1 124	1 018	947	71	106	9	73	24	1 038	8	78	-
	w	1 755	1 181	1 044	137	574	27	362	185	1 587	9	145	14
	i	2 879	2 199	1 991	208	680	36	435	209	2 625	17	223	14
Zusammen	m	1 223	1 111	1 040	71	112	9	78	25	1 135	8	80	-
	w	1 766	1 189	1 051	138	577	27	363	187	1 598	9	145	14
	i	2 989	2 300	2 091	209	689	36	441	212	2 733	17	225	14
Sonstiges Personal													
im höheren Dienst	m	48	40	28	12	8	1	4	3	43	-	4	1
	w	54	39	33	6	15	1	5	9	44	2	7	1
	i	102	79	61	18	23	2	9	12	87	2	11	2
im gehobenen-, mittleren- oder einfachen Dienst	m	400	359	297	62	41	9	22	10	375	4	19	2
	w	2 571	1 814	1 456	358	757	49	382	326	2 462	18	88	3
	i	2 971	2 173	1 753	420	798	58	404	336	2 837	22	107	5
Zusammen	m	448	399	325	74	49	10	26	13	418	4	23	3
	w	2 625	1 853	1 489	364	772	50	387	335	2 506	20	95	4
	i	3 073	2 252	1 814	438	821	60	413	348	2 924	24	118	7
Pflegepersonal													
Zusammen	m	679	488	441	47	191	8	48	135	665	12	2	-
	w	4 158	2 362	2 174	188	1 796	41	712	1 043	4 036	98	19	5
	i	4 837	2 850	2 615	235	1 987	49	760	1 178	4 701	110	21	5
Arbeiter													
Zusammen	m	1 159	1 118	1 095	23	41	7	27	7	1 146	5	8	-
	w	864	711	693	18	153	14	86	53	850	12	2	-
	i	2 023	1 829	1 788	41	194	21	113	60	1 996	17	10	-
Auszubildende													
Zusammen	m	189	189	-	189	-	-	-	-	107	82	-	-
	w	508	508	-	508	-	-	-	-	368	140	-	-
	i	697	697	-	697	-	-	-	-	475	222	-	-
Praktikanten													
Zusammen	m	2	2	-	2	-	-	-	-	-	2	-	-
	w	47	47	-	47	-	-	-	-	5	5	37	-
	i	49	49	-	49	-	-	-	-	5	7	37	-
Insgesamt	m	4 979	4 439	3 935	504	540	64	261	215	4 668	145	161	5
	w	14 074	9 510	8 034	1 476	4 564	245	2 298	2 021	13 184	378	480	32
	i	19 053	13 949	11 969	1 980	5 104	309	2 559	2 236	17 852	523	641	37

## 9 Personalstellen an Hochschulen in Berlin 2003 nach Fächergruppen der organisatorischen Zuordnung und Personalgruppen

Fächergruppe		Ins- gesamt	Für wissenschaftliches und künstlerisches Personal						Für Verwaltungs-, technisches und sonstiges Personal							
			zu- sam- men	und zwar					zu- sam- men	darunter						
				C4, W3	C3, W2	C2, W1	Be- amte	Ange- stell- te		im hö- heren Dienst	im geho- benen Dienst	Be- amte	Angestellte		Prakti- kanten, Auszu- bil- dende, Son- stige	
													zu- sam- men	Kran- ken- pflege- kräfte		
i = insgesamt n = darunter nicht besetzt			1	2	3	4	5	6	7	8	9	10	11	12	13	14
U n i v e r s i t ä t e n																
Freie Universität (ohne Klinikum Benjamin Franklin)																
Sprach- und Kultur- wissenschaften	i n	751 12	498 7	101 -	72 1	38 2	322 4	176 3	253 5	11 1	51 2	15 -	229 5	- -	- -	- -
Sport	i n	18 -	4 -	- -	- -	- -	4 -	- -	14 -	4 -	- -	1 -	11 -	- -	- -	- -
Rechts-, Wirtschafts- und Sozialwissenschaften	i n	512 9	272 3	51 1	33 -	13 2	141 3	131 -	240 6	12 -	59 1	22 -	213 6	- -	- -	- -
Mathematik, Natur- wissenschaften	i n	1 218 12	549 2	81 -	62 -	26 -	308 1	241 1	669 10	14 -	268 4	23 2	479 6	- -	- -	- -
Veterinärmedizin	i n	405 4	128 1	20 -	18 1	7 -	70 1	58 -	277 3	4 -	89 2	2 -	173 3	- -	- -	- -
Kunst, Kunstwissenschaft	i n	30 -	19 -	5 -	3 -	2 -	14 -	5 -	11 -	- -	- -	- -	11 -	- -	- -	- -
Zentrale Einrichtungen (ohne klinikspez.Einricht.)	i n	961 32	202 11	11 -	2 -	29 2	95 2	107 9	759 21	142 6	269 6	161 8	543 13	- -	- -	- -
Zusammen	i n	3 895 69	1 672 24	269 1	190 2	115 6	954 11	718 13	2 223 45	187 7	736 15	224 10	1 659 33	- -	- -	- -
Freie Universität (Klinikum Benjamin Franklin)																
Humanmedizin	i n	3 135 44	1 162 34	57 3	69 5	39 2	256 11	906 23	1 972 10	10 -	728 4	10 -	1 869 9	958 3	- -	- -
Zentrale Einrichtungen (ohne klinikspez.Einricht.)	i n	144 1	16 -	1 -	- -	- -	4 -	12 -	128 1	10 1	54 -	1 -	86 1	6 -	- -	- -
Zentrale Einrichtungen der HS-kliniken (nur Humanmed.)	i n	1 615 26	33 5	3 2	- -	1 -	11 2	22 3	1 582 21	54 3	277 3	51 3	995 9	532 1	150 7	- -
Zusammen	i n	4 893 71	1 211 39	61 5	69 5	40 2	271 13	940 26	3 683 32	74 4	1 059 7	62 3	2 950 19	1 496 4	150 7	- -
Technische Universität																
Sprach- und Kultur- wissenschaften	i n	244 37	166 32	35 1	28 4	7 2	129 24	37 8	79 5	17 2	8 -	1 -	76 5	- -	- -	- -
Rechts-, Wirtschafts- und Sozialwissenschaften	i n	164 34	126 27	27 5	18 7	3 1	60 16	66 11	38 7	4 -	3 1	- -	38 7	- -	- -	- -
Mathematik, Natur- wissenschaften	i n	723 131	392 86	77 10	55 20	17 6	218 48	174 38	331 44	36 4	93 16	2 -	296 40	- -	- -	- -
Agrar-, Forst- und Ernährungswissenschaften	i n	44 12	31 8	4 -	4 1	2 -	11 1	20 7	13 4	1 1	1 -	- -	9 2	- -	- -	- -
Ingenieurwissenschaften	i n	1 219 198	614 112	113 19	62 17	22 4	240 48	374 64	605 85	57 7	192 25	5 2	482 65	- -	- -	- -
Zentrale Einrichtungen	i n	1 371 281	157 44	- -	3 -	24 10	100 35	57 9	1 213 237	185 37	263 60	187 68	721 97	1 -	203 56	- -
Zusammen	i n	3 765 692	1 486 309	256 35	170 49	75 23	758 172	728 137	2 279 383	299 51	559 101	195 70	1 621 216	1 -	203 56	- -
Humboldt-Universität (ohne Klinikum Charité)																
Sprach- und Kultur- wissenschaften	i n	842 112	675 100	107 8	84 19	11 1	328 47	347 53	168 12	8 1	28 2	1 1	166 11	- -	- -	- -
Sport	i n	30 2	24 2	3 -	3 -	- -	10 -	14 2	6 -	- -	1 -	- -	6 -	- -	- -	- -
Rechts-, Wirtschafts- und Sozialwissenschaften	i n	279 58	215 50	54 7	13 1	5 3	109 19	106 31	64 8	3 -	3 1	- -	64 8	- -	- -	- -
Mathematik, Natur- wissenschaften	i n	849 130	483 92	63 6	53 6	15 4	241 38	242 55	366 37	4 -	123 10	2 -	307 27	- -	- -	- -
Agrar-, Forst- und Ernährungswissenschaften	i n	292 45	137 25	21 1	13 5	6 1	61 13	76 12	155 20	- -	74 8	- -	120 13	- -	- -	- -
Zentrale Einrichtungen (ohne klinikspez.Einricht.)	i n	1 159 133	101 49	5 3	3 2	1 -	25 16	76 33	1 058 84	162 15	267 16	97 8	731 55	- -	111 14	- -
Zusammen	i n	3 450 480	1 634 319	253 24	169 32	38 8	774 133	860 185	1 817 161	177 16	495 36	100 9	1 393 114	- -	111 14	- -

# Noch: 9 Personalstellen an Hochschulen in Berlin 2003 nach Fächergruppen der organisatorischen Zuordnung und Personalgruppen

Fächergruppe		Ins- gesamt	Für wissenschaftliches und künstlerisches Personal						Für Verwaltungs-, technisches und sonstiges Personal						
			zu- sam- men	und zwar					zu- sam- men	darunter					
				C4, W3	C3, W2	C2, W1	Be- amte	Ange- stellte		im hö- heren Dienst	im geho- benen Dienst	Be- amte	Angestellte		Prakti- kanten, Auszu- bil- dende, Son- stige
													zu- sam- men	Kran- ken- pflege- kräfte	
i = insgesamt	n = darunter nicht besetzt	1	2	3	4	5	6	7	8	9	10	11	12	13	14
Noch: U n i v e r s i t ä t e n															
Humboldt-Universität (Klinikum Charité)															
Humanmedizin	i	7 853	2 753	83	113	104	464	2 044	5 100	14	753	1	5 033	2 854	2
	n	120	84	8	19	26	84	-	36	-	2	-	36	28	-
Zentrale Einrichtungen (ohne klinispez.Einricht.)	i	74	56	-	-	1	3	45	18	-	2	-	17	-	-
	n	1	1	-	-	-	1	-	-	-	-	-	-	-	-
Zentrale Einrichtungen der HS-kliniken (nur Humanmed.)	i	2 036	62	-	1	-	4	56	1 974	125	327	59	1 088	98	312
	n	12	2	-	-	-	1	1	10	7	3	10	-	-	-
Zusammen	i	9 963	2 871	83	114	105	471	2 145	7 092	139	1 082	60	6 138	2 952	314
	n	133	87	8	19	26	86	1	46	7	5	10	36	28	-
Europäische Wirtschaftshochschule															
Rechts-, Wirtschafts- und Sozialwissenschaften	i	25	10	8	1	-	9	-	15	-	7	-	15	-	-
	n	-	-	-	-	-	-	-	-	-	-	-	-	-	-
Zusammen	i	25	10	8	1	-	9	-	15	-	7	-	15	-	-
	n	-	-	-	-	-	-	-	-	-	-	-	-	-	-
Hochschulart insgesamt	i	25 991	8 884	930	713	373	3 237	5 391	17 108	876	3 938	641	13 777	4 449	778
	n	1 444	777	73	107	65	415	362	667	85	164	102	418	32	77
K u n s t h o c h s c h u l e n															
Universität der Künste															
Sprach- und Kultur- wissenschaften	i	24	23	4	5	5	14	9	1	-	1	-	1	-	-
	n	4	3	2	-	-	2	1	1	-	1	-	1	-	-
Rechts-, Wirtschafts- und Sozialwissenschaften	i	3	3	-	1	1	2	1	-	-	-	-	-	-	-
	n	-	-	-	-	-	-	-	-	-	-	-	-	-	-
Ingenieurwissenschaften	i	28	28	8	3	-	11	17	-	-	-	-	-	-	-
	n	3	3	-	-	-	-	3	-	-	-	-	-	-	-
Kunst, Kunstwissenschaft	i	325	313	88	64	38	228	85	12	1	1	1	10	-	-
	n	43	42	17	8	5	33	8	1	-	-	-	1	-	-
Zentrale Einrichtungen	i	351	113	2	8	5	38	75	238	22	52	51	148	-	-
	n	88	56	-	4	-	17	40	32	2	7	5	20	-	-
Zusammen	i	730	480	102	81	48	292	187	251	22	54	52	159	-	-
	n	137	104	19	12	5	52	52	33	2	7	5	21	-	-
Kunsthochschule Berlin-Weißensee															
Sprach- und Kultur- wissenschaften	i	2	2	1	1	-	2	-	-	-	-	-	-	-	-
	n	-	-	-	-	-	-	-	-	-	-	-	-	-	-
Rechts-, Wirtschafts- und Sozialwissenschaften	i	1	1	-	1	-	1	-	-	-	-	-	-	-	-
	n	-	-	-	-	-	-	-	-	-	-	-	-	-	-
Ingenieurwissenschaften	i	7	7	4	-	1	5	2	-	-	-	-	-	-	-
	n	-	-	-	-	-	-	-	-	-	-	-	-	-	-
Kunst, Kunstwissenschaft	i	39	39	11	10	8	29	10	-	-	-	-	-	-	-
	n	-	-	-	-	-	-	-	-	-	-	-	-	-	-
Zentrale Einrichtungen	i	43	-	-	-	-	-	-	43	4	16	2	32	-	-
	n	2	-	-	-	-	-	-	2	-	1	-	1	-	-
Zusammen	i	91	48	16	12	9	37	11	43	4	16	2	32	-	-
	n	2	-	-	-	-	-	-	2	-	1	-	1	-	-
Hochschule für Musik "Hanns Eisler"															
Kunst, Kunstwissenschaft	i	111	111	29	21	11	61	50	-	-	-	-	-	-	-
	n	19	19	8	3	-	11	8	-	-	-	-	-	-	-
Zentrale Einrichtungen	i	37	-	-	-	-	-	-	37	4	14	7	29	-	-
	n	3	-	-	-	-	-	-	3	1	-	2	1	-	-
Zusammen	i	148	111	29	21	11	61	50	37	4	14	7	29	-	-
	n	22	19	8	3	-	11	8	3	1	-	2	1	-	-
Hochschule für Schauspielkunst "Ernst Busch"															
Kunst, Kunstwissenschaft	i	78	44	12	8	5	25	19	34	2	11	5	26	-	-
	n	6	3	1	-	1	2	2	3	1	1	1	1	-	-
Zusammen	i	78	44	12	8	5	25	19	34	2	11	5	26	-	-
	n	6	3	1	-	1	2	2	3	1	1	1	1	-	-
Hochschulart insgesamt	i	1 047	683	159	122	73	415	267	364	32	95	66	246	-	-
	n	166	126	28	15	6	65	61	40	4	9	8	24	-	-

# Noch: 9 Personalstellen an Hochschulen in Berlin 2003 nach Fächergruppen der organisatorischen Zuordnung und Personalgruppen

Fächergruppe	Ins- gesamt	Für wissenschaftliches und künstlerisches Personal						Für Verwaltungs-, technisches und sonstiges Personal							
		zu- sam- men	und zwar					zu- sam- men	darunter						
			C4, W3	C3, W2	C2, W1	Be- amte	Ange- stellte		im hö- heren Dienst	im geho- benen Dienst	Be- amte	Angestellte		Prakti- kanten, Auszu- bildende, Son- stige	
												zu- sam- men	Kran- ken- pflege- kräfte		
i = insgesamt n = darunter nicht besetzt		1	2	3	4	5	6	7	8	9	10	11	12	13	14
F a c h h o c h s c h u l e n (ohne Verwaltungsfachhochschulen)															
Technische Fachhochschule															
Sprach- und Kultur- wissenschaften	i n	5 -	5 -	- -	2 -	3 -	5 -	- -	- -	- -	- -	- -	- -	- -	- -
Rechts-, Wirtschafts- und Sozialwissenschaften	i n	34 4	32 4	- -	19 2	13 2	32 4	- -	2 -	- -	2 -	- -	2 -	- -	- -
Mathematik, Natur- wissenschaften	i n	162 8	103 5	- -	56 4	47 1	103 5	- -	59 3	1 -	48 2	- -	58 3	- -	- -
Agrar-, Forst- und Ernährungswissenschaften	i n	29 1	15 -	- -	9 -	6 -	15 -	- -	14 1	1 -	7 -	- -	11 -	- -	- -
Ingenieurwissenschaften	i n	251 19	162 17	- -	103 12	59 5	162 17	- -	89 2	1 -	55 1	- -	88 2	- -	- -
Kunst, Kunstwissenschaft	i n	9 2	6 1	- -	2 -	4 1	6 1	- -	3 1	- -	- -	- -	3 1	- -	- -
Zentrale Einrichtungen	i n	170 21	9 9	- -	7 7	2 2	9 9	- -	161 12	22 1	45 3	28 1	123 11	- -	- -
Zusammen	i n	660 55	332 36	- -	198 25	134 11	332 36	- -	328 19	25 1	157 6	28 1	285 17	- -	- -
Fachhochschule für Technik und Wirtschaft															
Sprach- und Kultur- wissenschaften	i n	28 -	23 -	- -	- -	- -	- -	23 -	5 -	1 -	- -	- -	5 -	- -	- -
Rechts-, Wirtschafts- und Sozialwissenschaften	i n	154 20	129 20	- -	71 17	53 3	124 20	5 -	25 -	2 -	13 -	- -	25 -	- -	- -
Ingenieurwissenschaften	i n	180 14	111 14	- -	56 8	42 6	98 14	13 -	69 -	1 -	52 -	- -	69 -	- -	- -
Kunst, Kunstwissenschaft	i n	55 5	33 5	- -	15 1	17 4	32 5	1 -	22 -	1 -	15 -	- -	22 -	- -	- -
Zentrale Einrichtungen	i n	140 -	- -	- -	- -	- -	- -	- -	140 -	23 -	36 -	12 -	115 -	- -	- -
Zusammen	i n	557 39	296 39	- -	142 26	112 13	254 39	42 -	261 -	28 -	116 -	12 -	236 -	- -	- -
Fachhochschule für Wirtschaft - Fachbereich Wirtschaftswissenschaften															
Rechts-, Wirtschafts- und Sozialwissenschaften	i n	61 6	61 6	- -	36 2	25 4	61 6	- -	- -	- -	- -	- -	- -	- -	- -
Zentrale Einrichtungen	i n	56 2	- -	- -	- -	- -	- -	- -	56 2	9 1	23 1	8 1	46 1	- -	- -
Zusammen	i n	117 8	61 6	- -	36 2	25 4	61 6	- -	56 2	9 1	23 1	8 1	46 1	- -	- -
Fachhochschule für Wirtschaft - Fachbereich Berufsakademie															
Rechts-, Wirtschafts- und Sozialwissenschaften	i n	34 3	34 3	- -	- -	- -	3 1	31 2	- -	- -	- -	- -	- -	- -	- -
Ingenieurwissenschaften	i n	8 -	8 -	- -	- -	- -	- -	8 -	- -	- -	- -	- -	- -	- -	- -
Zentrale Einrichtungen	i n	28 -	- -	- -	- -	- -	- -	- -	28 -	2 -	10 -	2 -	26 -	- -	- -
Zusammen	i n	70 3	42 3	- -	- -	- -	3 1	39 2	28 -	2 -	10 -	2 -	26 -	- -	- -
Alice-Salomon-Fachhochschule für Sozialarbeit und Sozialpädagogik															
Sprach- und Kultur- wissenschaften	i n	4 -	4 -	- -	2 -	2 -	4 -	- -	- -	- -	- -	- -	- -	- -	- -
Rechts-, Wirtschafts- und Sozialwissenschaften	i n	44 14	43 14	- -	21 8	22 7	43 14	1 -	1 -	- -	1 -	- -	1 -	- -	- -
Mathematik, Natur- wissenschaften	i n	1 -	1 -	- -	1 -	- -	1 -	- -	- -	- -	- -	- -	- -	- -	- -
Zentrale Einrichtungen	i n	50 3	1 -	- -	- -	- -	- -	1 -	49 3	8 -	17 2	13 1	35 2	- -	- -
Zusammen	i n	99 17	49 14	- -	24 8	24 7	48 14	1 -	50 3	8 -	18 2	13 1	36 2	- -	- -

# Noch: 9 Personalstellen an Hochschulen in Berlin 2003 nach Fächergruppen der organisatorischen Zuordnung und Personalgruppen

Fächergruppe		Ins- gesamt	Für wissenschaftliches und künstlerisches Personal						Für Verwaltungs-, technisches und sonstiges Personal							
			zu- sam- men	und zwar					zu- sam- men	darunter						
				C4, W3	C3, W2	C2, W1	Be- amte	Ange- stellte		im hö- heren Dienst	im geho- benen Dienst	Be- amte	Angestellte		Prakti- kanten, Auszu- bildende, Son- stige	
													zu- sam- men	Kran- ken- pflege- kräfte		
i = insgesamt n = darunter nicht besetzt		1	2	3	4	5	6	7	8	9	10	11	12	13	14	
Noch: Fachhochschulen (ohne Verwaltungsfachhochschulen)																
Evangelische Fachhochschule für Sozialarbeit und Sozialpädagogik																
Rechts-, Wirtschafts- und Sozialwissenschaften	i	22	22	-	10	11	21	1	-	-	-	-	-	-	-	
	n	1	1	-	1	-	1	-	-	-	-	-	-	-	-	
Zentrale Einrichtungen	i	23	-	-	-	-	-	-	23	2	8	-	21	-	-	
	n	2	-	-	-	-	-	-	2	1	-	-	2	-	-	
Zusammen	i	45	22	-	10	11	21	1	23	2	8	-	21	-	-	
	n	3	1	-	1	-	1	-	2	1	-	-	2	-	-	
Katholische Fachhochschule für Sozialwesen																
Rechts-, Wirtschafts- und Sozialwissenschaften	i	28	28	-	5	18	24	4	-	-	-	-	-	-	-	
	n	-	-	-	-	-	-	-	-	-	-	-	-	-	-	
Zentrale Einrichtungen	i	22	-	-	-	-	-	-	22	1	10	-	22	-	-	
	n	-	-	-	-	-	-	-	-	-	-	-	-	-	-	
Zusammen	i	49	28	-	5	18	24	4	22	1	10	-	22	-	-	
	n	-	-	-	-	-	-	-	-	-	-	-	-	-	-	
Hochschulart	i	1 596	829	-	415	324	743	87	767	75	342	63	670	-	-	
Insgesamt	n	125	99	-	62	35	97	2	26	3	9	3	22	-	-	
Verwaltungsfachhochschulen																
Fachhochschule für Verwaltung und Rechtspflege																
Rechts-, Wirtschafts- und Sozialwissenschaften	i	56	56	-	27	20	55	1	-	-	-	-	-	-	-	
	n	-	-	-	-	-	-	-	-	-	-	-	-	-	-	
Zentrale Einrichtungen	i	47	-	-	-	-	-	-	47	4	24	14	32	-	-	
	n	-	-	-	-	-	-	-	-	-	-	-	-	-	-	
Zusammen	i	103	56	-	27	20	55	1	47	4	24	14	32	-	-	
	n	-	-	-	-	-	-	-	-	-	-	-	-	-	-	
Fachhochschule des Bundes für öffentliche Verwaltung - Fachbereich Sozialversicherung																
Rechts-, Wirtschafts- und Sozialwissenschaften	i	66	66	-	12	8	63	2	-	-	-	-	-	-	-	
	n	-	-	-	-	-	-	-	-	-	-	-	-	-	-	
Zentrale Einrichtungen	i	5	-	-	-	-	-	-	5	1	4	-	5	-	-	
	n	-	-	-	-	-	-	-	-	-	-	-	-	-	-	
Zusammen	i	71	66	-	12	8	63	2	5	1	4	-	5	-	-	
	n	-	-	-	-	-	-	-	-	-	-	-	-	-	-	
Hochschulart	i	173	122	-	39	28	118	3	52	5	28	14	37	-	-	
Insgesamt	n	-	-	-	-	-	-	-	-	-	-	-	-	-	-	
Hochschulen insgesamt																
Sprach- und Kulturwissenschaften	i	1 901	1 395	248	194	66	804	591	505	37	88	17	476	-	-	
	n	165	142	11	24	5	78	64	22	4	5	1	21	-	-	
Sport	i	48	28	3	3	-	14	14	20	4	1	1	17	-	-	
	n	2	2	-	-	-	-	2	-	-	-	-	-	-	-	
Rechts-, Wirtschafts- und Sozialwissenschaften	i	1 482	1 097	140	268	192	748	348	385	21	88	22	358	-	-	
	n	149	128	13	38	22	84	43	21	-	3	-	21	-	-	
Mathematik, Naturwissenschaften	i	2 952	1 528	221	227	105	871	657	1 425	55	531	27	1 139	-	-	
	n	280	185	16	30	11	92	94	95	4	32	2	76	-	-	
Humanmedizin	i	10 988	3 915	140	182	143	720	2 950	7 072	24	1 481	11	6 902	3 812	2	
	n	164	118	11	24	28	95	23	46	-	6	-	45	31	-	
Veterinärmedizin	i	405	128	20	18	7	70	58	277	4	89	2	173	-	-	
	n	4	1	-	1	-	1	-	3	-	2	-	3	-	-	
Agrar-, Forst- und Ernährungswissenschaften	i	366	183	25	26	14	87	96	182	2	82	-	140	-	-	
	n	58	33	1	6	1	14	19	25	1	8	-	15	-	-	
Ingenieurwissenschaften	i	1 692	929	125	224	124	516	413	763	59	299	5	639	-	-	
	n	234	147	19	37	15	79	68	87	7	26	2	67	-	-	
Kunst, Kunstwissenschaft	i	646	564	145	123	85	395	169	82	4	27	6	72	-	-	
	n	74	70	26	12	10	52	18	5	1	1	1	3	-	-	
Zentrale Einrichtungen (ohne klinikspez.Einricht.)	i	4 677	655	19	23	62	274	374	4 022	599	1 114	582	2 729	7	314	
	n	569	170	3	13	14	80	91	399	65	95	95	204	-	70	
Zentrale Einrichtungen der HS-kliniken (nur Humanmed.)	i	3 651	95	3	1	1	15	78	3 556	179	604	110	2 083	630	462	
	n	38	7	2	-	-	3	4	31	10	6	13	9	1	7	
Insgesamt	i	28 807	10 517	1 089	1 289	798	4 513	5 748	18 290	987	4 403	783	14 730	4 449	778	
	n	1 736	1 002	101	183	105	577	425	734	92	181	114	464	32	77	

## Datenangebot aus dem Sachgebiet

### Datenangebot

Die in diesem Bericht enthaltenen Tabellen geben die gängigsten Kombinationen der aufgelisteten Merkmale wieder. Für den Informationsbedarf, der damit nicht abgedeckt werden kann, werden **Sonderauswertungen** erstellt.

Die Merkmale und deren Gliederung sind auf Seite 6 dieses Berichtes dargestellt.

**Zeitreihen** sind ebenfalls verfügbar.

### Lieferung

Bestellte Tabellen oder Daten werden kurzfristig entweder als Ausdruck oder als Excel-Datei (Version 4 bis 97) erstellt. Die Lieferung der Ergebnisse erfolgt dann entweder über **E-Mail** oder **Fax** (bis maximal 10 Seiten) bzw. als **Ausdruck**, **Diskette** oder **CD-ROM** durch die Post. Selbstabholer können die Ergebnisse direkt beim Statistischen Landesamt abholen.

### Kosten

Die Leistungen sind nach den geltenden Kostenrichtlinien des Statistischen Landesamtes grundsätzlich kostenpflichtig. Ausgenommen davon sind unmittelbare Berliner Landesbehörden (z. B. Senatsverwaltungen und Bezirksämter), Mitglieder des Abgeordnetenhauses, Berliner Mitglieder des Bundestages und des Europäischen Parlaments, Journalisten sowie Dienststellen, Behörden und Ämter, mit denen ein Schriftenaustausch besteht. Die Kosten für Standardtabellen sind in dem entsprechenden Abschnitt angegeben. Kosten für andere Auswertungen werden nach Aufwand berechnet. Die Zahlung erfolgt auf Rechnung, die Zahlungsfrist beträgt vier Wochen.

### Information und Beratung

Nähere Auskünfte zu Information und Beratung finden Sie auf Seite 2:

### Weitere Veröffentlichungen zum Thema

#### Statistische Berichte

##### Hochschulen

- Studierende an Hochschulen in Berlin Wintersemester Teil I und II jährlich, 75 bzw. 66 Seiten je 6,00 EUR Bestell-Nr.: 160.1 bzw. 160.1a
- Studienanfänger an Hochschulen in Berlin Sommersemester jährlich, 32 Seiten 4,00 EUR Bestell-Nr.: 160.1b
- Studierende an Hochschulen (Vorläufige Ergebnisse) halbjährlich, 15 Seiten 4,00 EUR Bestell-Nr.: 160.2
- Prüfungen an Hochschulen in Berlin jährlich, 55 Seiten 8,00 EUR Bestell-Nr.: 160.3

\* Preisänderungen sind vorbehalten

## Allgemeines Informationsangebot

### Datenmaterial auf Papier, Diskette oder im Internet zu folgenden Themen:

- Gebiet (regionales Bezugssystem)
- Bevölkerung und Bevölkerungsbewegung (Geburten, Sterbefälle, Zu- und Fortzüge)
- Mikrozensus (Haushalte, Familien, Sozialstruktur)
- Gesundheitswesen
- Wahlen (Ergebnisse)
- Allgemeinbildendes und berufliches Schulwesen (Einrichtungen, Schüler)
- Kultur, Freizeit, Sport
- Hochschulen (Studierende, Prüfungen, Personal)
- Rechtspflege
- Öffentliche Sozialleistungen (Jugendhilfe, Sozialhilfe, Wohngeld)
- Polizeiliche Kriminalitätsstatistik, Verkehr
- Verarbeitendes Gewerbe
- Bautätigkeit und Wohnungen
- Handel, Gastgewerbe
- Verdienste, Handwerk
- Landwirtschaft, Umwelt, Energie- und Wasserversorgung
- Volkswirtschaftliche Gesamtrechnungen
- Öffentliche Finanzen, Personal im Öffentlichen Dienst
- Preise, laufende Wirtschaftsrechnungen
- Steuern
- Unternehmen und Arbeitsstätten, Unternehmensregister

### Veröffentlichungen

#### Statistisches Jahrbuch

Kompendium zu Berlin in Jahresdaten aus allen Bereichen der amtlichen Statistik

#### Monatschrift

Beiträge zu Methodik und Ergebnissen statistischer Erhebungen

#### Statistische Berichte

Tabellen und Kurzerläuterungen zu Ergebnissen der verschiedenen Sachgebiete der amtlichen Statistik

#### Faltblätter

Informationen kurz und knapp zum Tourismus, zur Umwelt, zu Bildung und Kultur, zum Mikrozensus

#### Verzeichnis

##### der Veröffentlichungen

Überblick über alle vom Statistischen Landesamt Berlin herausgegebenen Veröffentlichungen auf Papier, Diskette und CD.

# Bestellung

Statistisches Landesamt Berlin  
Vertrieb  
10306 Berlin

Firma bzw. Name, Vorname

Ansprechpartner/in

Straße, Hausnummer

Postleitzahl, Ort

Telefon einschl. Vorwahl

Telefax einschl. Vorwahl

E-Mail

Anzahl	Bestell-Nr.	Bezeichnung	Zeitraum	Einzelpreis

## Bestellmöglichkeiten:

An obenstehende Adresse  
Telefon: 030 - 9021 3434  
Fax: 030 - 9021 3655  
E-Mail: [info@statistik-berlin.de](mailto:info@statistik-berlin.de)

## Liefermöglichkeiten:

Postversand und Rechnung (zzgl. Versandkostenpauschale)  
Fax (max. 10 Seiten)  
E-Mail (max. 2 MB)

Datum

Unterschrift

## Liefer- und Zahlungsbedingungen für Produkte und Leistungen des Statistischen Landesamtes Berlin

Stand: 1. Januar 2002

### Allgemeines

Allgemeine Geschäftsbedingungen des Bestellers sind ausgeschlossen. Die Lieferungen des Statistischen Landesamtes Berlin unterliegen nicht der Umsatz-(Mehrwert-)steuerpflicht. Aufträge für Sonderauswertungen werden nur angenommen, wenn sie ohne Zurückstellen gesetzlicher Aufgaben zu erledigen sind. Sonderauswertungen und Aufträge mit einem Wert von mehr als 25,00 EUR werden erst bearbeitet, wenn der Besteller den Auftrag schriftlich erteilt. Das Statistische Landesamt Berlin haftet nicht für Schäden, die aus der Verwendung der Produkte entstehen, außer für solche Schäden, die auf einer grob fahrlässigen Vertragsverletzung beruhen. Erfüllungsort ist Berlin. Gerichtsstand ist – je nach Zuständigkeit – das Amtsgericht Lichtenberg bzw. das Landgericht Berlin.

### Abonnements

Regelmäßig erscheinende Veröffentlichungen können im Abonnement bezogen werden. Die Kündigung von Abonnements ist zum 30.6. oder 31.12. eines jeden Jahres mit einer Frist von sechs Wochen möglich und bedarf der Schriftform.

Es gelten die jeweils aktuellen Preise, auch wenn sie während der Vertragslaufzeit geändert werden.

### Lieferung / Versandkosten

Die Lieferung erfolgt auf Rechnung und Gefahr des Bestellers. Richtig erfolgte Lieferungen werden nicht umgetauscht oder zurückgenommen. Beanstandungen wegen unrichtiger oder unvollständiger Sendung müssen innerhalb von 14 Tagen nach Empfang der Lieferung geltend gemacht werden.

Bei entgeltpflichtigen Produkten trägt der Besteller auch die Versandkosten (mindestens 1,50 EUR).

### Rechnungen / Mahnungen

Der Rechnungsbetrag ist innerhalb von 4 Wochen ohne jeglichen Abzug auf eines der in der Rechnung angegebenen Konten – unter Angabe des Buchungs- und Kassenzzeichens – zu überweisen. Rechnungen für Abonnements werden jeweils zum Quartalsende ausgestellt. Die Lieferung bleibt bis zur vollständigen Bezahlung Eigentum des Landes Berlin.

Für den Fall des Verzugs entsteht dem Statistischen Landesamt Berlin ein Anspruch auf Zahlung von Verzugszinsen von 5 v.H. über dem jeweils geltenden Basiszinssatz der Deutschen Bundesbank sowie Ersatz des sonst nachweisbaren Verzugschadens. Für jede Mahnung, die nach Eintritt des Verzugs ergeht, sind dem Statistischen Landesamt Berlin Bearbeitungs-, Porto- und Vordruckkosten pauschal in Höhe von 7,50 EUR zu ersetzen.

### Weitergabe der Daten

Die Urheberrechte an den Produkten und Leistungen liegen beim Land Berlin, vertreten durch den Direktor des Statistischen Landesamtes Berlin. Eine Vervielfältigung und Veröffentlichung, auch auszugsweise, ist nur mit der Quellenangabe "Statistisches Landesamt Berlin" gestattet. Eine Weitergabe der übermittelten Daten auf maschinenlesbaren Datenträgern oder in elektronischen Netzen bedarf der vorherigen schriftlichen Genehmigung durch das Statistische Landesamt Berlin; die elektronische Form genügt nicht.