

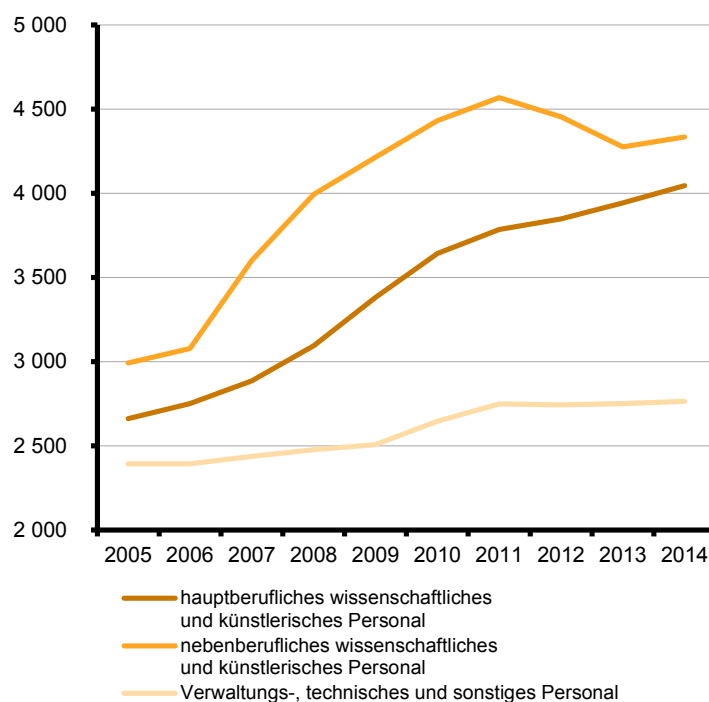
Statistischer Bericht

B III 4 – j / 14

Personal an Hochschulen im Land Brandenburg 2014

Hochschulpersonal im Land Brandenburg von 2005 bis 2014

Personen



Impressum

Statistischer Bericht
B III 4 – j / 2014

Erscheinungsfolge: jährlich
Erschienen im Juni **2015**

Herausgeber

Amt für Statistik Berlin-Brandenburg
Behlertstraße 3a
14467 Potsdam
info@statistik-bbb.de
www.statistik-berlin-brandenburg.de

Tel. 0331 8173 - 1777
Fax 030 9028 - 4091

Amt für Statistik Berlin-Brandenburg,
Potsdam, 2015

Zeichenerklärung

0 weniger als die Hälfte von 1
in der letzten besetzten Stelle,
jedoch mehr als nichts
– nichts vorhanden
... Angabe fällt später an
() Aussagewert ist eingeschränkt
/ Zahlenwert nicht sicher genug
• Zahlenwert unbekannt oder
geheim zu halten
x Tabellenfach gesperrt
p vorläufige Zahl
r berichtigte Zahl
s geschätzte Zahl
w weiblich
z zusammen



*Dieses Werk ist unter einer Creative Commons Lizenz
vom Typ Namensnennung 3.0 Deutschland zugänglich.
Um eine Kopie dieser Lizenz einzusehen, konsultieren Sie
<http://creativecommons.org/licenses/by/3.0/de/>*

Inhaltsverzeichnis

	Seite		Seite
Vorbemerkungen	4	8 Wissenschaftliches und künstlerisches Hochschulpersonal in Brandenburg 2014 nach Altersgruppen, Art des Beschäftigungsverhältnisses und Personalgruppen.....	15
Grafiken		9 Hauptberufliches wissenschaftliches und künstlerisches Hochschulpersonal in Brandenburg 2014 nach Art der Beschäftigung (auf Dauer bzw. auf Zeit) und Hochschularten.....	16
Hauptberufliches wissenschaftliches und künstlerisches Hochschulpersonal in Brandenburg 2014 nach Personalgruppen.....	7	10 Hochschulpersonal in Brandenburg 2014 nach Hochschulen (einschließlich bzw. ohne studentische Hilfskräfte).....	17
Verwaltungs-, technisches und sonstiges Hochschulpersonal in Brandenburg 2014 nach Tätigkeitsbereichen.....	8	11 Hochschulpersonal in Brandenburg 2014 nach Fächergruppen der organisatorischen Zugehörigkeit und Hochschularten (einschl. bzw. ohne studentische Hilfskräfte).....	18
Alterstruktur des hauptberuflichen wissenschaftlichen und künstlerischen Personals in Brandenburg 2014.....	15	Habilitationen	
Tabellen		12 Habilitationen in Brandenburg von 2005 bis 2014 nach Hochschulen.....	20
Hochschulpersonal		Anlagen	
1 Hochschulpersonal in Brandenburg 2014 nach Hochschularten.....	6	1 Zuordnung der Lehr- und Forschungsbereiche zu den Fächergruppen.....	21
2 Wissenschaftliches und künstlerisches Hochschulpersonal in Brandenburg von 2004 bis 2014 nach Personalgruppen.....	7	2 Hochschulen in Brandenburg nach der Trägerschaft.....	22
3 Verwaltungs-, technisches und sonstiges Hochschulpersonal in Brandenburg von 2004 bis 2014 nach Tätigkeitsbereichen.....	8		
4 Hochschulpersonal in Brandenburg 2014 nach Hochschulen und Art des Beschäftigungsverhältnisses	9		
5 Hochschulpersonal in Brandenburg 2014 nach Fächergruppen der organisatorischen Zugehörigkeit, Art des Beschäftigungsverhältnisses und Hochschularten.....	10		
6 Wissenschaftliches und künstlerisches Hochschulpersonal in Brandenburg 2014 nach Hochschulen, Art des Beschäftigungsverhältnisses und Personalgruppen.....	12		
7 Wissenschaftliches und künstlerisches Hochschulpersonal in Brandenburg 2014 nach Fächergruppen der organisatorischen Zugehörigkeit, Art des Beschäftigungsverhältnisses, Personalgruppen und Hochschularten.....	13		

Vorbemerkungen

Allgemeine Angaben zur Statistik

Die Erhebung über das Personal und die Habilitationen an Hochschulen sind Teile der bundeseinheitlichen Hochschulstatistik.

Befragt werden die Hochschulverwaltungen. In die Erhebung einbezogen werden alle staatlichen und staatlich anerkannten Hochschulen des Landes Brandenburg. Das Erhebungs- und Aufbereitungsprogramm ist so gestaltet, dass die erhobenen Daten für Entscheidungen im Bund, in den Ländern und in den Hochschulen selbst herangezogen werden können. Die Ergebnisse der Personalstatistik sind außerdem für die verschiedensten öffentlichen und privaten Einrichtungen von Bedeutung, unter anderem für die Hochschulrektorenkonferenz, die Ständige Konferenz der Kultusminister und den Wissenschaftsrat. Gleichzeitig werden sie als Grundlage für Analysen, Prognosen und andere wissenschaftliche Darstellungen sowie für sozio-demographische und bildungspolitische Untersuchungen verwendet.

Erhebungsmethodik

Die Personal- und die Habilitationsstatistik sind Vollerhebungen, die auf den Verwaltungsdaten der Hochschulen basieren.

Genauigkeit

Die Ergebnisse der Personal- und der Habilitationsstatistiken sind aufgrund der vollständigen Erfassung durch die Hochschulverwaltungen als präzise einzustufen.

Berichtszeitraum

Berichtsjahr

Periodizität

jährlich

Rechtsgrundlage

Erhoben werden die Tatbestände gemäß § 3 Abs. 1 des Gesetzes über die Statistik für das Hochschulwesen (Hochschulstatistikgesetz – HStatG) vom 02. November 1990 (BGBl. I S. 2414) in Verbindung mit dem Gesetz über die Statistik für Bundeszwecke (Bundesstatistikgesetz – BStatG) vom 22. Januar 1987 (BGBl. I S. 462, 565) und dem Gesetz zur Neuordnung des Hochschulrechts des Landes Brandenburg vom 28. April 2014 (GVBl. I Nr. 18) in den jeweils gültigen Fassungen.

Berichtskreis

Auskunftspflichtig sind die Hochschule lt. Anlage 2.

Methodische Hinweise

Die ausgewählten Tabellen enthalten u. a. das Mindestveröffentlichungsprogramm aller Bundesländer.

1. Personal

Die Angaben umfassen das gesamte am Erhebungsstichtag (01.12.) an Hochschulen haupt- und nebenberuflich tätige Personal, auch soweit kein Anstellungsverhältnis zum Land oder zur Hochschule besteht. Dabei wird grundsätzlich zwischen dem wissenschaftlichen und künstlerischen Personal sowie dem nichtwissenschaftlichen (Verwaltungs-, technischen und sonstigen) Personal unterschieden. Zur weiteren Differenzierung wird das wissenschaftliche und künstlerische Personal in haupt- und nebenberuflich Tätige gegliedert. Das nichtwissenschaftliche Personal ist in diesem Bericht in seiner Gesamtheit dargestellt.

Gastprofessoren sind lt. Brandenburgischem Hochschulgesetz hauptberuflich tätig und demzufolge im wissenschaftlichen und künstlerischen Personal in der Personalgruppe „Professoren“ enthalten. Ebenso enthalten sind stellvertretende Professoren, die ohne Berufung vorrangig im Angestelltenverhältnis tätig sind.

Die Rektoren der Hochschulen sind dem Verwaltungspersonal zugeordnet worden - unabhängig davon, ob gleichzeitig eine Berufung zum Professor vorlag oder nicht.

Das Personal wird nach der fachlichen und der organisatorischen Zugehörigkeit erfasst. Der vorliegende Bericht enthält die Personalangaben ausschließlich nach der organisatorischen Zugehörigkeit.

Nicht berücksichtigt wurde in der Statistik das Personal des Hasso-Plattner-Instituts, eines privat finanzierten An-Instituts an der Universität Potsdam.

An der Fachhochschule der Polizei des Landes Brandenburg erfolgt neben der Ausbildung von Beamten/innen für den gehobenen Polizeivollzugsdienst auch die Ausbildung für den mittleren und die Aufstiegsausbildung zum gehobenen Polizeivollzugsdienst. Darüber hinaus gewährleistet die Hochschule die Organisation und Durchführung der Fortbildung der Polizei des Landes Brandenburg. Da eine exakte Zuordnung des Personals zu o. g. Aufgaben nicht möglich ist, wurde bei der Erhebung des Hochschulpersonals das gesamte an der Fachhochschule tätige Personal erfasst.

2. Personalstellen

Die Personalstellenstatistik an Hochschulen wurde für das Berichtsjahr 2014 nicht durchgeführt.

3. Habilitationen

Die Habilitation dient dem Nachweis der wissenschaftlichen Lehrbefähigung. Das Habilitationsverfahren wird als akademisches Examen durchgeführt. Das Habilitationsrecht steht Universitäten und gleichrangigen wissenschaftlichen Hochschulen zu. Erhoben werden die im Berichtsjahr abgeschlossenen Habilitationsverfahren nach dem Fachgebiet der Habilitation.

Definitionen

Hochschulen

Alle nach Landesrecht anerkannten Hochschulen unabhängig von der Trägerschaft.

Personal

Das hauptberufliche wissenschaftliche und künstlerische Personal gliedert sich in fünf Gruppen:

- Professoren (im Land Brandenburg einschl. Gastprofessoren) sowie Juniorprofessoren
- Dozenten und Assistenten
- wissenschaftliche und künstlerische Mitarbeiter
- Akademische Mitarbeiter
- Lehrkräfte für besondere Aufgaben

Für das nebenberufliche wissenschaftliche und künstlerische Personal gilt nach den Regelungen des Brandenburgischen Hochschulgesetzes folgende Zuordnung:

- Lehrbeauftragte
- Honorarprofessoren
- Privatdozenten, außerplanmäßige Professoren
- nebenberufliche Professoren
- wissenschaftliche Hilfskräfte, Tutoren und studentische Hilfskräfte

Das Verwaltungs-, technische und sonstige (nichtwissenschaftliche) Personal wird entsprechend dem Schlüssel für die Amts- und Dienstbezeichnungen erhoben. Dazu zählen:

- Verwaltungspersonal
- Bibliothekspersonal
- Technisches Personal
- Sonstiges Personal
- Auszubildende
- Praktikanten
- sonstige Hilfskräfte

Fachliche Zuordnung

Fachgebiet

Die fachliche Zugehörigkeit oder Zuordnung richtet sich nach dem Fachgebiet. Dieses bezeichnet das Forschungsgebiet, das Lehrfach bzw. bei den zentralen Einrichtungen den Aufgabenbereich und ist die unterste Aggregationsstufe in der Bundesstatistik.

Lehr- und Forschungsbereich

Durch die Zusammenfassung mehrerer verwandter Fachgebiete werden die Lehr- und Forschungsbereiche gebildet. Sie stellen die mittlere Aggregationsstufe der Fächersystematik der Personal- und Habilitationsstatistik dar.

Fächergruppe

Benachbarte Lehr- und Forschungsbereiche werden zu elf großen Fächergruppen zusammengefasst. Sie bilden die höchste Aggregationsstufe der Fächersystematik der Personal- und Habilitationsstatistik.

Organisatorische Zuordnung

Erfasst werden jeweils die kleinsten, an der Hochschule bestehenden organisatorischen Einheiten, denen das Personal/die Stellen zugeordnet sind. Als Kategorien können u. a. vorkommen:

- Lehrstühle, Seminare, Institute
- Fachbereiche, Abteilungen

- Einrichtungen, die mehreren Lehrstühlen, Seminaren, Instituten dienen (z. B. gemeinsame Verwaltungen, Bibliotheken)
- zentrale Einrichtungen (z. B. Hochschulverwaltung, zentrale Rechenanlage, Sozialeinrichtungen)

Die organisatorische Einheit wird definiert durch die Angaben zur

- Kategorie (z. B. Institut, Abteilung, Lehrstuhl) und zum
- Lehr- und Forschungsbereich

Zuordnung der Lehr- und Forschungsbereiche zu den Fächergruppen (sh. Anlage 1)

1 Hochschulpersonal in Brandenburg 2014 nach Hochschularten

Personal		Insgesamt	Davon an		
			Universitäten	Fachhochschulen (ohne VerwFH)	Verwaltungs- fachhochschulen
Personal Insgesamt	z	11 145	8 617	2 121	407
	w	5 235	4 235	873	127
davon					
wissenschaftliches und	z	8 380	6 670	1 635	75
künstlerisches Personal	w	3 567	2 958	587	22
davon					
hauptberuflich	z	4 045	3 255	738	52
	w	1 605	1 343	247	15
darunter Ausländer	z	479	453	26	–
	w	210	206	4	–
nebenberuflich	z	4 335	3 415	897	23
	w	1 962	1 615	340	7
darunter Ausländer	z	404	369	35	–
	w	220	203	17	–
Verwaltungs-, technisches	z	2 765	1 947	486	332
und sonstiges Personal	w	1 668	1 277	286	105
darunter Hochschulen in öffentlicher Trägerschaft					
Personal Insgesamt	z	11 097	8 617	2 073	407
	w	5 217	4 235	855	127
davon					
wissenschaftliches und	z	8 340	6 670	1 595	75
künstlerisches Personal	w	3 555	2 958	575	22
davon					
hauptberuflich	z	4 024	3 255	717	52
	w	1 599	1 343	241	15
darunter Ausländer	z	479	453	26	–
	w	210	206	4	–
nebenberuflich	z	4 316	3 415	878	23
	w	1 956	1 615	334	7
darunter Ausländer	z	404	369	35	–
	w	220	203	17	–
Verwaltungs-, technisches	z	2 757	1 947	478	332
und sonstiges Personal	w	1 662	1 277	280	105

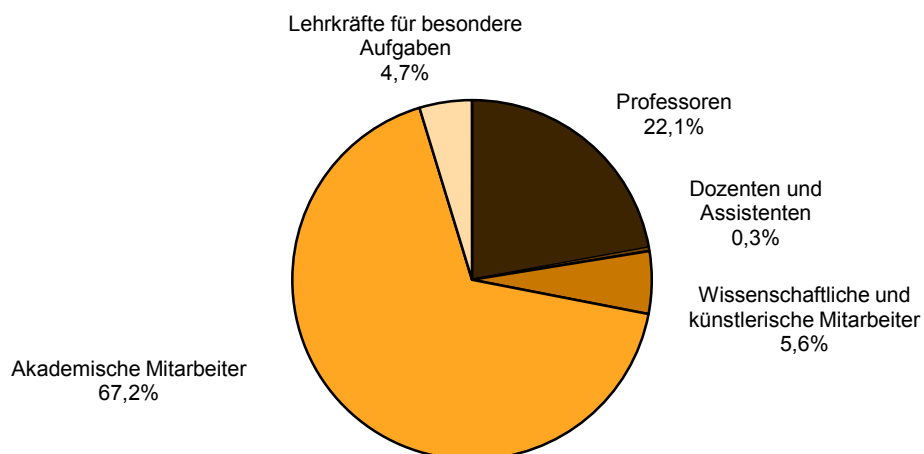
2 Wissenschaftliches und künstlerisches Hochschulpersonal in Brandenburg von 2005 bis 2014 nach Personalgruppen

Jahr	Ins- gesamt	Davon								
		hauptberufliches Personal						nebenberufliches Personal		
		zusam- men	Profes- soren	Dozenten und Assis- tenten	wissen- schaftliche und künst- lerische Mitarbeiter	Akade- mische Mitarbeiter	Lehrkräfte für besondere Aufgaben	zusam- men	Lehrbeauf- tragte¹	wissen- schaftliche Hilfskräfte, Tutoren²
insgesamt										
2005	5 655	2 663	797	111	1 521	—	234	2 992	1 168	1 824
2006	5 830	2 752	829	62	1 645	—	216	3 078	1 276	1 802
2007	6 488	2 886	842	30	1 787	—	227	3 602	1 202	2 400
2008	7 091	3 096	842	27	1 962	—	265	3 995	1 331	2 664
2009	7 599	3 383	848	22	539	1 746	228	4 216	1 305	2 911
2010	8 075	3 643	873	22	428	2 082	238	4 432	1 556	2 876
2011	8 354	3 786	908	16	361	2 322	179	4 568	1 468	3 100
2012	8 303	3 849	904	15	272	2 494	164	4 454	1 495	2 959
2013	8 220	3 944	883	12	258	2 607	184	4 276	1 446	2 830
2014	8 380	4 045	895	13	227	2 719	191	4 335	1 413	2 922
weiblich										
2005	2 133	892	146	24	606	—	116	1 241	361	880
2006	2 117	914	147	16	647	—	104	1 203	370	833
2007	2 512	970	155	8	700	—	107	1 542	382	1 160
2008	2 734	1 080	164	9	796	—	111	1 654	401	1 253
2009	2 936	1 194	175	7	220	700	92	1 742	375	1 367
2010	3 147	1 278	172	5	166	835	100	1 869	510	1 359
2011	3 352	1 382	192	4	133	970	83	1 970	488	1 482
2012	3 339	1 401	204	3	96	1 025	73	1 938	488	1 450
2013	3 386	1 502	207	3	92	1 116	84	1 884	492	1 392
2014	3 567	1 605	216	3	80	1 219	87	1 962	495	1 467

1 einschließlich nebenberuflicher und Honorarprofessoren, sowie Privatdozenten

2 einschließlich studentischer Hilfskräfte

Hauptberufliches wissenschaftliches und künstlerisches Hochschulpersonal in Brandenburg 2014 nach Personalgruppen

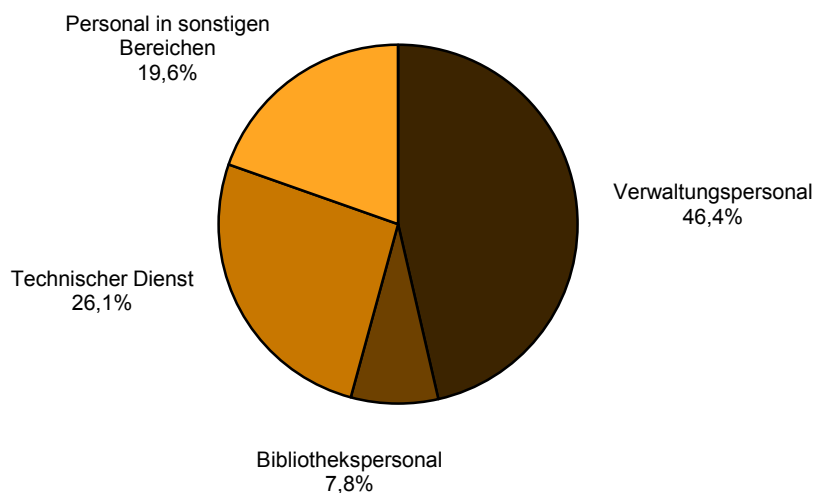


3 Verwaltungs-, technisches und sonstiges Hochschulpersonal in Brandenburg von 2005 bis 2014 nach Tätigkeitsbereichen

Jahr	Insgesamt	Tätigkeitsbereich				Dienstverhältnis (nur für hauptberufliches Personal)		
		Verwaltung	Bibliothek	Technischer Dienst	sonstige Bereiche	Beamte	Arbeitnehmer	Auszubildende, Praktikanten
insgesamt								
2005	2 395	974	244	623	554	159	2 126	109
2006	2 394	993	242	625	534	151	2 135	108
2007	2 438	1 046	232	755	405	153	2 167	118
2008	2 477	1 101	233	769	374	124	2 234	119
2009	2 509	1 114	234	770	391	123	2 256	130
2010	2 647	1 139	232	796	480	133	2 326	188
2011	2 749	1 148	229	803	569	309 ¹	2 320	115
2012	2 744	1 186	218	784	556	321	2 306	117
2013	2 752	1 195	221	776	560	333	2 319	100
2014	2 765	1 283	217	723	542	335	2 337	93
weiblich								
2005	1 518	797	217	281	223	50	1 385	83
2006	1 512	815	214	273	210	49	1 388	75
2007	1 549	857	202	309	181	52	1 414	83
2008	1 596	894	201	318	183	52	1 463	81
2009	1 610	902	200	313	195	54	1 476	80
2010	1 665	924	199	323	219	60	1 508	97
2011	1 672	924	198	326	224	93 ¹	1 499	76
2012	1 668	955	190	309	214	102	1 492	74
2013	1 684	962	189	304	229	112	1 504	68
2014	1 668	1 023	183	257	205	113	1 499	56

1 mehr Beamte durch "Polizeireform Brandenburg 2020"

Verwaltungs-, technisches und sonstiges Hochschulpersonal in Brandenburg 2014 nach Tätigkeitsbereichen



4 Hochschulpersonal in Brandenburg 2014 nach Hochschulen und Art des Beschäftigungsverhältnisses

Hochschule		Insgesamt	Davon							
			wissenschaftliches und künstlerisches Personal					Verwaltungs-, technisches und sonstiges Personal		
			zusammen	hauptberuflich			nebenberuflich	zusammen	Vollzeitbeschäftigte	Teilzeitbeschäftigte
				zusammen	Vollzeitbeschäftigte	Teilzeitbeschäftigte				
Universitäten										
Universität Potsdam	z	4 451	3 563	1 825	805	1 020	1 738	888	671	217
	w	2 369	1 764	852	302	550	912	605	417	188
Europa-Universität Viadrina	z	1 133	853	353	132	221	500	280	192	88
Frankfurt (Oder)	w	652	452	172	57	115	280	200	126	74
BTU Cottbus-Senftenberg		2 224	1 658	800	531	269	858	566	454	112
- Standort Cottbus	z	868	521	228	113	115	293	347	266	81
	w									
- Standort Senftenberg	z	469	351	190	107	83	161	118	83	35
	w	181	117	57	22	35	60	64	39	25
Filmuniversität Babelsberg	z	340	245	87	40	47	158	95	76	19
	w	165	104	34	15	19	70	61	46	15
Zusammen	z	8 617	6 670	3 255	1 615	1 640	3 415	1 947	1 476	471
	w	4 235	2 958	1 343	509	834	1 615	1 277	894	383
Fachhochschulen (ohne Verwaltungsfachhochschulen)										
FH Brandenburg	z	443	330	182	102	80	148	113	86	27
	w	156	92	58	22	36	34	64	42	22
Hochschule für nachhaltige	z	415	306	137	83	54	169	109	68	41
Entwicklung Eberswalde	w	204	130	49	22	27	81	74	44	30
FH Potsdam	z	593	470	182	110	72	288	123	77	46
	w	305	229	82	37	45	147	76	45	31
Technische Hochschule Wildau	z	622	489	216	126	90	273	133	93	40
	w	190	124	52	27	25	72	66	39	27
Theologisches Seminar Elstal	z	26	20	12	7	5	8	6	2	4
	w	10	5	2	1	1	3	5	2	3
Fachhochschule für Sport und	z	22	20	9	6	3	11	2	1	1
Mangement Potsdam	w	8	7	4	2	2	3	1	–	1
Zusammen	z	2 121	1 635	738	434	304	897	486	327	159
	w	873	587	247	111	136	340	286	172	114
Verwaltungsfachhochschulen										
FH der Polizei des Landes	z	380	64	41	40	1	23	316	308	8
Brandenburg in Oranienburg¹	w	111	17	10	9	1	7	94	88	6
FH für Finanzen Brandenburg	z	27	11	11	11	–	–	16	13	3
in Königs Wusterhausen	w	16	5	5	5	–	–	11	9	2
Zusammen	z	407	75	52	51	1	23	332	321	11
	w	127	22	15	14	1	7	105	97	8
Hochschulen insgesamt										
Insgesamt	z	11 145	8 380	4 045	2 100	1 945	4 335	2 765	2 124	641
	w	5 235	3 567	1 605	634	971	1 962	1 668	1 163	505

¹ einschließlich Personal für die Aus- und Fortbildung des mittleren, gehobenen und höheren Polizeivollzugsdienstes Brandenburgs

5 Hochschulpersonal in Brandenburg 2014 nach Fächergruppen der organisatorischen Zugehörigkeit, Art des Beschäftigungsverhältnisses und Hochschularten

Fächergruppe		Insgesamt	Davon							
			wissenschaftliches und künstlerisches Personal					Verwaltungs-, technisches und sonstiges Personal		
			zusammen	hauptberuflich			nebenberuflich	zusammen	Vollzeitbeschäftigte	Teilzeitbeschäftigte
				zusammen	Vollzeitbeschäftigte	Teilzeitbeschäftigte				
Universitäten										
Sprach- und Kulturwissenschaften	z	1 567	1 451	726	301	425	725	116	65	51
	w	999	902	431	148	283	471	97	51	46
Sport	z	219	196	101	31	70	95	23	10	13
	w	124	104	50	9	41	54	20	8	12
Rechts-, Wirtschafts- und Sozialwissenschaften	z	1 243	1 164	538	240	298	626	79	44	35
	w	561	488	221	86	135	267	73	41	32
Mathematik, Naturwissenschaften	z	1 644	1 415	872	463	409	543	229	168	61
	w	601	448	275	108	167	173	153	99	54
Humanmedizin/Gesundheitswissenschaften	z	51	48	11	3	8	37	3	2	1
	w	29	26	4	2	2	22	3	2	1
Agrar-, Forst- und Ernährungswissenschaften	z	55	44	37	20	17	7	11	9	2
	w	30	20	17	7	10	3	10	8	2
Ingenieurwissenschaften	z	1 250	1 035	568	376	192	467	215	151	64
	w	366	262	136	62	74	126	104	62	42
Kunst, Kunstwissenschaft	z	334	334	107	57	50	227	–	–	–
	w	135	135	37	19	18	98	–	–	–
Zentrale Einrichtungen	z	2 254	983	295	124	171	688	1 271	1 027	244
	w	1 390	573	172	68	104	401	817	623	194
Zusammen	z	8 617	6 670	3 255	1 615	1 640	3 415	1 947	1 476	471
	w	4 235	2 958	1 343	509	834	1 615	1 277	894	383
Fachhochschulen (ohne Verwaltungsfachhochschulen)										
Sprach- und Kulturwissenschaften	z	75	68	39	23	16	29	7	3	4
	w	35	31	16	6	10	15	4	2	2
Sport	z	7	7	5	3	2	2	–	–	–
	w	3	3	3	1	2	–	–	–	–
Rechts-, Wirtschafts- und Sozialwissenschaften	z	407	376	174	119	55	202	31	13	18
	w	157	136	65	38	27	71	21	6	15
Mathematik, Naturwissenschaften	z	226	200	116	63	53	84	26	17	9
	w	44	38	23	8	15	15	6	3	3
Agrar-, Forst- und Ernährungswissenschaften	z	214	194	87	47	40	107	20	10	10
	w	110	95	35	15	20	60	15	8	7
Ingenieurwissenschaften	z	394	337	200	129	71	137	57	39	18
	w	83	65	40	23	17	25	18	11	7
Kunst, Kunstwissenschaft	z	69	56	35	26	9	21	13	6	7
	w	18	14	10	8	2	4	4	3	1
Zentrale Einrichtungen	z	729	397	82	24	58	315	332	239	93
	w	423	205	55	12	43	150	218	139	79
Zusammen	z	2 121	1 635	738	434	304	897	486	327	159
	w	873	587	247	111	136	340	286	172	114
Verwaltungsfachhochschulen ¹										
Rechts-, Wirtschafts- und Sozialwissenschaften	z	75	75	52	51	1	23	–	–	–
	w	22	22	15	14	1	7	–	–	–
Zentrale Einrichtungen	z	332	–	–	–	–	–	332	321	11
	w	105	–	–	–	–	–	105	97	8
Zusammen	z	407	75	52	51	1	23	332	321	11
	w	127	22	15	14	1	7	105	97	8

5 Hochschulpersonal in Brandenburg 2014 nach Fächergruppen der organisatorischen Zugehörigkeit, Art des Beschäftigungsverhältnisses und Hochschularten

Fächergruppe		Insgesamt	Davon							
			wissenschaftliches und künstlerisches Personal					Verwaltungs-, technisches und sonstiges Personal		
			zusammen	hauptberuflich			nebenberuflich	zusammen	Vollzeitbeschäftigte	Teilzeitbeschäftigte
				zusammen	Vollzeitbeschäftigte	Teilzeitbeschäftigte				
Hochschulen insgesamt										
Sprach- und Kulturwissenschaften	z	1 642	1 519	765	324	441	754	123	68	55
	w	1 034	933	447	154	293	486	101	53	48
Sport	z	226	203	106	34	72	97	23	10	13
	w	127	107	53	10	43	54	20	8	12
Rechts-, Wirtschafts- und Sozialwissenschaften	z	1 725	1 615	764	410	354	851	110	57	53
	w	740	646	301	138	163	345	94	47	47
Mathematik, Naturwissenschaften	z	1 870	1 615	988	526	462	627	255	185	70
	w	645	486	298	116	182	188	159	102	57
Humanmedizin/Gesundheitswissenschaften	z	51	48	11	3	8	37	3	2	1
	w	29	26	4	2	2	22	3	2	1
Agrar-, Forst- und Ernährungswissenschaften	z	269	238	124	67	57	114	31	19	12
	w	140	115	52	22	30	63	25	16	9
Ingenieurwissenschaften	z	1 644	1 372	768	505	263	604	272	190	82
	w	449	327	176	85	91	151	122	73	49
Kunst, Kunstwissenschaft	z	403	390	142	83	59	248	13	6	7
	w	153	149	47	27	20	102	4	3	1
Zentrale Einrichtungen	z	3 315	1 380	377	148	229	1 003	1 935	1 587	348
	w	1 918	778	227	80	147	551	1 140	859	281
Zusammen	z	11 145	8 380	4 045	2 100	1 945	4 335	2 765	2 124	641
	w	5 235	3 567	1 605	634	971	1 962	1 668	1 163	505

1 einschließlich Personal für die Aus- und Fortbildung des mittleren, gehobenen und höheren Polizeivollzugsdienstes Brandenburgs

**6 Wissenschaftliches und künstlerisches Hochschulpersonal in Brandenburg 2014 nach Hochschulen,
Art des Beschäftigungsverhältnisses und Personalgruppen**

Hochschule		Ins- gesamt	Davon								
			hauptberufliches Personal						nebenberufliches Personal		
			zusam- men	Profes- soren	Dozenten und Assis- tenten	wissen- schaftl. und künstl. Mitarbeiter	Akade- mische Mit- arbeiter	Lehrkräfte für beson- dere Auf- gaben	zusam- men	Lehr- beauf- tragte¹	wissen- schaftliche Hilfskräfte, Tutoren²
Universitäten											
Universität Potsdam	z	3 563	1 825	252	9	196	1 303	65	1 738	466	1 272
	w	1 764	852	71	1	75	665	40	912	174	738
Europa-Universität Viadrina	z	853	353	72	–	1	269	11	500	169	331
Frankfurt (Oder)	w	452	172	24	–	–	141	7	280	59	221
BTU Cottbus-Senftenberg											
- Standort Cottbus	z	1 658	800	167	3	2	585	43	858	196	662
	w	521	228	27	2	–	179	20	293	53	240
- Standort Senftenberg	z	351	190	49	–	–	128	13	161	55	106
	w	117	57	9	–	–	45	3	60	26	34
Filmuniversität Babelsberg	z	245	87	43	–	–	44	–	158	108	50
	w	104	34	13	–	–	21	–	70	42	28
Zusammen	z	6 670	3 255	583	12	199	2 329	132	3 415	994	2 421
	w	2 958	1 343	144	3	75	1 051	70	1 615	354	1 261
Fachhochschulen (ohne Verwaltungsfachhochschulen)											
FH Brandenburg	z	330	182	66	–	–	107	9	148	63	85
	w	92	58	8	–	–	50	–	34	12	22
Hochschule für nachhaltige	z	306	137	56	–	11	67	3	169	41	128
Entwicklung Eberswalde	w	130	49	10	–	2	34	3	81	9	72
FH Potsdam	z	470	182	101	–	–	74	7	288	135	153
	w	229	82	35	–	–	46	1	147	73	74
Technische Hochschule	z	489	216	69	–	4	138	5	273	139	134
Wildau	w	124	52	16	–	–	35	1	72	34	38
Theologisches Seminar Elstal	z	20	12	9	–	3	–	–	8	8	–
	w	5	2	1	–	1	–	–	3	3	–
Fachhochschule für Sport und	z	20	9	4	1	1	3	–	11	10	1
Mangement Potsdam	w	7	4	1	–	–	3	–	3	3	–
Zusammen	z	1 635	738	305	1	19	389	24	897	396	501
	w	587	247	71	–	3	168	5	340	134	206
Verwaltungsfachhochschulen											
FH der Polizei des Landes	z	64	41	7	–	9	1	24	23	23	–
Brandenburg in Oranienburg	w	17	10	1	–	2	–	7	7	7	–
FH für Finanzen Brandenburg	z	11	11	–	–	–	–	11	–	–	–
in Königs Wusterhausen	w	5	5	–	–	–	–	5	–	–	–
Zusammen	z	75	52	7	–	9	1	35	23	23	–
	w	22	15	1	–	2	–	12	7	7	–
Hochschulen insgesamt											
Insgesamt	z	8 380	4 045	895	13	227	2 719	191	4 335	1 413	2 922
	w	3 567	1 605	216	3	80	1 219	87	1 962	495	1 467

1 einschließlich Honorarprofessoren und Privatdozenten, außerplanmäßige Professoren

2 einschließlich studentischer Hilfskräfte

7 Wissenschaftliches und künstlerisches Hochschulpersonal in Brandenburg 2014 nach Fächergruppen der organisatorischen Zugehörigkeit, Art des Beschäftigungsverhältnisses, Personalgruppen und Hochschularten

Fächergruppe		Ins- gesamt	Davon								
			hauptberufliches Personal						nebenberufliches Personal		
			zusam- men	Profes- soren	Dozenten und Assis- tenten	wissen- schaftl. und künstl. Mitarbeiter	Akade- mische Mit- arbeiter	Lehrkräfte für beson- dere Auf- gaben	zusam- men	Lehr- beauf- tragte¹	wissen- schaftliche Hilfskräfte, Tutoren²
Universitäten											
Sprach- und	z	1 451	726	129	3	65	513	16	725	233	492
Kulturwissenschaften	w	902	431	54	–	33	331	13	471	111	360
Sport	z	196	101	11	–	4	77	9	95	6	89
	w	104	50	1	–	1	46	2	54	1	53
Rechts-, Wirtschafts- und	z	1 164	538	124	4	9	397	4	626	192	434
Sozialwissenschaften	w	488	221	32	2	3	183	1	267	40	227
Mathematik,	z	1 415	872	147	3	80	626	16	543	104	439
Naturwissenschaften	w	448	275	31	1	18	217	8	173	19	154
Humanmedizin/Gesundheits- wissenschaften	z	48	11	3	–	–	7	1	37	24	13
	w	26	4	1	–	–	2	1	22	15	7
Agrar-, Forst- und	z	44	37	7	–	7	23	–	7	5	2
Ernährungswissenschaften	w	20	17	1	–	3	13	–	3	1	2
Ingenieurwissenschaften	z	1 035	568	115	1	7	437	8	467	82	385
	w	262	136	10	–	1	123	2	126	7	119
Kunst, Kunstwissenschaft	z	334	107	46	–	7	40	14	227	178	49
	w	135	37	13	–	1	17	6	98	72	26
Zentrale Einrichtungen	z	983	295	1	1	20	209	64	688	170	518
	w	573	172	1	–	15	119	37	401	88	313
Zusammen	z	6 670	3 255	583	12	199	2 329	132	3 415	994	2 421
	w	2 958	1 343	144	3	75	1 051	70	1 615	354	1 261
Fachhochschulen (ohne Verwaltungsfachhochschulen)											
Sprach- und	z	68	39	24	–	3	12	–	29	21	8
Kulturwissenschaften	w	31	16	7	–	1	8	–	15	10	5
Sport	z	7	5	3	–	–	2	–	2	2	–
	w	3	3	1	–	–	2	–	–	–	–
Rechts-, Wirtschafts- und	z	376	174	84	1	3	80	6	202	109	93
Sozialwissenschaften	w	136	65	27	–	1	35	2	71	34	37
Mathematik,	z	200	116	40	–	1	75	–	84	32	52
Naturwissenschaften	w	38	23	5	–	–	18	–	15	4	11
Agrar-, Forst- und	z	194	87	36	–	7	42	2	107	19	88
Ernährungswissenschaften	w	95	35	7	–	1	25	2	60	2	58
Ingenieurwissenschaften	z	337	200	88	–	5	97	10	137	83	54
	w	65	40	18	–	–	22	–	25	18	7
Kunst, Kunstwissenschaft	z	56	35	26	–	–	7	2	21	12	9
	w	14	10	6	–	–	4	–	4	–	4
Zentrale Einrichtungen	z	397	82	4	–	–	74	4	315	118	197
	w	205	55	–	–	–	54	1	150	66	84
Zusammen	z	1 635	738	305	1	19	389	24	897	396	501
	w	587	247	71	–	3	168	5	340	134	206
Verwaltungsfachhochschulen											
Rechts-, Wirtschafts- und	z	75	52	7	–	9	1	35	23	23	–
Sozialwissenschaften	w	22	15	1	–	2	–	12	7	7	–
Zusammen	z	75	52	7	–	9	1	35	23	23	–
	w	22	15	1	–	2	–	12	7	7	–

7 Wissenschaftliches und künstlerisches Hochschulpersonal in Brandenburg 2014 nach Fächergruppen der organisatorischen Zugehörigkeit, Art des Beschäftigungsverhältnisses, Personalgruppen und Hochschularten

Fächergruppe		Ins- gesamt	Davon								
			hauptberufliches Personal						nebenberufliches Personal		
			zusammen	Professoren	Dozenten und Assistenten	wissenschaftl. und künstl. Mitarbeiter	Akademische Mitarbeiter	Lehrkräfte für besondere Aufgaben	zusammen	Lehrbeauftragte ¹	wissenschaftliche Hilfskräfte, Tutoren ²
Hochschulen insgesamt											
Sprach- und	z	1 519	765	153	3	68	525	16	754	254	500
Kulturwissenschaften	w	933	447	61	–	34	339	13	486	121	365
Sport	z	203	106	14	–	4	79	9	97	8	89
	w	107	53	2	–	1	48	2	54	1	53
Rechts-, Wirtschafts- und	z	1 615	764	215	5	21	478	45	851	324	527
Sozialwissenschaften	w	646	301	60	2	6	218	15	345	81	264
Mathematik,	z	1 615	988	187	3	81	701	16	627	136	491
Naturwissenschaften	w	486	298	36	1	18	235	8	188	23	165
Humanmedizin/Gesundheits-	z	48	11	3	–	–	7	1	37	24	13
wissenschaften	w	26	4	1	–	–	2	1	22	15	7
Agrar-, Forst- und	z	238	124	43	–	14	65	2	114	24	90
Ernährungswissenschaften	w	115	52	8	–	4	38	2	63	3	60
Ingenieurwissenschaften	z	1 372	768	203	1	12	534	18	604	165	439
	w	327	176	28	–	1	145	2	151	25	126
Kunst, Kunstwissenschaft	z	390	142	72	–	7	47	16	248	190	58
	w	149	47	19	–	1	21	6	102	72	30
Zentrale Einrichtungen	z	1 380	377	5	1	20	283	68	1 003	288	715
	w	778	227	1	–	15	173	38	551	154	397
Insgesamt	z	8 380	4 045	895	13	227	2 719	191	4 335	1 413	2 922
	w	3 567	1 605	216	3	80	1 219	87	1 962	495	1 467

1 einschließlich Honorarprofessoren und Privatdozenten, außerplanmäßige Professoren

2 einschließlich studentischer Hilfskräfte

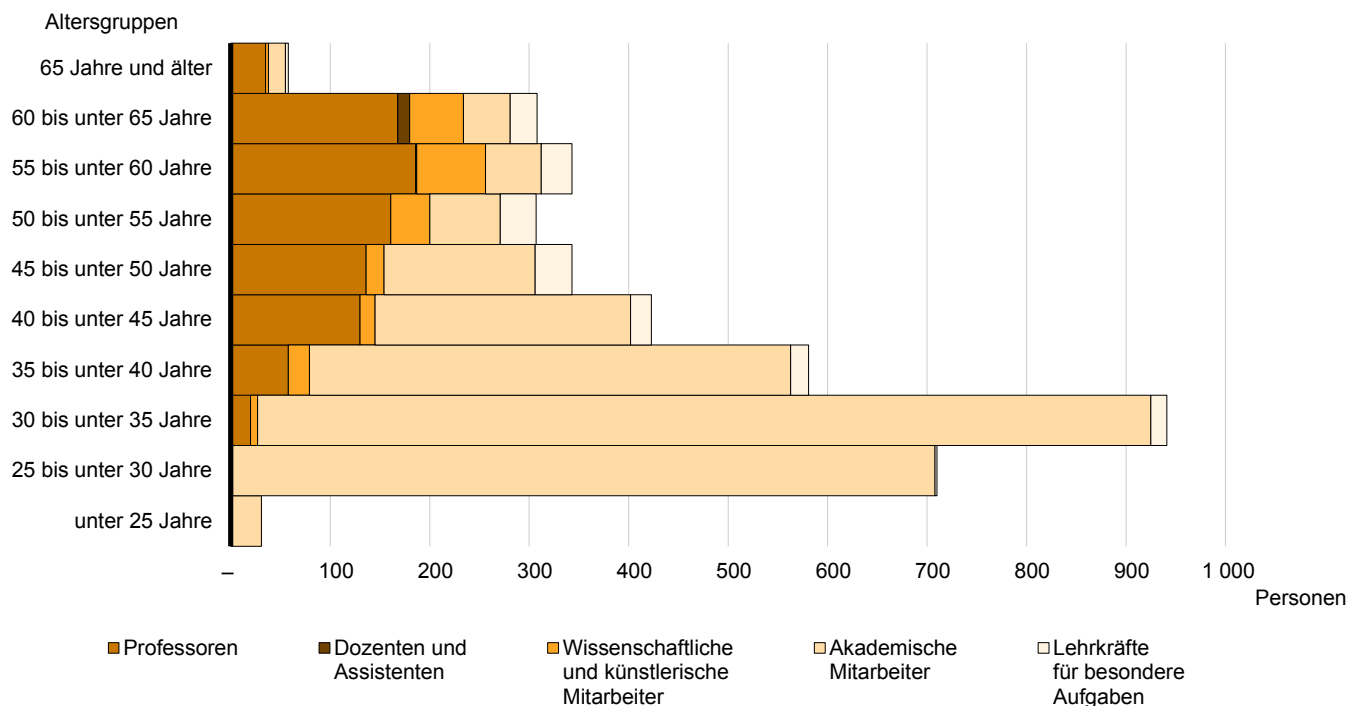
8 Wissenschaftliches und künstlerisches Hochschulpersonal in Brandenburg 2014 nach Altersgruppen, Art des Beschäftigungsverhältnisses und Personalgruppen

In der Altersgruppe	Insgesamt	Davon								
		hauptberufliches Personal						nebenberufliches Personal		
		zusammen	Professoren	Dozenten und Assistenten	wissenschaftl. und künstl. Mitarbeiter	Akademische Mitarbeiter	Lehrkräfte für besondere Aufgaben	zusammen	Lehrbeauftragte ¹	wissenschaftliche Hilfskräfte, Tutoren ²
unter 25 Jahre	1 127	31	–	–	–	31	–	1 096	6	1 090
25 bis unter 30 Jahre	2 103	710	1	–	1	706	2	1 393	53	1 340
30 bis unter 35 Jahre	1 455	941	20	–	7	898	16	514	159	355
35 bis unter 40 Jahre	844	581	58	–	21	484	18	263	167	96
40 bis unter 45 Jahre	635	423	130	–	15	257	21	212	183	29
45 bis unter 50 Jahre	556	343	136	–	18	152	37	213	209	4
50 bis unter 55 Jahre	485	307	161	–	39	71	36	178	172	6
55 bis unter 60 Jahre	490	343	186	1	69	56	31	147	146	1
60 bis unter 65 Jahre	434	308	168	12	54	47	27	126	125	1
65 Jahre und älter	235	58	35	–	3	17	3	177	177	–
ohne Angabe	16	–	–	–	–	–	–	16	16	–
Insgesamt	8 380	4 045	895	13	227	2 719	191	4 335	1 413	2 922

1 einschließlich Honorarprofessoren und Privatdozenten, außerplanmäßige Professoren

2 einschließlich studentischer Hilfskräfte

Altersstruktur des hauptberuflichen wissenschaftlichen und künstlerischen Personals in Brandenburg 2014



**9 Hauptberufliches wissenschaftliches und künstlerisches Hochschulpersonal in Brandenburg 2014
nach Art der Beschäftigung (auf Dauer bzw. auf Zeit) und Hochschularten**

Personalgruppe		Insgesamt	Vollzeitbeschäftigte			Teilzeitbeschäftigte		
			zusammen	auf Dauer	auf Zeit	zusammen	auf Dauer	auf Zeit
Universitäten								
Professoren	z	583	519	434	85	64	15	49
	w	144	128	94	34	16	3	13
Dozenten und Assistenten	z	12	10	10	—	2	2	—
	w	3	3	3	—	—	—	—
Wissenschaftliche und künstlerische Mitarbeiter	z	199	169	150	19	30	20	10
	w	75	63	56	7	12	7	5
Akademische Mitarbeiter	z	2 329	830	89	741	1 499	26	1 473
	w	1 051	270	30	240	781	18	763
Lehrkräfte für besondere Aufgaben	z	132	87	72	15	45	23	22
	w	70	45	39	6	25	12	13
Zusammen	z	3 255	1 615	755	860	1 640	86	1 554
	w	1 343	509	222	287	834	40	794
Fachhochschulen (ohne Verwaltungsfachhochschulen)								
Professoren	z	305	270	220	50	35	23	12
	w	71	60	44	16	11	7	4
Dozenten und Assistenten	z	1	1	1	—	—	—	—
	w	—	—	—	—	—	—	—
Wissenschaftliche und künstlerische Mitarbeiter	z	19	14	9	5	5	—	5
	w	3	1	—	1	2	—	2
Akademische Mitarbeiter	z	389	139	28	111	250	8	242
	w	168	47	12	35	121	5	116
Lehrkräfte für besondere Aufgaben	z	24	10	10	—	14	9	5
	w	5	3	3	—	2	1	1
Zusammen	z	738	434	268	166	304	40	264
	w	247	111	59	52	136	13	123
Verwaltungsfachhochschulen								
Professoren	z	7	7	6	1	—	—	—
	w	1	1	1	—	—	—	—
Wissenschaftliche und künstlerische Mitarbeiter	z	9	9	8	1	—	—	—
	w	2	2	1	1	—	—	—
Akademische Mitarbeiter	z	1	1	1	—	—	—	—
	w	—	—	—	—	—	—	—
Lehrkräfte für besondere Aufgaben	z	35	34	33	1	1	1	—
	w	12	11	11	—	1	1	—
Zusammen	z	52	51	48	3	1	1	—
	w	15	14	13	1	1	1	—
Hochschulen insgesamt								
Insgesamt	z	4 045	2 100	1 071	1 029	1 945	127	1 818
	w	1 605	634	294	340	971	54	917

10 Hochschulpersonal in Brandenburg 2014 nach Hochschulen (einschließlich bzw. ohne studentische Hilfskräfte)

Hochschule		Hochschulpersonal		Und zwar				
		insgesamt	ohne studentische Hilfskräfte	wissenschaftliches und künstlerisches Personal		darunter nebenberuflich Tätige		studentische Hilfskräfte
				zusammen	ohne studentische Hilfskräfte	zusammen	ohne studentische Hilfskräfte	
Universitäten								
Universität Potsdam	z	4 451	4 069	3 563	3 181	1 738	1 356	382
	w	2 369	2 153	1 764	1 548	912	696	216
Europa-Universität Viadrina	z	1 133	965	853	685	500	332	168
Frankfurt (Oder)	w	652	550	452	350	280	178	102
BTU Cottbus-Senftenberg		2 224	1 828	1 658	1 262	858	462	396
- Standort Cottbus	z	868	730	521	383	293	155	138
	w							
- Standort Senftenberg	z	469	418	351	300	161	110	51
	w	181	162	117	98	60	41	19
Filmuniversität Babelsberg	z	340	292	245	197	158	110	48
	w	165	138	104	77	70	43	27
Zusammen	z	8 617	7 572	6 670	5 625	3 415	2 370	1 045
	w	4 235	3 733	2 958	2 456	1 615	1 113	502
Fachhochschulen (ohne Verwaltungsfachhochschulen)								
FH Brandenburg	z	443	358	330	245	148	63	85
	w	156	134	92	70	34	12	22
Hochschule für nachhaltige Entwicklung Eberswalde	z	415	326	306	217	169	80	89
	w	204	158	130	84	81	35	46
FH Potsdam	z	593	440	470	317	288	135	153
	w	305	231	229	155	147	73	74
Technische Hochschule Wildau	z	622	555	489	422	273	206	67
	w	190	170	124	104	72	52	20
Theologisches Seminar Elstal	z	26	26	20	20	8	8	–
	w	10	10	5	5	3	3	–
Fachhochschule für Sport und Mangement Potsdam	z	22	21	20	19	11	10	1
	w	8	8	7	7	3	3	–
Zusammen	z	2 121	1 726	1 635	1 240	897	502	395
	w	873	711	587	425	340	178	162
Verwaltungsfachhochschulen								
FH der Polizei des Landes Brandenburg in Oranienburg¹	z	380	380	64	64	23	23	–
	w	111	111	17	17	7	7	–
FH für Finanzen Brandenburg in Königs Wusterhausen	z	27	27	11	11	–	–	–
	w	16	16	5	5	–	–	–
Zusammen	z	407	407	75	75	23	23	–
	w	127	127	22	22	7	7	–
Hochschulen insgesamt								
Insgesamt	z	11 145	9 705	8 380	6 940	4 335	2 895	1 440
	w	5 235	4 571	3 567	2 903	1 962	1 298	664

¹ einschließlich Personalstellen für die Aus- und Fortbildung des mittleren, gehobenen und höheren Polizeivollzugsdienstes Brandenburgs

11 Hochschulpersonal in Brandenburg 2014 nach Fächergruppen der organisatorischen Zugehörigkeit und Hochschularten (einschließlich bzw. ohne studentische Hilfskräfte)

Fächergruppe		Hochschulpersonal		Und zwar				
		insgesamt	ohne studentische Hilfskräfte	wissenschaftliches und künstlerisches Personal		darunter nebenberuflich Tätige		studentische Hilfskräfte
				zusammen	ohne studentische Hilfskräfte	zusammen	ohne studentische Hilfskräfte	
Universitäten								
Sprach- und	z	1 567	1 422	1 451	1 306	725	580	145
Kulturwissenschaften	w	999	891	902	794	471	363	108
Sport	z	219	200	196	177	95	76	19
	w	124	112	104	92	54	42	12
Rechts-, Wirtschafts- und	z	1 243	1 013	1 164	934	626	396	230
Sozialwissenschaften	w	561	449	488	376	267	155	112
Mathematik,	z	1 644	1 484	1 415	1 255	543	383	160
Naturwissenschaften	w	601	541	448	388	173	113	60
Humanmedizin/Gesundheits-	z	51	42	48	39	37	28	9
wissenschaften	w	29	25	26	22	22	18	4
Agrar-, Forst- und	z	55	54	44	43	7	6	1
Ernährungswissenschaften	w	30	29	20	19	3	2	1
Ingenieurwissenschaften	z	1 250	1 048	1 035	833	467	265	202
	w	366	309	262	205	126	69	57
Kunst, Kunstwissenschaft	z	334	295	334	295	227	188	39
	w	135	115	135	115	98	78	20
Zentrale Einrichtungen	z	2 254	2 014	983	743	688	448	240
	w	1 390	1 262	573	445	401	273	128
Zusammen	z	8 617	7 572	6 670	5 625	3 415	2 370	1 045
	w	4 235	3 733	2 958	2 456	1 615	1 113	502
Fachhochschulen (ohne Verwaltungsfachhochschulen)								
Sprach- und	z	75	67	68	60	29	21	8
Kulturwissenschaften	w	35	30	31	26	15	10	5
Sport	z	7	7	7	7	2	2	–
	w	3	3	3	3	–	–	–
Rechts-, Wirtschafts- und	z	407	337	376	306	202	132	70
Sozialwissenschaften	w	157	133	136	112	71	47	24
Mathematik,	z	226	191	200	165	84	49	35
Naturwissenschaften	w	44	36	38	30	15	7	8
Agrar-, Forst- und	z	214	156	194	136	107	49	58
Ernährungswissenschaften	w	110	73	95	58	60	23	37
Ingenieurwissenschaften	z	394	353	337	296	137	96	41
	w	83	77	65	59	25	19	6
Kunst, Kunstwissenschaft	z	69	60	56	47	21	12	9
	w	18	14	14	10	4	–	4
Zentrale Einrichtungen	z	729	555	397	223	315	141	174
	w	423	345	205	127	150	72	78
Zusammen	z	2 121	1 726	1 635	1 240	897	502	395
	w	873	711	587	425	340	178	162
Verwaltungsfachhochschulen¹								
Rechts-, Wirtschafts- und	z	75	75	75	75	23	23	–
Sozialwissenschaften	w	22	22	22	22	7	7	–
Zentrale Einrichtungen	z	332	332	–	–	–	–	–
	w	105	105	–	–	–	–	–
Zusammen	z	407	407	75	75	23	23	–
	w	127	127	22	22	7	7	–

11 Hochschulpersonal in Brandenburg 2014 nach Fächergruppen der organisatorischen Zugehörigkeit und Hochschularten (einschließlich bzw. ohne studentische Hilfskräfte)

Fächergruppe		Hochschulpersonal		Und zwar				
		insgesamt	ohne studentische Hilfskräfte	wissenschaftliches und künstlerisches Personal		darunter nebenberuflich Tätige		studentische Hilfskräfte
				zusammen	ohne studentische Hilfskräfte	zusammen	ohne studentische Hilfskräfte	
Hochschulen insgesamt								
Sprach- und	z	1 642	1 489	1 519	1 366	754	601	153
Kulturwissenschaften	w	1 034	921	933	820	486	373	113
Sport	z	226	207	203	184	97	78	19
	w	127	115	107	95	54	42	12
Rechts-, Wirtschafts- und	z	1 725	1 425	1 615	1 315	851	551	300
Sozialwissenschaften	w	740	604	646	510	345	209	136
Mathematik,	z	1 870	1 675	1 615	1 420	627	432	195
Naturwissenschaften	w	645	577	486	418	188	120	68
Humanmedizin/Gesundheits-	z	51	42	48	39	37	28	9
wissenschaften	w	29	25	26	22	22	18	4
Agrar-, Forst- und	z	269	210	238	179	114	55	59
Ernährungswissenschaften	w	140	102	115	77	63	25	38
Ingenieurwissenschaften	z	1 644	1 401	1 372	1 129	604	361	243
	w	449	386	327	264	151	88	63
Kunst, Kunstwissenschaft	z	403	355	390	342	248	200	48
	w	153	129	149	125	102	78	24
Zentrale Einrichtungen	z	3 315	2 901	1 380	966	1 003	589	414
	w	1 918	1 712	778	572	551	345	206
Insgesamt	z	11 145	9 705	8 380	6 940	4 335	2 895	1 440
	w	5 235	4 571	3 567	2 903	1 962	1 298	664

1 einschließlich Personal für die Aus- und Fortbildung des mittleren, gehobenen und höheren Polizeivollzugsdienstes Brandenburgs

12 Habilitationen in Brandenburg von 2005 bis 2014 nach Hochschulen

Jahr	Insgesamt	Davon an der		
		Universität Potsdam	Europa-Universität Viadrina Frankfurt (Oder)	BTU Cottbus- Senftenberg Standort Cottbus
Habilitationen insgesamt				
2005	26	15	4	7
2006	33	27	3	3
2007	28	18	4	6
2008	22	15	3	4
2009	24	14	5	5
2010	17	14	1	2
2011	19	15	1	3
2012	21	16	4	1
2013	17	12	2	3
2014	22	14	1	7
darunter von Frauen				
2005	7	7	–	–
2006	7	7	–	–
2007	8	3	4	1
2008	9	6	3	–
2009	11	6	2	3
2010	8	6	1	1
2011	7	7	–	–
2012	9	6	3	–
2013	7	6	–	1
2014	7	6	–	1

Anlagen

1 Zuordnung der Lehr- und Forschungsbereiche zu den Fächergruppen

Fächergruppe Lehr- und Forschungsbereich	Fächergruppe Lehr- und Forschungsbereich
Sprach- und Kulturwissenschaften Sprach- und Kulturwissenschaften allgemein Evangelische Theologie Katholische Theologie Philosophie Geschichte Bibliothekswissenschaft, Dokumentation Allgemeine und vergleichende Literatur- und Sprachwissenschaft Altphilologie (klassische Philologie) Germanistik (Deutsch, germanische Sprachen ohne Anglistik) Anglistik, Amerikanistik Romanistik Slawistik, Baltistik, Finno-Ugristik Sonstige/Außereuropäische Sprach- und Kulturwissenschaften Kulturwissenschaften i. e. S. Psychologie Erziehungswissenschaften Sonderpädagogik	Veterinärmedizin Veterinärmedizin allgemein Vorklinische Veterinärmedizin Klinisch-Theoretische Veterinärmedizin Klinisch-Praktische Veterinärmedizin
Sport Sport	Agrar-, Forst- und Ernährungswissenschaften Agrar-, Forst- und Ernährungswissenschaften allgemein Landespflege, Umweltgestaltung Agrarwissenschaften, Lebensmittel- und Getränketechnologie Forstwissenschaft, Holzwirtschaft Ernährungs- und Haushaltswissenschaften
Rechts-, Wirtschafts- und Sozialwissenschaften Rechts-, Wirtschafts- und Sozialwissenschaften allgemein Regionalwissenschaften Politikwissenschaften Sozialwissenschaften Sozialwesen Rechtswissenschaften Verwaltungswissenschaften Wirtschaftswissenschaften Wirtschaftsingenieurwesen mit wirtschaftswissenschaftlichem Schwerpunkt	Ingenieurwissenschaften Ingenieurwissenschaften allgemein Wirtschaftsingenieurwesen mit ingenieurwissenschaftlichem Schwerpunkt Bergbau, Hüttenwesen Maschinenbau/Verfahrenstechnik Elektrotechnik Verkehrstechnik, Nautik Architektur Raumplanung Bauingenieurwesen Vermessungswesen
Mathematik, Naturwissenschaften Mathematik, Naturwissenschaften allgemein Mathematik Informatik Physik, Astronomie Chemie Pharmazie Biologie Geowissenschaften (ohne Geographie) Geographie	Kunst, Kunstwissenschaft Kunst, Kunstwissenschaft allgemein Bildende Kunst Gestaltung Darstellende Kunst, Film und Fernsehen, Theaterwissenschaft Musik, Musikwissenschaft
Humanmedizin/Gesundheitswissenschaften Humanmedizin allgemein Gesundheitswissenschaften allgemein Vorklinische Humanmedizin (einschl. Zahnmedizin) Klinisch-Theoretische Humanmedizin (einschl. Zahnmedizin) Klinisch-Praktische Humanmedizin (ohne Zahnmedizin) Zahnmedizin (klinisch-praktisch)	Zentrale Einrichtungen (ohne klinikspezifische Einrichtungen) Hochschule insgesamt Zentrale Hochschulverwaltung Zentral verwaltete Hörsäle und Lehrräume Zentralbibliothek Hochschulrechenzentrum Zentrale wissenschaftliche Einrichtungen Zentrale Betriebs- und Versorgungseinrichtungen Soziale Einrichtungen Übrige Ausbildungseinrichtungen Mit der Hochschule verbundene sowie hochschulfremde Einrichtungen
	Zentrale Einrichtungen der Hochschulkliniken (nur Humanmedizin) Kliniken insgesamt, Zentrale Dienste Soziale Einrichtungen der Kliniken Übrige Ausbildungseinrichtungen der Kliniken Mit den Kliniken verbundene sowie klinikfremde Einrichtungen

2 Hochschulen im Land Brandenburg nach der Trägerschaft

Hochschule	Trägerschaft	
	öffentlicher/freier Träger	Träger
Universitäten		
Universität Potsdam	öffentlich	Land Brandenburg
Europa-Universität Viadrina Frankfurt (Oder)	öffentlich	Land Brandenburg
Brandenburgische Technische Universität Cottbus-Senftenberg ¹	öffentlich	Land Brandenburg
Standort Cottbus		
Standort Senftenberg		
Filmuniversität Babelsberg ²	öffentlich	Land Brandenburg
Fachhochschulen (ohne VerwFH)		
Fachhochschule Brandenburg	öffentlich	Land Brandenburg
Hochschule für nachhaltige Entwicklung Eberswalde	öffentlich	Land Brandenburg
Fachhochschule Potsdam	öffentlich	Land Brandenburg
Technische Hochschule Wildau	öffentlich	Land Brandenburg
Theologisches Seminar der evangelischen Freikirche Elstal	freier Träger	Kirche
Fachhochschule für Sport und Management Potsdam	freier Träger	privat
Verwaltungsfachhochschulen		
Fachhochschule für Finanzen des Landes Brandenburg	öffentlich	Land Brandenburg
in Königs Wusterhausen		
FH der Polizei des Landes Brandenburg	öffentlich	Land Brandenburg
in Oranienburg		

1 im Jahr 2013 fusionierten die Brandenburgische Technische Universität Cottbus und die Hochschule Lausitz zur Brandenburgischen Technischen Universität Cottbus-Senftenberg

2 die ehemalige Hochschule für Film und Fernsehen wurde 2014 zur Universität

Das Amt für Statistik Berlin-Brandenburg

Das Amt für Statistik Berlin-Brandenburg ist für beide Länder die zentrale Dienstleistungseinrichtung auf dem Gebiet der amtlichen Statistik. Das Amt erbringt Serviceleistungen im Bereich Information und Analyse für die breite Öffentlichkeit, für alle gesellschaftlichen Gruppen sowie für Kunden aus Verwaltung und Politik, Wirtschaft und Wissenschaft. Kerngeschäft des Amtes ist die Durchführung der gesetzlich angeordneten amtlichen Statistiken für Berlin und Brandenburg. Das Amt erhebt die Daten, bereitet sie auf, interpretiert und analysiert sie und veröffentlicht die Ergebnisse. Die Grundversorgung aller Nutzer mit statistischen Informationen erfolgt unentgeltlich, im Wesentlichen über das Internet und den Informationsservice. Daneben werden nachfrage- und zielgruppenorientierte Standardauswertungen zu Festpreisen angeboten. Kundenspezifische Aufbereitung / Beratung zu kostendeckenden Preisen ergänzt das Spektrum der Informationsbereitstellung.

Amtliche Statistik im Verbund

Die Statistiken werden bundesweit nach einheitlichen Konzepten, Methoden und Verfahren arbeitsteilig erstellt. Die statistischen Ämter der Länder sind dabei grundsätzlich für die Durchführung der Erhebungen, für die Aufbereitung und Veröffentlichung der Länderergebnisse zuständig. Durch diese Kooperation in einem „Statistikverbund“ entstehen für alle Länder vergleichbare und zu einem Bundesergebnis zusammenführbare Erhebungsergebnisse.

Produkte und Dienstleistungen

Informationsservice

info@statistik-bbb.de
mit statistischen Informationen für jedermann und Beratung sowie maßgeschneiderte Aufbereitungen von Daten über Berlin und Brandenburg.
Auskunft, Beratung, Pressedienst sowie Fachbibliothek.

Standort Potsdam

Behlertstraße 3a, 14467 Potsdam
Tel. 0331 8173 - 1777
Fax 030 9028 - 4091
Mo – Do 9 – 15 Uhr, Fr 9 – 14 Uhr

Standort Berlin

Alt-Friedrichsfelde 60, 10315 Berlin

Bibliothek

Tel. 030 9021 - 3540
Mo – Do 9 – 15 Uhr, Fr 9 – 14 Uhr

Internet-Angebot

www.statistik-berlin-brandenburg.de
mit aktuellen Daten, Pressemitteilungen, Statistischen Berichten zum kostenlosen Herunterladen, regionalstatistischen Informationen, Wahlstatistiken und -analysen sowie einem Überblick über das gesamte Leistungsspektrum des Amtes.

Statistische Jahrbücher

mit einer Vielzahl von Tabellen aus nahezu allen Arbeitsgebieten der amtlichen Statistik.

Statistische Berichte

mit Ergebnissen der einzelnen Statistiken in Tabellen in tiefer sachlicher Gliederung und Grafiken zur Veranschaulichung von Entwicklungen und Strukturen.
Mit dieser Reihe werden die bisherigen Veröffentlichungen Statistischer Berichte aus dem Landesbetrieb für Datenverarbeitung und Statistik Land Brandenburg sowie dem Statistischen Landesamt Berlin fortgesetzt.

Datenangebot aus dem Sachgebiet

Informationen zu dieser Veröffentlichung

Referat 14
Tel. 0331 8173 - 1149
Fax 0331 8173 - 1911
hochschulen@statistik-bbb.de

Weitere Veröffentlichungen zum Thema

Statistische Berichte:

- Studierende an Hochschulen
B III 1
- Akademische und staatliche Abschlussprüfungen an Hochschulen
B III 3