

Statistischer Bericht

J | 2 - j/04

Dienstleistungen in Berlin im Jahr 2004

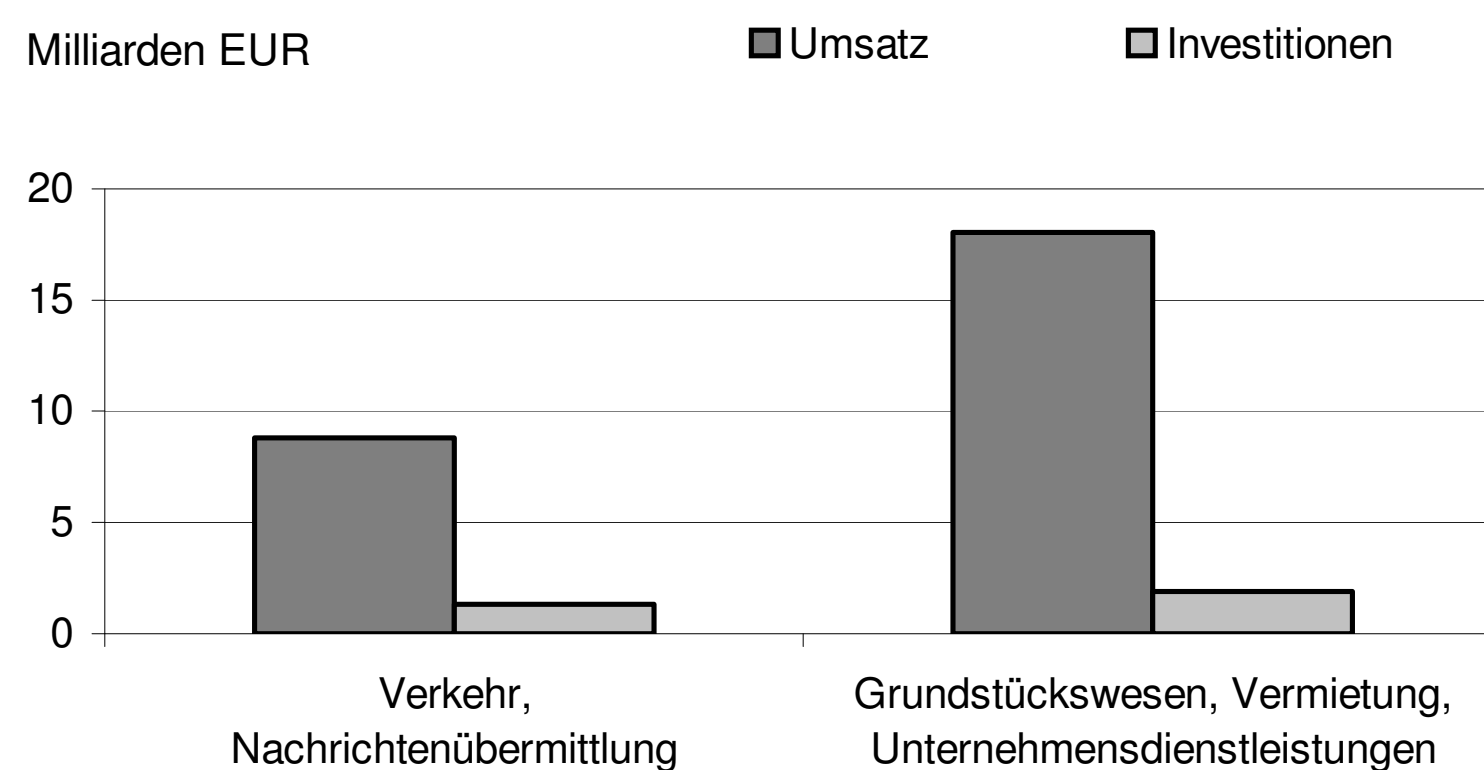
Umsatz

Investitionen

Tätige Personen

Bruttolöhne und -gehälter

Umsatz und Investitionen in ausgewählten Dienstleistungs- bereichen Berlins im Jahr 2004



Information und Beratung

Wir über uns

Der Auftrag des Statistischen Landesamtes Berlin ist im Berliner Landesstatistikgesetz vom 9. Dezember 1992 definiert. Das Amt hat entsprechend den Grundsätzen der Neutralität, Objektivität und wissenschaftlichen Unabhängigkeit Daten unter Verwendung neuester wissenschaftlicher Erkenntnisse, sachgerechter Methoden und Informationstechniken zu sammeln und für die Darstellung politischer, gesellschaftlicher, wirtschaftlicher und ökologischer Zusammenhänge aufzuschlüsseln.

So erreichen Sie uns

Das **Statistische Landesamt Berlin** befindet sich im „Bildungs- und Verwaltungszentrum Friedrichsfelde“ im Bezirk Lichtenberg (Nähe Tierpark Friedrichsfelde).
Statistisches Landesamt Berlin
Alt-Friedrichsfelde 60
10315 Berlin

Verkehrsverbindungen:

U-Bahn, Linie U 5 bis Bahnhof „Friedrichsfelde“ (ca. 15 Minuten Fußweg),

S-Bahn, Linien S 5, S 7, S 75 bis Bahnhof „Friedrichsfelde-Ost“ (Anschluss Bus 108 bis Haltestelle „Bildungs- und Verwaltungszentrum“),

Straßenbahn, Linien M17, 27 bis Haltestelle „Am Tierpark“,

Bus, Linien 108 bis Haltestelle „Bildungs- und Verwaltungszentrum“ oder Linie 194 bis Haltestelle „Am Tierpark / Alfred-Kowalke-Straße“.

Veröffentlichungen

Sie können alle Publikationen des Statistischen Landesamtes in unserer **Bibliothek** einsehen.

Öffnungszeiten:

montags bis mittwochs

von 9 bis 15 Uhr,

donnerstags

von 9 bis 17 Uhr

und freitags

von 9 bis 14 Uhr.

Telefon: (030) 9021 3540.

Hier stehen darüber hinaus auch die Veröffentlichungen der anderen Statistischen Ämter der Länder und des Bundes zur Verfügung, ebenso internationale Publikationen, insbesondere Standardwerke zur statistischen Methodenlehre und zu Wirtschafts- und Sozialwissenschaften. Ein aktuelles Verzeichnis unserer Veröffentlichungen ist bei der **Zentralen Information und Beratung** zu erhalten.

Im **Internet** ist das Statistische Landesamt Berlin darüber hinaus mit Eckdaten für Berlin und Online-Datenbanken vertreten:

www.statistik-berlin.de

Informationen

zu dieser Veröffentlichung

Fachbereich Dienstleistungen:

Telefon: (030) 9021 3345/3778

Telefax: (030) 5158 8324

E-Mail: dienstleistungen@statistik-berlin.de

Auskunftsstelle:

Zentrale Information und Beratung,
Haus 3, Erdgeschoss
Zimmer 3.005,

Telefon: (030) 9021 3434

Telefax: (030) 9021 3655

E-Mail: info@statistik-berlin.de

Zeichenerklärung

- nichts vorhanden
- () Aussagewert ist eingeschränkt
- . Zahlenwert unbekannt oder geheimgehalten
- x Tabellenfach gesperrt, weil Aussage nicht sinnvoll
- / Zahlenwert nicht sicher genug
- 0 weniger als die Hälfte von 1 in der letzten besetzten Stelle, jedoch mehr als nichts
- p vorläufige Zahl
- ... Angabe fällt später an
- r berichtigte Zahl
- s geschätzte Zahl

Inhaltsverzeichnis

	Seite
Information und Beratung	2
Erläuterungen	4
Allgemeine Hinweise	4
Definitionen	5
Erhebungsmerkmale	5
Ergebnisse kurz gefasst	6
Datenangebot	19
Datenangebot aus dem Sachgebiet	19
Allgemeines Informationsangebot	19
Lieferung	19
Kosten	19
Liefer- und Zahlungsbedingungen	20

Grafiken

Umsatz und Investitionen in ausgewählten Dienstleistungsbereichen Berlins im Jahr 2004.....	1
Umsatz, Bruttolöhne und -gehälter sowie Investitionen je tätiger Person in den Niederlassungen von Unternehmen und Einrichtungen ausgewählter Dienstleistungsbereiche Berlins im Jahr 2004	6
Unternehmen/Einrichtungen ausgewählter Dienstleistungsbereiche Berlins nach Rechtsform im Jahr 2004.....	18
Aufwendungen der Unternehmen/Einrichtungen ausgewählter Dienstleistungsbereiche Berlins im Jahr 2004 ...	18
Umsatz, Bruttolöhne und -gehälter sowie Investitionen je tätiger Person in den Niederlassungen von Unternehmen und Einrichtungen ausgewählter Dienstleistungsbereiche Berlins am 30. September 2004.....	18

Tabellen

1 Verkehr und Nachrichtenübermittlung: Unternehmen/Einrichtungen Berlins im Jahr 2004.....	7
2 Grundstücks- und Wohnungswesen, Vermietung beweglicher Sachen, Erbringung von wirtschaftlichen Dienstleistungen, anderweitig nicht genannt: Unternehmen/Einrichtungen Berlins im Jahr 2004	9
3 Lohn- und Gehaltsempfänger sowie Personalaufwand in den Unternehmen/Einrichtungen ausgewählter Dienstleistungsbereiche Berlins im Jahr 2004.....	11
4 Umsatz, Bestände, Sachaufwand, Investitionen, Steuern und Subventionen in Unternehmen/ Einrichtungen ausgewählter Dienstleistungsbereiche Berlins im Jahr 2004 ...	12
5 Umsatz und tätige Personen in den Unternehmen/-Einrichtungen ausgewählter Dienstleistungsbereiche Berlins im Jahr 2004	14
6 Umsatz, Investitionen, Zahl der tätigen Personen sowie Bruttolöhne und -gehälter der Unternehmen/Einrichtungen ausgewählter Dienstleistungsbereiche Berlins im Jahr 2004 ...	16
7 Umsatz, Investitionen, Zahl der tätigen Personen sowie Bruttolöhne und -gehälter in den Berliner Niederlassungen der Unternehmen/Einrichtungen ausgewählter Dienstleistungsbereiche Berlins im Jahr 2004.....	17

Impressum

Berliner Statistik
 Statistischer Bericht
 J I 2 - j/04

Herausgeber

Statistisches Landesamt Berlin
 Alt-Friedrichsfelde 60
 10315 Berlin

Erscheinungsfolge

jährlich

Preis

4,00 EUR

Bestell Nr.

280.5

© Statistisches Landesamt Berlin

Für nichtgewerbliche Zwecke sind Vervielfältigung und unentgeltliche Verbreitung, auch auszugsweise, nur mit Quellenangabe gestattet. Die Verbreitung, auch auszugsweise, über elektronische Systeme/Datenträger bedarf der vorherigen Zustimmung. Alle übrigen Rechte bleiben vorbehalten.

Erläuterungen

Allgemeine Hinweise

Aufgabe und Ziel der Statistik

Die Dienstleistungsstatistik wird ab dem Jahr 2000 durchgeführt. Die Ergebnisse für diesen sehr heterogenen und in der Gesamtwirtschaft an Bedeutung zunehmenden Bereich werden in fachlicher Gliederung vorgelegt. Sie dienen als Entscheidungshilfen für wirtschafts- und strukturpolitische Zwecke von Politik und Wirtschaft und stehen auch der interessierten Öffentlichkeit zur Verfügung. Die Erhebung kommt gleichzeitig den Anforderungen der Europäischen Union zur Berichterstattung im Dienstleistungsbereich nach und trägt zu einer verbesserten Datengrundlage für die Volkswirtschaftlichen Gesamtrechnungen bei.

Rechtsgrundlage

Rechtsgrundlage für die Erhebung ist das Gesetz über Statistiken im Dienstleistungsbereich (Dienstleistungsstatistikgesetz - DIStatG) vom 19. Dezember 2000 (BGBl. I S. 1765) in Verbindung mit dem Gesetz über die Statistik für Bundeszwecke (Bundesstatistikgesetz - BStatG) vom 22. Januar 1987 (BGBl. I S. 462, 565), zuletzt geändert durch Artikel 2 des Gesetzes vom 9. Juni 2005 (BGBl. I S. 1534).

Berichtskreis

Zum Berichtskreis zählen etwa 8300 Unternehmen bzw. Einrichtungen zur Ausübung einer freiberuflichen Tätigkeit mit Sitz im Land Berlin der Abschnitte **I** und **K** entsprechend der Klassifikation der Wirtschaftszweige, Ausgabe 2003:

Abschnitt I	Verkehr und Nachrichtenübermittlung:
Abteilung 60	Landverkehr, Transport in Rohrfernleitungen
Abteilung 61	Schifffahrt
Abteilung 62	Luftfahrt
Abteilung 63	Hilfs- und Nebentätigkeiten für den Verkehr - Verkehrsvermittlung
Abteilung 64	Nachrichtenübermittlung
Abschnitt K	Grundstücks- und Wohnungswesen, Vermietung beweglicher Sachen, Erbringung von wirtschaftlichen Dienstleistungen, anderweitig nicht genannt:
Abteilung 70	Grundstücks- und Wohnungswesen
Abteilung 71	Vermietung beweglicher Sachen ohne Bedienungspersonal
Abteilung 72	Datenverarbeitung und Datenbanken
Abteilung 73	Forschung und Entwicklung

Abteilung 74 Erbringung von wirtschaftlichen Dienstleistungen, anderweitig nicht genannt

Die auskunftspflichtigen Erhebungseinheiten wurden nach mathematisch-statistischen Verfahren mittels Zufallsstichprobe aus der Grundgesamtheit aller in den genannten Wirtschaftsbereichen tätigen Unternehmen und Einrichtungen ermittelt. Ab dem Jahr 2003 wurde ein grundsätzlich neuer Berichtspflichtigenkreis festgelegt, der bis zur Ziehung einer neuen Stichprobe beibehalten und jährlich um eine Neuzugangsstichprobe entsprechend dem aktuellen Registerstand (Statistisches Unternehmensregister) erweitert wird.

Systematiken

Der Erhebung liegt die vom Statistischen Bundesamt herausgegebene Klassifikation der Wirtschaftszweige mit Erläuterungen, Ausgabe 2003, zugrunde, die auf der EU-Systematik NACE Rev.1 aufbaut.

Methodische Hinweise

Detaillierte Angaben zu den tätigen Personen, Aufwendungen sowie Bestands – und Investitionsarten liegen nur für Unternehmen und Einrichtungen zur Ausübung einer freiberuflichen Tätigkeit mit einem Umsatz oder Einnahmen von mehr als 250 000 EUR im Berichtsjahr vor.

Für diese Unternehmen und Einrichtungen ist darüber hinaus bei Vorhandensein von Niederlassungen außerhalb des Landes Berlin eine Untergliederung der folgenden Erhebungsmerkmale nach Bundesländern vorzunehmen:

- Umsatz oder Einnahmen
- Bruttolöhne und -gehälter
- Investitionen insgesamt
- Zahl der tätigen Personen insgesamt (30. September)

Weitere Hinweise zur Statistik finden Sie im Qualitätsbericht, der zum Download bereitsteht unter www.destatis.de/allg/d/veroe/qualitaetsberichte_geldkreditdienstleistungen.htm.

Die Ergebnisdarstellung erfolgt in den **Tabellen 1 bis 6** grundsätzlich für Unternehmen und Einrichtungen mit **Hauptsitz im Land Berlin**. Die Tabelle 7 entspricht im Aufbau der Tabelle 6, stellt aber die Ergebnisse für alle Berliner Arbeitsstätten dar, berücksichtigt also auch die Berliner Niederlassungen von Unternehmen und Einrichtungen mit Hauptsitz in anderen Bundesländern, während umgekehrt die Niederlassungen der Berliner Unternehmen oder Einrichtungen in den anderen Bundesländern nicht enthalten sind. Die Ergebnisse in der Tabelle 7 sind vorläufig.

Hinweise auf andere Veröffentlichungen

- Beer, Siegfried: Unternehmensbezogene Dienstleistungen in Ostdeutschland - eine Auswertung der Dienstleistungsstatistik; „Wirtschaft im Wandel“ 2003, Heft 12, S. 342.

Ergebnisse für das gesamte Bundesgebiet sind im Internet unter www.destatis.de erhältlich.

Definitionen

Umsatz oder Einnahmen

Gesamtbetrag (ohne Umsatzsteuer) der abgerechneten Lieferungen und sonstigen Leistungen (auch Eigenverbrauch), einschließlich der Handelsumsätze aus der gewöhnlichen Geschäftstätigkeit. Hierzu zählen auch Provisionen aus Vermittlungs- und Kommissionsgeschäften.

Tätige Personen

Tätige Inhaber, Mitinhaber und unbezahlt mithelfende Familienangehörige sowie alle voll- und teilzeitbeschäftigten Angestellten, Arbeiter, Beamte, Auszubildende, Studenten, Praktikanten, Volontäre und vorübergehend abwesende Personen.

Lohn- und Gehaltsempfänger

Tätige Personen, die nach dem Stand vom 30. September des Berichtsjahres in einem Arbeitsverhältnis standen und auf der Grundlage eines Arbeits- bzw. Dienstvertrages ein Entgelt in Form von Lohn, Gehalt, Provision oder Sachbezüge erhalten.

Bruttolöhne und -gehälter

Summe der Bruttobezüge (Bar- und Sachbezüge) einschließlich sämtlicher Zuschläge, Prämien, Zulagen usw., jedoch ohne Arbeitgeberanteile zur gesetzlichen Sozialversicherung.

Aufwendungen für Mieten, Pachten und Leasing

Zahlungen für betrieblich oder geschäftlich genutzte Bauten, Betriebs- und Geschäftsräume; Grundstückspachten und Pacht für das Unternehmen oder die Einrichtung sowie Leasing.

Bestände

Bezogene Waren und Dienstleistungen zum Wiederverkauf in unverändertem Zustand, Roh-, Hilfs- und Betriebsstoffe, in Arbeit befindliche Aufträge sowie Anzahlungen auf Gegenstände des Vorratsvermögens.

Investitionen

Bruttoinvestitionen ohne abzugsfähige Vorsteuer. Erworbene Güter sind zu Anschaffungskosten und selbsterstellte Sachanlagen zu Herstellungskosten zu bewerten.

Steuern

Abgaben, die vom Staat oder den Institutionen der Europäischen Gemeinschaft ohne Gegenleistung im Zusammenhang mit der Beschaffung und Einfuhr von Waren und Dienstleistungen, der Beschäftigung von Arbeitnehmern, dem Eigentum an bzw. der Nutzung von Grund und Boden, Gebäuden oder sonstigen im Geschäftsprozess verwendeten Vermögensgegenständen erhoben werden. Nicht enthalten sind Umsatz- und Einkommenssteuer, Verbrauchssteuern und Zölle.

Subventionen

Finanzielle Zuwendungen, die Bund, Länder und Gemeinden oder Einrichtungen der Europäischen Gemeinschaft ohne Gegenleistung gewähren, jedoch ohne Steuererleichterungen sowie Investitionszuschüsse- und -zulagen.

Erhebungsmerkmale

Rechtsformen

Umsatz

Tätige Personen sowie Löhne und Gehälter

Sachaufwand

Waren und Materialbestände

Investitionen

Betriebliche Steuern und sonstige öffentliche Abgaben

Subventionen

Ergebnisse kurz gefasst

Im Jahr 2004 erzielten die 29 800 Unternehmen und Einrichtungen der Bereiche Verkehr und Nachrichtenübermittlung sowie Grundstücks- und Wohnungswesen, Vermietung beweglicher Sachen, Erbringung von sonstigen wirtschaftlichen Dienstleistungen mit Sitz im Land Berlin (einschließlich ihrer außerhalb Berlins geführten Niederlassungen) einen Gesamtumsatz von 26,1 Milliarden EUR. In den Unternehmen und Einrichtungen wurden am 30. September insgesamt 279 000 Personen beschäftigt.

Im Bereich Grundstücks- und Wohnungswesen, Vermietung beweglicher Sachen, Erbringung von sonstigen wirtschaftlichen Dienstleistungen waren fast 26 300 Unternehmen und Einrichtungen tätig, die bundesweit 216 000 Personen beschäftigten. In diesem sehr heterogenen Bereich, zu dem die Datenverarbeitung, Forschung und Entwicklung, Rechts-, Steuer- und Unternehmensberatung ebenso gehören wie Architektur- und Ingenieurbüros und die Werbung, wurden im Jahr 2004 Umsätze von insgesamt 20,5 Milliarden EUR erzielt.

Im Bereich Verkehr und Nachrichtenübermittlung hatten rund 3 500 Unternehmen ihren Sitz im Land Berlin.

Die Zahl der Tätigen Personen in diesen Unternehmen betrug mehr als 62 000. Die erzielten Umsätze (einschließlich der außerhalb Berlins geführten Niederlassungen) beliefen sich auf rd. 5,5 Milliarden EUR.

Neben dieser rein unternehmensbezogenen Betrachtung erlaubt die Dienstleistungsstatistik für ausgewählte Merkmale eine Ergebnisdarstellung nach dem Bundesland der Erbringung der wirtschaftlichen Leistung. Das bedeutet, dass die Ergebnisse von Berliner Niederlassungen der Unternehmen bzw. Einrichtungen mit Sitz in anderen Bundesländern in Berlin eingerechnet, während umgekehrt die Ergebnisse der Niederlassungen von Berliner Unternehmen bzw. der Einrichtung in anderen Bundesländern abgezogen werden. Danach ergeben sich folgende Ergebnisse (vorläufig):

Im Land Berlin wurde in den beiden Dienstleistungsbereichen - Verkehr und Nachrichtenübermittlung sowie Grundstücks- und Wohnungswesen, Vermietung beweglicher Sachen, Erbringung von sonstigen wirtschaftlichen Dienstleistungen - im Jahr 2004 ein Umsatzvolumen von 26,8 Milliarden EUR erwirtschaftet. Mehr als zwei Drittel des

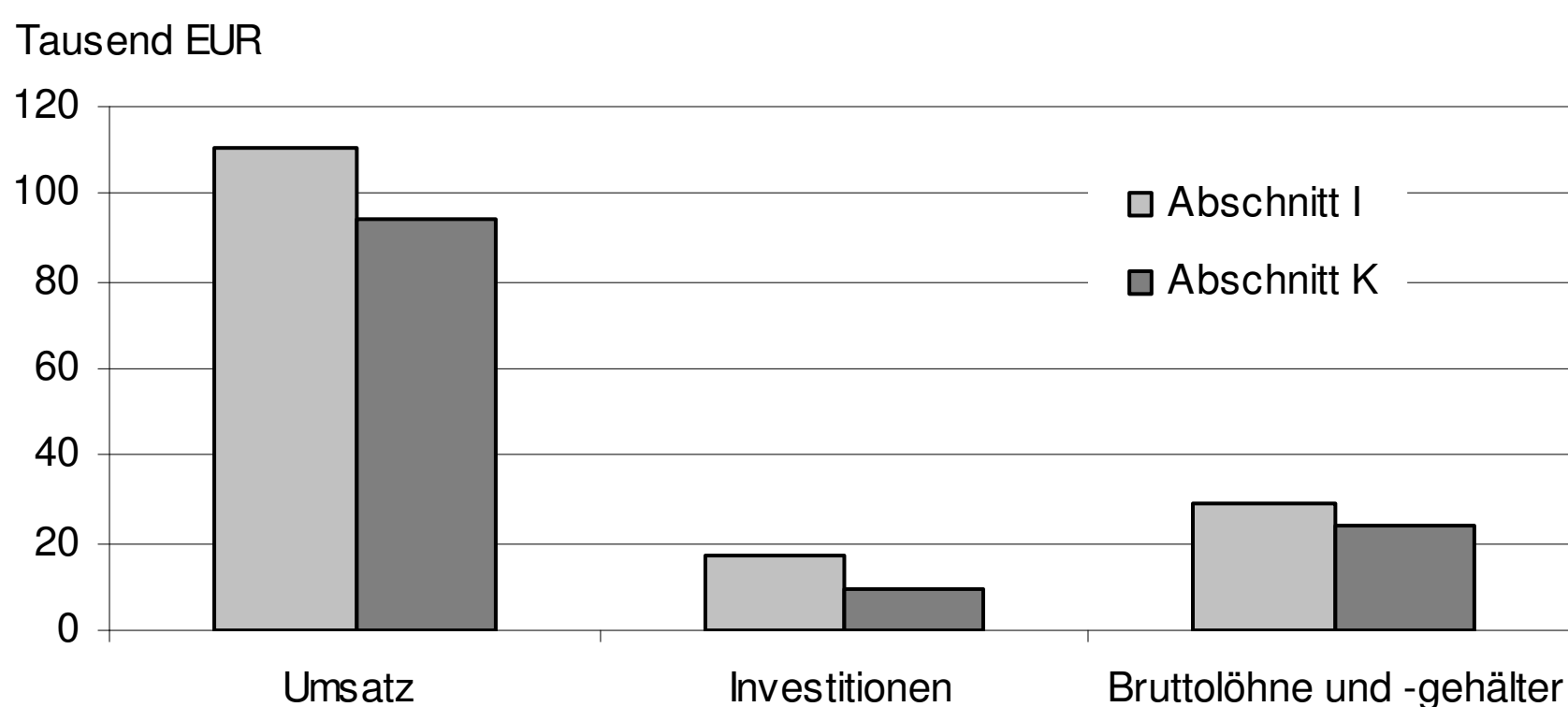
Gesamtumsatzes wurde durch die Unternehmen und Einrichtungen des Grundstücks- und Wohnungswesens, der Vermietung beweglicher Sachen, Erbringung von sonstigen wirtschaftlichen Dienstleistungen erzielt.

Das in Berlin eingesetzte Investitionsvolumen in den Unternehmen und Einrichtungen dieser beiden Wirtschaftsbereiche betrug insgesamt rd. 3,2 Milliarden EUR. Davon setzten die Unternehmen des Verkehrs und der Nachrichtenübermittlung über 1,3 Milliarden EUR ein und im Bereich Grundstücks- und Wohnungswesen, Vermietung beweglicher Sachen, Erbringung von sonstigen wirtschaftlichen Dienstleistungen wurden 1,9 Milliarden EUR investiert.

In den beiden Dienstleistungsbereichen waren in Berlin zum Stichtag 30. September 2004 insgesamt mehr als 271 000 Personen tätig; im Bereich Verkehr und Nachrichtenübermittlung waren es 79 000 und im Bereich Grundstücks- und Wohnungswesen, Vermietung beweglicher Sachen, Erbringung von sonstigen wirtschaftlichen Dienstleistungen fast 192 000. In der Zahl der tätigen Personen sind neben den Lohn- und Gehaltsempfängern auch tätige Inhaber und Mitinhaber sowie mithelfende Familienangehörige enthalten.

Löhne und Gehälter wurden in den beiden Dienstleistungsbereichen im Jahr 2004 zusammen in Höhe von rd. 6,9 Milliarden EUR brutto gezahlt. Im Bereich Verkehr und Nachrichtenübermittlung betrug die Summe 2,3 Milliarden EUR und im Grundstücks- und Wohnungswesen, der Vermietung beweglicher Sachen, Erbringung von sonstigen wirtschaftlichen Dienstleistungen waren es 4,6 Milliarden EUR.

Umsatz, Bruttolöhne und -gehälter sowie Investitionen je tätiger Person in den Niederlassungen von Unternehmen und Einrichtungen ausgewählter Dienstleistungsbereiche Berlins im Jahr 2004



1 Verkehr und Nachrichtenübermittlung: Unternehmen/Einrichtungen Berlins im Jahr 2004

Merkmale	Maßeinheit	Wirtschaftsabschnitt I Verkehr und Nachrichtenübermittlung		
		Umsatzsteuer- pflichtige Unternehmen/ Einrichtungen insgesamt	davon mit Umsatz von	
			weniger als 250 000 EUR	250 000 EUR und mehr
Unternehmen/Einrichtungen	Anzahl	3 486	2 728	758
davon:				
Einzelunternehmen	Anzahl	2 639	2 326	313
Personengesellschaften	Anzahl	326	224	102
Kapitalgesellschaften	Anzahl	514	178	336
Sonstige Rechtsformen	Anzahl	7	-	7
Umsatz oder Einnahmen aus selbständiger Tätigkeit (einschl. Erträge aus Beteiligungen bei Beteiligungs- gesellschaften) und sonstige betriebliche Erträge	1000 EUR	5 524 388	190 446	5 333 942
davon:				
Umsatz oder Einnahmen aus selbständiger Tätigkeit	1000 EUR	•	•	4 800 723
darunter: durch Auftraggeber mit Sitz im Ausland	1000 EUR	•	•	101 169
sonstige betriebliche Erträge	1000 EUR	•	•	533 219
Tätige Personen insgesamt am 30. September	Anzahl	62 214	6 435	55 779
und zwar:				
in Teilzeit	Anzahl	•	•	7 802
weiblich	Anzahl	•	•	12 453
Lohn- und Gehaltsempfänger	Anzahl	58 160	3 993	54 167
darunter: Auszubildende	Anzahl	•	•	1 746
Aufwendungen	1000 EUR	5 298 881	116 844	5 182 037
davon:				
Personalaufwand	1000 EUR	2 147 161	47 424	2 099 736
davon:				
Bruttolöhne und -gehälter	1000 EUR	1 664 408	38 407	1 626 001
Sozialaufwendungen des Arbeitgebers	1000 EUR	482 752	9 017	473 735
davon:				
gesetzliche Sozialaufwendungen	1000 EUR	•	•	321 684
übrige Sozialaufwendungen	1000 EUR	•	•	152 051
Sachaufwand	1000 EUR	3 151 720	69 420	3 082 300
davon für:				
bezogene Waren und Dienstleistungen zum Wiederverkauf in unverändertem Zustand	1000 EUR	•	•	631 749
Roh-, Hilfs- und Betriebsstoffe	1000 EUR	•	•	719 510
bezogene Dienstleistungen (nicht zum Wieder- verkauf) und sonstige betriebliche Aufwendungen	1000 EUR	•	•	1 731 041
darunter: Mieten, Pachten und Leasing	1000 EUR	191 558	10 653	180 905

Noch: 1 Verkehr und Nachrichtenübermittlung: Unternehmen/Einrichtungen Berlins im Jahr 2004

Merkmale	Maßeinheit	Wirtschaftsabschnitt I Verkehr und Nachrichtenübermittlung		
		Umsatzsteuer- pflichtige Unternehmen/ Einrichtungen insgesamt	davon mit Umsatz von	
			weniger als 250 000 EUR	250 000 EUR und mehr
Bestände insgesamt				
am Anfang des Berichtsjahres	1000 EUR	138 842	2 571	136 271
am Ende des Berichtsjahres	1000 EUR	134 815	2 445	132 370
davon:				
bezogene Waren zum Wiederverkauf in unverändertem Zustand				
am Anfang des Berichtsjahres	1000 EUR	•	•	6 201
am Ende des Berichtsjahres	1000 EUR	•	•	30 058
Roh-, Hilfs- und Betriebsstoffe				
am Anfang des Berichtsjahres	1000 EUR	•	•	44 703
am Ende des Berichtsjahres	1000 EUR	•	•	45 371
selbsterstellte fertige und unfertige Erzeugnisse sowie in Arbeit befindliche Aufträge				
am Anfang des Berichtsjahres	1000 EUR	•	•	85 366
am Ende des Berichtsjahres	1000 EUR	•	•	56 940
Investitionen	1000 EUR	1 085 387	9 763	1 075 624
davon:				
erworbene Sachanlagen für betriebliche Zwecke	1000 EUR	•	•	254 664
davon:				
Ausrüstungen	1000 EUR	•	•	237 496
Bauten	1000 EUR	•	•	16 332
Grundstücke	1000 EUR	•	•	837
selbsterstellte Sachanlagen für betriebliche Zwecke	1000 EUR	•	•	805 259
erworbene immaterielle Vermögensgegenstände	1000 EUR	•	•	15 701
darunter: erworbene Software	1000 EUR	•	•	14 050
Betriebliche Steuern und sonstige öffentliche Abgaben	1000 EUR	24 009	2 788	21 221
Subventionen	1000 EUR	679 540	416	679 124

2 Grundstücks- und Wohnungswesen, Vermietung beweglicher Sachen, Erbringung von wirtschaftlichen Dienstleistungen, anderweitig nicht genannt: Unternehmen/Einrichtungen Berlins im Jahr 2004

Merkmale	Maßeinheit	Wirtschaftsabschnitt K Grundstücks- und Wohnungswesen, Vermietung beweglicher Sachen, Erbringung von wirtschaftlichen Dienstleistungen, anderweitig nicht genannt.		
		Umsatzsteuer- pflichtige Unternehmen/ Einrichtungen insgesamt	davon mit Umsatz von	
			weniger als 250 000 EUR	250 000 EUR und mehr
Unternehmen/Einrichtungen	Anzahl	26 302	19 224	7 078
davon:				
Einzelunternehmen	Anzahl	15 819	14 101	1 718
Personengesellschaften	Anzahl	4 952	2 821	2 131
Kapitalgesellschaften	Anzahl	5 414	2 262	3 151
Sonstige Rechtsformen	Anzahl	116	39	77
Umsatz oder Einnahmen aus selbständiger Tätigkeit (einschl. Erträge aus Beteiligungen bei Beteiligungs- gesellschaften) und sonstige betriebliche Erträge	1000 EUR	20 575 843	1 737 308	18 838 534
davon:				
Umsatz oder Einnahmen aus selbständiger Tätigkeit	1000 EUR	•	•	17 672 975
darunter: durch Auftraggeber mit Sitz im Ausland	1000 EUR	•	•	461 785
sonstige betriebliche Erträge	1000 EUR	•	•	1 165 559
Tätige Personen insgesamt am 30. September	Anzahl	216 719	36 594	180 126
und zwar:				
in Teilzeit	Anzahl	•	•	55 315
weiblich	Anzahl	•	•	83 415
Lohn- und Gehaltsempfänger	Anzahl	189 483	19 502	169 981
darunter: Auszubildende	Anzahl	•	•	4 371
Aufwendungen	1000 EUR	15 107 003	949 064	14 157 939
davon:				
Personalaufwand	1000 EUR	6 097 115	342 445	5 754 670
davon:				
Bruttolöhne und -gehälter	1000 EUR	5 065 045	284 827	4 780 217
Sozialaufwendungen des Arbeitgebers	1000 EUR	1 032 070	57 617	974 453
davon:				
gesetzliche Sozialaufwendungen	1000 EUR	•	•	823 464
übrige Sozialaufwendungen	1000 EUR	•	•	150 989
Sachaufwand	1000 EUR	9 009 888	606 620	8 403 269
davon für:				
bezogene Waren und Dienstleistungen zum Wiederverkauf in unverändertem Zustand	1000 EUR	•	•	2 366 557
Roh-, Hilfs- und Betriebsstoffe	1000 EUR	•	•	648 983
bezogene Dienstleistungen (nicht zum Wieder- verkauf) und sonstige betriebliche Aufwendungen	1000 EUR	•	•	5 387 729
darunter: Mieten, Pachten und Leasing	1000 EUR	1 082 865	127 396	955 469

Noch: 2 Grundstücks- und Wohnungswesen, Vermietung beweglicher Sachen, Erbringung von wirtschaftlichen Dienstleistungen, anderweitig nicht genannt: Unternehmen/Einrichtungen Berlins im Jahr 2004

Merkmale	Maßeinheit	Wirtschaftsabschnitt K Grundstücks- und Wohnungswesen, Vermietung beweglicher Sachen, Erbringung von wirtschaftlichen Dienstleistungen, anderweitig nicht genannt.		
		Umsatzsteuerpflichtige Unternehmen/ Einrichtungen insgesamt	davon ^{1) 2)} mit Umsatz von	
			weniger als 250 000 EUR	250 000 EUR und mehr
Bestände insgesamt				
am Anfang des Berichtsjahres	1000 EUR	4 178 596	165 034	4 013 562
am Ende des Berichtsjahres	1000 EUR	3 591 460	196 756	3 394 704
davon:				
bezogene Waren zum Wiederverkauf in unverändertem Zustand				
am Anfang des Berichtsjahres	1000 EUR	•	•	1 096 983
am Ende des Berichtsjahres	1000 EUR	•	•	907 704
Roh-, Hilfs- und Betriebsstoffe				
am Anfang des Berichtsjahres	1000 EUR	•	•	503 288
am Ende des Berichtsjahres	1000 EUR	•	•	407 268
selbsterstellte fertige und unfertige Erzeugnisse sowie in Arbeit befindliche Aufträge				
am Anfang des Berichtsjahres	1000 EUR	•	•	1 106 672
am Ende des Berichtsjahres	1000 EUR	•	•	880 571
Investitionen	1000 EUR	1 844 132	88 412	1 755 720
davon:				
erworbene Sachanlagen für betriebliche Zwecke	1000 EUR	•	•	1 427 846
davon:				
Ausrüstungen	1000 EUR	•	•	654 473
Bauten	1000 EUR	•	•	561 921
Grundstücke	1000 EUR	•	•	211 452
selbsterstellte Sachanlagen für betriebliche Zwecke	1000 EUR	•	•	261 692
erworbene immaterielle Vermögensgegenstände	1000 EUR	•	•	66 181
darunter: erworbene Software	1000 EUR	•	•	28 887
Betriebliche Steuern und sonstige öffentliche Abgaben	1000 EUR	278 505	29 564	248 941
Subventionen	1000 EUR	426 355	8 447	417 908

1) Eine Aufrechnung der Davon-Positionen zu den Beständen insgesamt ist nicht möglich, da bei den Einrichtungen der freien Berufe keine differenzierte Erfassung erfolgte.
 2) Eine Aufrechnung der Davon-Positionen zu den Investitionen insgesamt ist nicht möglich, da nicht alle Auskunftspflichtigen die Aufgliederung der Investitionen vornahmen.

3 Lohn- und Gehaltsempfänger sowie Personalaufwand in den Unternehmen/Einrichtungen ausgewählter Dienstleistungsbereiche Berlins im Jahr 2004

Klassi- fikation der WZ	Wirtschaftszweig	Lohn- und Gehalts- empfänger am 30. September	Personalaufwand			Anteil der Sozial- aufwendungen des Arbeitgebers am Personalaufwand insgesamt
			insgesamt	davon		
				Bruttolöhne und -gehälter	Sozial- aufwendungen des Arbeitgebers	
		Anzahl	1000 EUR			%
I	Verkehr und Nachrichtenübermittlung	58 160	2 147 161	1 664 408	482 752	22,5
60-62	Landverkehr, Schifffahrt und Luftfahrt	35 054	1 369 358	1 040 786	328 572	24,0
63	Hilfs- und Nebentätigkeiten für den Verkehr; Verkehrsvermittlung	17 556	663 181	528 811	134 370	20,3
63.3	Reisebüros und Reiseveranstalter	2 456	56 731	47 509	9 223	16,3
63.4	Spedition, sonstige Verkehrsvermittlung	4 085	181 803	130 478	51 325	28,2
64	Nachrichtenübermittlung	5 549	114 621	94 812	19 810	17,3
K	Grundstücks- und Wohnungswesen, Vermietung beweglicher Sachen, Erbringung von wirtschaftlichen Dienstleistungen, anderweitig nicht genannt	189 483	6 097 115	5 065 045	1 032 070	16,9
70	Grundstücks- und Wohnungswesen	18 676	730 649	595 128	135 521	18,5
70.1	Erschließung, Kauf und Verkauf von Grundstücken, Gebäuden und Wohnungen	2 126	104 767	93 069	11 699	11,2
70.2	Vermietung und Verpachtung von eigenen Grundstücken, Gebäuden und Wohnungen	8 778	369 331	290 091	79 240	21,5
70.3	Vermittlung und Verwaltung von fremden Grundstücken, Gebäuden und Wohnungen	7 772	256 551	211 968	44 582	17,4
71	Vermietung beweglicher Sachen ohne Bedienungspersonal	2 569	62 514	50 907	11 607	18,6
72	Datenverarbeitung und Datenbanken	14 662	696 930	591 097	105 833	15,2
72.2	Softwarehäuser	8 624	421 378	358 132	63 246	15,0
73	Forschung und Entwicklung	5 619	253 859	206 001	47 858	18,9
74	Erbringung von wirtschaftlichen Dienst- leistungen, anderweitig nicht genannt	147 958	4 353 163	3 621 912	731 251	16,8
74.1	Rechts-, Steuer- und Unternehmensberatung, Wirtschaftsprüfung, Buchführung, Markt- und Meinungsforschung, Management- tätigkeiten von Holdinggesellschaften	36 715	1 745 416	1 475 787	269 629	15,4
74.2	Architektur- und Ingenieurbüros	22 708	993 300	827 971	165 330	16,6
74.4	Werbung	4 657	134 057	107 470	26 587	19,8
74.7	Reinigung von Gebäuden, Inventar und Verkehrsmitteln	27 896	453 887	371 735	82 152	18,1
74.8	Erbringung von sonstigen wirtschaftlichen Dienstleistungen, anderweitig nicht genannt	32 503	624 949	508 356	116 593	18,7

4 Umsatz, Bestände, Sachaufwand, Investitionen, Steuern und Subventionen in Unternehmen/
Einrichtungen ausgewählter Dienstleistungsbereiche Berlins im Jahr 2004

Klassi- fikation der WZ	Wirtschaftszweig	Umsatz insgesamt ¹⁾	Bestände insgesamt ²⁾	
			am Anfang	am Ende
			des Berichtsjahres	
1000 EUR				
I	Verkehr und Nachrichtenübermittlung	5 524 388	138 842	134 815
60-62	Landverkehr, Schifffahrt und Luftfahrt	2 412 122	41 567	44 038
63	Hilfs- und Nebentätigkeiten für den Verkehr; Verkehrsvermittlung	2 437 027	91 200	60 952
63.3	Reisebüros und Reiseveranstalter	422 275	1 508	4 154
63.4	Spedition, sonstige Verkehrsvermittlung	602 808	1 706	1 127
64	Nachrichtenübermittlung	675 240	6 075	29 825
K	Grundstücks- und Wohnungswesen, Vermietung beweglicher Sachen, Erbringung von wirtschaftlichen Dienstleistungen, anderweitig nicht genannt	20 575 843	4 178 596	3 591 460
70	Grundstücks- und Wohnungswesen	6 302 105	2 606 175	2 149 173
70.1	Erschließung, Kauf und Verkauf von Grundstücken, Gebäuden und Wohnungen	1 162 638	1 574 933	1 156 024
70.2	Vermietung und Verpachtung von eigenen Grundstücken, Gebäuden und Wohnungen	3 887 518	691 079	665 339
70.3	Vermittlung und Verwaltung von fremden Grundstücken, Gebäuden und Wohnungen	1 251 949	340 164	327 811
71	Vermietung beweglicher Sachen ohne Bedienungspersonal	289 111	8 102	8 589
72	Datenverarbeitung und Datenbanken	1 870 423	105 662	87 874
72.2	Softwarehäuser	894 012	91 046	74 914
73	Forschung und Entwicklung	272 336	35 574	39 979
74	Erbringung von wirtschaftlichen Dienst- leistungen, anderweitig nicht genannt	11 841 868	1 423 083	1 305 845
74.1	Rechts-, Steuer- und Unternehmensberatung, Wirtschaftsprüfung, Buchführung, Markt- und Meinungsforschung, Management- tätigkeiten von Holdinggesellschaften	4 616 593	50 828	46 267
74.2	Architektur- und Ingenieurbüros	2 605 650	1 300 348	1 192 637
74.4	Werbung	775 869	41 855	35 664
74.7	Reinigung von Gebäuden, Inventar und Verkehrsmitteln	747 764	8 053	7 187
74.8	Erbringung von sonstigen wirtschaftlichen Dienstleistungen, anderweitig nicht genannt	2 506 948	15 178	18 303

1) Summe von Umsatz oder Einnahmen aus selbständiger Tätigkeit und sonstigen betrieblichen Erträgen.
2) Bestände an bezogene Waren und Dienstleistungen zum Wiederverkauf in unverändertem Zustand, Roh-, Hilfs- und Betriebsstoffen sowie selbsterstellten fertigen und unfertigen Erzeugnissen sowie in Arbeit befindliche Aufträge.

Noch: 4 Umsatz, Bestände, Sachaufwand, Investitionen, Steuern und Subventionen in Unternehmen/Einrichtungen
ausgewählter Dienstleistungsbereiche Berlins im Jahr 2004

Sachaufwand ³⁾	Investitionen insgesamt	Betriebliche Steuern und sonstige öffentliche Abgaben	Subventionen	Klassi- fikation der WZ
1000 EUR				
3 151 720	1 085 387	24 009	679 540	I
1 193 930	362 862	11 726	671 446	60-62
1 525 465	681 500	8 038	8 028	63
258 267	3 180	1 507	2 850	63.3
373 143	45 166	3 439	5 040	63.4
432 325	41 025	4 245	66	64
9 009 888	1 844 132	278 505	426 355	K
2 825 518	771 052	132 449	188 360	70
591 021	212 177	21 965	100	70.1
1 465 734	491 408	92 209	185 123	70.2
768 764	67 467	18 275	3 136	70.3
148 629	43 126	3 970	2 067	71
839 101	43 625	14 003	7 332	72
360 963	25 279	10 212	6 371	72.2
184 893	60 597	1 612	189 939	73
5 011 747	925 732	126 471	38 657	74
1 692 369	386 794	83 993	26 470	74.1
1 358 995	38 093	14 104	2 722	74.2
534 157	17 939	3 795	1 379	74.4
192 280	22 693	6 704	1 941	74.7
1 105 544	451 909	12 819	1 380	74.8

3) Aufwendungen für bezogene Waren, Dienstleistungen, Roh-, Hilfs- und Betriebsstoffe sowie sonstige betriebliche Aufwendungen.

5 Umsatz und tätige Personen in den Unternehmen/Einrichtungen ausgewählter Dienstleistungsbereiche Berlins
im Jahr 2004

Klassi- fikation der WZ	Wirtschaftsabschnitt	Unternehmen/ Einrichtungen	Umsatz insgesamt ¹⁾	Tätige Personen am 30. September		
	Umsatz insgesamt ¹⁾ von...bis unter...EUR			insgesamt	darunter Lohn- und Gehalts- empfänger	insgesamt
	Unternehmen/Einrichtungen mit ... bis unter... tätigen Personen					
	Anzahl	1000 EUR	Anzahl			

nach der Höhe des Umsatzes

I	Verkehr und Nachrichtenübermittlung	3 486	5 524 388	62 214	58 160	5 298 881
	davon:					
	mehr als 17 500 - 250 000	2 728	190 446	6 435	3 993	116 844
	250 000 - 1 000 000	445	221 110	5 710	5 196	177 762
	1 000 000 und mehr	313	5 112 832	50 069	48 971	5 004 275
K	Grundstücks- und Wohnungswesen, Vermietung beweglicher Sachen usw.	26 302	20 575 843	216 719	189 483	15 107 003
	davon:					
	mehr als 17 500 - 250 000	19 224	1 737 308	36 594	19 502	949 064
	250 000 - 1 000 000	4 850	2 371 587	33 693	27 994	1 597 995
	1 000 000 und mehr	2 227	16 466 947	146 432	141 986	12 559 944

nach der Zahl der tätigen Personen

I	Verkehr und Nachrichtenübermittlung	3 486	5 524 388	62 214	58 160	5 298 881
	davon:					
	bis 9	3 014	564 365	7 092	4 499	405 139
	10 - 19	200	234 874	2 628	2 351	199 042
	20 - 99	234	795 620	9 701	9 469	589 690
	100 - 499	28	637 557	6 202	5 916	513 627
	500 und mehr	9	3 291 973	36 592	35 926	3 591 382
K	Grundstücks- und Wohnungswesen, Vermietung beweglicher Sachen usw.	26 302	20 575 843	216 719	189 483	15 107 003
	davon:					
	bis 9	23 894	6 249 794	53 545	33 246	3 502 742
	10 - 19	1 267	1 652 357	16 852	15 302	1 319 110
	20 - 99	905	3 479 542	35 868	33 701	2 615 715
	100 - 499	196	3 252 066	39 638	37 849	2 679 753
	500 und mehr	41	5 942 083	70 816	69 385	4 989 683

1) Summe von Umsatz oder Einnahmen aus selbständiger Tätigkeit und sonstigen betrieblichen Erträgen.

Noch: 5 Umsatz und tätige Personen in den Unternehmen/Einrichtungen ausgewählter Dienstleistungsbereiche Berlins
im Jahr 2004

Aufwendungen			Investitionen insgesamt	Betriebliche Steuern und sonstige öffentliche Abgaben	Subventionen	Klassi- fikation der WZ
davon						
Personalaufwand ²⁾	Sachaufwand ³⁾	darunter Mieten, Pachten und Leasing				
1000 EUR						

nach der Höhe des Umsatzes

2 147 161	3 151 720	191 558	1 085 387	24 009	679 540	I
47 424	69 420	10 653	9 763	2 788	416	
73 717	104 045	13 129	17 635	3 164	285	
2 026 020	2 978 255	167 776	1 057 989	18 058	678 839	
6 097 115	9 009 888	1 082 865	1 844 132	278 505	426 355	K
342 445	606 620	127 396	88 412	29 564	8 447	
716 045	881 950	130 733	235 998	31 892	38 434	
5 038 625	7 521 319	824 736	1 519 723	217 049	379 473	

nach der Zahl der tätigen Personen

2 147 161	3 151 720	191 558	1 085 387	24 009	679 540	I
78 476	326 663	26 339	19 830	5 814	585	
49 996	149 046	11 525	17 723	3 516	81	
179 975	409 715	24 078	39 860	7 175	320	
158 309	355 318	35 231	52 230	3 685	7 751	
1 680 403	1 910 979	94 385	955 745	3 819	670 803	
6 097 115	9 009 888	1 082 865	1 844 132	278 505	426 355	K
833 812	2 668 930	279 684	706 794	104 455	107 328	
519 593	799 517	86 425	49 397	17 922	3 531	
1 133 108	1 482 606	130 289	231 789	46 887	34 044	
1 172 119	1 507 634	229 853	149 730	80 296	37 692	
2 438 482	2 551 201	356 613	706 422	28 946	243 759	

2) Bruttolöhne und -gehälter sowie Sozialaufwendungen des Arbeitsgebers insgesamt
3) Aufwendungen für bezogene Waren, Dienstleistungen, Roh-, Hilfs- und Betriebsstoffe sowie sonstige betriebliche Aufwendungen

6 Umsatz, Investitionen, Zahl der tätigen Personen sowie Bruttolöhne und -gehälter der Unternehmen/ Einrichtungen ausgewählter Dienstleistungsbereiche Berlins im Jahr 2004

Klassifikation der WZ	Wirtschaftszweig	Umsatz insgesamt ¹⁾	Investitionen insgesamt	Tätige Personen am 30. September	Bruttolöhne und -gehälter
		1000 EUR		Anzahl	1000 EUR
I	Verkehr und Nachrichtenübermittlung	5 524 388	1 085 387	62 214	1 664 408
60-62	Landverkehr, Schifffahrt und Luftfahrt	2 412 122	362 862	37 750	1 040 786
63	Hilfs- und Nebentätigkeiten für den Verkehr; Verkehrsvermittlung	2 437 027	681 500	18 456	528 811
63.3	Reisebüros und Reiseveranstalter	422 275	3 180	2 811	47 509
63.4	Spedition, sonstige Verkehrsvermittlung	602 808	45 166	4 256	130 478
64	Nachrichtenübermittlung	675 240	41 025	6 006	94 812
K	Grundstücks- und Wohnungswesen, Vermietung beweglicher Sachen, Erbringung von wirtschaftlichen Dienstleistungen, anderweitig nicht genannt	20 575 843	1 844 132	216 719	5 065 045
70	Grundstücks- und Wohnungswesen	6 302 105	771 052	23 708	595 128
70.1	Erschließung, Kauf und Verkauf von Grundstücken, Gebäuden und Wohnungen	1 162 638	212 177	2 428	93 069
70.2	Vermietung und Verpachtung von eigenen Grundstücken, Gebäuden und Wohnungen	3 887 518	491 408	11 790	290 091
70.3	Vermittlung und Verwaltung von fremden Grundstücken, Gebäuden und Wohnungen	1 251 949	67 467	9 491	211 968
71	Vermietung beweglicher Sachen ohne Bedienungspersonal	289 111	43 126	3 003	50 907
72	Datenverarbeitung und Datenbanken	1 870 423	43 625	16 351	591 097
72.2	Softwarehäuser	894 012	25 279	9 778	358 132
73	Forschung und Entwicklung	272 336	60 597	5 861	206 001
74	Erbringung von wirtschaftlichen Dienstleistungen, anderweitig nicht genannt	11 841 868	925 732	167 795	3 621 912
74.1	Rechts-, Steuer- und Unternehmensberatung, Wirtschaftsprüfung, Buchführung, Markt- und Meinungsforschung, Management-tätigkeiten von Holdinggesellschaften	4 616 593	386 794	44 239	1 475 787
74.2	Architektur- und Ingenieurbüros	2 605 650	38 093	26 875	827 971
74.4	Werbung	775 869	17 939	5 588	107 470
74.7	Reinigung von Gebäuden, Inventar und Verkehrsmitteln	747 764	22 693	31 495	371 735
74.8	Erbringung von sonstigen wirtschaftlichen Dienstleistungen, anderweitig nicht genannt	2 506 948	451 909	35 230	508 356

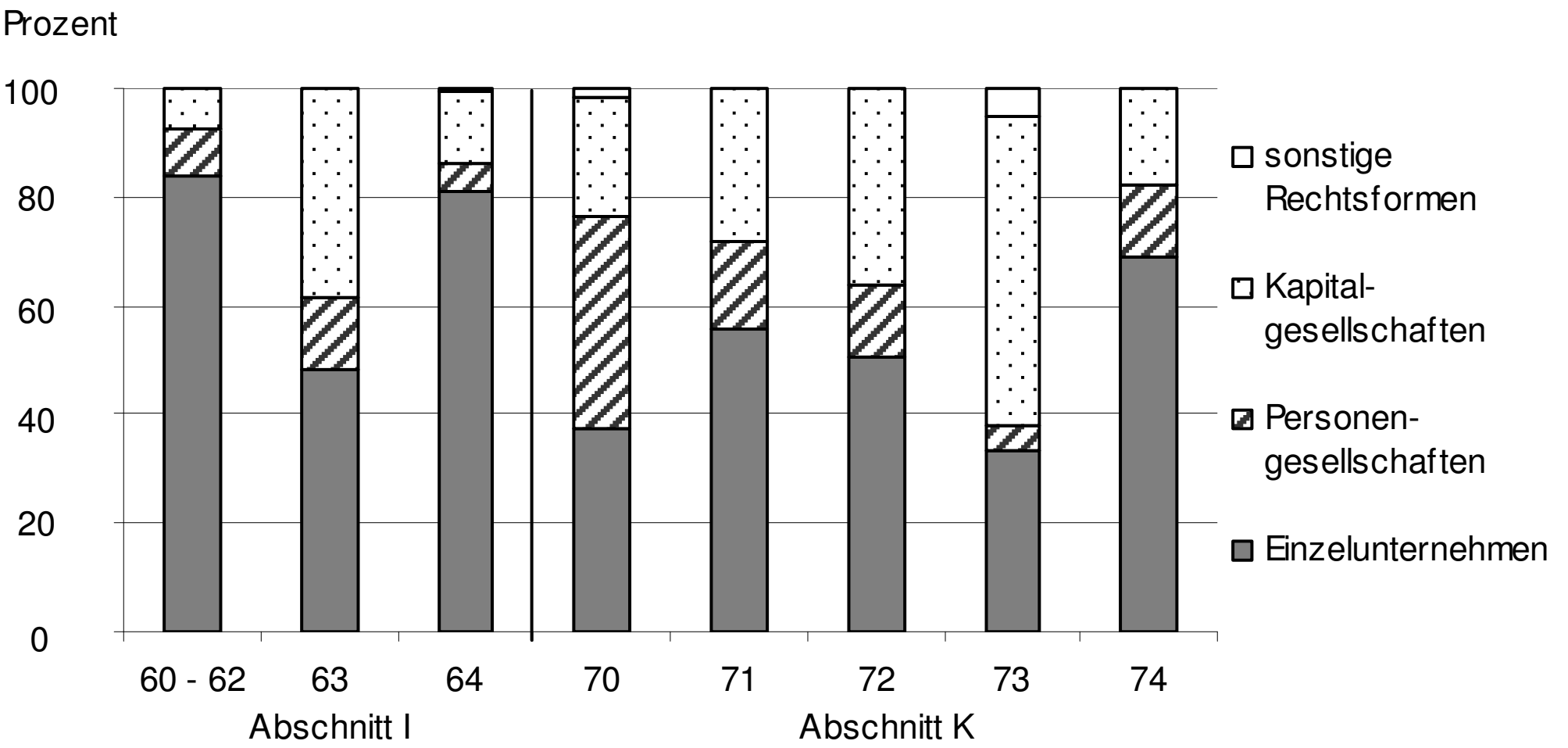
1) Summe von Umsatz oder Einnahmen aus selbständiger Tätigkeit und sonstigen betrieblichen Erträgen.

7 Umsatz, Investitionen, Zahl der tätigen Personen sowie Bruttolöhne und -gehälter in den Berliner Niederlassungen der Unternehmen/Einrichtungen ausgewählter Dienstleistungsbereiche Berlins im Jahr 2004
- vorläufige Ergebnisse -

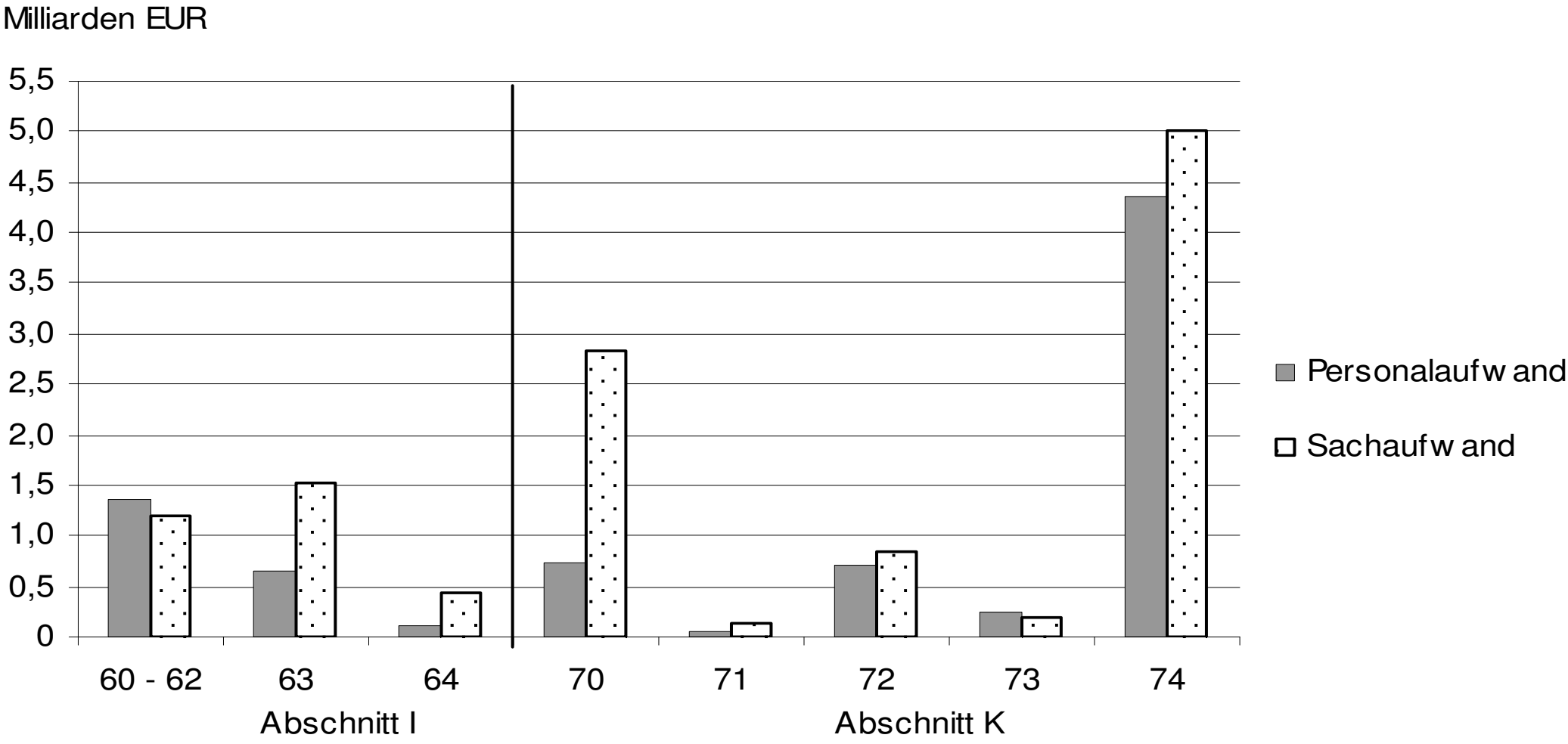
Klassifikation der WZ	Wirtschaftszweig	Umsatz insgesamt ¹⁾	Investitionen insgesamt	Tätige Personen am 30. September	Bruttolöhne und -gehälter
		1000 EUR		Anzahl	1000 EUR
I	Verkehr und Nachrichtenübermittlung	8 808 480	1 346 382	79 383	2 329 141
60-62	Landverkehr, Schifffahrt und Luftfahrt	2 831 251	388 216	43 670	1 215 009
63	Hilfs- und Nebentätigkeiten für den Verkehr; Verkehrsvermittlung	1 576 482	562 784	12 952	379 257
63.3	Reisebüros und Reiseveranstalter	435 152	4 189	3 395	60 887
63.4	Spedition, sonstige Verkehrsvermittlung	617 091	32 569	4 296	111 981
64	Nachrichtenübermittlung	4 400 748	395 382	22 760	734 875
K	Grundstücks- und Wohnungswesen, Vermietung beweglicher Sachen, Erbringung von wirtschaftlichen Dienstleistungen, anderweitig nicht genannt	18 074 618	1 885 497	191 914	4 612 684
70	Grundstücks- und Wohnungswesen	6 066 707	667 385	24 273	625 847
70.1	Erschließung, Kauf und Verkauf von Grundstücken, Gebäuden und Wohnungen	977 426	88 883	1 936	67 691
70.2	Vermietung und Verpachtung von eigenen Grundstücken, Gebäuden und Wohnungen	3 614 881	508 274	10 539	251 948
70.3	Vermittlung und Verwaltung von fremden Grundstücken, Gebäuden und Wohnungen	1 474 399	70 228	11 798	306 208
71	Vermietung beweglicher Sachen ohne Bedienungspersonal	546 312	160 336	3 781	80 129
72	Datenverarbeitung und Datenbanken	2 120 025	51 769	18 986	745 077
72.2	Softwarehäuser	1 053 720	27 538	12 194	495 368
73	Forschung und Entwicklung	329 435	73 681	7 574	259 742
74	Erbringung von wirtschaftlichen Dienstleistungen, anderweitig nicht genannt	9 012 140	932 327	137 302	2 901 889
74.1	Rechts-, Steuer- und Unternehmensberatung, Wirtschaftsprüfung, Buchführung, Markt- und Meinungsforschung, Management-tätigkeiten von Holdinggesellschaften	3 739 359	373 062	39 665	1 203 280
74.2	Architektur- und Ingenieurbüros	1 773 530	37 075	19 443	549 709
74.4	Werbung	793 945	38 175	6 008	111 157
74.7	Reinigung von Gebäuden, Inventar und Verkehrsmitteln	697 097	23 809	29 255	352 199
74.8	Erbringung von sonstigen wirtschaftlichen Dienstleistungen, anderweitig nicht genannt	1 356 404	449 715	18 684	338 442

1) Summe von Umsatz oder Einnahmen aus selbständiger Tätigkeit und sonstigen betrieblichen Erträgen.

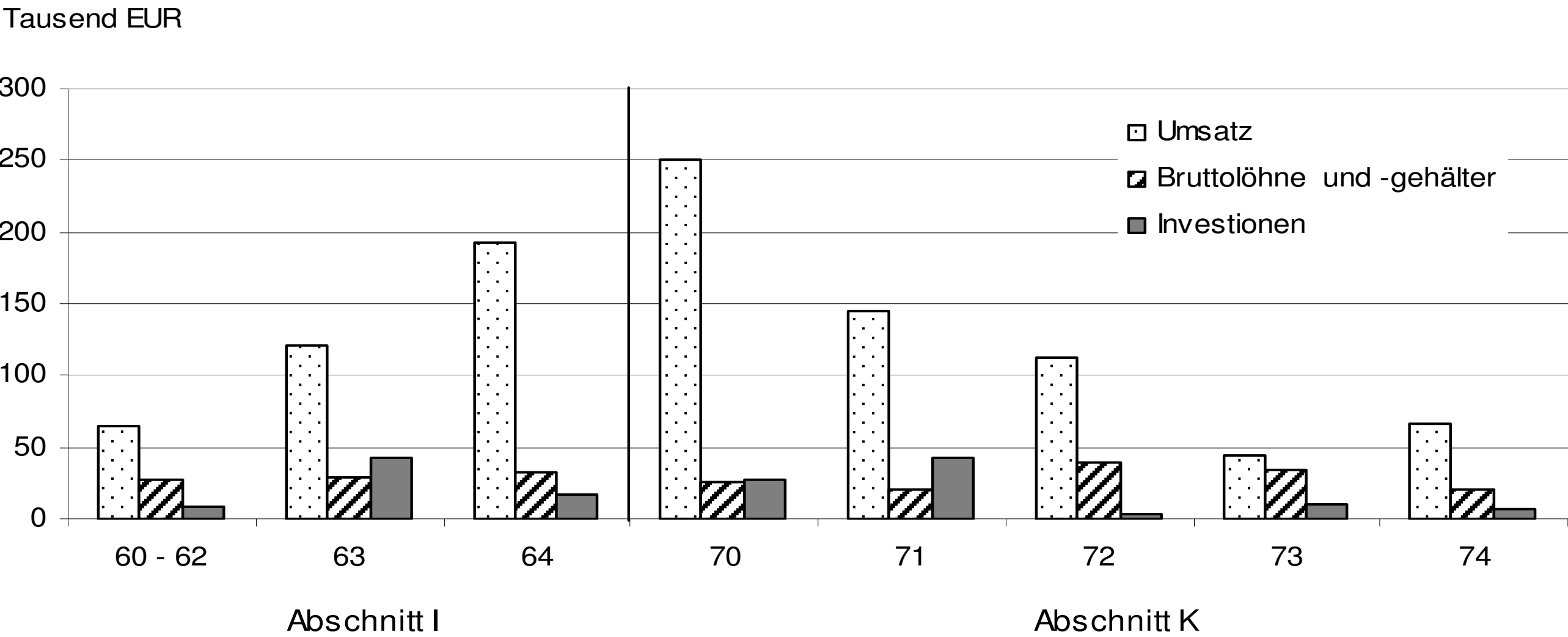
Unternehmen/Einrichtungen ausgewählter Dienstleistungsbereiche Berlins nach Rechtsform im Jahr 2004



Aufwendungen der Unternehmen/Einrichtungen ausgewählter Dienstleistungsbereiche Berlins im Jahr 2004



Umsatz, Bruttolöhne und –gehälter sowie Investitionen je tätiger Person in den Niederlassungen von Unternehmen und Einrichtungen ausgewählter Dienstleistungsbereiche Berlins am 30. September 2004



Datenangebot

Datenangebot aus dem Sachgebiet

Die in diesem Bericht enthaltenen Tabellen geben die gängigsten Kombinationen der aufgelisteten Merkmale wieder. Für den Informationsbedarf, der damit nicht abgedeckt werden kann, werden Sonderauswertungen erstellt.

Die Merkmale und deren Gliederung sind auf Seite 5 dieses Berichtes dargestellt.

Lieferung

Bestellte Tabellen oder Daten werden kurzfristig entweder als Ausdruck oder als Excel-Datei (Version 4 bis 97) erstellt. Die Lieferung der Ergebnisse erfolgt dann entweder über E-Mail oder Fax (bis maximal 10 Seiten) bzw. als Ausdruck oder Diskette durch die Post.

Kosten

Die Leistungen sind nach den geltenden Kostenrichtlinien des Statistischen Landesamtes grundsätzlich kostenpflichtig. Ausgenommen davon sind unmittelbare Berliner Landesbehörden (z. B. Senatsverwaltungen und Bezirksämter), Mitglieder des Abgeordnetenhauses, Berliner Mitglieder des Bundestages und des Europäischen Parlaments, Journalisten sowie Dienststellen, Behörden und Ämter, mit denen ein Schriftenaustausch besteht. Die Kosten für Standardtabellen sind in dem entsprechenden Abschnitt angegeben. Kosten für andere Auswertungen werden nach Aufwand berechnet. Die Zahlung erfolgt auf Rechnung, die Zahlungsfrist beträgt vier Wochen.

Information und Beratung

Nähere Auskünfte zu Information und Beratung finden Sie auf Seite 2:

Allgemeines Informationsangebot

Datenmaterial auf Papier, Diskette oder im Internet zu folgenden Themen:

- Gebiet (regionales Bezugssystem)
- Bevölkerung und Bevölkerungsbewegung (Geburten, Sterbefälle, Zu- und Fortzüge)
- Mikrozensus (Haushalte, Familien, Sozialstruktur)
- Gesundheitswesen
- Wahlen (Ergebnisse)
- Allgemeinbildendes und berufliches Schulwesen (Einrichtungen, Schüler)
- Kultur, Freizeit, Sport
- Hochschulen (Fach- und Hochschulen, Universitäten, Studenten)
- Rechtspflege
- Öffentliche Sozialleistungen (Jugendhilfe, Sozialhilfe, Wohngeld)
- Polizeiliche Kriminalitätsstatistik, Verkehr
- Verarbeitendes Gewerbe
- Bautätigkeit und Wohnungen
- Handel, Gastgewerbe
- Verdienste, Handwerk
- Landwirtschaft, Umwelt, Energie- und Wasserversorgung
- Volkswirtschaftliche Gesamtrechnungen
- Öffentliche Finanzen, Personal im Öffentlichen Dienst
- Preise, laufende Wirtschaftsrechnungen
- Steuern
- Unternehmen und Arbeitsstätten, Unternehmensregister

Veröffentlichungen

Statistisches Jahrbuch

Kompendium zu Berlin in Jahresdaten aus allen Bereichen der amtlichen Statistik

Monatschrift

Beiträge zu Methodik und Ergebnissen statistischer Erhebungen

Statistische Berichte

Tabellen und Kurzerläuterungen zu Ergebnissen der verschiedenen Sachgebiete der amtlichen Statistik

Faltblätter

Informationen kurz und knapp zum Tourismus, zur Umwelt, zu Bildung und Kultur, zum Mikrozensus

Verzeichnis

der Veröffentlichungen

Überblick über alle vom Statistischen Landesamt Berlin herausgegebenen Veröffentlichungen auf Papier, Diskette und CD.

Bestellung

Statistisches Landesamt Berlin
- Vertrieb -

10306 Berlin

Firma bzw. Name, Vorname

Ansprechpartner/in

Straße, Hausnummer

Postleitzahl, Ort

Telefon einschl. Vorwahl

Telefax einschl. Vorwahl

E-Mail

Anzahl	Bestell-Nr.	Bezeichnung	Zeitraum	Einzelpreis

Bestellmöglichkeiten:

An obenstehende Adresse
Telefon: 030 - 9021 3434
Fax: 030 - 9021 3655
E-Mail: info@statistik-berlin.de

Liefermöglichkeiten:

Postversand und Rechnung (zzgl. Versandkostenpauschale)
Fax (max. 10 Seiten)
E-Mail (max. 2 MB)

Datum

Unterschrift

Liefer- und Zahlungsbedingungen
für Produkte und Leistungen
des Statistischen Landesamtes Berlin
(Stand: 1. Januar 2002)

Allgemeines

Allgemeine Geschäftsbedingungen des Bestellers sind ausgeschlossen. Die Lieferungen des Statistischen Landesamtes Berlin unterliegen nicht der Umsatz-(Mehrwert-)steuerpflicht.
Aufträge für Sonderauswertungen werden nur angenommen, wenn sie ohne Zurückstellen gesetzlicher Aufgaben zu erledigen sind. Sonderauswertungen und Aufträge mit einem Wert von mehr als 25 EUR werden erst bearbeitet, wenn der Besteller den Auftrag schriftlich erteilt.
Das Statistische Landesamt Berlin haftet nicht für Schäden, die aus der Verwendung der Produkte entstehen, außer für solche Schäden, die auf einer grob fahrlässigen Vertragsverletzung beruhen. Erfüllungsort ist Berlin. Gerichtsstand ist - je nach Zuständigkeit - das Amtsgericht Lichtenberg bzw. das Landgericht Berlin.

Abonnements

Regelmäßig erscheinende Veröffentlichungen können im Abonnement bezogen werden. Die Kündigung von Abonnements ist zum 30.6. oder 31.12. eines jeden Jahres mit einer Frist von sechs Wochen möglich und bedarf der Schriftform.

Es gelten die jeweils aktuellen Preise, auch wenn sie während der Vertragslaufzeit geändert werden.

Lieferung / Versandkosten

Die Lieferung erfolgt auf Rechnung und Gefahr des Bestellers. Richtig erfolgte Lieferungen werden nicht umgetauscht oder zurückgenommen. Beanstandungen wegen unrichtiger oder unvollständiger Sendung müssen innerhalb von 14 Tagen nach Empfang der Lieferung geltend gemacht werden.
Bei entgeltpflichtigen Produkten trägt der Besteller auch die Versandkosten (mindestens 1,50 EUR).

Rechnungen / Mahnungen

Der Rechnungsbetrag ist innerhalb von vier Wochen ohne jeglichen Abzug auf eines der in der Rechnung angegebenen Konten - unter Angabe des Buchungs- und Kassenzzeichens - zu überweisen. Rechnungen für Abonnements werden jeweils zum Quartalsende ausgestellt. Die Lieferung bleibt bis zur vollständigen Bezahlung Eigentum des Landes Berlin.
Für den Fall des Verzugs entsteht dem Statistischen Landesamt Berlin ein Anspruch auf Zahlung von Verzugszinsen von 5 v.H. über dem jeweils geltenden Basiszinssatz der Deutschen Bundesbank sowie Ersatz des sonst nachweisbaren Verzugs-schadens. Für jede Mahnung, die nach Eintritt des Verzugs ergeht, sind dem Statistischen Landesamt Berlin Bearbeitungs-, Porto- und Vordruckkosten pauschal in Höhe von 7,50 EUR zu ersetzen.

Weitergabe der Daten

Die Urheberrechte an den Produkten und Leistungen liegen beim Land Berlin, vertreten durch den Direktor des Statistischen Landesamtes Berlin. Eine Vervielfältigung und Veröffentlichung, auch auszugsweise, ist nur mit der Quellenangabe "Statistisches Landesamt Berlin" gestattet. Eine Weitergabe der übermittelten Daten auf maschinenlesbaren Datenträgern oder in elektronischen Netzen bedarf der vorherigen schriftlichen Genehmigung durch das Statistische Landesamt Berlin; die elektronische Form genügt nicht.