

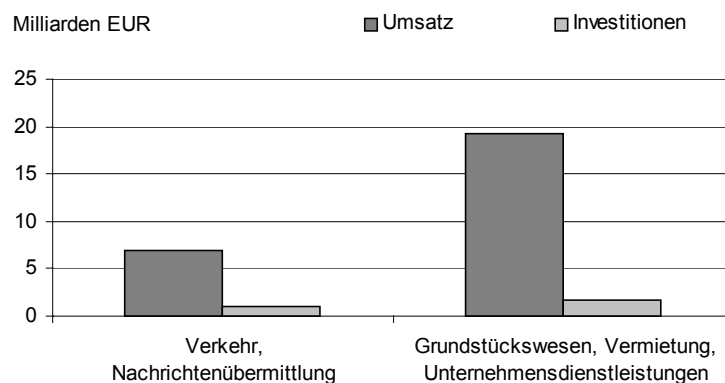
Statistischer Bericht

J | 2 - j/02

Dienstleistungen in Berlin im Jahr 2002

Umsatz
Investitionen
Tätige Personen
Bruttolöhne und -gehälter

Umsatz und Investitionen in ausgewählten Dienstleistungsbereichen Berlins im Jahr 2002



Information und Beratung

Wir über uns

Der Auftrag des Statistischen Landesamtes Berlin ist im Berliner Landesstatistikgesetz vom 9. Dezember 1992 definiert. Das Amt hat entsprechend den Grundsätzen der Neutralität, Objektivität und wissenschaftlichen Unabhängigkeit Daten unter Verwendung neuester wissenschaftlicher Erkenntnisse, sachgerechter Methoden und Informationstechniken zu sammeln und für die Darstellung politischer, gesellschaftlicher, wirtschaftlicher und ökologischer Zusammenhänge aufzuschlüsseln.

So erreichen Sie uns

Das **Statistische Landesamt Berlin** befindet sich im „Bildungs- und Verwaltungszentrum Friedrichsfelde“ im Bezirk Lichtenberg (Nähe Tierpark Friedrichsfelde).
**Statistisches Landesamt Berlin
Alt-Friedrichsfelde 60
10315 Berlin**

Verkehrsverbindungen:

U-Bahn, Linie U 5 bis Bahnhof „Friedrichsfelde“ (Anschluss Bus 108 bis Haltestelle „Bildungs- und Verwaltungszentrum“),

S-Bahn, Linien S 5, S 7, S 75 bis Bahnhof „Friedrichsfelde-Ost“ (Anschluss Bus 392 bis Haltestelle „Bildungs- und Verwaltungszentrum“),

Straßenbahn, Linien 26, 27, 28 bis Haltestelle „Am Tierpark“,

Bus, Linien 108, 392 bis Haltestelle „Bildungs- und Verwaltungszentrum“ oder Linien 194, 291 bis Haltestelle „Am Tierpark / Alfred-Kowalke-Straße“.

Veröffentlichungen

Sie können alle Publikationen des Statistischen Landesamtes in unserer **Bibliothek** einsehen.

Öffnungszeiten:

montags bis mittwochs

von 9 bis 15 Uhr,

donnerstags

von 9 bis 17 Uhr

und freitags

von 9 bis 14 Uhr.

Telefon: (030) 9021 3540.

Hier stehen darüber hinaus auch die Veröffentlichungen der anderen Statistischen Ämter der Länder und des Bundes zur Verfügung, ebenso internationale Publikationen, insbesondere Standardwerke zur statistischen Methodenlehre und zu Wirtschafts- und Sozialwissenschaften. Ein aktuelles Verzeichnis unserer Veröffentlichungen ist bei der

Zentralen Information und Beratung zu erhalten.

Im **Internet** ist das Statistische Landesamt Berlin darüber hinaus mit Eckdaten für Berlin und Online-Datenbanken vertreten:

www.statistik-berlin.de

Informationen

zu dieser Veröffentlichung

Fachbereich Dienstleistungen:

Telefon: (030) 9021 3345/3778

Telefax: (030) 5158 8324

E-Mail: dienstleistung @statistik-berlin.de

Auskunftsstelle:

Zentrale Information und Beratung,
Haus 3, Erdgeschoss

Zimmer 3.005,

Telefon: (030) 9021 3434

Telefax: (030) 9021 3655

E-Mail: info@statistik-berlin.de

Zeichenerklärung

- nichts vorhanden
- () Aussagewert ist eingeschränkt
- . Zahlenwert unbekannt oder geheimgehalten
- x Tabellenfach gesperrt, weil Aussage nicht sinnvoll
- / Zahlenwert nicht sicher genug
- 0 weniger als die Hälfte von 1 in der letzten besetzten Stelle, jedoch mehr als nichts
- p vorläufige Zahl
- ... Angabe fällt später an
- r berichtigte Zahl
- s geschätzte Zahl

Inhaltsverzeichnis

Seite

Information und Beratung	2
Erläuterungen	4
Allgemeine Hinweise	4
Definitionen	5
Erhebungsmerkmale	5
Ergebnisse kurz gefasst	6
Datenangebot	19
Datenangebot aus dem Sachgebiet	19
Allgemeines Informationsangebot	19
Lieferung	19
Kosten	19
Liefer- und Zahlungsbedingungen	20

Grafiken

Umsatz und Investitionen in ausgewählten Dienstleistungsbereichen Berlins im Jahr 2002	1
Umsatz, Bruttolöhne und -gehälter sowie Investitionen je tätiger Person in den Niederlassungen von Unternehmen und Einrichtungen ausgewählter Dienstleistungsbereiche Berlins im Jahr 2002	6
Unternehmen/Einrichtungen ausgewählter Dienstleistungsbereiche Berlins nach Rechtsform im Jahr 2002.....	18
Aufwendungen der Unternehmen/Einrichtungen ausgewählter Dienstleistungsbereiche Berlins im Jahr 2002 ...	18
Umsatz, Bruttolöhne und -gehälter sowie Investitionen je tätiger Person in den Unternehmen/Einrichtungen ausgewählter Dienstleistungsbereiche Berlins am 30. September 2002	18

Tabellen

1 Verkehr und Nachrichtenübermittlung: Unternehmen/Einrichtungen Berlins im Jahr 2002.....	7
2 Grundstücks- und Wohnungswesen, Vermietung beweglicher Sachen, Erbringung von Dienstleistungen überwiegend für Unternehmen: Unternehmen/Einrichtungen Berlins im Jahr 2002	9
3 Lohn- und Gehaltsempfänger sowie Personalaufwand in den Unternehmen/Einrichtungen ausgewählter Dienstleistungsbereiche Berlins im Jahr 2002.....	11
4 Umsatz, Bestände, Sachaufwand, Investitionen, Steuern und Subventionen in Unternehmen/ Einrichtungen ausgewählter Dienstleistungsbereiche Berlins im Jahr 2002 ...	12
5 Umsatz und tätige Personen in den Unternehmen/-Einrichtungen ausgewählter Dienstleistungsbereiche Berlins im Jahr 2002	14
6 Umsatz, Investitionen, Zahl der tätigen Personen sowie Bruttolöhne und -gehälter der Unternehmen/ Einrichtungen ausgewählter Dienstleistungsbereiche Berlins im Jahr 2002 ...	16
7 Umsatz, Investitionen, Zahl der tätigen Personen sowie Bruttolöhne und -gehälter in den Berliner Niederlassungen der Unternehmen/Einrichtungen ausgewählter Dienstleistungsbereiche Berlins im Jahr 2002.....	17

Impressum

Berliner Statistik
Statistischer Bericht
J 12 - j/02

Herausgeber

Statistisches Landesamt Berlin
Alt-Friedrichsfelde 60
10315 Berlin

Erscheinungsfolge

jährlich

Preis

4,00 EUR

Bestell Nr.

280.5

© Statistisches Landesamt Berlin

Für nichtgewerbliche Zwecke sind Vervielfältigung und unentgeltliche Verbreitung, auch auszugsweise, nur mit Quellenangabe gestattet. Die Verbreitung, auch auszugsweise, über elektronische Systeme/Datenträger bedarf der vorherigen Zustimmung. Alle übrigen Rechte bleiben vorbehalten.

Erläuterungen

Allgemeine Hinweise

Aufgabe und Ziel der Statistik

Die Dienstleistungsstatistik wird ab dem Jahr 2000 durchgeführt. Die Ergebnisse für diesen sehr heterogenen und in der Gesamtwirtschaft an Bedeutung zunehmenden Bereich werden in fachlicher Gliederung vorgelegt. Sie dienen als Entscheidungshilfen für wirtschafts- und strukturpolitische Zwecke von Politik und Wirtschaft und stehen auch der interessierten Öffentlichkeit zur Verfügung. Die Erhebung kommt gleichzeitig den Anforderungen der Europäischen Union zur Berichterstattung im Dienstleistungsbereich nach und trägt zu einer verbesserten Datengrundlage für die Volkswirtschaftlichen Gesamtrechnungen bei.

Rechtsgrundlage

Rechtsgrundlage für die Erhebung ist das Gesetz über Statistiken im Dienstleistungsbereich (Dienstleistungstatistikgesetz -DIStatG) vom 19. Dezember 2000 (BGBl. I S. 1765) in Verbindung mit dem Gesetz über die Statistik für Bundeszwecke (Bundesstatistikgesetz - BStatG) vom 22. Januar 1987 (BGBl. I S. 462, 565), zuletzt geändert durch Artikel 16 des Gesetzes vom 21. August 2002 (BGBl. I S. 3322).

Berichtskreis

Zum Berichtskreis zählen etwa 7000 Unternehmen bzw. Einrichtungen zur Ausübung einer freiberuflichen Tätigkeit mit Sitz im Land Berlin der Abschnitte **I** und **K** entsprechend der Klassifikation der Wirtschaftszweige, Ausgabe 93:

- | | |
|--------------------|---|
| Abschnitt I | Verkehr und Nachrichtenübermittlung: |
| Abteilung 60 | Landverkehr, Transport in Rohrfernleitungen |
| Abteilung 61 | Schifffahrt |
| Abteilung 62 | Luftfahrt |
| Abteilung 63 | Hilfs- und Nebentätigkeiten für den Verkehr - Verkehrsvermittlung |
| Abteilung 64 | Nachrichtenübermittlung |
| Abschnitt K | Grundstücks- und Wohnungswesen, Vermietung beweglicher Sachen, Erbringung von Dienstleistungen überwiegend für Unternehmen: |
| Abteilung 70 | Grundstücks- und Wohnungswesen |
| Abteilung 71 | Vermietung beweglicher Sachen ohne Bedienungspersonal |
| Abteilung 72 | Datenverarbeitung und Datenbanken |
| Abteilung 73 | Forschung und Entwicklung |
| Abteilung 74 | Erbringung von Dienstleistungen überwiegend für Unternehmen |

Die auskunftspflichtigen Erhebungseinheiten wurden nach mathematisch-statistischen Verfahren mittels Zufallsstichprobe aus der Grundgesamtheit aller in den genannten Wirtschaftsbereichen tätigen Unternehmen und Einrichtungen ermittelt. Dabei wurde der im Jahr 2000 ermittelte Berichtspflichtigenkreis beibehalten und um eine Neuzugangsstichprobe 2001 entsprechend dem aktuellen Registerstand (Statistisches Unternehmensregister) erweitert.

Systematiken

Der Erhebung liegt die vom Statistisches Bundesamt herausgegebene Klassifikation der Wirtschaftszweige mit Erläuterungen, Ausgabe 1993, zugrunde, die auf der EU-Systematik NACE Rev.1 aufbaut.

Methodische Hinweise

Detaillierte Angaben zu den tätigen Personen, Aufwendungen sowie Bestands – und Investitionsarten liegen nur für Unternehmen und Einrichtungen zur Ausübung einer freiberuflichen Tätigkeit mit einem Umsatz oder Einnahmen von mehr 250 000 EUR im Berichtsjahr vor.

Für diese Unternehmen und Einrichtungen ist darüber hinaus bei Vorhandensein von Niederlassungen außerhalb des Landes Berlin eine Untergliederung der folgenden Erhebungsmerkmale nach Bundesländern vorzunehmen:

- Umsatz oder Einnahmen
- Bruttolöhne und -gehälter
- Investitionen insgesamt
- Zahl der tätigen Personen insgesamt (30. September)

Die Ergebnisdarstellung erfolgt in den **Tabellen 1 bis 6** grundsätzlich für Unternehmen und Einrichtungen mit **Hauptsitz im Land Berlin**. Die Tabelle 7 entspricht im Aufbau der Tabelle 6, stellt aber die Ergebnisse für alle Berliner Arbeitsstätten dar, berücksichtigt also auch die Berliner Niederlassungen von Unternehmen und Einrichtungen mit Hauptsitz in anderen Bundesländern, während umgekehrt die Niederlassungen der Berliner Unternehmen oder Einrichtungen in den anderen Bundesländern nicht enthalten sind. Die Ergebnisse in der Tabelle 7 sind vorläufig, da der Länderaustausch noch nicht abgeschlossen ist.

Hinweise auf andere Veröffentlichungen

- Beer, Siegfried: Unternehmensbezogene Dienstleistungen in Ostdeutschland - eine Auswertung der Dienstleistungsstatistik; „Wirtschaft im Wandel“ 2003, Heft 12, S. 342.

Ergebnisse für das gesamte Bundesgebiet sind im Internet unter www.destatis.de erhältlich.

Definitionen**Umsatz oder Einnahmen**

Gesamtbetrag (ohne Umsatzsteuer) der abgerechneten Lieferungen und sonstigen Leistungen (auch Eigenverbrauch), einschließlich der Handelsumsätze aus der gewöhnlichen Geschäftstätigkeit. Hierzu zählen auch Provisionen aus Vermittlungs- und Kommissionsgeschäften.

Tätige Personen

Tätige Inhaber, Mitinhaber und unbezahlt mithelfende Familienangehörige sowie alle voll- und teilzeitbeschäftigten Angestellten, Arbeiter, Beamte, Auszubildende, Studenten, Praktikanten, Volontäre und vorübergehend abwesende Personen.

Lohn- und Gehaltsempfänger

Tätige Personen, die nach dem Stand vom 30. September des Berichtsjahres in einem Arbeitsverhältnis standen und auf der Grundlage eines Arbeitsvertrages ein Entgelt in Form von Lohn, Gehalt, Provision oder Sachbezüge erhalten.

Bruttolöhne und -gehälter

Summe der Bruttobezüge (Bar- und Sachbezüge) einschließlich sämtlicher Zuschläge, Prämien, Zulagen usw., jedoch ohne Arbeitgeberanteile zur gesetzlichen Sozialversicherung.

Aufwendungen für Mieten, Pachten und Leasing

Zahlungen für betrieblich oder geschäftlich genutzte Bauten, Betriebs- und Geschäftsräume; Grundstückspachten und Pacht für das Unternehmen oder die Einrichtung sowie Leasing.

Bestände

Bezogene Waren und Dienstleistungen zum Wiederverkauf in unverändertem Zustand, Roh-, Hilfs- und Betriebsstoffe, in Arbeit befindliche Aufträge sowie Anzahlungen auf Gegenstände des Vorratsvermögens.

Investitionen

Bruttoinvestitionen ohne abzugsfähige Vorsteuer. Erworbene Güter sind zu Anschaffungskosten und selbstgestellte Sachanlagen zu Herstellungskosten zu bewerten.

Steuern

Abgaben, die vom Staat oder den Institutionen der Europäischen Gemeinschaft ohne Gegenleistung im Zusammenhang mit der Produktion und Einfuhr von Waren und Dienstleistungen, der Beschäftigung von Arbeitnehmern, dem Eigentum an bzw. der Nutzung von Grund und Boden, Gebäuden oder sonstigen in der Produktion verwendeten Vermögensgegenständen erhoben werden. Nicht enthalten sind Umsatz- und Einkommenssteuer, Verbrauchssteuern und Zölle.

Subventionen

Finanzielle Zuwendungen, die Bund, Länder und Gemeinden oder Einrichtungen der Europäischen Gemeinschaft ohne Gegenleistung gewähren, jedoch ohne Steuererleichterungen sowie Investitionszuschüsse- und -zulagen.

Erhebungsmerkmale

Rechtsformen**Umsatz****Tätige Personen sowie Löhne und Gehälter****Sachaufwand****Waren und Materialbestände****Investitionen****Betriebliche Steuern und sonstige öffentliche Abgaben****Subventionen**

Ergebnisse kurz gefasst

Im Jahr 2002 erzielten die fast 27 800 Unternehmen und Einrichtungen der Bereiche Verkehr und Nachrichtenübermittlung sowie Grundstücks- und Wohnungswesen, Vermietung beweglicher Sachen, Erbringung von Dienstleistungen überwiegend für Unternehmen mit Sitz im Land Berlin (einschließlich ihrer außerhalb Berlins geführten Niederlassungen) einen Gesamtumsatz von 26,1 Milliarden EUR. Insgesamt beschäftigten die Unternehmen und Einrichtungen 275 Tausend Personen.

Im Bereich Grundstücks- und Wohnungswesen, Vermietung beweglicher Sachen, Erbringung von Dienstleistungen überwiegend für Unternehmen waren 24 000 Berliner Unternehmen und Einrichtungen tätig, die bundesweit fast 223 000 Personen beschäftigten. In diesem sehr heterogenen Bereich, zu dem die Datenverarbeitung, Forschung und Entwicklung, Rechts-, Steuer- und Unternehmensberatung ebenso gehören wie Architektur- und Ingenieurbüros und die Werbung, wurden im Jahr 2002 Umsätze von insgesamt 22,2 Milliarden EUR erzielt.

Im Bereich Verkehr und Nachrichtenübermittlung hatten rund 3 800 Unternehmen ihren Sitz im Land Berlin,

deren Zahl Tätiger Personen im Jahr 2002 insgesamt mehr als 52 000 betrug. Einschließlich der außerhalb Berlins geführten Niederlassungen erzielten sie Umsätze in Höhe von 3,8 Milliarden EUR.

Neben dieser rein unternehmensbezogenen Betrachtung erlaubt die Dienstleistungsstatistik für ausgewählte Merkmale eine Ergebnisdarstellung nach dem Bundesland der Erbringung der wirtschaftlichen Leistung. Das bedeutet, dass die Ergebnisse von Berliner Niederlassungen der Unternehmen bzw. Einrichtungen mit Sitz in anderen Bundesländern in Berlin eingerechnet, während umgekehrt die Ergebnisse der Niederlassungen von Berliner Unternehmen bzw. der Einrichtung in anderen Bundesländern abgezogen werden.

Wegen des noch nicht abgeschlossenen Länderaustauschs sind die folgenden Ergebnisse **vorläufig**:

Im Land Berlin wurde in den beiden Dienstleistungsbereichen - Verkehr und Nachrichtenübermittlung sowie Grundstücks- und Wohnungswesen, Vermietung beweglicher Sachen, Erbringung von Dienstleistungen überwiegend für Unternehmen - im Jahr 2002 ein Um-

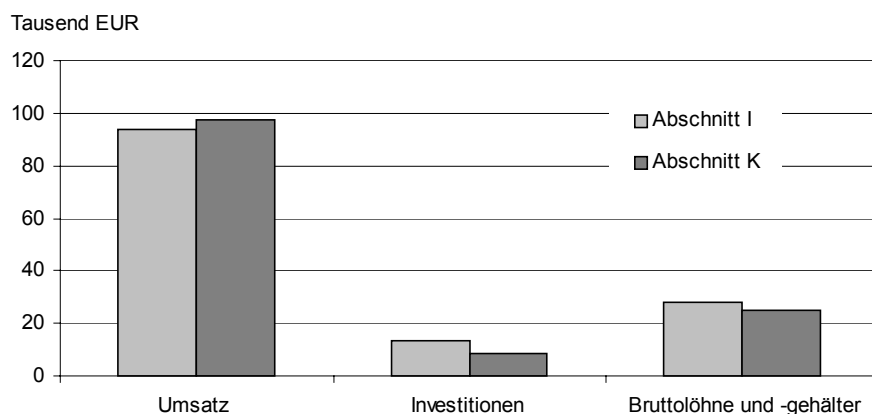
satzvolumen von 26,2 Milliarden EUR erwirtschaftet. Fast Dreiviertel des Gesamtumsatzes wurde durch die Unternehmen und Einrichtungen des Grundstücks- und Wohnungswesens, der Vermietung beweglicher Sachen und unternehmensbezogener Dienstleistungen erzielt.

Das in Berlin getätigte Investitionsvolumen belief sich insgesamt auf 2,7 Milliarden EUR. Davon setzten die Unternehmen des Verkehrs und der Nachrichtenübermittlung fast eine Milliarde EUR ein. Die Unternehmen und Einrichtungen des Bereiches Grundstücks- und Wohnungswesen, Vermietung beweglicher Sachen und unternehmensbezogener Dienstleistungen investierten 1,7 Milliarden EUR.

In den beiden Dienstleistungsbereichen waren in Berlin zum Stichtag 30. September 2002 insgesamt mehr als 271 000 Personen tätig, davon 74 000 Personen im Bereich Verkehr und Nachrichtenübermittlung und über 197 000 im Bereich Grundstücks- und Wohnungswesen, Vermietung beweglicher Sachen und unternehmensbezogener Dienstleistungen. In der Zahl der tätigen Personen sind neben den Lohn- und Gehaltsempfängern auch tätige Inhaber und Mitinhaber sowie mithelfende Familienangehörige enthalten.

Löhne und Gehälter wurden im Jahr 2002 in den beiden Dienstleistungsbereichen zusammen in Höhe von rd. 7,0 Milliarden EUR brutto gezahlt. Im Bereich Verkehr und Nachrichtenübermittlung betrug die Summe 2,1 Milliarden EUR und im Grundstücks- und Wohnungswesen, der Vermietung beweglicher Sachen und unternehmensbezogener Dienstleistungen waren es 4,9 Milliarden EUR.

Umsatz, Bruttolöhne und -gehälter sowie Investitionen je tätiger Person in den Niederlassungen von Unternehmen und Einrichtungen ausgewählter Dienstleistungsbereiche Berlins im Jahr 2002



1 Verkehr und Nachrichtenübermittlung: Unternehmen/Einrichtungen Berlins im Jahr 2002

Merkmale	Maßeinheit	Wirtschaftsabschnitt I Verkehr und Nachrichtenübermittlung		
		Umsatzsteuer- pflichtige Unternehmen/ Einrichtungen insgesamt	davon mit Umsatz von	
			weniger als 250 000 EUR	250 000 EUR und mehr
Unternehmen/Einrichtungen	Anzahl	3 747	3 029	717
davon:				
Einzelunternehmen	Anzahl	2 982	2 722	260
Personengesellschaften	Anzahl	330	183	147
Kapitalgesellschaften	Anzahl	427	122	305
Sonstige Rechtsformen	Anzahl	8	3	5
Umsatz oder Einnahmen aus selbständiger Tätigkeit (einschl. Erträge aus Beteiligungen bei Beteiligungs- gesellschaften) und sonstige betriebliche Erträge	1000 EUR	3 840 544	181 651	3 658 893
davon:				
Umsatz oder Einnahmen aus selbständiger Tätigkeit	1000 EUR	•	•	3 404 455
darunter: durch Auftraggeber mit Sitz im Ausland	1000 EUR	•	•	40 993
sonstige betriebliche Erträge	1000 EUR	•	•	254 438
Tätige Personen insgesamt am 30. September	Anzahl	52 272	6 383	45 889
und zwar:				
in Teilzeit	Anzahl	•	•	4 648
weiblich	Anzahl	•	•	8 638
Lohn- und Gehaltsempfänger	Anzahl	48 037	3 619	44 418
darunter: Auszubildende	Anzahl	•	•	1 390
Aufwendungen	1000 EUR	3 660 140	106 801	3 553 339
davon:				
Personalaufwand	1000 EUR	1 681 260	45 071	1 636 188
davon:				
Bruttolöhne und -gehälter	1000 EUR	1 303 193	36 729	1 266 464
Sozialaufwendungen des Arbeitgebers	1000 EUR	378 066	8 342	369 724
davon:				
gesetzliche Sozialaufwendungen	1000 EUR	•	•	258 813
übrige Sozialaufwendungen	1000 EUR	•	•	110 910
Sachaufwand	1000 EUR	1 978 880	61 729	1 917 151
davon für:				
bezogene Waren und Dienstleistungen zum Wiederverkauf in unverändertem Zustand	1000 EUR	•	•	433 392
Roh-, Hilfs- und Betriebsstoffe	1000 EUR	•	•	289 426
bezogene Dienstleistungen (nicht zum Wieder- verkauf) und sonstige betriebliche Aufwendungen	1000 EUR	•	•	1 194 334
darunter: Mieten, Pachten und Leasing	1000 EUR	173 561	11 542	162 019

Noch:1 Verkehr und Nachrichtenübermittlung: Unternehmen/Einrichtungen Berlins im Jahr 2002

Merkmale	Maßeinheit	Wirtschaftsabschnitt I Verkehr und Nachrichtenübermittlung		
		Umsatzsteuer- pflichtige Unternehmen/ Einrichtungen insgesamt	davon mit Umsatz von	
			weniger als 250 000 EUR	250 000 EUR und mehr
Bestände insgesamt				
am Anfang des Berichtsjahres	1000 EUR	47 737	2 670	45 067
am Ende des Berichtsjahres	1000 EUR	49 956	2 704	47 252
davon:				
bezogene Waren zum Wiederverkauf in unverändertem Zustand				
am Anfang des Berichtsjahres	1000 EUR	•	•	5 931
am Ende des Berichtsjahres	1000 EUR	•	•	6 344
Roh-, Hilfs- und Betriebsstoffe				
am Anfang des Berichtsjahres	1000 EUR	•	•	36 848
am Ende des Berichtsjahres	1000 EUR	•	•	38 505
selbsterstellte fertige und unfertige Erzeugnisse sowie in Arbeit befindliche Aufträge				
am Anfang des Berichtsjahres	1000 EUR	•	•	2 288
am Ende des Berichtsjahres	1000 EUR	•	•	2 403
Investitionen	1000 EUR	529 331	13 489	515 842
davon:				
erworbene Sachanlagen für betriebliche Zwecke	1000 EUR	•	•	395 528
davon:				
Ausrüstungen	1000 EUR	•	•	369 149
Bauten	1000 EUR	•	•	21 331
Grundstücke	1000 EUR	•	•	5 049
selbsterstellte Sachanlagen für betriebliche Zwecke	1000 EUR	•	•	103 781
erworbene immaterielle Vermögensgegenstände	1000 EUR	•	•	16 532
darunter: erworbene Software	1000 EUR	•	•	9 129
Betriebliche Steuern und sonstige öffentliche Abgaben	1000 EUR	25 982	3 859	22 122
Subventionen	1000 EUR	565 579	906	564 674

2 Grundstücks- und Wohnungswesen, Vermietung beweglicher Sachen, Erbringung von Dienstleistungen überwiegend für Unternehmen: Unternehmen/Einrichtungen Berlins im Jahr 2002

Merkmale	Maßeinheit	Wirtschaftsabschnitt K Grundstücks- und Wohnungswesen, Vermietung beweglicher Sachen, Erbringung von Dienstleistungen überwiegend für Unternehmen.		
		Umsatzsteuer- pflichtige Unternehmen/ Einrichtungen insgesamt	davon mit Umsatz von	
			weniger als 250 000 EUR	250 000 EUR und mehr
Unternehmen/Einrichtungen	Anzahl	24 014	16 880	7 134
davon:				
Einzelunternehmen	Anzahl	13 794	12 184	1 610
Personengesellschaften	Anzahl	5 064	2 643	2 420
Kapitalgesellschaften	Anzahl	5 018	2 030	2 989
Sonstige Rechtsformen	Anzahl	139	23	115
Umsatz oder Einnahmen aus selbständiger Tätigkeit (einschl. Erträge aus Beteiligungen bei Beteiligungs- gesellschaften) und sonstige betriebliche Erträge	1000 EUR	22 227 022	1 482 725	20 744 296
davon:				
Umsatz oder Einnahmen aus selbständiger Tätigkeit	1000 EUR	•	•	19 290 260
darunter: durch Auftraggeber mit Sitz im Ausland	1000 EUR	•	•	209 059
sonstige betriebliche Erträge	1000 EUR	•	•	1 454 036
Tätige Personen insgesamt am 30. September	Anzahl	222 808	33 306	189 502
und zwar:				
in Teilzeit	Anzahl	•	•	52 375
weiblich	Anzahl	•	•	88 170
Lohn- und Gehaltsempfänger	Anzahl	195 142	16 563	178 579
darunter: Auszubildende	Anzahl	•	•	4 814
Aufwendungen	1000 EUR	15 500 074	888 788	14 611 286
davon:				
Personalaufwand	1000 EUR	6 409 472	352 993	6 056 479
davon:				
Bruttolöhne und -gehälter	1000 EUR	5 322 052	296 051	5 026 001
Sozialaufwendungen des Arbeitgebers	1000 EUR	1 087 420	56 942	1 030 478
davon:				
gesetzliche Sozialaufwendungen	1000 EUR	•	•	917 579
übrige Sozialaufwendungen	1000 EUR	•	•	112 899
Sachaufwand	1000 EUR	9 090 601	535 795	8 554 806
davon für:				
bezogene Waren und Dienstleistungen zum Wiederverkauf in unverändertem Zustand	1000 EUR	•	•	2 301 294
Roh-, Hilfs- und Betriebsstoffe	1000 EUR	•	•	708 498
bezogene Dienstleistungen (nicht zum Wieder- verkauf) und sonstige betriebliche Aufwendungen	1000 EUR	•	•	5 545 015
darunter: Mieten, Pachten und Leasing	1000 EUR	795 096	136 732	658 364

Noch: 2 Grundstücks- und Wohnungswesen, Vermietung beweglicher Sachen, Erbringung von Dienstleistungen
überwiegend für Unternehmen: Unternehmen/Einrichtungen Berlins im Jahr 2002

Merkmale	Maßeinheit	Wirtschaftsabschnitt K Grundstücks- und Wohnungswesen, Vermietung beweglicher Sachen, Erbringung von Dienstleistungen überwiegend für Unternehmen.		
		Umsatzsteuer- pflichtige Unternehmen/ Einrichtungen insgesamt	davon ^{1) 2)} mit Umsatz von	
			weniger als 250 000 EUR	250 000 EUR und mehr
Bestände insgesamt				
am Anfang des Berichtsjahres	1000 EUR	5 491 536	173 175	5 318 361
am Ende des Berichtsjahres	1000 EUR	5 286 219	172 238	5 113 981
davon:				
bezogene Waren zum Wiederverkauf in unverändertem Zustand				
am Anfang des Berichtsjahres	1000 EUR	•	•	2 077 641
am Ende des Berichtsjahres	1000 EUR	•	•	2 018 318
Roh-, Hilfs- und Betriebsstoffe				
am Anfang des Berichtsjahres	1000 EUR	•	•	177 815
am Ende des Berichtsjahres	1000 EUR	•	•	191 120
selbsterstellte fertige und unfertige Erzeugnisse sowie in Arbeit befindliche Aufträge				
am Anfang des Berichtsjahres	1000 EUR	•	•	1 520 215
am Ende des Berichtsjahres	1000 EUR	•	•	1 407 923
Investitionen	1000 EUR	1 826 166	61 352	1 764 814
davon:				
erworbene Sachanlagen für betriebliche Zwecke	1000 EUR	•	•	1 158 970
davon:				
Ausrüstungen	1000 EUR	•	•	415 750
Bauten	1000 EUR	•	•	617 724
Grundstücke	1000 EUR	•	•	125 497
selbsterstellte Sachanlagen für betriebliche Zwecke	1000 EUR	•	•	503 837
erworbene immaterielle Vermögensgegenstände	1000 EUR	•	•	102 007
darunter: erworbene Software	1000 EUR	•	•	49 777
Betriebliche Steuern und sonstige öffentliche Abgaben	1000 EUR	522 011	47 247	474 764
Subventionen	1000 EUR	436 407	26 535	409 872

1) Eine Aufrechnung der Davon-Positionen zu den Beständen insgesamt ist nicht möglich, da bei den Einrichtungen der freien Berufe keine differenzierte Erfassung erfolgte.

2) Eine Aufrechnung der Davon-Positionen zu den Investitionen insgesamt ist nicht möglich, da nicht alle Auskunftspflichtigen die Aufgliederung der Investitionen vornahmen.

3 Lohn- und Gehaltsempfänger sowie Personalaufwand in den Unternehmen/Einrichtungen ausgewählter Dienstleistungsbereiche Berlins im Jahr 2002

Klassifikation der WZ	Wirtschaftszweig	Lohn- und Gehaltsempfänger am 30. September	Personalaufwand			Anteil der Sozialaufwendungen des Arbeitgebers am Personalaufwand insgesamt
			insgesamt	davon		
				Bruttolöhne und -gehälter	Sozialaufwendungen des Arbeitgebers	
		Anzahl	1000 EUR			%
I	Verkehr und Nachrichtenübermittlung	48 037	1 681 260	1 303 193	378 066	22,5
60-62	Landverkehr, Schifffahrt und Luftfahrt	30 640	1 133 822	855 077	278 745	24,6
63	Hilfs- und Nebentätigkeiten für den Verkehr; Verkehrsvermittlung	14 631	481 549	392 353	89 196	18,5
63.3	Reisebüros und Reiseveranstalter	2 199	51 116	42 742	8 373	16,4
63.4	Spedition, sonstige Verkehrsvermittlung	2 686	72 235	59 152	13 083	18,1
64	Nachrichtenübermittlung	2 766	65 890	55 764	10 126	15,4
K	Grundstücks- und Wohnungswesen, Vermietung beweglicher Sachen, Erbringung von Dienstleistungen überwiegend für Unternehmen	195 142	6 409 472	5 322 052	1 087 420	17,0
70	Grundstücks- und Wohnungswesen	27 188	1 089 451	901 546	187 905	17,2
70.1	Erschließung, Kauf, Verkauf von Grundstücken, Gebäuden usw.	2 562	152 439	132 440	19 999	13,1
70.2	Vermietung und Verpachtung von eigenen Grundstücken, Gebäuden usw.	14 576	631 378	510 710	120 669	19,1
70.3	Vermittlung und Verwaltung von Grundstücken, Gebäuden usw.	10 049	305 634	258 396	47 238	15,5
71	Vermietung beweglicher Sachen ohne Bedienungspersonal	2 402	65 446	54 295	11 151	17,0
72	Datenverarbeitung und Datenbanken	14 053	703 470	594 881	108 589	15,4
72.2	Softwarehäuser	9 260	488 958	416 348	72 610	14,8
73	Forschung und Entwicklung	7 980	366 872	307 241	59 632	16,3
74	Erbringung von Dienstleistungen überwiegend für Unternehmen	143 518	4 184 233	3 464 089	720 143	17,2
74.1	Rechts-, Steuer- und Unternehmensberatung, Markt und Meinungsforschung, Beteiligungsgesellschaften	36 920	1 352 421	1 114 614	237 807	17,6
74.2	Architektur- und Ingenieur-Büros	29 151	1 414 025	1 185 791	228 233	16,1
74.4	Werbung	4 015	125 354	106 539	18 815	15,0
74.7	Reinigung von Gebäuden, Inventar und Verkehrsmitteln	24 614	397 490	323 507	73 983	18,6
74.8	Erbringung von sonstigen Dienstleistungen überwiegend für Unternehmen	32 127	573 690	470 136	103 553	18,1

4 Umsatz, Bestände, Sachaufwand, Investitionen, Steuern und Subventionen in Unternehmen/ Einrichtungen ausgewählter Dienstleistungsbereiche Berlins im Jahr 2002

Klassi- fikation der WZ	Wirtschaftszweig	Umsatz insgesamt ¹⁾	Bestände insgesamt ²⁾	
			am Anfang	am Ende
			des Berichtsjahres	
1000 EUR				
I	Verkehr und Nachrichtenübermittlung	3 840 544	47 737	49 956
60-62	Landverkehr, Schifffahrt und Luftfahrt	1 888 535	34 223	34 868
63	Hilfs- und Nebentätigkeiten für den Verkehr; Verkehrsvermittlung	1 689 715	9 595	11 696
63.3	Reisebüros und Reiseveranstalter	380 121	2 980	3 490
63.4	Spedition, sonstige Verkehrsvermittlung	368 120	1 186	1 326
64	Nachrichtenübermittlung	262 293	3 919	3 393
K	Grundstücks- und Wohnungswesen, Vermietung beweglicher Sachen, Erbringung von Dienstleistungen überwiegend für Unternehmen	22 227 022	5 491 536	5 286 219
70	Grundstücks- und Wohnungswesen	8 063 969	3 488 155	3 358 334
70.1	Erschließung, Kauf, Verkauf von Grundstücken, Gebäuden usw.	1 317 681	1 286 294	1 507 757
70.2	Vermietung und Verpachtung von eigenen Grundstücken, Gebäuden usw.	5 546 334	1 655 076	1 418 616
70.3	Vermittlung und Verwaltung von Grundstücken, Gebäuden usw.	1 199 953	546 785	431 961
71	Vermietung beweglicher Sachen ohne Bedienungspersonal	388 676	60 300	44 602
72	Datenverarbeitung und Datenbanken	1 715 827	112 446	117 149
72.2	Softwarehäuser	1 231 409	102 741	108 507
73	Forschung und Entwicklung	488 576	133 664	129 299
74	Erbringung von Dienstleistungen überwiegend für Unternehmen	11 569 974	1 696 971	1 636 834
74.1	Rechts-, Steuer- und Unternehmens- beratung, Markt und Meinungsforschung, Beteiligungsgesellschaften	3 810 937	113 880	89 822
74.2	Architektur- und Ingenieur-Büros	4 050 781	1 525 448	1 482 295
74.4	Werbung	585 609	17 403	21 550
74.7	Reinigung von Gebäuden, Inventar und Verkehrsmitteln	654 519	3 517	5 197
74.8	Erbringung von sonstigen Dienstleistungen überwiegend für Unternehmen	1 989 884	32 004	32 075

1) Summe von Umsatz oder Einnahmen aus selbständiger Tätigkeit und sonstigen betrieblichen Erträgen.

2) Bestände an bezogene Waren und Dienstleistungen zum Wiederverkauf in unverändertem Zustand, Roh-, Hilfs- und Betriebsstoffen sowie selbsterstellten fertigen und unfertigen Erzeugnissen sowie in Arbeit befindliche Aufträge.

Noch: 4 Umsatz, Bestände, Sachaufwand, Investitionen, Steuern und Subventionen in Unternehmen/Einrichtungen
ausgewählter Dienstleistungsbereiche Berlins im Jahr 2002

Sachaufwand ³⁾	Investitionen insgesamt	Betriebliche Steuern und sonstige öffentliche Abgaben	Subventionen	Klassi- fikation der WZ
1000 EUR				
1 978 880	529 331	25 982	565 579	I
941 113	443 832	13 382	550 021	60-62
875 601	65 943	11 737	13 125	63
228 875	5 625	2 072	785	63.3
236 850	25 182	3 767	358	63.4
162 166	19 556	861	2 433	64
9 090 601	1 826 166	522 011	436 407	K
3 564 079	1 258 208	201 431	212 815	70
837 589	183 328	40 020	5 845	70.1
2 203 045	970 952	144 972	203 240	70.2
523 445	103 928	16 439	3 731	70.3
206 424	90 003	3 906	230	71
867 664	74 736	28 525	6 149	72
648 248	53 301	25 511	4 870	72.2
165 858	77 812	2 579	171 584	73
4 286 576	325 407	285 570	45 629	74
1 266 425	142 476	183 630	12 979	74.1
1 824 258	78 492	68 222	11 790	74.2
364 552	32 952	5 540	1 252	74.4
139 935	17 622	9 373	2 436	74.7
579 107	46 969	13 410	1 268	74.8

3) Aufwendungen für bezogene Waren, Dienstleistungen, Roh-, Hilfs- und Betriebsstoffe sowie sonstige betriebliche Aufwendungen.

5 Umsatz und tätige Personen in den Unternehmen/Einrichtungen ausgewählter Dienstleistungsbereiche Berlins im Jahr 2002

Klassifikation der WZ	Wirtschaftsabschnitt	Unternehmen/ Einrichtungen	Umsatz insgesamt ¹⁾	Tätige Personen am 30. September		insgesamt
	Umsatz insgesamt ¹⁾ von...bis unter...EUR			insgesamt	darunter Lohn- und Gehalts- empfänger	
	Unternehmen/Einrichtungen mit ... bis unter... tätigen Personen					
	Anzahl					

nach der Höhe des Umsatzes

I	Verkehr und Nachrichtenübermittlung davon:	3 747	3 840 544	52 272	48 037	3 660 140
	mehr als 16 620 - 250 000	3 029	181 651	6 383	3 619	106 801
	250 000 - 1 000 000	422	213 573	4 886	4 038	169 663
	1 000 000 und mehr	295	3 445 321	41 002	40 380	3 383 676
K	Grundstücks- und Wohnungswesen, Vermietung beweglicher Sachen usw. davon:	24 014	22 227 022	222 808	195 142	15 500 074
	mehr als 16 620 - 250 000	16 880	1 482 725	33 306	16 563	888 788
	250 000 - 1 000 000	4 916	2 374 299	30 936	25 575	1 658 782
	1 000 000 und mehr	2 218	18 369 997	158 566	153 004	12 952 504

nach der Zahl der tätigen Personen

I	Verkehr und Nachrichtenübermittlung davon:	3 747	3 840 544	52 272	48 037	3 660 140
	bis 9	3 292	515 969	7 104	4 079	338 851
	10 - 19	211	195 070	2 925	2 678	169 981
	20 - 99	201	509 012	7 724	7 054	427 901
	100 - 499	35	586 972	6 917	6 882	503 236
	500 und mehr	8	2 033 521	27 602	27 344	2 220 171
K	Grundstücks- und Wohnungswesen, Vermietung beweglicher Sachen usw. davon:	24 014	22 227 022	222 808	195 142	15 500 074
	bis 9	21 603	5 789 231	50 601	29 940	3 601 692
	10 - 19	1 254	1 438 698	16 409	14 775	1 082 086
	20 - 99	936	3 661 230	35 837	33 252	2 573 525
	100 - 499	173	4 027 737	35 236	32 853	2 766 873
	500 und mehr	48	7 310 127	84 725	84 322	5 475 898

1) Summe von Umsatz oder Einnahmen aus selbständiger Tätigkeit und sonstigen betrieblichen Erträgen.

Noch: 5 Umsatz und tätige Personen in den Unternehmen/Einrichtungen ausgewählter Dienstleistungsbereiche Berlins im Jahr 2002

Aufwendungen			Investitionen insgesamt	Betriebliche Steuern und sonstige öffentliche Abgaben	Subventionen	Klassi- fikation der WZ
davon						
Personalaufwand ²⁾	Sachaufwand ³⁾	darunter Mieten, Pachten und Leasing				
1000 EUR						

nach der Höhe des Umsatzes

1 681 260	1 978 880	173 561	529 331	25 982	565 579	I
45 071	61 729	11 542	13 489	3 859	906	
77 847	91 816	8 195	12 766	3 596	1 104	
1 558 341	1 825 335	153 824	503 076	18 526	563 570	
6 409 472	9 090 601	795 096	1 826 166	522 011	436 407	K
352 993	535 795	136 732	61 352	47 247	26 535	
743 116	915 665	142 542	343 395	77 386	35 077	
5 313 363	7 639 141	515 822	1 421 419	397 378	374 796	

nach der Zahl der tätigen Personen

1 681 260	1 978 880	173 561	529 331	25 982	565 579	I
74 572	264 279	25 441	20 607	8 145	1 349	
58 560	111 421	9 335	10 460	3 100	704	
163 874	264 027	21 881	23 389	4 756	1 246	
185 463	317 773	56 083	54 522	6 160	2 638	
1 198 791	1 021 380	60 820	420 353	3 821	559 643	
6 409 472	9 090 601	795 096	1 826 166	522 011	436 407	K
897 590	2 704 102	299 931	891 048	185 270	71 636	
498 179	583 907	85 081	83 326	28 606	6 894	
1 289 035	1 284 490	142 853	225 342	84 951	75 902	
1 017 959	1 748 914	91 540	340 440	119 860	150 486	
2 706 709	2 769 189	175 691	286 010	103 323	131 489	

2) Bruttolöhne und -gehälter sowie Sozialaufwendungen des Arbeitsgebers insgesamt

3) Aufwendungen für bezogene Waren, Dienstleistungen, Roh-, Hilfs- und Betriebsstoffe sowie sonstige betriebliche Aufwendungen

6 Umsatz, Investitionen, Zahl der tätigen Personen sowie Bruttolöhne und -gehälter der Unternehmen/ Einrichtungen ausgewählter Dienstleistungsbereiche Berlins im Jahr 2002

Klassifikation der WZ	Wirtschaftszweig	Umsatz insgesamt ¹⁾	Investitionen insgesamt	Tätige Personen am 30. September	Bruttolöhne und -gehälter
		1000 EUR		Anzahl	1000 EUR
I	Verkehr und Nachrichtenübermittlung	3 840 544	529 331	52 272	1 303 193
60-62	Landverkehr, Schifffahrt und Luftfahrt	1 888 535	443 832	33 766	855 077
63	Hilfs- und Nebentätigkeiten für den Verkehr; Verkehrsvermittlung	1 689 715	65 943	15 346	392 353
63.3	Reisebüros und Reiseveranstalter	380 121	5 625	2 652	42 742
63.4	Spedition, sonstige Verkehrsvermittlung	368 120	25 182	2 858	59 152
64	Nachrichtenübermittlung	262 293	19 556	3 160	55 764
K	Grundstücks- und Wohnungswesen, Vermietung beweglicher Sachen, Erbringung von Dienstleistungen überwiegend für Unternehmen	22 227 022	1 826 166	222 808	5 322 052
70	Grundstücks- und Wohnungswesen	8 063 969	1 258 208	32 252	901 546
70.1	Erschließung, Kauf, Verkauf von Grundstücken, Gebäuden usw.	1 317 681	183 328	2 838	132 440
70.2	Vermietung und Verpachtung von eigenen Grundstücken, Gebäuden usw.	5 546 334	970 952	17 338	510 710
70.3	Vermittlung und Verwaltung von Grundstücken, Gebäuden usw.	1 199 953	103 928	12 076	258 396
71	Vermietung beweglicher Sachen ohne Bedienungspersonal	388 676	90 003	3 156	54 295
72	Datenverarbeitung und Datenbanken	1 715 827	74 736	15 127	594 881
72.2	Softwarehäuser	1 231 409	53 301	9 855	416 348
73	Forschung und Entwicklung	488 576	77 812	8 070	307 241
74	Erbringung von Dienstleistungen überwiegend für Unternehmen	11 569 974	325 407	164 204	3 464 089
74.1	Rechts-, Steuer- und Unternehmensberatung, Markt und Meinungsforschung, Beteiligungsgesellschaften	3 810 937	142 476	44 332	1 114 614
74.2	Architektur- und Ingenieur-Büros	4 050 781	78 492	34 404	1 185 791
74.4	Werbung	585 609	32 952	5 129	106 539
74.7	Reinigung von Gebäuden, Inventar und Verkehrsmitteln	654 519	17 622	27 101	323 507
74.8	Erbringung von sonstigen Dienstleistungen überwiegend für Unternehmen	1 989 884	46 969	35 059	470 136

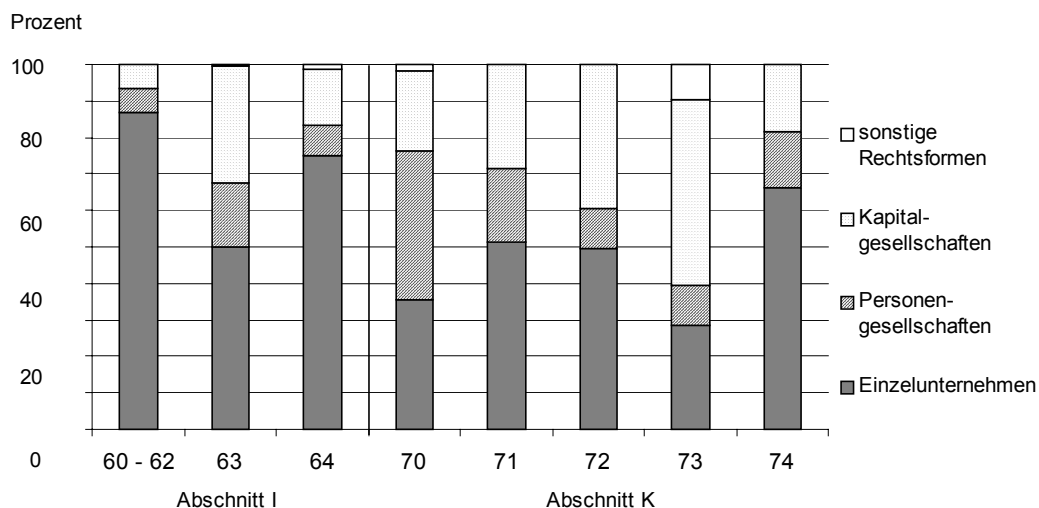
1) Summe von Umsatz oder Einnahmen aus selbständiger Tätigkeit und sonstigen betrieblichen Erträgen.

7 Umsatz, Investitionen, Zahl der tätigen Personen sowie Bruttolöhne und -gehälter in den Berliner Niederlassungen der Unternehmen/Einrichtungen ausgewählter Dienstleistungsbereiche Berlins im Jahr 2002
- vorläufige Ergebnisse -

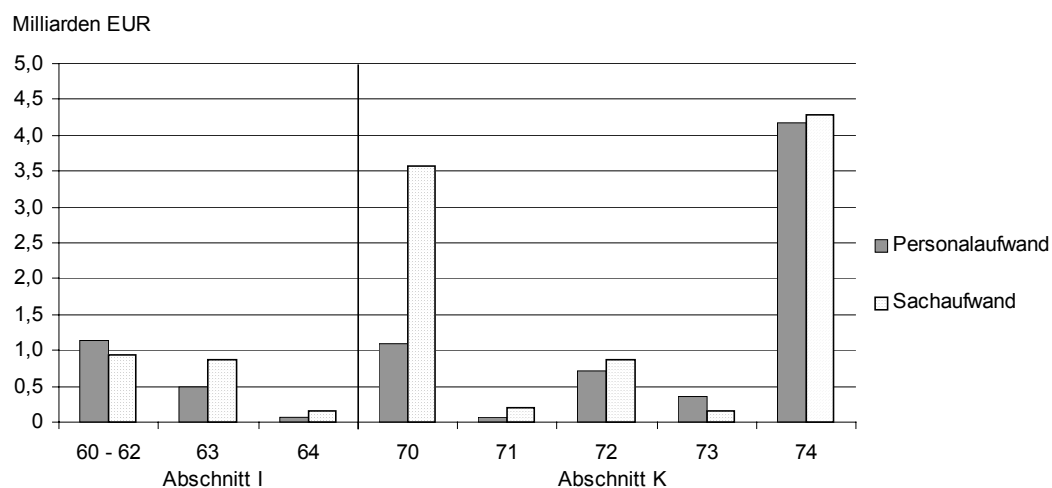
Klassifikation der WZ	Wirtschaftszweig	Umsatz insgesamt ¹⁾	Investitionen insgesamt	Tätige Personen am 30. September	Bruttolöhne und -gehälter
		1000 EUR		Anzahl	1000 EUR
I	Verkehr und Nachrichtenübermittlung	6 958 708	977 826	74 012	2 075 623
60-62	Landverkehr, Schifffahrt und Luftfahrt	2 538 453	513 102	38 625	1 006 361
63	Hilfs- und Nebentätigkeiten für den Verkehr; Verkehrsvermittlung	2 139 749	180 580	15 731	440 684
63.3	Reisebüros und Reiseveranstalter	438 967	8 629	3 531	69 234
63.4	Spedition, sonstige Verkehrsvermittlung	551 835	18 915	3 623	84 653
64	Nachrichtenübermittlung	2 280 505	284 144	19 657	628 579
K	Grundstücks- und Wohnungswesen, Vermietung beweglicher Sachen, Erbringung von Dienstleistungen überwiegend für Unternehmen	19 237 664	1 740 319	197 355	4 898 873
70	Grundstücks- und Wohnungswesen	7 354 712	1 171 325	32 157	909 150
70.1	Erschließung, Kauf, Verkauf von Grundstücken, Gebäuden usw.	1 053 230	93 198	2 438	112 401
70.2	Vermietung und Verpachtung von eigenen Grundstücken, Gebäuden usw.	5 019 945	973 739	17 203	502 372
70.3	Vermittlung und Verwaltung von Grundstücken, Gebäuden usw.	1 281 536	104 388	12 516	294 378
71	Vermietung beweglicher Sachen ohne Bedienungspersonal	565 794	102 355	3 212	62 867
72	Datenverarbeitung und Datenbanken	1 946 465	68 442	15 625	643 017
72.2	Softwarehäuser	1 148 320	45 376	9 934	409 489
73	Forschung und Entwicklung	386 171	84 720	8 053	286 510
74	Erbringung von Dienstleistungen überwiegend für Unternehmen	8 984 523	313 478	138 307	2 997 329
74.1	Rechts-, Steuer- und Unternehmensberatung, Markt und Meinungsforschung, Beteiligungsgesellschaften	3 340 777	131 975	43 276	1 107 840
74.2	Architektur- und Ingenieur-Büros	2 728 126	58 613	25 829	795 785
74.4	Werbung	629 192	30 189	5 556	117 713
74.7	Reinigung von Gebäuden, Inventar und Verkehrsmitteln	671 765	17 931	26 030	327 063
74.8	Erbringung von sonstigen Dienstleistungen überwiegend für Unternehmen	915 885	63 233	15 113	254 583

1) Summe von Umsatz oder Einnahmen aus selbständiger Tätigkeit und sonstigen betrieblichen Erträgen.

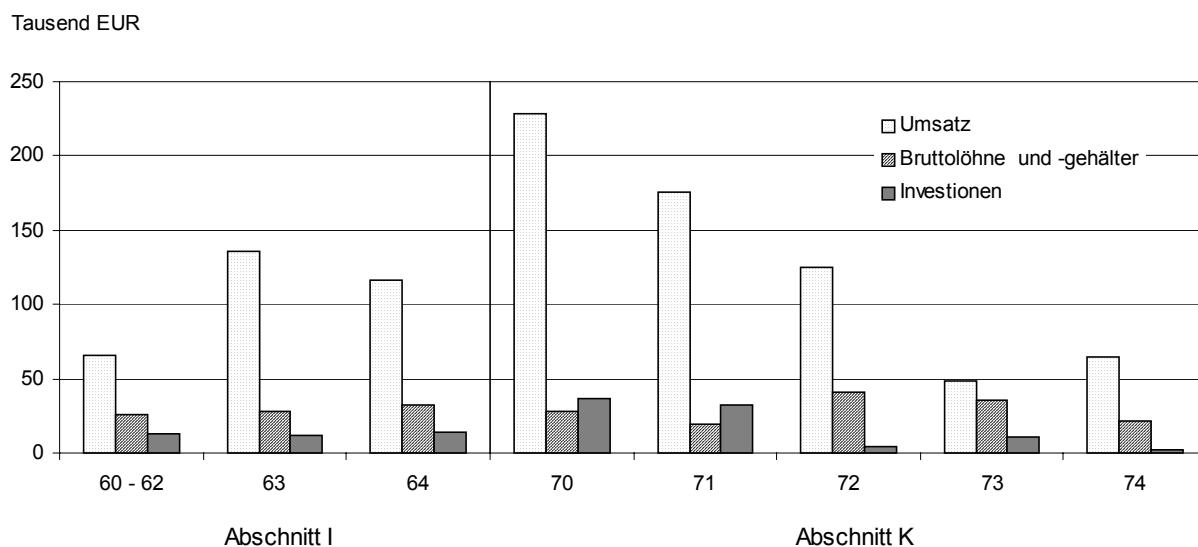
Unternehmen/Einrichtungen ausgewählter Dienstleistungsbereiche Berlins nach Rechtsform im Jahr 2002



Aufwendungen der Unternehmen/Einrichtungen ausgewählter Dienstleistungsbereiche Berlins im Jahr 2002



Umsatz, Bruttolöhne und -gehälter sowie Investitionen je tätiger Person in den Unternehmen/Einrichtungen ausgewählter Dienstleistungsbereiche Berlins am 30. September 2002



Datenangebot

Datenangebot aus dem Sachgebiet

Die in diesem Bericht enthaltenen Tabellen geben die gängigsten Kombinationen der aufgelisteten Merkmale wieder. Für den Informationsbedarf, der damit nicht abgedeckt werden kann, werden Sonderauswertungen erstellt.

Die Merkmale und deren Gliederung sind auf Seite 5 dieses Berichtes dargestellt.

Lieferung

Bestellte Tabellen oder Daten werden kurzfristig entweder als Ausdruck oder als Excel-Datei (Version 4 bis 97) erstellt. Die Lieferung der Ergebnisse erfolgt dann entweder über E-Mail oder Fax (bis maximal 10 Seiten) bzw. als Ausdruck oder Diskette durch die Post.

Kosten

Die Leistungen sind nach den geltenden Kostenrichtlinien des Statistischen Landesamtes grundsätzlich kostenpflichtig. Ausgenommen davon sind unmittelbare Berliner Landesbehörden (z. B. Senatsverwaltungen und Bezirksämter), Mitglieder des Abgeordnetenhauses, Berliner Mitglieder des Bundestages und des Europäischen Parlaments, Journalisten sowie Dienststellen, Behörden und Ämter, mit denen ein Schriftenaustausch besteht. Die Kosten für Standardtabellen sind in dem entsprechenden Abschnitt angegeben. Kosten für andere Auswertungen werden nach Aufwand berechnet. Die Zahlung erfolgt auf Rechnung, die Zahlungsfrist beträgt vier Wochen.

Information und Beratung

Nähere Auskünfte zu Information und Beratung finden Sie auf Seite 2:

Allgemeines Informationsangebot

Datenmaterial auf Papier, Diskette oder im Internet zu folgenden Themen:

- Gebiet (regionales Bezugssystem)
- Bevölkerung und Bevölkerungsbewegung (Geburten, Sterbefälle, Zu- und Fortzüge)
- Mikrozensus (Haushalte, Familien, Sozialstruktur)
- Gesundheitswesen
- Wahlen (Ergebnisse)
- Allgemeinbildendes und berufliches Schulwesen (Einrichtungen, Schüler)
- Kultur, Freizeit, Sport
- Hochschulen (Fach- und Hochschulen, Universitäten, Studenten)
- Rechtspflege
- Öffentliche Sozialleistungen (Jugendhilfe, Sozialhilfe, Wohngeld)
- Polizeiliche Kriminalitätsstatistik, Verkehr
- Verarbeitendes Gewerbe
- Bautätigkeit und Wohnungen
- Handel, Gastgewerbe
- Verdienste, Handwerk
- Landwirtschaft, Umwelt, Energie- und Wasserversorgung
- Volkswirtschaftliche Gesamtrechnungen
- Öffentliche Finanzen, Personal im Öffentlichen Dienst
- Preise, laufende Wirtschaftsrechnungen
- Steuern
- Unternehmen und Arbeitsstätten, Unternehmensregister

Veröffentlichungen

Statistisches Jahrbuch

Kompendium zu Berlin in Jahresdaten aus allen Bereichen der amtlichen Statistik

Monatschrift

Beiträge zu Methodik und Ergebnissen statistischer Erhebungen

Statistische Berichte

Tabellen und Kurzerläuterungen zu Ergebnissen der verschiedenen Sachgebiete der amtlichen Statistik

Faltblätter

Informationen kurz und knapp zum Tourismus, zur Umwelt, zu Bildung und Kultur, zum Mikrozensus

Verzeichnis

der Veröffentlichungen

Überblick über alle vom Statistischen Landesamt Berlin herausgegebenen Veröffentlichungen auf Papier, Diskette und CD.

Bestellung

Statistisches Landesamt Berlin

- Vertrieb -

10306 Berlin

Firma bzw. Name, Vorname

Ansprechpartner/in

Straße, Hausnummer

Postleitzahl, Ort

Telefon einschl. Vorwahl

Telefax einschl. Vorwahl

E-Mail

Anzahl	Bestell-Nr.	Bezeichnung	Zeitraum	Einzelpreis

Bestellmöglichkeiten:

An obenstehende Adresse
Telefon: 030 - 9021 3434
Fax: 030 - 9021 3655
E-Mail: info@statistik-berlin.de

Liefermöglichkeiten:

Postversand und Rechnung (zzgl. Versandkostenpauschale)
Fax (max. 10 Seiten)
E-Mail (max. 2 MB)

Datum

Unterschrift

Liefer- und Zahlungsbedingungen für Produkte und Leistungen des Statistischen Landesamtes Berlin (Stand: 1. Januar 2002)

Allgemeines

Allgemeine Geschäftsbedingungen des Bestellers sind ausgeschlossen. Die Lieferungen des Statistischen Landesamtes Berlin unterliegen nicht der Umsatz-(Mehrwert-)steuerpflicht.

Aufträge für Sonderauswertungen werden nur angenommen, wenn sie ohne Zurückstellen gesetzlicher Aufgaben zu erledigen sind. Sonderauswertungen und Aufträge mit einem Wert von mehr als 25 EUR werden erst bearbeitet, wenn der Besteller den Auftrag schriftlich erteilt.

Das Statistische Landesamt Berlin haftet nicht für Schäden, die aus der Verwendung der Produkte entstehen, außer für solche Schäden, die auf einer grob fahrlässigen Vertragsverletzung beruhen. Erfüllungsort ist Berlin. Gerichtsstand ist - je nach Zuständigkeit - das Amtsgericht Lichtenberg bzw. das Landgericht Berlin.

Abonnements

Regelmäßig erscheinende Veröffentlichungen können im Abonnement bezogen werden. Die Kündigung von Abonnements ist zum 30.6. oder 31.12. eines jeden Jahres mit einer Frist von sechs Wochen möglich und bedarf der Schriftform.

Es gelten die jeweils aktuellen Preise, auch wenn sie während der Vertragslaufzeit geändert werden.

Lieferung / Versandkosten

Die Lieferung erfolgt auf Rechnung und Gefahr des Bestellers. Richtig erfolgte Lieferungen werden nicht umgetauscht oder zurückgenommen. Beanstandungen wegen unrichtiger oder unvollständiger Sendung müssen innerhalb von 14 Tagen nach Empfang der Lieferung geltend gemacht werden.

Bei entgeltpflichtigen Produkten trägt der Besteller auch die Versandkosten (mindestens 1,50 EUR).

Rechnungen / Mahnungen

Der Rechnungsbetrag ist innerhalb von vier Wochen ohne jeglichen Abzug auf eines der in der Rechnung angegebenen Konten - unter Angabe des Buchungs- und Kassenz Zeichens - zu überweisen. Rechnungen für Abonnements werden jeweils zum Quartalsende ausgestellt. Die Lieferung bleibt bis zur vollständigen Bezahlung Eigentum des Landes Berlin.

Für den Fall des Verzugs entsteht dem Statistischen Landesamt Berlin ein Anspruch auf Zahlung von Verzugszinsen von 5 v.H. über dem jeweils geltenden Basiszinssatz der Deutschen Bundesbank sowie Ersatz des sonst nachweisbaren Verzugschadens. Für jede Mahnung, die nach Eintritt des Verzugs ergeht, sind dem Statistischen Landesamt Berlin Bearbeitungs-, Porto- und Vordruckkosten pauschal in Höhe von 7,50 EUR zu ersetzen.

Weitergabe der Daten

Die Urheberrechte an den Produkten und Leistungen liegen beim Land Berlin, vertreten durch den Direktor des Statistischen Landesamtes Berlin. Eine Vervielfältigung und Veröffentlichung, auch auszugsweise, ist nur mit der Quellenangabe "Statistisches Landesamt Berlin" gestattet. Eine Weitergabe der übermittelten Daten auf maschinenlesbaren Datenträgern oder in elektronischen Netzen bedarf der vorherigen schriftlichen Genehmigung durch das Statistische Landesamt Berlin; die elektronische Form genügt nicht.