

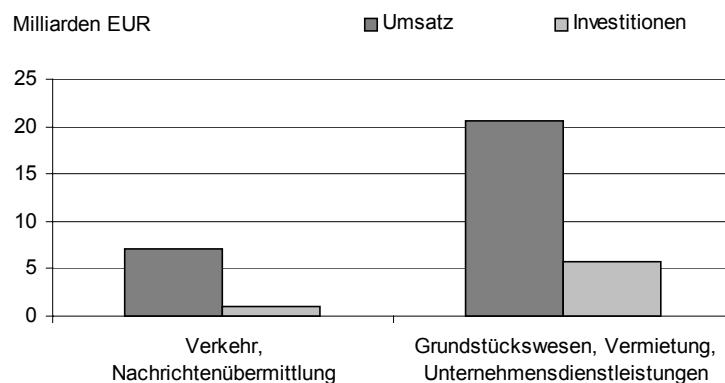
Statistischer Bericht

J | 2 - j/01

Dienstleistungen in Berlin im Jahr 2001

Umsatz
Investitionen
Tätige Personen
Bruttolöhne und -gehälter

Umsatz und Investitionen in ausgewählten Dienstleistungsbereichen Berlins im Jahr 2001



Information und Beratung

Wir über uns

Der Auftrag des Statistischen Landesamtes Berlin ist im Berliner Landesstatistikgesetz vom 9. Dezember 1992 definiert. Das Amt hat entsprechend den Grundsätzen der Neutralität, Objektivität und wissenschaftlichen Unabhängigkeit Daten unter Verwendung neuester wissenschaftlicher Erkenntnisse, sachgerechter Methoden und Informationstechniken zu sammeln und für die Darstellung politischer, gesellschaftlicher, wirtschaftlicher und ökologischer Zusammenhänge aufzuschlüsseln.

So erreichen Sie uns

Das **Statistische Landesamt Berlin** befindet sich im „Bildungs- und Verwaltungszentrum Friedrichsfelde“ im Bezirk Lichtenberg (Nähe Tierpark Friedrichsfelde).
**Statistisches Landesamt Berlin
Alt-Friedrichsfelde 60
10315 Berlin**

Verkehrsverbindungen:

U-Bahn, Linie U 5 bis Bahnhof „Friedrichsfelde“ (Anschluss Bus 108 bis Haltestelle „Bildungs- und Verwaltungszentrum“),

S-Bahn, Linien S 5, S 7, S 75 bis Bahnhof „Friedrichsfelde-Ost“ (Anschluss Bus 392 bis Haltestelle „Bildungs- und Verwaltungszentrum“),

Straßenbahn, Linien 26, 27, 28 bis Haltestelle „Am Tierpark“,

Bus, Linien 108, 392 bis Haltestelle „Bildungs- und Verwaltungszentrum“ oder Linien 194, 291 bis Haltestelle „Am Tierpark / Alfred-Kowalke-Straße“.

Veröffentlichungen

Sie können alle Publikationen des Statistischen Landesamtes in unserer **Bibliothek** einsehen.

Öffnungszeiten:

montags bis mittwochs

von 9 bis 15 Uhr,

donnerstags

von 9 bis 17 Uhr

und freitags

von 9 bis 14 Uhr.

Telefon: (030) 9021 3540.

Hier stehen darüber hinaus auch die Veröffentlichungen der anderen Statistischen Ämter der Länder und des Bundes zur Verfügung, ebenso internationale Publikationen, insbesondere Standardwerke zur statistischen Methodenlehre und zu Wirtschafts- und Sozialwissenschaften. Ein aktuelles Verzeichnis unserer Veröffentlichungen ist bei der

Zentralen Information und Beratung zu erhalten.

Im **Internet** ist das Statistische Landesamt Berlin darüber hinaus mit Eckdaten für Berlin und Online-Datenbanken vertreten:

www.statistik-berlin.de

Informationen

zu dieser Veröffentlichung

Fachbereich Dienstleistungen:

Telefon: (030) 9021 3345/3778

Telefax: (030) 51 58 32 4

E-Mail: dienstleistung @statistik-berlin.de

Auskunftsstelle:

Zentrale Information und Beratung,
Haus 3, Erdgeschoss

Zimmer 3.005,

Telefon: (030) 9021 3434

Telefax: (030) 9021 3655

E-Mail: info@statistik-berlin.de

Zeichenerklärung

- nichts vorhanden
- () Aussagewert ist eingeschränkt
- . Zahlenwert unbekannt oder geheimgehalten
- x Tabellenfach gesperrt, weil Aussage nicht sinnvoll
- / Zahlenwert nicht sicher genug
- 0 weniger als die Hälfte von 1 in der letzten besetzten Stelle, jedoch mehr als nichts
- p vorläufige Zahl
- ... Angabe fällt später an
- r berichtigte Zahl
- s geschätzte Zahl

Inhaltsverzeichnis

Seite

Grafiken

Information und Beratung	2	Umsatz und Investitionen in ausgewählten Dienstleistungsbereichen Berlins im Jahr 2001	1
Erläuterungen	4	Umsatz, Bruttolöhne und -gehälter sowie Investitionen je tätiger Person in den Niederlassungen von Unternehmen und Einrichtungen ausgewählter Dienstleistungsbereiche Berlins im Jahr 2001	6
Allgemeine Hinweise	4	Unternehmen/Einrichtungen ausgewählter Dienstleistungsbereiche Berlins nach Rechtsform im Jahr 2001	18
Definitionen	5	Aufwendungen der Unternehmen/Einrichtungen ausgewählter Dienstleistungsbereiche Berlins im Jahr 2001 ...	18
Erhebungsmerkmale	5	Umsatz, Bruttolöhne und -gehälter sowie Investitionen je tätiger Person in den Unternehmen/Einrichtungen ausgewählter Dienstleistungsbereiche Berlins am 30. September 2001	18
Ergebnisse kurz gefasst	6		
Datenangebot	19		
Datenangebot aus dem Sachgebiet	19		
Allgemeines Informationsangebot	19		
Lieferung	19		
Kosten	19		
Liefer- und Zahlungsbedingungen	20		

Tabellen

1	Verkehr und Nachrichtenübermittlung: Unternehmen/Einrichtungen Berlins im Jahr 2001	7
2	Grundstücks- und Wohnungswesen, Vermietung beweglicher Sachen, Erbringung von Dienstleistungen überwiegend für Unternehmen: Unternehmen/Einrichtungen Berlins im Jahr 2001	9
3	Lohn- und Gehaltsempfänger sowie Personalaufwand in den Unternehmen/Einrichtungen ausgewählter Dienstleistungsbereiche Berlins im Jahr 2001	11
4	Umsatz, Bestände, Sachaufwand, Investitionen, Steuern und Subventionen in Unternehmen/Einrichtungen ausgewählter Dienstleistungsbereiche Berlins im Jahr 2001 ...	12
5	Umsatz und tätige Personen in den Unternehmen/Einrichtungen ausgewählter Dienstleistungsbereiche Berlins im Jahr 2001	14
6	Umsatz, Investitionen, Zahl der tätigen Personen sowie Bruttolöhne und -gehälter der Unternehmen/Einrichtungen ausgewählter Dienstleistungsbereiche Berlins im Jahr 2001 ...	16
7	Umsatz, Investitionen, Zahl der tätigen Personen sowie Bruttolöhne und -gehälter in den Berliner Niederlassungen der Unternehmen/Einrichtungen ausgewählter Dienstleistungsbereiche Berlins im Jahr 2001	17

Impressum

Berliner Statistik
Statistischer Bericht
J I 2 - j/01

Herausgeber

Statistisches Landesamt Berlin
Alt-Friedrichsfelde 60
10315 Berlin

Erscheinungsfolge

jährlich

Preis

4,00 EUR

Bestell Nr.

280.5

© Statistisches Landesamt Berlin

Für nichtgewerbliche Zwecke sind Vervielfältigung und unentgeltliche Verbreitung, auch auszugsweise, nur mit Quellenangabe gestattet. Die Verbreitung, auch auszugsweise, über elektronische Systeme/Datenträger bedarf der vorherigen Zustimmung. Alle übrigen Rechte bleiben vorbehalten.

Erläuterungen

Allgemeine Hinweise

Aufgabe und Ziel der Statistik

Die Dienstleistungsstatistik wird ab dem Jahr 2000 durchgeführt. Die Ergebnisse für diesen sehr heterogenen und in der Gesamtwirtschaft an Bedeutung zunehmenden Bereich werden in fachlicher Gliederung vorgelegt. Sie dienen als Entscheidungshilfen für wirtschafts- und strukturpolitische Zwecke von Politik und Wirtschaft und stehen auch der interessierten Öffentlichkeit zur Verfügung. Die Erhebung kommt gleichzeitig den Anforderungen der Europäischen Union zur Berichterstattung im Dienstleistungsbereich nach und trägt zu einer verbesserten Datengrundlage für die Volkswirtschaftlichen Gesamtrechnungen bei.

Rechtsgrundlage

Rechtsgrundlage für die Erhebung ist das Gesetz über Statistiken im Dienstleistungsbereich (Dienstleistungsstatistikgesetz -DIStatG) vom 19. Dezember 2000 (BGBl. I S. 1765) in Verbindung mit dem Gesetz über die Statistik für Bundeszwecke (Bundesstatistikgesetz - BStatG) vom 22. Januar 1987 (BGBl. I S. 462, 565), zuletzt geändert durch Artikel 16 des Gesetzes vom 21. August 2002 (BGBl. I S. 3322).

Berichtskreis

Zum Berichtskreis zählen etwa 7000 Unternehmen bzw. Einrichtungen zur Ausübung einer freiberuflichen Tätigkeit mit Sitz im Land Berlin der Abschnitte **I** und **K** entsprechend der Klassifikation der Wirtschaftszweige, Ausgabe 93:

Abschnitt I	Verkehr und Nachrichtenübermittlung:
Abteilung 60	Landverkehr, Transport in Rohrfernleitungen
Abteilung 61	Schifffahrt
Abteilung 62	Luftfahrt
Abteilung 63	Hilfs- und Nebentätigkeiten für den Verkehr - Verkehrsvermittlung
Abteilung 64	Nachrichtenübermittlung
Abschnitt K	Grundstücks- und Wohnungswesen, Vermietung beweglicher Sachen, Erbringung von Dienstleistungen überwiegend für Unternehmen:
Abteilung 70	Grundstücks- und Wohnungswesen
Abteilung 71	Vermietung beweglicher Sachen ohne Bedienungspersonal
Abteilung 72	Datenverarbeitung und Datenbanken
Abteilung 73	Forschung und Entwicklung
Abteilung 74	Erbringung von Dienstleistungen überwiegend für Unternehmen

Die auskunftspflichtigen Erhebungseinheiten wurden nach mathematisch-statistischen Verfahren mittels Zufallsstichprobe aus der Grundgesamtheit aller in den genannten Wirtschaftsbereichen tätigen Unternehmen und Einrichtungen ermittelt. Dabei wurde der im Jahr 2000 ermittelte Berichtspflichtigenkreis beibehalten und um eine Neuzugangsstichprobe 2001 entsprechend dem aktuellen Registerstand (Statistisches Unternehmensregister) erweitert.

Systematiken

Der Erhebung liegt die vom Statistisches Bundesamt herausgegebene Klassifikation der Wirtschaftszweige mit Erläuterungen, Ausgabe 1993, zugrunde, die auf der EU-Systematik NACE Rev.1 aufbaut.

Methodische Hinweise

Detaillierte Angaben zu den tätigen Personen, Aufwendungen sowie Bestands – und Investitionsarten liegen nur für Unternehmen und Einrichtungen zur Ausübung einer freiberuflichen Tätigkeit mit einem Umsatz oder Einnahmen von mehr 250 000 EUR im Berichtsjahr vor.

Für diese Unternehmen und Einrichtungen ist darüber hinaus bei Vorhandensein von Niederlassungen außerhalb des Landes Berlin eine Untergliederung der folgenden Erhebungsmerkmale nach Bundesländern vorzunehmen:

- Umsatz oder Einnahmen
- Bruttolöhne und -gehälter
- Investitionen insgesamt
- Zahl der tätigen Personen insgesamt (30. September)

Die Ergebnisdarstellung erfolgt in den **Tabellen 1 bis 6** grundsätzlich für Unternehmen und Einrichtungen mit **Hauptsitz im Land Berlin**. Die Tabelle 7 entspricht im Aufbau der Tabelle 6, stellt aber die Ergebnisse für alle Berliner Arbeitsstätten dar, berücksichtigt also auch die Berliner Niederlassungen von Unternehmen und Einrichtungen mit Hauptsitz in anderen Bundesländern, während umgekehrt die Niederlassungen der Berliner Unternehmen oder Einrichtungen in den anderen Bundesländern nicht enthalten sind. Die Ergebnisse in der Tabelle 7 sind vorläufig, da der Länderaustausch noch nicht abgeschlossen ist.

Hinweise auf andere Veröffentlichungen

- Beer, Siegfried: Unternehmensbezogene Dienstleistungen in Ostdeutschland - eine Auswertung der Dienstleistungsstatistik; „Wirtschaft im Wandel“ 2003, Heft 12, S. 342.

Ergebnisse für das gesamte Bundesgebiet sind im Internet unter www.destatis.de erhältlich.

Definitionen

Umsatz oder Einnahmen

Gesamtbetrag (ohne Umsatzsteuer) der abgerechneten Lieferungen und sonstigen Leistungen (auch Eigenverbrauch), einschließlich der Handelsumsätze aus der gewöhnlichen Geschäftstätigkeit. Hierzu zählen auch Provisionen aus Vermittlungs- und Kommissionsgeschäften.

Tätige Personen

Tätige Inhaber, Mitinhaber und unbezahlt mithelfende Familienangehörige sowie alle voll- und teilzeitbeschäftigten Angestellten, Arbeiter, Beamte, Auszubildende, Studenten, Praktikanten, Volontäre und vorübergehend abwesende Personen.

Lohn- und Gehaltsempfänger

Tätige Personen, die nach dem Stand vom 30. September des Berichtsjahres in einem Arbeitsverhältnis standen und auf der Grundlage eines Arbeitsvertrages ein Entgelt in Form von Lohn, Gehalt, Provision oder Sachbezüge erhalten.

Bruttolöhne und -gehälter

Summe der Bruttobezüge (Bar- und Sachbezüge) einschließlich sämtlicher Zuschläge, Prämien, Zulagen usw., jedoch ohne Arbeitgeberanteile zur gesetzlichen Sozialversicherung.

Aufwendungen für Mieten, Pachten und Leasing

Zahlungen für betrieblich oder geschäftlich genutzte Bauten, Betriebs- und Geschäftsräume; Grundstückspachten und Pacht für das Unternehmen oder die Einrichtung sowie Leasing.

Bestände

Bezogene Waren und Dienstleistungen zum Wiederverkauf in unverändertem Zustand, Roh-, Hilfs- und Betriebsstoffe, in Arbeit befindliche Aufträge sowie Anzahlungen auf Gegenstände des Vorratsvermögens.

Investitionen

Bruttoinvestitionen ohne abzugsfähige Vorsteuer. Erworbene Güter sind zu Anschaffungskosten und selbstgestellte Sachanlagen zu Herstellungskosten zu bewerten.

Steuern

Abgaben, die vom Staat oder den Institutionen der Europäischen Gemeinschaft ohne Gegenleistung im Zusammenhang mit der Produktion und Einfuhr von Waren und Dienstleistungen, der Beschäftigung von Arbeitnehmern, dem Eigentum an bzw. der Nutzung von Grund und Boden, Gebäuden oder sonstigen in der Produktion verwendeten Vermögensgegenständen erhoben werden. Nicht enthalten sind Umsatz- und Einkommenssteuer, Verbrauchssteuern und Zölle.

Subventionen

Finanzielle Zuwendungen, die Bund, Länder und Gemeinden oder Einrichtungen der Europäischen Gemeinschaft ohne Gegenleistung gewähren, jedoch ohne Steuererleichterungen sowie Investitionszuschüsse- und -zulagen.

Erhebungsmerkmale

Rechtsformen

Umsatz

Tätige Personen sowie Löhne und Gehälter

Sachaufwand

Waren und Materialbestände

Investitionen

Betriebliche Steuern und sonstige öffentliche Abgaben

Subventionen

Ergebnisse kurz gefasst

Im Jahr 2001 erbrachten die mehr als 22 900 Unternehmen und Einrichtungen der Bereiche Verkehr und Nachrichtenübermittlung sowie Grundstücks- und Wohnungswesen, Vermietung beweglicher Sachen, Erbringung von Dienstleistungen überwiegend für Unternehmen mit Sitz im Land Berlin (einschließlich ihrer außerhalb Berlins geführten Niederlassungen) einen Gesamtumsatz von 31,3 Milliarden EUR. Insgesamt beschäftigten die Unternehmen und Einrichtungen rund 257 Tausend Personen.

Im Bereich Grundstücks- und Wohnungswesen, Vermietung beweglicher Sachen, Erbringung von Dienstleistungen überwiegend für Unternehmen waren 19 800 Unternehmen und Einrichtungen tätig, die bundesweit mehr als 212 000 Personen beschäftigten. In diesem Bereich, zu dem die Datenverarbeitung, Forschung und Entwicklung, Rechts-, Steuer- und Unternehmensberatung ebenso gehören wie Architektur- und Ingenieurbüros und die Werbung, wurden im Jahr 2001 Umsätze von insgesamt 28,2 Milliarden EUR erzielt.

Rund 3 100 Unternehmen des Bereichs Verkehr und Nachrichtenübermittlung hatten ihren Sitz im Land Berlin. In diesen Unternehmen waren

insgesamt mehr als 44 000 Personen tätig. Einschließlich der außerhalb Berlins geführten Niederlassungen erzielten sie Umsätze in Höhe von 3,1 Milliarden EUR.

Neben dieser rein unternehmensbezogenen Betrachtung erlaubt die Dienstleistungsstatistik für ausgewählte Merkmale eine Ergebnisdarstellung nach dem Bundesland der Erbringung der wirtschaftlichen Leistung. Das bedeutet, dass die Ergebnisse von Berliner Niederlassungen der Unternehmen bzw. Einrichtungen mit Sitz in anderen Bundesländern in Berlin eingerechnet, während umgekehrt die Ergebnisse der Niederlassungen von Berliner Unternehmen bzw. der Einrichtung in anderen Bundesländern abgezogen werden.

Wegen des noch nicht abgeschlossenen Länderaustauschs sind die folgenden Ergebnisse **vorläufig**:

Im Land Berlin wurde in den beiden Dienstleistungsbereichen - Verkehr und Nachrichtenübermittlung sowie Grundstücks- und Wohnungswesen, Vermietung beweglicher Sachen, Erbringung von Dienstleistungen überwiegend für Unternehmen - im Jahr 2001 ein Umsatzvolumen von 27,7 Milliarden EUR

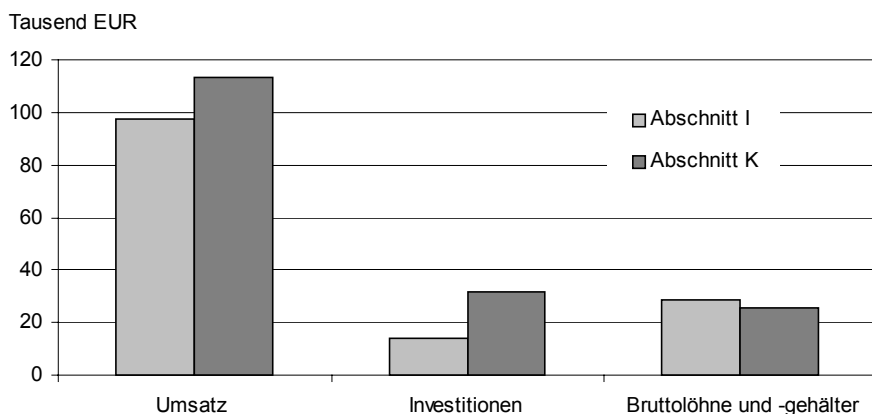
erwirtschaftet. Fast Dreiviertel des Gesamtumsatzes wurde durch die Unternehmen und Einrichtungen des Grundstücks- und Wohnungswesens, der Vermietung beweglicher Sachen und unternehmensbezogener Dienstleistungen erzielt.

Das Investitionsvolumen belief sich insgesamt auf rd. 6,8 Milliarden EUR. Davon setzten die Unternehmen des Verkehrs und der Nachrichtenübermittlung mehr als eine Milliarde EUR ein. Die Unternehmen und Einrichtungen des Bereiches Grundstücks- und Wohnungswesen, Vermietung beweglicher Sachen und unternehmensbezogener Dienstleistungen investierten 4,7 Milliarden EUR.

In den beiden Dienstleistungsbereichen waren in Berlin zum Stichtag 30. September 2001 insgesamt rd. 255 000 Personen tätig, davon nahezu 73 000 Beschäftigte im Bereich Verkehr und Nachrichtenübermittlung und 182 000 im Bereich Grundstücks- und Wohnungswesen, Vermietung beweglicher Sachen und unternehmensbezogener Dienstleistungen. In der Zahl der tätigen Personen sind neben den Lohn- und Gehaltsempfängern auch tätige Inhaber und Mitinhaber sowie mithelfende Familienangehörige enthalten.

Löhne und Gehälter wurden im Jahr 2001 in den beiden Dienstleistungsbereichen zusammen in Höhe von nahezu 6,8 Milliarden EUR brutto gezahlt. Im Bereich Verkehr und Nachrichtenübermittlung betrug die Summe fast 2,1 Milliarden EUR und im Grundstücks- und Wohnungswesen, der Vermietung beweglicher Sachen und unternehmensbezogener Dienstleistungen waren es 4,7 Milliarden EUR.

Umsatz, Bruttolöhne und -gehälter sowie Investitionen je tätiger Person in den Niederlassungen von Unternehmen und Einrichtungen ausgewählter Dienstleistungsbereiche Berlins im Jahr 2001



1 Verkehr und Nachrichtenübermittlung: Unternehmen/Einrichtungen Berlins im Jahr 2001

Merkmale	Maßeinheit	Wirtschaftsabschnitt I Verkehr und Nachrichtenübermittlung		
		Umsatzsteuer- pflichtige Unternehmen/ Einrichtungen insgesamt	davon mit Umsatz von	
			weniger als 250 000 EUR	250 000 EUR und mehr
Unternehmen/Einrichtungen	Anzahl	3 141	2 419	722
davon:				
Einzelunternehmen	Anzahl	2 433	2 143	290
Personengesellschaften	Anzahl	364	230	134
Kapitalgesellschaften	Anzahl	337	44	293
Sonstige Rechtsformen	Anzahl	8	3	5
Umsatz oder Einnahmen aus selbständiger Tätigkeit (einschl. Erträge aus Beteiligungen bei Beteiligungs- gesellschaften) und sonstige betriebliche Erträge	1000 EUR	3 109 639	158 804	2 950 836
davon:				
Umsatz oder Einnahmen aus selbständiger Tätigkeit	1000 EUR	•	•	2 722 570
darunter: durch Auftraggeber mit Sitz im Ausland	1000 EUR	•	•	24 382
sonstige betriebliche Erträge	1000 EUR	•	•	228 266
Tätige Personen insgesamt am 30. September	Anzahl	44 470	5 325	39 146
und zwar:				
in Teilzeit	Anzahl	•	•	4 103
weiblich	Anzahl	•	•	8 090
Lohn- und Gehaltsempfänger	Anzahl	40 287	3 142	37 145
darunter: Auszubildende	Anzahl	•	•	1 161
Aufwendungen	1000 EUR	3 000 845	99 258	2 901 587
davon:				
Personalaufwand	1000 EUR	1 429 626	42 726	1 386 899
davon:				
Bruttolöhne und -gehälter	1000 EUR	1 109 835	34 333	1 075 502
Sozialaufwendungen des Arbeitgebers	1000 EUR	319 791	8 394	311 397
davon:				
gesetzliche Sozialaufwendungen	1000 EUR	•	•	211 852
übrige Sozialaufwendungen	1000 EUR	•	•	99 545
Sachaufwand	1000 EUR	1 571 220	56 532	1 514 688
davon für:				
bezogene Waren und Dienstleistungen zum Wiederverkauf in unverändertem Zustand	1000 EUR	•	•	285 360
Roh-, Hilfs- und Betriebsstoffe	1000 EUR	•	•	243 017
bezogene Dienstleistungen (nicht zum Wieder- verkauf) und sonstige betriebliche Aufwendungen	1000 EUR	•	•	986 310
darunter: Mieten, Pachten und Leasing	1000 EUR	127 920	10 524	117 396

Noch:1 Verkehr und Nachrichtenübermittlung: Unternehmen/Einrichtungen Berlins im Jahr 2001

Merkmale	Maßeinheit	Wirtschaftsabschnitt I Verkehr und Nachrichtenübermittlung		
		Umsatzsteuer- pflichtige Unternehmen/ Einrichtungen insgesamt	davon ¹⁾ mit Umsatz von	
			weniger als 250 000 EUR	250 000 EUR und mehr
Bestände insgesamt				
am Anfang des Berichtsjahres	1000 EUR	36 932	2 813	34 120
am Ende des Berichtsjahres	1000 EUR	42 540	3 175	39 365
davon:				
bezogene Waren zum Wiederverkauf in unverändertem Zustand				
am Anfang des Berichtsjahres	1000 EUR	•	•	3 701
am Ende des Berichtsjahres	1000 EUR	•	•	5 537
Roh-, Hilfs- und Betriebsstoffe				
am Anfang des Berichtsjahres	1000 EUR	•	•	28 439
am Ende des Berichtsjahres	1000 EUR	•	•	30 817
selbsterstellte fertige und unfertige Erzeugnisse sowie in Arbeit befindliche Aufträge				
am Anfang des Berichtsjahres	1000 EUR	•	•	1 979
am Ende des Berichtsjahres	1000 EUR	•	•	3 011
Investitionen	1000 EUR	509 874	13 860	496 014
davon:				
erworbene Sachanlagen für betriebliche Zwecke	1000 EUR	•	•	334 629
davon:				
Ausrüstungen	1000 EUR	•	•	314 561
Bauten	1000 EUR	•	•	16 064
Grundstücke	1000 EUR	•	•	4 004
selbsterstellte Sachanlagen für betriebliche Zwecke	1000 EUR	•	•	154 688
erworbene immaterielle Vermögensgegenstände	1000 EUR	•	•	6 697
darunter: erworbene Software	1000 EUR	•	•	4 052
Betriebliche Steuern und sonstige öffentliche Abgaben	1000 EUR	22 397	3 976	18 421
Subventionen	1000 EUR	548 665	1 035	547 631

1) Eine Aufrechnung der Davon-Positionen zu den Investitionen insgesamt ist nicht möglich, da nicht alle Auskunftspflichtigen die Aufgliederung der Investitionen vornahmen.

2 Grundstücks- und Wohnungswesen, Vermietung beweglicher Sachen, Erbringung von Dienstleistungen überwiegend für Unternehmen: Unternehmen/Einrichtungen Berlins im Jahr 2001

Merkmale	Maßeinheit	Wirtschaftsabschnitt K Grundstücks- und Wohnungswesen, Vermietung beweglicher Sachen, Erbringung von Dienstleistungen überwiegend für Unternehmen.		
		Umsatzsteuer- pflichtige Unternehmen/ Einrichtungen insgesamt	davon mit Umsatz von	
			weniger als 250 000 EUR	250 000 EUR und mehr
Unternehmen/Einrichtungen	Anzahl	19 772	13 226	6 546
davon:				
Einzelunternehmen	Anzahl	11 270	9 572	1 698
Personengesellschaften	Anzahl	4 301	1 976	2 325
Kapitalgesellschaften	Anzahl	4 081	1 655	2 426
Sonstige Rechtsformen	Anzahl	119	22	97
Umsatz oder Einnahmen aus selbständiger Tätigkeit (einschl. Erträge aus Beteiligungen bei Beteiligungs- gesellschaften) und sonstige betriebliche Erträge	1000 EUR	28 159 209	1 241 535	26 917 674
davon:				
Umsatz oder Einnahmen aus selbständiger Tätigkeit	1000 EUR	•	•	25 589 715
darunter: durch Auftraggeber mit Sitz im Ausland	1000 EUR	•	•	1 001 898
sonstige betriebliche Erträge	1000 EUR	•	•	1 327 959
Tätige Personen insgesamt am 30. September	Anzahl	212 370	26 657	185 713
und zwar:				
in Teilzeit	Anzahl	•	•	55 034
weiblich	Anzahl	•	•	88 435
Lohn- und Gehaltsempfänger	Anzahl	181 495	14 262	167 234
darunter: Auszubildende	Anzahl	•	•	6 665
Aufwendungen	1000 EUR	20 291 958	721 342	19 570 616
davon:				
Personalaufwand	1000 EUR	7 346 965	301 222	7 045 743
davon:				
Bruttolöhne und -gehälter	1000 EUR	5 897 826	252 820	5 645 005
Sozialaufwendungen des Arbeitgebers	1000 EUR	1 449 140	48 402	1 400 738
davon:				
gesetzliche Sozialaufwendungen	1000 EUR	•	•	969 865
übrige Sozialaufwendungen	1000 EUR	•	•	430 872
Sachaufwand	1000 EUR	12 944 993	420 120	12 524 872
davon für:				
bezogene Waren und Dienstleistungen zum Wiederverkauf in unverändertem Zustand	1000 EUR	•	•	5 002 754
Roh-, Hilfs- und Betriebsstoffe	1000 EUR	•	•	734 317
bezogene Dienstleistungen (nicht zum Wieder- verkauf) und sonstige betriebliche Aufwendungen	1000 EUR	•	•	6 787 801
darunter: Mieten, Pachten und Leasing	1000 EUR	887 176	114 792	772 384

Noch: 2 Grundstücks- und Wohnungswesen, Vermietung beweglicher Sachen, Erbringung von Dienstleistungen
überwiegend für Unternehmen: Unternehmen/Einrichtungen Berlins im Jahr 2001

Merkmale	Maßeinheit	Wirtschaftsabschnitt K Grundstücks- und Wohnungswesen, Vermietung beweglicher Sachen, Erbringung von Dienstleistungen überwiegend für Unternehmen.		
		Umsatzsteuer- pflichtige Unternehmen/ Einrichtungen insgesamt	davon ^{1) 2)} mit Umsatz von	
			weniger als 250 000 EUR	250 000 EUR und mehr
Bestände insgesamt				
am Anfang des Berichtsjahres	1000 EUR	3 658 811	80 219	3 578 592
am Ende des Berichtsjahres	1000 EUR	3 631 110	89 335	3 541 775
davon:				
bezogene Waren zum Wiederverkauf in unverändertem Zustand				
am Anfang des Berichtsjahres	1000 EUR	•	•	1 353 574
am Ende des Berichtsjahres	1000 EUR	•	•	1 246 079
Roh-, Hilfs- und Betriebsstoffe				
am Anfang des Berichtsjahres	1000 EUR	•	•	232 600
am Ende des Berichtsjahres	1000 EUR	•	•	250 331
selbsterstellte fertige und unfertige Erzeugnisse sowie in Arbeit befindliche Aufträge				
am Anfang des Berichtsjahres	1000 EUR	•	•	994 523
am Ende des Berichtsjahres	1000 EUR	•	•	1 080 156
Investitionen	1000 EUR	6 267 986	90 053	6 177 933
davon:				
erworbene Sachanlagen für betriebliche Zwecke	1000 EUR	•	•	2 055 473
davon:				
Ausrüstungen	1000 EUR	•	•	1 151 828
Bauten	1000 EUR	•	•	623 318
Grundstücke	1000 EUR	•	•	280 328
selbsterstellte Sachanlagen für betriebliche Zwecke	1000 EUR	•	•	3 857 200
erworbene immaterielle Vermögensgegenstände	1000 EUR	•	•	264 575
darunter: erworbene Software	1000 EUR	•	•	206 261
Betriebliche Steuern und sonstige öffentliche Abgaben	1000 EUR	530 710	35 666	495 044
Subventionen	1000 EUR	450 652	20 871	429 781

1) Eine Aufrechnung der Davon-Positionen zu den Beständen insgesamt ist nicht möglich, da bei den Einrichtungen der freien Berufe keine differenzierte Erfassung erfolgte.

2) Eine Aufrechnung der Davon-Positionen zu den Investitionen insgesamt ist nicht möglich, da nicht alle Auskunftspflichtigen die Aufgliederung der Investitionen vornahmen.

3 Lohn- und Gehaltsempfänger sowie Personalaufwand in den Unternehmen/Einrichtungen ausgewählter Dienstleistungsbereiche Berlins im Jahr 2001

Klassifikation der WZ	Wirtschaftszweig	Lohn- und Gehaltsempfänger am 30. September	Personalaufwand			Anteil der Sozialaufwendungen des Arbeitgebers am Personalaufwand insgesamt
			insgesamt	davon		
				Bruttolöhne und -gehälter	Sozialaufwendungen des Arbeitgebers	
		Anzahl	1000 EUR			%
I	Verkehr und Nachrichtenübermittlung	40 287	1 429 626	1 109 835	319 791	22,4
60-62	Landverkehr, Schifffahrt und Luftfahrt	29 806	1 129 573	861 860	267 711	23,7
63	Hilfs- und Nebentätigkeiten für den Verkehr; Verkehrsvermittlung	8 268	241 878	199 031	42 847	17,7
63.3	Reisebüros und Reiseveranstalter	2 496	64 341	53 230	11 112	17,3
63.4	Spedition, sonstige Verkehrsvermittlung	3 060	85 730	70 589	15 141	17,7
64	Nachrichtenübermittlung	2 213	58 176	48 943	9 233	15,9
K	Grundstücks- und Wohnungswesen, Vermietung beweglicher Sachen, Erbringung von Dienstleistungen überwiegend für Unternehmen	181 495	7 346 965	5 897 826	1 449 140	19,7
70	Grundstücks- und Wohnungswesen	24 159	1 016 628	836 367	180 262	17,7
70.1	Erschließung, Kauf, Verkauf von Grundstücken, Gebäuden usw.	2 122	127 339	110 334	17 005	13,4
70.2	Vermietung und Verpachtung von eigenen Grundstücken, Gebäuden usw.	11 512	537 052	429 816	107 236	20,0
70.3	Vermittlung und Verwaltung von Grundstücken, Gebäuden usw.	10 525	352 237	296 217	56 021	15,9
71	Vermietung beweglicher Sachen ohne Bedienungspersonal	2 512	87 874	73 223	14 651	16,7
72	Datenverarbeitung und Datenbanken	24 719	2 030 183	1 572 819	457 363	22,5
72.2	Softwarehäuser	6 954	486 168	427 809	58 359	12,0
73	Forschung und Entwicklung	5 364	236 427	198 333	38 094	16,1
74	Erbringung von Dienstleistungen überwiegend für Unternehmen	124 741	3 975 853	3 217 084	758 769	19,1
74.1	Rechts-, Steuer- und Unternehmensberatung, Markt und Meinungsforschung, Beteiligungsgesellschaften	30 590	1 287 935	1 064 721	223 214	17,3
74.2	Architektur- und Ingenieur-Büros	27 107	1 321 629	1 023 400	298 230	22,6
74.4	Werbung	3 388	114 045	97 061	16 983	14,9
74.7	Reinigung von Gebäuden, Inventar und Verkehrsmitteln	19 517	342 465	277 099	65 366	19,1
74.8	Erbringung von sonstigen Dienstleistungen überwiegend für Unternehmen	28 753	558 238	461 359	96 879	17,4

4 Umsatz, Bestände, Sachaufwand, Investitionen, Steuern und Subventionen in Unternehmen/ Einrichtungen ausgewählter Dienstleistungsbereiche Berlins im Jahr 2001

Klassi- fikation der WZ	Wirtschaftszweig	Umsatz insgesamt ¹⁾	Bestände insgesamt ²⁾	
			am Anfang	am Ende
			des Berichtsjahres	
1000 EUR				
I	Verkehr und Nachrichtenübermittlung	3 109 639	36 932	42 540
60-62	Landverkehr, Schifffahrt und Luftfahrt	1 960 267	32 182	33 457
63	Hilfs- und Nebentätigkeiten für den Verkehr; Verkehrsvermittlung	998 384	3 716	7 508
63.3	Reisebüros und Reiseveranstalter	393 223	1 710	4 613
63.4	Spedition, sonstige Verkehrsvermittlung	429 211	639	1 043
64	Nachrichtenübermittlung	150 989	1 035	1 576
K	Grundstücks- und Wohnungswesen, Vermietung beweglicher Sachen, Erbringung von Dienstleistungen überwiegend für Unternehmen	28 159 209	3 658 811	3 631 110
70	Grundstücks- und Wohnungswesen	7 847 202	2 099 244	2 133 888
70.1	Erschließung, Kauf, Verkauf von Grundstücken, Gebäuden usw.	900 924	783 938	791 069
70.2	Vermietung und Verpachtung von eigenen Grundstücken, Gebäuden usw.	4 689 296	730 847	693 502
70.3	Vermittlung und Verwaltung von Grundstücken, Gebäuden usw.	2 256 982	584 458	649 316
71	Vermietung beweglicher Sachen ohne Bedienungspersonal	1 400 683	117 878	62 228
72	Datenverarbeitung und Datenbanken	8 254 781	271 710	202 800
72.2	Softwarehäuser	1 162 718	82 408	86 028
73	Forschung und Entwicklung	364 983	49 607	135 437
74	Erbringung von Dienstleistungen überwiegend für Unternehmen	10 291 560	1 120 372	1 096 758
74.1	Rechts-, Steuer- und Unternehmens- beratung, Markt und Meinungsforschung, Beteiligungsgesellschaften	3 580 876	71 068	74 917
74.2	Architektur- und Ingenieur-Büros	3 096 929	976 754	937 234
74.4	Werbung	568 703	11 050	16 246
74.7	Reinigung von Gebäuden, Inventar und Verkehrsmitteln	561 438	2 937	4 226
74.8	Erbringung von sonstigen Dienstleistungen überwiegend für Unternehmen	1 977 438	54 709	55 430

1) Summe von Umsatz oder Einnahmen aus selbständiger Tätigkeit und sonstigen betrieblichen Erträgen.

2) Bestände an bezogene Waren und Dienstleistungen zum Wiederverkauf in unverändertem Zustand, Roh-, Hilfs- und Betriebsstoffen sowie selbsterstellten fertigen und unfertigen Erzeugnissen sowie in Arbeit befindliche Aufträge.

Noch: 4 Umsatz, Bestände, Sachaufwand, Investitionen, Steuern und Subventionen in Unternehmen/Einrichtungen
ausgewählter Dienstleistungsbereiche Berlins im Jahr 2001

Sachaufwand ³⁾	Investitionen insgesamt	Betriebliche Steuern und sonstige öffentliche Abgaben	Subventionen	Klassi- fikation der WZ
1000 EUR				
1 571 220	509 874	22 397	548 665	I
946 997	439 508	13 336	547 241	60-62
536 072	37 884	8 089	917	63
198 235	4 978	2 083	696	63.3
270 126	16 435	4 110	158	63.4
88 151	32 482	972	507	64
12 944 993	6 267 986	530 710	450 652	K
3 038 936	4 756 794	206 851	290 917	70
761 822	204 009	24 153	5 533	70.1
1 831 690	4 281 371	129 026	275 703	70.2
445 424	271 414	53 672	9 681	70.3
1 024 038	248 237	4 257	557	71
5 123 586	853 617	147 211	12 505	72
536 001	65 886	57 039	3 740	72.2
139 292	83 966	2 156	106 689	73
3 619 140	325 371	170 235	39 983	74
1 131 072	143 943	58 406	9 919	74.1
1 400 491	65 944	79 653	8 848	74.2
340 766	36 680	5 589	2 175	74.4
112 672	21 477	8 277	2 885	74.7
510 620	43 914	13 921	1 987	74.8

3) Aufwendungen für bezogene Waren, Dienstleistungen, Roh-, Hilfs- und Betriebsstoffe sowie sonstige betriebliche Aufwendungen.

5 Umsatz und tätige Personen in den Unternehmen/Einrichtungen ausgewählter Dienstleistungsbereiche Berlins im Jahr 2001

Klassifikation der WZ	Wirtschaftsabschnitt	Unternehmen/ Einrichtungen	Umsatz insgesamt ¹⁾	Tätige Personen am 30. September		insgesamt
	Umsatz insgesamt ¹⁾ von...bis unter...EUR Unternehmen/Einrichtungen mit ... bis unter... tätigen Personen			insgesamt	darunter Lohn- und Gehalts- empfänger	
	Anzahl	1000 EUR	Anzahl			
nach der Höhe des Umsatzes						
I	Verkehr und Nachrichtenübermittlung	3 141	3 109 639	44 470	40 287	3 000 845
	davon:					
	mehr als 16 620 - 250 000	2 419	158 804	5 325	3 142	99 258
	250 000 - 1 000 000	442	221 052	5 060	4 150	173 778
	1 000 000 und mehr	280	2 729 783	34 086	32 994	2 727 809
K	Grundstücks- und Wohnungswesen, Vermietung beweglicher Sachen usw.	19 772	28 159 209	212 370	181 495	20 291 958
	davon:					
	mehr als 16 620 - 250 000	13 226	1 241 535	26 657	14 262	721 342
	250 000 - 1 000 000	4 507	2 150 235	29 086	23 149	1 493 166
	1 000 000 und mehr	2 039	24 767 439	156 627	144 084	18 077 449
nach der Zahl der tätigen Personen						
I	Verkehr und Nachrichtenübermittlung	3 141	3 109 639	44 470	40 287	3 000 845
	davon:					
	bis 9	2 668	400 405	6 037	3 606	271 902
	10 - 19	229	221 499	3 103	2 720	142 200
	20 - 99	202	680 548	7 758	7 111	470 700
	100 - 499	36	395 304	6 301	5 897	354 088
	500 und mehr	6	1 411 883	21 272	20 952	1 761 956
K	Grundstücks- und Wohnungswesen, Vermietung beweglicher Sachen usw.	19 772	28 159 209	212 370	181 495	20 291 958
	davon:					
	bis 9	17 559	5 376 557	43 226	26 962	3 015 757
	10 - 19	1 182	1 568 976	15 560	13 734	1 084 150
	20 - 99	828	4 436 435	32 212	28 956	3 462 988
	100 - 499	156	4 675 494	33 044	27 963	2 743 357
	500 und mehr	46	12 101 747	88 328	83 881	9 985 704

1) Summe von Umsatz oder Einnahmen aus selbständiger Tätigkeit und sonstigen betrieblichen Erträgen.

Noch: 5 Umsatz und tätige Personen in den Unternehmen/Einrichtungen ausgewählter Dienstleistungsbereiche Berlins im Jahr 2001

Aufwendungen			Investitionen insgesamt	Betriebliche Steuern und sonstige öffentliche Abgaben	Subventionen	Klassi- fikation der WZ
davon						
Personalaufwand ²⁾	Sachaufwand ³⁾	darunter Mieten, Pachten und Leasing				
1000 EUR						

nach der Höhe des Umsatzes

1 429 626	1 571 220	127 920	509 874	22 397	548 665	I
42 726	56 532	10 524	13 860	3 976	1 035	
94 049	79 729	11 606	17 202	4 113	1 371	
1 292 850	1 434 959	105 791	478 812	14 308	546 260	
7 346 965	12 944 993	887 176	6 267 986	530 710	450 652	K
301 222	420 120	114 792	90 053	35 666	20 871	
664 827	828 339	155 120	550 520	42 203	37 594	
6 380 916	11 696 534	617 264	5 627 413	452 841	392 187	

nach der Zahl der tätigen Personen

1 429 626	1 571 220	127 920	509 874	22 397	548 665	I
72 109	199 793	22 470	21 497	6 670	1 246	
64 470	77 729	15 152	12 343	2 595	728	
182 177	288 523	32 408	32 137	6 168	1 410	
161 346	192 742	19 554	63 577	3 830	350	
949 524	812 432	38 336	380 321	3 134	544 931	
7 346 965	12 944 993	887 176	6 267 986	530 710	450 652	K
827 176	2 188 581	281 238	1 136 790	122 246	106 550	
467 511	616 639	82 344	112 900	38 059	14 798	
1 249 966	2 213 023	131 234	3 568 647	82 548	88 382	
983 291	1 760 066	164 633	576 592	113 704	84 163	
3 819 021	6 166 683	227 728	873 058	174 153	156 759	

2) Bruttolöhne und -gehälter sowie Sozialaufwendungen des Arbeitsgebers insgesamt

3) Aufwendungen für bezogene Waren, Dienstleistungen, Roh-, Hilfs- und Betriebsstoffe sowie sonstige betriebliche Aufwendungen

6 Umsatz, Investitionen, Zahl der tätigen Personen sowie Bruttolöhne und -gehälter der Unternehmen/ Einrichtungen ausgewählter Dienstleistungsbereiche Berlins im Jahr 2001

Klassifikation der WZ	Wirtschaftszweig	Umsatz insgesamt ¹⁾	Investitionen insgesamt	Tätige Personen am 30. September	Bruttolöhne und -gehälter
		1000 EUR		Anzahl	1000 EUR
I	Verkehr und Nachrichtenübermittlung	3 109 639	509 874	44 470	1 109 835
60-62	Landverkehr, Schifffahrt und Luftfahrt	1 960 267	439 508	32 902	861 860
63	Hilfs- und Nebentätigkeiten für den Verkehr; Verkehrsvermittlung	998 384	37 884	9 001	199 031
63.3	Reisebüros und Reiseveranstalter	393 223	4 978	2 871	53 230
63.4	Spedition, sonstige Verkehrsvermittlung	429 211	16 435	3 389	70 589
64	Nachrichtenübermittlung	150 989	32 482	2 567	48 943
K	Grundstücks- und Wohnungswesen, Vermietung beweglicher Sachen, Erbringung von Dienstleistungen überwiegend für Unternehmen	28 159 209	6 267 986	212 370	5 897 826
70	Grundstücks- und Wohnungswesen	7 847 202	4 756 794	29 632	836 367
70.1	Erschließung, Kauf, Verkauf von Grundstücken, Gebäuden usw.	900 924	204 009	2 410	110 334
70.2	Vermietung und Verpachtung von eigenen Grundstücken, Gebäuden usw.	4 689 296	4 281 371	14 828	429 816
70.3	Vermittlung und Verwaltung von Grundstücken, Gebäuden usw.	2 256 982	271 414	12 394	296 217
71	Vermietung beweglicher Sachen ohne Bedienungspersonal	1 400 683	248 237	3 220	73 223
72	Datenverarbeitung und Datenbanken	8 254 781	853 617	26 175	1 572 819
72.2	Softwarehäuser	1 162 718	65 886	7 467	427 809
73	Forschung und Entwicklung	364 983	83 966	5 526	198 333
74	Erbringung von Dienstleistungen überwiegend für Unternehmen	10 291 560	325 371	147 817	3 217 084
74.1	Rechts-, Steuer- und Unternehmensberatung, Markt und Meinungsforschung, Beteiligungsgesellschaften	3 580 876	143 943	36 816	1 064 721
74.2	Architektur- und Ingenieur-Büros	3 096 929	65 944	31 350	1 023 400
74.4	Werbung	568 703	36 680	4 218	97 061
74.7	Reinigung von Gebäuden, Inventar und Verkehrsmitteln	561 438	21 477	24 878	277 099
74.8	Erbringung von sonstigen Dienstleistungen überwiegend für Unternehmen	1 977 438	43 914	31 634	461 359

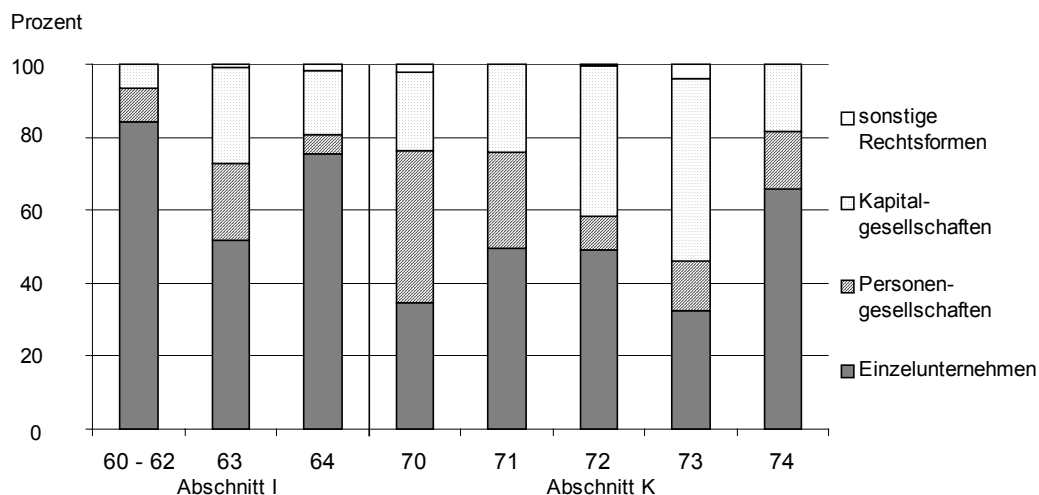
1) Summe von Umsatz oder Einnahmen aus selbständiger Tätigkeit und sonstigen betrieblichen Erträgen.

7 Umsatz, Investitionen, Zahl der tätigen Personen sowie Bruttolöhne und -gehälter in den Berliner Niederlassungen der Unternehmen/Einrichtungen ausgewählter Dienstleistungsbereiche Berlins im Jahr 2001
- vorläufige Ergebnisse -

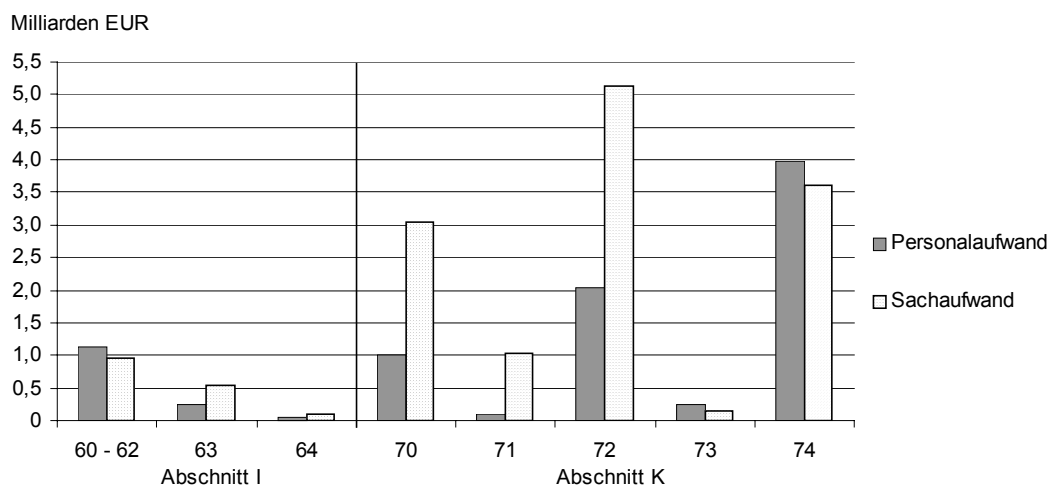
Klassifikation der WZ	Wirtschaftszweig	Umsatz insgesamt ¹⁾	Investitionen insgesamt	Tätige Personen am 30. September	Bruttolöhne und -gehälter
		1000 EUR		Anzahl	1000 EUR
I	Verkehr und Nachrichtenübermittlung	7 075 718	1 019 337	72 693	2 069 143
60-62	Landverkehr, Schifffahrt und Luftfahrt	2 668 142	465 870	38 303	1 084 583
63	Hilfs- und Nebentätigkeiten für den Verkehr; Verkehrsvermittlung	1 658 654	132 315	14 076	366 823
63.3	Reisebüros und Reiseveranstalter	561 068	9 470	5 601	119 085
63.4	Spedition, sonstige Verkehrsvermittlung	610 181	12 006	3 815	89 137
64	Nachrichtenübermittlung	2 748 922	421 152	20 314	617 737
K	Grundstücks- und Wohnungswesen, Vermietung beweglicher Sachen, Erbringung von Dienstleistungen überwiegend für Unternehmen	20 589 603	5 735 799	181 925	4 692 906
70	Grundstücks- und Wohnungswesen	7 090 596	4 669 684	28 579	803 841
70.1	Erschließung, Kauf, Verkauf von Grundstücken, Gebäuden usw.	574 499	119 196	1 842	83 142
70.2	Vermietung und Verpachtung von eigenen Grundstücken, Gebäuden usw.	4 337 613	4 284 251	13 602	392 668
70.3	Vermittlung und Verwaltung von Grundstücken, Gebäuden usw.	2 178 484	266 237	13 135	328 031
71	Vermietung beweglicher Sachen ohne Bedienungspersonal	1 508 012	326 134	3 332	76 840
72	Datenverarbeitung und Datenbanken	2 568 285	297 642	14 882	739 749
72.2	Softwarehäuser	1 087 341	68 674	7 839	427 750
73	Forschung und Entwicklung	379 944	103 413	6 470	234 642
74	Erbringung von Dienstleistungen überwiegend für Unternehmen	9 042 766	338 926	128 663	2 837 833
74.1	Rechts-, Steuer- und Unternehmensberatung, Markt und Meinungsforschung, Beteiligungsgesellschaften	3 996 910	166 215	35 756	984 483
74.2	Architektur- und Ingenieur-Büros	2 260 895	60 815	24 494	798 953
74.4	Werbung	613 944	36 295	5 034	106 973
74.7	Reinigung von Gebäuden, Inventar und Verkehrsmitteln	590 183	22 226	26 152	295 059
74.8	Erbringung von sonstigen Dienstleistungen überwiegend für Unternehmen	842 114	36 029	11 653	225 404

1) Summe von Umsatz oder Einnahmen aus selbständiger Tätigkeit und sonstigen betrieblichen Erträgen.

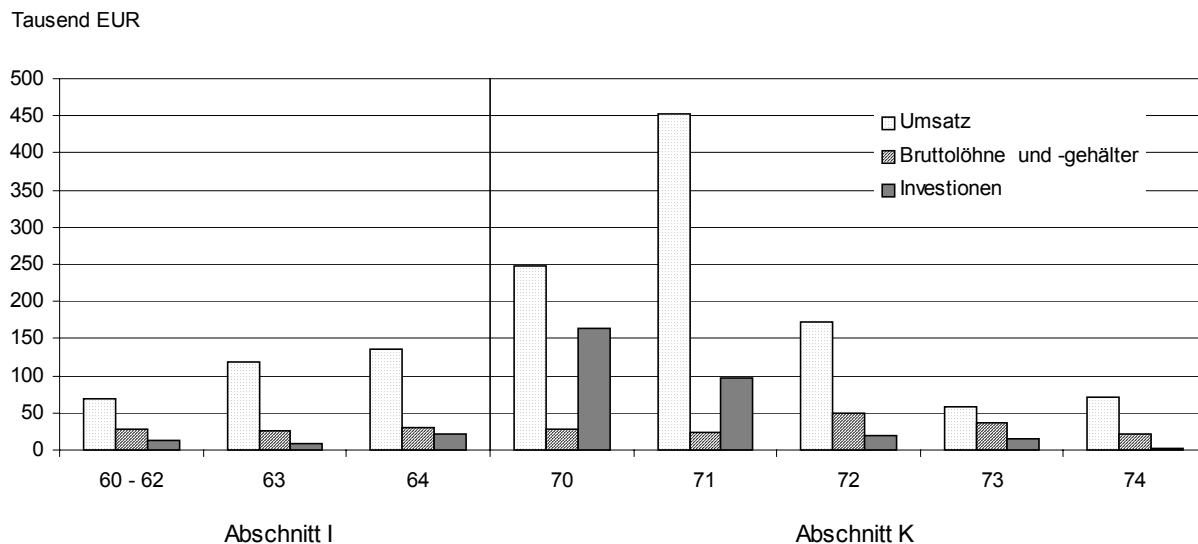
Unternehmen/Einrichtungen ausgewählter Dienstleistungsbereiche Berlins nach Rechtsform im Jahr 2001



Aufwendungen der Unternehmen/Einrichtungen ausgewählter Dienstleistungsbereiche Berlins im Jahr 2001



Umsatz, Bruttolöhne und -gehälter sowie Investitionen je tätiger Person in den Unternehmen/Einrichtungen ausgewählter Dienstleistungsbereiche Berlins am 30. September 2001



Datenangebot

Datenangebot aus dem Sachgebiet

Die in diesem Bericht enthaltenen Tabellen geben die gängigsten Kombinationen der aufgelisteten Merkmale wieder. Für den Informationsbedarf, der damit nicht abgedeckt werden kann, werden Sonderauswertungen erstellt.

Die Merkmale und deren Gliederung sind auf Seite 5 dieses Berichtes dargestellt.

Lieferung

Bestellte Tabellen oder Daten werden kurzfristig entweder als Ausdruck oder als Excel-Datei (Version 4 bis 97) erstellt. Die Lieferung der Ergebnisse erfolgt dann entweder über E-Mail oder Fax (bis maximal 10 Seiten) bzw. als Ausdruck oder Diskette durch die Post.

Kosten

Die Leistungen sind nach den geltenden Kostenrichtlinien des Statistischen Landesamtes grundsätzlich kostenpflichtig. Ausgenommen davon sind unmittelbare Berliner Landesbehörden (z. B. Senatsverwaltungen und Bezirksämter), Mitglieder des Abgeordnetenhauses, Berliner Mitglieder des Bundestages und des Europäischen Parlaments, Journalisten sowie Dienststellen, Behörden und Ämter, mit denen ein Schriftenaustausch besteht. Die Kosten für Standardtabellen sind in dem entsprechenden Abschnitt angegeben. Kosten für andere Auswertungen werden nach Aufwand berechnet. Die Zahlung erfolgt auf Rechnung, die Zahlungsfrist beträgt vier Wochen.

Information und Beratung

Nähere Auskünfte zu Information und Beratung finden Sie auf Seite 2:

Allgemeines Informationsangebot

Datenmaterial auf Papier, Diskette oder im Internet zu folgenden Themen:

- Gebiet (regionales Bezugssystem)
- Bevölkerung und Bevölkerungsbewegung (Geburten, Sterbefälle, Zu- und Fortzüge)
- Mikrozensus (Haushalte, Familien, Sozialstruktur)
- Gesundheitswesen
- Wahlen (Ergebnisse)
- Allgemeinbildendes und berufliches Schulwesen (Einrichtungen, Schüler)
- Kultur, Freizeit, Sport
- Hochschulen (Fach- und Hochschulen, Universitäten, Studenten)
- Rechtspflege
- Öffentliche Sozialleistungen (Jugendhilfe, Sozialhilfe, Wohngeld)
- Polizeiliche Kriminalitätsstatistik, Verkehr
- Verarbeitendes Gewerbe
- Bautätigkeit und Wohnungen
- Handel, Gastgewerbe
- Verdienste, Handwerk
- Landwirtschaft, Umwelt, Energie- und Wasserversorgung
- Volkswirtschaftliche Gesamtrechnungen
- Öffentliche Finanzen, Personal im Öffentlichen Dienst
- Preise, laufende Wirtschaftsrechnungen
- Steuern
- Unternehmen und Arbeitsstätten, Unternehmensregister

Veröffentlichungen

Statistisches Jahrbuch

Kompendium zu Berlin in Jahresdaten aus allen Bereichen der amtlichen Statistik

Monatschrift

Beiträge zu Methodik und Ergebnissen statistischer Erhebungen

Statistische Berichte

Tabellen und Kurzerläuterungen zu Ergebnissen der verschiedenen Sachgebiete der amtlichen Statistik

Faltblätter

Informationen kurz und knapp zum Tourismus, zur Umwelt, zu Bildung und Kultur, zum Mikrozensus

Verzeichnis

der Veröffentlichungen

Überblick über alle vom Statistischen Landesamt Berlin herausgegebenen Veröffentlichungen auf Papier, Diskette und CD.

Bestellung

Statistisches Landesamt Berlin

- Vertrieb -

10306 Berlin

Firma bzw. Name, Vorname

Ansprechpartner/in

Straße, Hausnummer

Postleitzahl, Ort

Telefon einschl. Vorwahl

Telefax einschl. Vorwahl

E-Mail

Anzahl	Bestell-Nr.	Bezeichnung	Zeitraum	Einzelpreis

Bestellmöglichkeiten:

An obenstehende Adresse
Telefon: 030 - 9021 3434
Fax: 030 - 9021 3655
E-Mail: info@statistik-berlin.de

Liefermöglichkeiten:

Postversand und Rechnung (zzgl. Versandkostenpauschale)
Fax (max. 10 Seiten)
E-Mail (max. 2 MB)

Datum

Unterschrift

Liefer- und Zahlungsbedingungen für Produkte und Leistungen des Statistischen Landesamtes Berlin (Stand: 1. Januar 2002)

Allgemeines

Allgemeine Geschäftsbedingungen des Bestellers sind ausgeschlossen. Die Lieferungen des Statistischen Landesamtes Berlin unterliegen nicht der Umsatz-(Mehrwert-)steuerpflicht.

Aufträge für Sonderauswertungen werden nur angenommen, wenn sie ohne Zurückstellen gesetzlicher Aufgaben zu erledigen sind. Sonderauswertungen und Aufträge mit einem Wert von mehr als 25 EUR werden erst bearbeitet, wenn der Besteller den Auftrag schriftlich erteilt.

Das Statistische Landesamt Berlin haftet nicht für Schäden, die aus der Verwendung der Produkte entstehen, außer für solche Schäden, die auf einer grob fahrlässigen Vertragsverletzung beruhen. Erfüllungsort ist Berlin. Gerichtsstand ist - je nach Zuständigkeit - das Amtsgericht Lichtenberg bzw. das Landgericht Berlin.

Abonnements

Regelmäßig erscheinende Veröffentlichungen können im Abonnement bezogen werden. Die Kündigung von Abonnements ist zum 30.6. oder 31.12. eines jeden Jahres mit einer Frist von sechs Wochen möglich und bedarf der Schriftform.

Es gelten die jeweils aktuellen Preise, auch wenn sie während der Vertragslaufzeit geändert werden.

Lieferung / Versandkosten

Die Lieferung erfolgt auf Rechnung und Gefahr des Bestellers. Richtig erfolgte Lieferungen werden nicht umgetauscht oder zurückgenommen. Beanstandungen wegen unrichtiger oder unvollständiger Sendung müssen innerhalb von 14 Tagen nach Empfang der Lieferung geltend gemacht werden.

Bei entgeltpflichtigen Produkten trägt der Besteller auch die Versandkosten (mindestens 1,50 EUR).

Rechnungen / Mahnungen

Der Rechnungsbetrag ist innerhalb von vier Wochen ohne jeglichen Abzug auf eines der in der Rechnung angegebenen Konten - unter Angabe des Buchungs- und Kassenz Zeichens - zu überweisen. Rechnungen für Abonnements werden jeweils zum Quartalsende ausgestellt. Die Lieferung bleibt bis zur vollständigen Bezahlung Eigentum des Landes Berlin.

Für den Fall des Verzugs entsteht dem Statistischen Landesamt Berlin ein Anspruch auf Zahlung von Verzugszinsen von 5 v.H. über dem jeweils geltenden Basiszinssatz der Deutschen Bundesbank sowie Ersatz des sonst nachweisbaren Verzugschadens. Für jede Mahnung, die nach Eintritt des Verzugs ergeht, sind dem Statistischen Landesamt Berlin Bearbeitungs-, Porto- und Vordruckkosten pauschal in Höhe von 7,50 EUR zu ersetzen.

Weitergabe der Daten

Die Urheberrechte an den Produkten und Leistungen liegen beim Land Berlin, vertreten durch den Direktor des Statistischen Landesamtes Berlin. Eine Vervielfältigung und Veröffentlichung, auch auszugsweise, ist nur mit der Quellenangabe "Statistisches Landesamt Berlin" gestattet. Eine Weitergabe der übermittelten Daten auf maschinenlesbaren Datenträgern oder in elektronischen Netzen bedarf der vorherigen schriftlichen Genehmigung durch das Statistische Landesamt Berlin; die elektronische Form genügt nicht.