

Statistische Berichte

Herausgeber: Statistisches Landesamt Berlin, Fehrbelliner Platz 1, 1000 Berlin 31 (Wilmersdorf)
Information und Beratung: Tel.: 867 42 42, Bildschirmtext: * 50 600 #

* F II 4 — j 86-90

Ausgegeben im Januar 1992

Wohngebäude und Wohnungen in Berlin

31. Dezember 1986 bis 31. Dezember 1990

Inhalt

| | Seite |
|---|-------|
| Erläuterungen | 2 |
| Grafik | |
| 1. Wohnungen in Berlin am 31. Dezember 1990 nach Wohnungsgröße und Bezirken | 4 |
| Thematische Karte | |
| Wohnungen in Berlin am 31. Dezember 1986 und am 31. Dezember 1990 nach Bezirken | 5 |
| Tabellen | |
| 1. Wohnungen in Wohn- und Nichtwohngebäuden in Berlin(West) 1986 bis 1990 (jeweils am 31. Dezember) . | 6 |
| 2. Wohngebäude in Berlin(West) 1986 bis 1990 (jeweils am 31. Dezember) nach Gebäudegröße | 6 |
| 3. Wohnungen in Wohn- und Nichtwohngebäuden in Berlin(West) am 31. Dezember 1986 nach Bezirken ... | 7 |
| 4. Wohngebäude in Berlin(West) am 31. Dezember 1986 nach Gebäudegröße und Bezirken | 7 |
| 5. Wohnungen in Wohn- und Nichtwohngebäuden in Berlin(West) am 31. Dezember 1987 nach Bezirken ... | 8 |
| 6. Wohngebäude in Berlin(West) am 31. Dezember 1987 nach Gebäudegröße und Bezirken | 8 |
| 7. Wohnungen in Wohn- und Nichtwohngebäuden in Berlin(West) am 31. Dezember 1988 nach Bezirken ... | 9 |
| 8. Wohngebäude in Berlin(West) am 31. Dezember 1988 nach Gebäudegröße und Bezirken | 9 |
| 9. Wohnungen in Wohn- und Nichtwohngebäuden in Berlin(West) am 31. Dezember 1989 nach Bezirken ... | 10 |
| 10. Wohngebäude in Berlin(West) am 31. Dezember 1989 nach Gebäudegröße und Bezirken | 10 |
| 11. Wohnungen in Wohn- und Nichtwohngebäuden in Berlin(West) am 31. Dezember 1990 nach Bezirken ... | 11 |
| 12. Wohngebäude in Berlin(West) am 31. Dezember 1990 nach Gebäudegröße und Bezirken | 11 |
| 13. Wohnungen in Berlin(Ost) 1986 bis 1990 (jeweils am 31. Dezember) nach Bezirken | 12 |
| 14. Wohnungsbestand in Berlin(Ost) am 31. Dezember 1990 nach Wohnungsgröße und Bezirken | 12 |

Erläuterungen

Ziel der Statistik

Die Fortschreibung von Wohngebäuden und Wohnungen dient der Bereitstellung aktueller Angaben zum Gebäude- und Wohnungsbestand in sachlicher und regionaler Gliederung. Ihre Ergebnisse sind Grundlage zahlreicher Entscheidungen der Stadtentwicklungsplanung und Wohnungspolitik.

Rechtsgrundlage

Zweites Gesetz über die Durchführung von Statistiken der Bautätigkeit und die Fortschreibung des Gebäudebestandes (2. BauStatG) vom 27. Juli 1978 (BGBl. I S. 1118) in Verbindung mit dem Gesetz über die Statistik für Bundeszwecke (Bundesstatistikgesetz — BStatG) vom 22. Januar 1987 (BGBl. I S. 462, 565), zuletzt geändert durch Artikel 2 des Gesetzes vom 17. Dezember 1990 (BGBl. I S. 2837).

Methodische Hinweise

Für die Ermittlung des fortgeschriebenen Wohnungsbestandes werden die aus der Gebäude- und Wohnungszählung (GWZ) mit Stichtag 25. Mai 1987 gewonnenen Basisdaten zugrunde gelegt. In diesem Grundmaterial nicht enthalten sind:

- Gebäude, deren Baualter bei der GWZ mit 1987 beziffert wurde
- Gebäude und Wohnungen, die ganz oder teilweise als Wohnheim genutzt werden
- Wohngebäude, die keine Wohnungen enthalten (sondern nur sonstige Wohneinheiten)

Die Fortschreibung erfolgt mit den Ergebnissen der Bautätigkeitsstatistik (Baufertigstellungen und Abgänge) für das erste Jahr und analog in den Folgeperioden nach folgendem Schema:

| | | |
|---|---|-----------------------------------|
| Bestand am 31.12.1986 | } | jeweils Berichts- jahr 1987 |
| + Zugang durch Neubau | | |
| + Zugang durch Baumaßnahmen an bestehenden Gebäuden | | |
| + sonstiger Zugang ¹⁾ | | |
| — Totalabgang ²⁾ | | |
| — Abgang durch Baumaßnahmen an bestehenden Gebäuden | | |
| — sonstiger Abgang ¹⁾ | | |
| = Bestand am 31.12.1987 | | |

¹⁾ Hier sollen insbesondere die durch ausländische Streitkräfte beanspruchten bzw. freigegebenen Gebäude und Wohnungen berücksichtigt werden. Desweiteren wird die Korrekturmöglichkeit von im Laufe der Fortschreibung auftretenden Unplausibilitäten eröffnet. — ²⁾ Totalabgang von Gebäudeteilen wird aus technischen Gründen generell in der Kategorie "Wohngebäude mit 3 oder mehr Wohnungen" verrechnet.

Entsprechend der Datenbasis werden aus methodischen Erwägungen Wohnheime und deren Wohnungen nicht fortgeschrieben.

Die in diesem Bericht ausgewiesenen Ergebnisse sind aus folgenden Gründen mit den in der Vergangenheit veröffentlichten Angaben — der letzte Statistische Bericht liegt für das Jahr 1987 vor — kaum noch vergleichbar. Mit den Daten der GWZ 1987 trat zutage, daß die vorherige, noch auf der Basis der Gebäude- und Wohnungszählung aus dem Jahre 1968, durchgeführte Fortschreibung den tatsächlichen Bestand deutlich überzeichnet hatte:

| Merkmal | Bestand lt. GWZ 1987 | Bestand lt. Fortschreibung am 31.12.1986 | Abweichung GWZ 1987 gegenüber Fortschreibung |
|-------------|-------------------------|--|---|
| Wohngebäude | 171 141 | 183 799 | —12 658 |
| Wohnungen | 1 083 897 | 1 144 575 | —60 678 |

Diese Diskrepanzen resultieren aus der Tatsache, daß Fortschreibungen mit wachsender zeitlicher Entfernung vom Zählungstichtag zunehmend ungenauer werden. Der Grund hierfür liegt bei der Gebäude- und Wohnungsfortschreibung vor allem darin, daß die Bautätigkeitsstatistik beim Nachweis der Abgänge, insbesondere bei Wohnungszusammenlegungen bzw. -teilungen sowie bei Zweckentfremdung von Wohnraum Lücken aufwies.

Ferner ist die Vergleichbarkeit mit den bisherigen Daten eingeschränkt, weil mit der Fortschreibung auf der Grundlage der GWZ 1987, wie oben erwähnt, bundeseinheitlich Wohnheime und deren Wohnungen (lt. GWZ 1987: 15 573 Einheiten) nicht mehr einbezogen werden.

Gebietsstand

Die Tabellen dieses Berichts beziehen sich fast ausschließlich auf das Gebiet von vormalis Berlin (West). Die Angaben in den Tabellen 13 und 14 für den Ostteil Berlins wurden durch die Statistik der DDR ermittelt.

Definitionen

Wohn- und Nichtwohngebäude: Gemessen an der Nutzfläche, dienen Wohngebäude mindestens zur Hälfte Wohnzwecken; in Nichtwohngebäuden überwiegen andere (z.B. gewerbliche) Nutzungen.

Wohnung: Eine Wohnung ist die Summe der Räume, die die Führung eines Haushalts ermöglichen, darunter stets eine Küche oder ein Raum mit Kochgelegenheit (Kochnische). Eine Wohnung hat grundsätzlich einen eigenen abschließbaren Zugang unmittelbar vom Freien, von einem Treppenhaus oder einem Vorraum, ferner Wasserversorgung, Ausguß und Toilette, die auch außerhalb des Wohnungsabschlusses liegen können.

Räume: Die Zahl der Räume (auch: Wohnräume) umfaßt Zimmer und Küchen. Zimmer sind Wohn- und Schlafräume mit 6 m² oder mehr Fläche. Nicht als Räume gelten Nebenräume wie Abstellräume, Speisekammern, Flure, Bäder, Toiletten sowie Kleinwohnräume unter 6 m². Zu den Küchen rechnen unabhängig von ihrer Größe Kochküchen und Wohnküchen.

Wohnfläche: Die Wohnfläche ist die Summe der anrechenbaren Grundfläche der Räume, die ausschließlich zu einer Wohneinheit gehören. Einbezogen sind die Flächen von Wohn- und Schlafräumen, Küchen sowie Nebenräumen (Dielen, Abstellräumen, Bad u. dgl.) mit einer lichten Höhe von 2 m. Raumteile mit einer lichten Höhe von 1 — 2 m werden nur mit halber Fläche, unter 1 m gar nicht angerechnet. Balkone werden mit einem Viertel ihrer Fläche berücksichtigt.

Veröffentlichungen

Detaillierte Ergebnisse der Gebäude- und Wohnungszählung für Berlin (West) sind enthalten in folgenden vom Statistischen Landesamt Berlin herausgegebenen Veröffentlichungen:

- Gebäude- und Wohnungszählung in Berlin (West) am 25. Mai 1987, Heft 1, Gebäude und Wohnungen in den Bezirken; "Berliner Statistik" — Sonderheft 404
- Gebäude- und Wohnungszählung in Berlin (West) am 25. Mai 1987, Heft 2, Gebäude, Wohnungen und Haushalte in den Bezirken; "Berliner Statistik" — Sonderheft 416

Ergebnisse der jährlichen Aufbereitung der Bautätigkeitsstatistik für Berlin sind in den Statistischen Berichten F II 1, F II 3 — j (Baugenehmigungen und Bauüberhang) sowie F II 2 — j (Baufertigstellungen und -abgänge) zu finden.

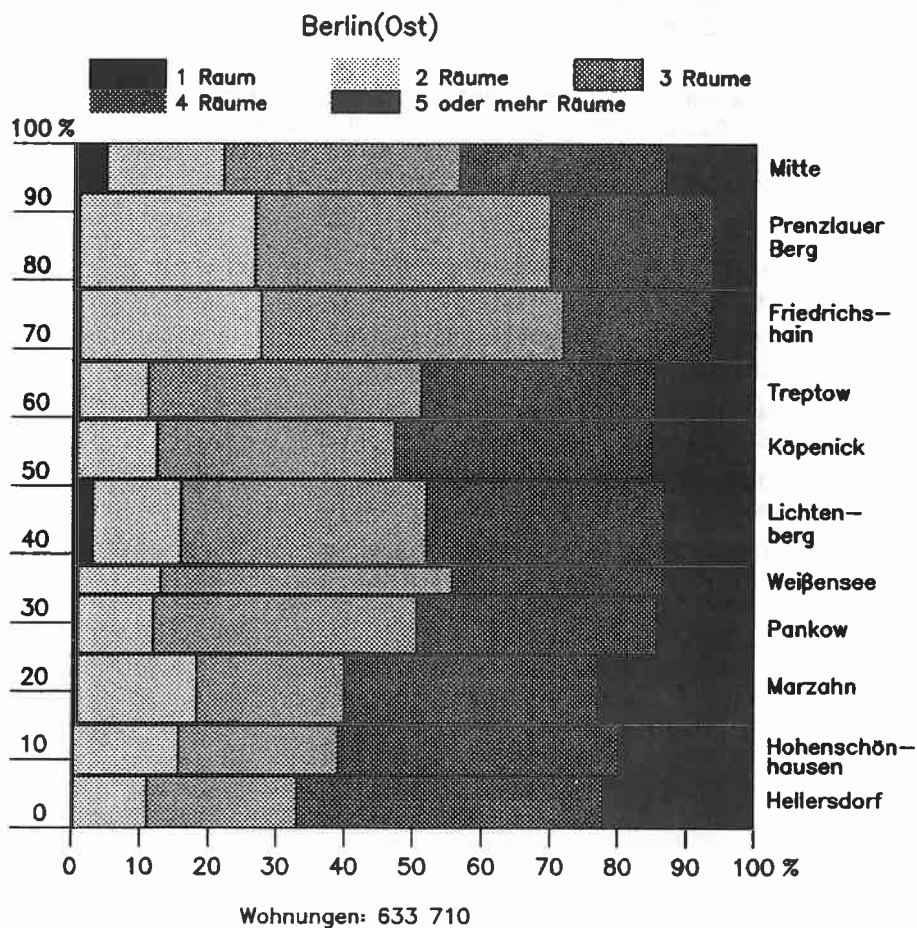
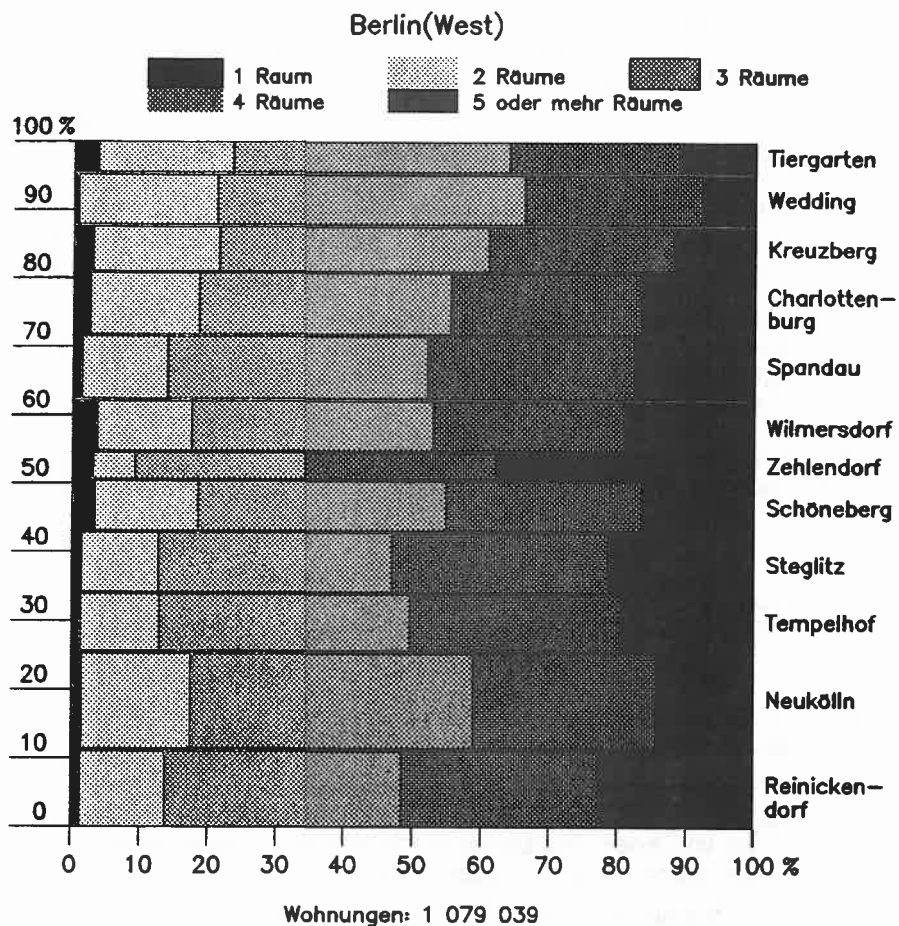
Ergebnisse für das Bundesgebiet einschließlich Berlin (West) sind der Fachserie 5 des Statistischen Bundesamtes zu entnehmen.

Zeichenerklärung

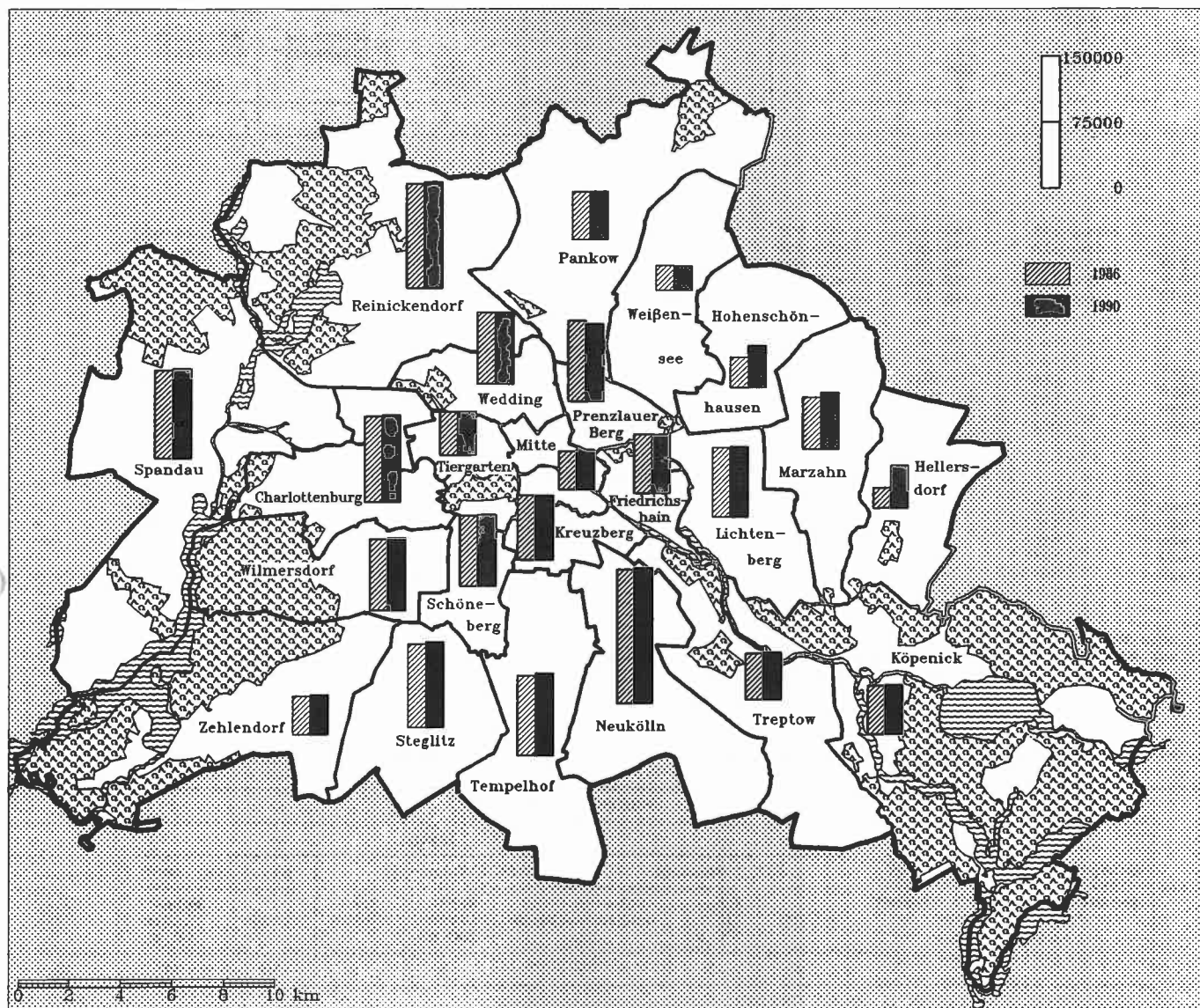
| | | | | |
|--|---|--|-----|-------------------------------|
| — nichts vorhanden | / | Zahlenwert nicht sicher genug | () | Aussagewert ist eingeschränkt |
| 0 weniger als die Hälfte von 1 in der letzten besetzten Stelle, jedoch mehr als nichts | . | Zahlenwert unbekannt oder geheimzuhalten | p | vorläufige Zahl |
| ... Angabe fällt später an | x | Tabellenfach gesperrt, weil Aussage nicht sinnvoll | r | berichtigte Zahl |
| | | | s | geschätzte Zahl |

Durch Auf- bzw. Abrunden von Einzelangaben können sich geringe Abweichungen in den Endsummen ergeben. Statistische Berichte mit * vor der Nummerung enthalten Angaben, die alle Statistischen Landesämter für ihren Bereich unter gleicher Kennziffer veröffentlichen.

Wohnungen in Berlin am 31. Dezember 1990 nach Wohnungsgröße und Bezirken



Wohnungen in Berlin am 31.Dezember 1986 und am 31.Dezember 1990 nach Bezirken



THEMA 2

Statistisches Landesamt Berlin
III A2 91/3/60.1

1. Wohnungen in Wohn- und Nichtwohngebäuden in Berlin(West) 1986 bis 1990 (jeweils am 31. Dezember)

| Jahr | Wohnungen in Wohn- und Nichtwohn- gebäuden 1) | Wohnungen mit ... Räumen 2) | | | | | Wohnräume insgesamt 2) | Wohnfläche insgesamt 100 m2 | Durch- schnitts- wohnfläche je Wohnung m2 |
|------|--|-----------------------------|---|---|---|-------------------|------------------------------|-----------------------------------|---|
| | | 1 und 2 | 3 | 4 | 5 | 6 oder mehr | | | |
| | | 2 | 3 | 4 | 5 | 6 | | | |
| | 1 | 2 | 3 | 4 | 5 | 6 | 7 | 8 | 9 |

absolut

| | | | | | | | | | |
|------|-----------|---------|---------|---------|---------|--------|-----------|---------|------|
| 1986 | 1 062 573 | 182 201 | 400 503 | 299 019 | 118 869 | 61 981 | 3 744 866 | 744 630 | 70,1 |
| 1987 | 1 066 382 | 181 267 | 401 412 | 300 896 | 120 219 | 62 588 | 3 763 944 | 748 742 | 70,2 |
| 1988 | 1 070 449 | 180 399 | 402 511 | 302 737 | 121 571 | 63 231 | 3 784 014 | 753 177 | 70,4 |
| 1989 | 1 074 821 | 179 224 | 403 772 | 304 781 | 122 938 | 64 106 | 3 806 156 | 758 193 | 70,5 |
| 1990 | 1 079 039 | 178 147 | 405 109 | 306 941 | 124 170 | 64 672 | 3 827 024 | 762 993 | 70,7 |

Veränderung gegenüber dem Vorjahr in %

| | | | | | | | | | |
|------|-----|------|-----|-----|-----|-----|-----|-----|---|
| 1987 | 0,4 | -0,5 | 0,2 | 0,6 | 1,1 | 1,0 | 0,5 | 0,6 | x |
| 1988 | 0,4 | -0,5 | 0,3 | 0,6 | 1,1 | 1,0 | 0,5 | 0,6 | x |
| 1989 | 0,4 | -0,7 | 0,3 | 0,7 | 1,1 | 1,4 | 0,6 | 0,7 | x |
| 1990 | 0,4 | -0,6 | 0,3 | 0,7 | 1,0 | 0,9 | 0,5 | 0,6 | x |

Meßzahl 1987 = 100

| | | | | | | | | | |
|------|-----|-----|-----|-----|-----|-----|-----|-----|---|
| 1986 | 100 | 101 | 100 | 99 | 99 | 99 | 99 | 99 | x |
| 1987 | 100 | 100 | 100 | 100 | 100 | 100 | 100 | 100 | x |
| 1988 | 100 | 100 | 100 | 101 | 101 | 101 | 101 | 101 | x |
| 1989 | 101 | 99 | 101 | 101 | 102 | 102 | 101 | 101 | x |
| 1990 | 101 | 98 | 101 | 102 | 103 | 103 | 102 | 102 | x |

1) ohne Wohnheime

2) nur Wohn- und Schlafräume mit 6 und mehr m2 Fläche sowie alle Küchen und gewerblich genutzten Räume in der Wohnung, jedoch ohne Wohnräume außerhalb von Wohnungen

2. Wohngebäude in Berlin(West) 1986 bis 1990 (jeweils am 31. Dezember) nach Gebäudegröße

| Jahr | Wohngebäude 1) | | | | | | | | | | |
|------|---------------------------|---|----------------------------------|---------------|---------------------------|----------------|-----------------|---------------------------|----------------|---------------------------|---------------------------|
| | Gebäude ins- gesamt | Wohn- fläche ins- gesamt 100 m2 | Woh- nungen ins- gesamt | davon | | | | | | | |
| | | | | mit 1 Wohnung | | | mit 2 Wohnungen | | | mit 3 oder mehr Wohnungen | |
| | | | | Gebäude | Wohn- fläche 100 m2 | Woh- nungen | Gebäude | Wohn- fläche 100 m2 | Woh- nungen | Gebäude | Wohn- fläche 100 m2 |
| | 1 | 2 | 3 | 4 | 5 | 6 | 7 | 8 | 9 | 10 | 11 |

absolut

| | | | | | | | | | | | | |
|------|---------|---------|-----------|--------|--------|--------|--------|--------|--------|--------|---------|---------|
| 1986 | 170 058 | 737 108 | 1 052 911 | 74 965 | 83 566 | 74 965 | 12 890 | 23 419 | 25 780 | 82 203 | 630 122 | 952 166 |
| 1987 | 171 386 | 741 182 | 1 056 669 | 75 928 | 84 702 | 75 928 | 13 056 | 23 701 | 26 112 | 82 402 | 632 778 | 954 629 |
| 1988 | 172 717 | 745 589 | 1 060 708 | 76 900 | 85 885 | 76 900 | 13 199 | 23 969 | 26 398 | 82 618 | 635 735 | 957 410 |
| 1989 | 174 176 | 750 596 | 1 065 081 | 77 904 | 87 135 | 77 904 | 13 330 | 24 217 | 26 660 | 82 942 | 639 245 | 960 517 |
| 1990 | 175 207 | 755 327 | 1 069 201 | 78 534 | 87 943 | 78 534 | 13 430 | 24 424 | 26 860 | 83 243 | 642 960 | 963 807 |

Veränderung gegenüber dem Vorjahr in %

| | | | | | | | | | | | | |
|------|-----|-----|-----|-----|-----|-----|-----|-----|-----|-----|-----|-----|
| 1987 | 0,8 | 0,6 | 0,4 | 1,3 | 1,4 | 1,3 | 1,3 | 1,2 | 1,3 | 0,2 | 0,4 | 0,3 |
| 1988 | 0,8 | 0,6 | 0,4 | 1,3 | 1,4 | 1,3 | 1,1 | 1,1 | 1,1 | 0,3 | 0,5 | 0,3 |
| 1989 | 0,8 | 0,7 | 0,4 | 1,3 | 1,5 | 1,3 | 1,0 | 1,0 | 1,0 | 0,4 | 0,6 | 0,3 |
| 1990 | 0,6 | 0,6 | 0,4 | 0,8 | 0,9 | 0,8 | 0,8 | 0,9 | 0,8 | 0,4 | 0,6 | 0,3 |

Meßzahl 1987 = 100

| | | | | | | | | | | | | |
|------|-----|-----|-----|-----|-----|-----|-----|-----|-----|------|-----|-----|
| 1986 | 99 | 99 | 100 | 99 | 99 | 99 | 99 | 99 | 99 | 10,0 | 100 | 100 |
| 1987 | 100 | 100 | 100 | 100 | 100 | 100 | 100 | 100 | 100 | 10,0 | 100 | 100 |
| 1988 | 101 | 101 | 100 | 101 | 101 | 101 | 101 | 101 | 101 | 10,0 | 100 | 100 |
| 1989 | 102 | 101 | 101 | 103 | 103 | 103 | 102 | 102 | 102 | 10,1 | 101 | 101 |
| 1990 | 102 | 102 | 101 | 103 | 104 | 103 | 103 | 103 | 103 | 10,1 | 102 | 101 |

%

| | | | | | | | | | | | | |
|------|-----|-----|-----|------|------|-----|-----|-----|-----|------|------|------|
| 1986 | 100 | 100 | 100 | 44,1 | 11,3 | 7,1 | 7,6 | 3,2 | 2,4 | 48,3 | 85,5 | 90,4 |
| 1987 | 100 | 100 | 100 | 44,3 | 11,4 | 7,2 | 7,6 | 3,2 | 2,5 | 48,1 | 85,4 | 90,3 |
| 1988 | 100 | 100 | 100 | 44,5 | 11,5 | 7,2 | 7,6 | 3,2 | 2,5 | 47,8 | 85,3 | 90,3 |
| 1989 | 100 | 100 | 100 | 44,7 | 11,6 | 7,3 | 7,7 | 3,2 | 2,5 | 47,6 | 85,2 | 90,2 |
| 1990 | 100 | 100 | 100 | 44,8 | 11,6 | 7,3 | 7,7 | 3,2 | 2,5 | 47,5 | 85,1 | 90,1 |

1) ohne Wohnheime

3. Wohnungen in Wohn- und Nichtwohngebäuden in Berlin(West) am 31. Dezember 1986 nach Bezirken

| Bezirk | Wohnungen in Wohn- und Nichtwohn- gebäuden 1) | Wohnungen mit ... Räumen 2) | | | | | Wohnräume insgesamt 2) | Wohnfläche insgesamt 100 m2 | Durch- schnitts- wohnfläche je Wohnung m2 | |
|----------------|--|-----------------------------|---------|---------|---------|-------------------|------------------------------|-----------------------------------|---|---|
| | | 1 und 2 | 3 | 4 | 5 | 6 oder mehr | | | | |
| | | 1 | 2 | 3 | 4 | 5 | | | | 6 |
| absolut | | | | | | | | | | |
| Tiergarten.... | 49 622 | 12 068 | 19 995 | 12 047 | 4 060 | 1 452 | 160 060 | 32 357 | 65,2 | |
| Wedding..... | 81 812 | 18 067 | 36 685 | 20 876 | 5 129 | 1 055 | 260 940 | 50 511 | 61,7 | |
| Kreuzberg..... | 73 309 | 16 678 | 28 880 | 19 396 | 6 097 | 2 258 | 240 593 | 48 775 | 66,5 | |
| Charlottenburg | 97 806 | 18 657 | 36 081 | 26 892 | 10 262 | 5 914 | 341 375 | 70 857 | 72,4 | |
| Spandau..... | 100 014 | 14 182 | 38 686 | 30 286 | 11 610 | 5 250 | 356 925 | 67 975 | 68,0 | |
| Wilmerdorf.... | 81 082 | 14 324 | 28 802 | 22 640 | 9 385 | 5 931 | 288 961 | 60 543 | 74,7 | |
| Zehlendorf.... | 43 445 | 4 028 | 10 867 | 12 066 | 7 760 | 8 724 | 186 886 | 38 664 | 89,0 | |
| Schöneberg.... | 80 395 | 15 398 | 29 306 | 22 655 | 8 869 | 4 167 | 277 764 | 57 526 | 71,6 | |
| Steglitz..... | 94 478 | 12 466 | 32 651 | 29 770 | 12 396 | 7 195 | 350 532 | 69 348 | 73,4 | |
| Tempelhof..... | 90 362 | 11 911 | 33 829 | 27 794 | 11 468 | 5 360 | 327 782 | 63 265 | 70,0 | |
| Neukölln..... | 151 588 | 27 602 | 63 174 | 40 348 | 14 979 | 5 485 | 514 264 | 100 289 | 66,2 | |
| Reinickendorf | 118 660 | 16 820 | 41 547 | 34 249 | 16 854 | 9 190 | 438 784 | 84 520 | 71,2 | |
| Berlin(West) | 1 062 573 | 182 201 | 400 503 | 299 019 | 118 869 | 61 981 | 3 744 866 | 744 630 | 70,1 | |
| % | | | | | | | | | | |
| Tiergarten.... | 4,7 | 6,6 | 5,0 | 4,0 | 3,4 | 2,3 | 4,3 | 4,3 | x | |
| Wedding..... | 7,7 | 9,9 | 9,2 | 7,0 | 4,3 | 1,7 | 7,0 | 6,8 | x | |
| Kreuzberg..... | 6,9 | 9,2 | 7,2 | 6,5 | 5,1 | 3,6 | 6,4 | 6,6 | x | |
| Charlottenburg | 9,2 | 10,2 | 9,0 | 9,0 | 8,6 | 9,5 | 9,1 | 9,5 | x | |
| Spandau..... | 9,4 | 7,8 | 9,7 | 10,1 | 9,8 | 8,5 | 9,5 | 9,1 | x | |
| Wilmerdorf.... | 7,6 | 7,9 | 7,2 | 7,6 | 7,9 | 9,6 | 7,7 | 8,1 | x | |
| Zehlendorf.... | 4,1 | 2,2 | 2,7 | 4,0 | 6,5 | 14,1 | 5,0 | 5,2 | x | |
| Schöneberg.... | 7,6 | 8,5 | 7,3 | 7,6 | 7,5 | 6,7 | 7,4 | 7,7 | x | |
| Steglitz..... | 8,9 | 6,8 | 8,2 | 10,0 | 10,4 | 11,6 | 9,4 | 9,3 | x | |
| Tempelhof..... | 8,5 | 6,5 | 8,4 | 9,3 | 9,6 | 8,6 | 8,8 | 8,5 | x | |
| Neukölln..... | 14,3 | 15,1 | 15,8 | 13,5 | 12,6 | 8,8 | 13,7 | 13,5 | x | |
| Reinickendorf | 11,2 | 9,2 | 10,4 | 11,5 | 14,2 | 14,8 | 11,7 | 11,4 | x | |
| Berlin(West) | 100 | 100 | 100 | 100 | 100 | 100 | 100 | 100 | | |

1) ohne Wohnheime

2) nur Wohn- und Schlafräume mit 6 und mehr m2 Fläche sowie alle Küchen und gewerblich genutzten Räume in der Wohnung, jedoch ohne Wohnräume außerhalb von Wohnungen

4. Wohngebäude in Berlin(West) am 31. Dezember 1986 nach Gebäudegröße und Bezirken

| Bezirk | Wohngebäude 1) | | | | | | | | | | | |
|----------------|---------------------------|---|----------------------------------|---------------|---------------------------|----------------|-----------------|---------------------------|----------------|---------------------------|---------------------------|----------------|
| | Gebäude ins- gesamt | Wohn- fläche ins- gesamt 100 m2 | Wohn- ungen ins- gesamt | davon | | | | | | | | |
| | | | | mit 1 Wohnung | | | mit 2 Wohnungen | | | mit 3 oder mehr Wohnungen | | |
| | | | | Gebäude | Wohn- fläche 100 m2 | Wohn- ungen | Gebäude | Wohn- fläche 100 m2 | Wohn- ungen | Gebäude | Wohn- fläche 100 m2 | Wohn- ungen |
| | | | | 1 | 2 | 3 | 4 | 5 | 6 | 7 | 8 | 9 |
| absolut | | | | | | | | | | | | |
| Tiergarten.... | 3 628 | 32 033 | 49 239 | 91 | 90 | 91 | 67 | 107 | 134 | 3 470 | 31 836 | 49 014 |
| Wedding..... | 6 313 | 49 927 | 80 792 | 340 | 275 | 340 | 86 | 126 | 172 | 5 887 | 49 527 | 80 280 |
| Kreuzberg..... | 5 501 | 47 980 | 72 363 | 97 | 67 | 97 | 87 | 137 | 174 | 5 317 | 47 776 | 72 092 |
| Charlottenburg | 9 672 | 69 760 | 96 556 | 1 868 | 2 381 | 1 868 | 471 | 986 | 942 | 7 333 | 66 393 | 93 746 |
| Spandau..... | 20 218 | 67 369 | 99 219 | 10 722 | 11 344 | 10 722 | 1 596 | 2 715 | 3 192 | 7 900 | 53 310 | 85 305 |
| Wilmerdorf.... | 7 752 | 59 747 | 80 018 | 1 501 | 2 308 | 1 501 | 329 | 786 | 658 | 5 922 | 56 654 | 77 859 |
| Zehlendorf.... | 16 558 | 38 269 | 42 985 | 10 259 | 13 481 | 10 259 | 1 734 | 3 752 | 3 468 | 4 565 | 21 037 | 29 258 |
| Schöneberg.... | 5 537 | 57 017 | 79 790 | 136 | 124 | 136 | 41 | 80 | 82 | 5 360 | 56 812 | 79 572 |
| Steglitz..... | 18 308 | 68 837 | 93 817 | 7 463 | 8 885 | 7 463 | 1 732 | 3 351 | 3 464 | 9 113 | 56 601 | 82 890 |
| Tempelhof..... | 20 003 | 62 778 | 89 760 | 10 777 | 11 698 | 10 777 | 1 787 | 3 016 | 3 574 | 7 439 | 48 064 | 75 409 |
| Neukölln..... | 24 955 | 99 612 | 150 696 | 13 064 | 12 873 | 13 064 | 1 504 | 2 494 | 3 008 | 10 387 | 84 245 | 134 624 |
| Reinickendorf | 31 613 | 83 778 | 117 676 | 18 647 | 20 041 | 18 647 | 3 456 | 5 869 | 6 912 | 9 510 | 57 868 | 92 117 |
| Berlin(West) | 170 058 | 737 108 | 1 052 911 | 74 965 | 83 566 | 74 965 | 12 890 | 23 419 | 25 780 | 82 203 | 630 122 | 952 166 |
| % | | | | | | | | | | | | |
| Tiergarten.... | 100 | 100 | 100 | 2,5 | 0,3 | 0,2 | 1,8 | 0,3 | 0,3 | 95,6 | 99,4 | 99,5 |
| Wedding..... | 100 | 100 | 100 | 5,4 | 0,6 | 0,4 | 1,4 | 0,3 | 0,2 | 93,3 | 99,2 | 99,4 |
| Kreuzberg..... | 100 | 100 | 100 | 1,8 | 0,1 | 0,1 | 1,6 | 0,3 | 0,2 | 96,7 | 99,6 | 99,6 |
| Charlottenburg | 100 | 100 | 100 | 19,3 | 3,4 | 1,9 | 4,9 | 1,4 | 1,0 | 75,8 | 95,2 | 97,1 |
| Spandau..... | 100 | 100 | 100 | 53,0 | 16,8 | 10,8 | 7,9 | 4,0 | 3,2 | 39,1 | 79,1 | 86,0 |
| Wilmerdorf.... | 100 | 100 | 100 | 19,4 | 3,9 | 1,9 | 4,2 | 1,3 | 0,8 | 76,4 | 94,8 | 97,3 |
| Zehlendorf.... | 100 | 100 | 100 | 62,0 | 35,2 | 23,9 | 10,5 | 9,8 | 8,1 | 27,6 | 55,0 | 68,1 |
| Schöneberg.... | 100 | 100 | 100 | 2,5 | 0,2 | 0,2 | 0,7 | 0,1 | 0,1 | 96,8 | 99,6 | 99,7 |
| Steglitz..... | 100 | 100 | 100 | 40,8 | 12,9 | 8,0 | 9,5 | 4,9 | 3,7 | 49,8 | 82,2 | 88,4 |
| Tempelhof..... | 100 | 100 | 100 | 53,9 | 18,6 | 12,0 | 8,9 | 4,8 | 4,0 | 37,2 | 76,6 | 84,0 |
| Neukölln..... | 100 | 100 | 100 | 52,4 | 12,9 | 8,7 | 6,0 | 2,5 | 2,0 | 41,6 | 84,6 | 89,3 |
| Reinickendorf | 100 | 100 | 100 | 59,0 | 23,9 | 15,8 | 10,9 | 7,0 | 5,9 | 30,1 | 69,1 | 78,3 |
| Berlin(West) | 100 | 100 | 100 | 44,1 | 11,3 | 7,1 | 7,6 | 3,2 | 2,4 | 48,3 | 85,5 | 90,4 |

1) ohne Wohnheime

5. Wohnungen in Wohn- und Nichtwohngebäuden in Berlin(West) am 31. Dezember 1987 nach Bezirken

| Bezirk | Wohnungen in Wohn- und Nichtwohn- gebäuden 1) | Wohnungen mit . . . Räumen 2) | | | | | Wohnräume insgesamt 2) | Wohnfläche insgesamt 100 m2 | Durch- schnitts- wohnfläche je Wohnung m2 | |
|----------------|--|-------------------------------|---------|---------|---------|-------------------|------------------------------|-----------------------------------|---|---|
| | | 1 und 2 | 3 | 4 | 5 | 6 oder mehr | | | | |
| | | 1 | 2 | 3 | 4 | 5 | | | | 6 |
| absolut | | | | | | | | | | |
| Tiergarten.... | 49 663 | 11 996 | 20 050 | 12 088 | 4 069 | 1 460 | 160 347 | 32 421 | 65,3 | |
| Wedding..... | 81 875 | 17 846 | 36 686 | 21 084 | 5 188 | 1 071 | 261 786 | 50 677 | 61,9 | |
| Kreuzberg..... | 73 337 | 16 470 | 28 963 | 19 490 | 6 143 | 2 271 | 241 138 | 48 909 | 66,7 | |
| Charlottenburg | 98 315 | 18 633 | 36 237 | 27 153 | 10 356 | 5 936 | 343 445 | 71 324 | 72,5 | |
| Spandau..... | 100 409 | 14 200 | 38 709 | 30 425 | 11 769 | 5 306 | 358 752 | 68 361 | 68,1 | |
| Wilmerdorf.... | 81 320 | 14 318 | 28 874 | 22 749 | 9 437 | 5 942 | 289 930 | 60 772 | 74,7 | |
| Zehlendorf.... | 43 674 | 4 045 | 10 917 | 12 142 | 7 821 | 8 749 | 187 814 | 38 873 | 89,0 | |
| Schöneberg.... | 80 649 | 15 210 | 29 431 | 22 866 | 8 958 | 4 184 | 279 185 | 57 830 | 71,7 | |
| Steglitz..... | 94 924 | 12 440 | 32 743 | 29 959 | 12 537 | 7 245 | 352 521 | 69 777 | 73,5 | |
| Tempelhof..... | 90 907 | 11 897 | 33 928 | 27 927 | 11 650 | 5 505 | 330 406 | 63 803 | 70,2 | |
| Neukölln..... | 151 995 | 27 384 | 63 206 | 40 608 | 15 198 | 5 599 | 516 811 | 100 828 | 66,3 | |
| Reinickendorf | 119 314 | 16 828 | 41 668 | 34 405 | 17 093 | 9 320 | 441 809 | 85 167 | 71,4 | |
| Berlin(West) | 1 066 382 | 181 267 | 401 412 | 300 896 | 120 219 | 62 588 | 3 763 944 | 748 742 | 70,2 | |
| % | | | | | | | | | | |
| Tiergarten.... | 4,7 | 6,6 | 5,0 | 4,0 | 3,4 | 2,3 | 4,3 | 4,3 | x | |
| Wedding..... | 7,7 | 9,8 | 9,1 | 7,0 | 4,3 | 1,7 | 7,0 | 6,8 | x | |
| Kreuzberg..... | 6,9 | 9,1 | 7,2 | 6,5 | 5,1 | 3,6 | 6,4 | 6,5 | x | |
| Charlottenburg | 9,2 | 10,3 | 9,0 | 9,0 | 8,6 | 9,5 | 9,1 | 9,5 | x | |
| Spandau..... | 9,4 | 7,8 | 9,6 | 10,1 | 9,8 | 8,5 | 9,5 | 9,1 | x | |
| Wilmerdorf.... | 7,6 | 7,9 | 7,2 | 7,6 | 7,8 | 9,5 | 7,7 | 8,1 | x | |
| Zehlendorf.... | 4,1 | 2,2 | 2,7 | 4,0 | 6,5 | 14,0 | 5,0 | 5,2 | x | |
| Schöneberg.... | 7,6 | 8,4 | 7,3 | 7,6 | 7,5 | 6,7 | 7,4 | 7,7 | x | |
| Steglitz..... | 8,9 | 6,9 | 8,2 | 10,0 | 10,4 | 11,6 | 9,4 | 9,3 | x | |
| Tempelhof..... | 8,5 | 6,6 | 8,5 | 9,3 | 9,7 | 8,8 | 8,8 | 8,5 | x | |
| Neukölln..... | 14,3 | 15,1 | 15,7 | 13,5 | 12,6 | 8,9 | 13,7 | 13,5 | x | |
| Reinickendorf | 11,2 | 9,3 | 10,4 | 11,4 | 14,2 | 14,9 | 11,7 | 11,4 | x | |
| Berlin(West) | 100 | 100 | 100 | 100 | 100 | 100 | 100 | 100 | x | |

1) ohne Wohnheime

2) nur Wohn- und Schlafräume mit 6 und mehr m2 Fläche sowie alle Küchen und gewerblich genutzten Räume in der Wohnung, jedoch ohne Wohnräume außerhalb von Wohnungen

6. Wohngebäude in Berlin(West) am 31. Dezember 1987 nach Gebäudegröße und Bezirken

| Bezirk | Gebäude ins- gesamt | Wohn- fläche ins- gesamt 100 m2 | Woh- nungen ins- gesamt | davon | | | | | | | | |
|----------------|---------------------------|---|----------------------------------|---------------|---------------------------|----------------|-----------------|---------------------------|----------------|---------------------------|---------------------------|----------------|
| | | | | mit 1 Wohnung | | | mit 2 Wohnungen | | | mit 3 oder mehr Wohnungen | | |
| | | | | Gebäude | Wohn- fläche 100 m2 | Woh- nungen | Gebäude | Wohn- fläche 100 m2 | Woh- nungen | Gebäude | Wohn- fläche 100 m2 | Woh- nungen |
| | 1 | 2 | 3 | 4 | 5 | 6 | 7 | 8 | 9 | 10 | 11 | 12 |
| absolut | | | | | | | | | | | | |
| Tiergarten.... | 3 632 | 32 094 | 49 276 | 91 | 90 | 91 | 67 | 107 | 134 | 3 474 | 31 897 | 49 051 |
| Wedding..... | 6 333 | 50 084 | 80 834 | 342 | 278 | 342 | 86 | 126 | 172 | 5 905 | 49 681 | 80 320 |
| Kreuzberg..... | 5 510 | 48 112 | 72 390 | 98 | 70 | 98 | 88 | 140 | 176 | 5 324 | 47 903 | 72 116 |
| Charlottenburg | 9 691 | 70 216 | 97 055 | 1 869 | 2 380 | 1 869 | 469 | 981 | 938 | 7 353 | 66 855 | 94 248 |
| Spandau..... | 20 446 | 67 758 | 99 621 | 10 913 | 11 559 | 10 913 | 1 629 | 2 770 | 3 258 | 7 904 | 53 429 | 85 450 |
| Wilmerdorf.... | 7 762 | 59 974 | 80 255 | 1 500 | 2 304 | 1 500 | 332 | 790 | 664 | 5 930 | 56 880 | 78 091 |
| Zehlendorf.... | 16 638 | 38 476 | 43 209 | 10 299 | 13 523 | 10 299 | 1 746 | 3 774 | 3 492 | 4 593 | 21 179 | 29 418 |
| Schöneberg.... | 5 550 | 57 332 | 80 057 | 137 | 126 | 137 | 39 | 76 | 78 | 5 374 | 57 130 | 79 842 |
| Steglitz..... | 18 409 | 69 265 | 94 262 | 7 518 | 8 949 | 7 518 | 1 745 | 3 373 | 3 490 | 9 146 | 56 944 | 83 254 |
| Tempelhof..... | 20 255 | 63 310 | 90 297 | 10 988 | 11 944 | 10 988 | 1 804 | 3 045 | 3 608 | 7 463 | 48 321 | 75 701 |
| Neukölln..... | 25 231 | 100 146 | 151 097 | 13 285 | 13 134 | 13 285 | 1 549 | 2 570 | 3 098 | 10 397 | 84 442 | 134 714 |
| Reinickendorf | 31 929 | 84 415 | 118 316 | 18 888 | 20 347 | 18 888 | 3 502 | 5 951 | 7 004 | 9 539 | 58 118 | 92 424 |
| Berlin(West) | 171 386 | 741 182 | 1 056 669 | 75 928 | 84 702 | 75 928 | 13 056 | 23 701 | 26 112 | 82 402 | 632 778 | 954 629 |
| % | | | | | | | | | | | | |
| Tiergarten.... | 100 | 100 | 100 | 2,5 | 0,3 | 0,2 | 1,8 | 0,3 | 0,3 | 95,6 | 99,4 | 99,5 |
| Wedding..... | 100 | 100 | 100 | 5,4 | 0,6 | 0,4 | 1,4 | 0,3 | 0,2 | 93,2 | 99,2 | 99,4 |
| Kreuzberg..... | 100 | 100 | 100 | 1,8 | 0,1 | 0,1 | 1,6 | 0,3 | 0,2 | 96,6 | 99,6 | 99,6 |
| Charlottenburg | 100 | 100 | 100 | 19,3 | 3,4 | 1,9 | 4,8 | 1,4 | 1,0 | 75,9 | 95,2 | 97,1 |
| Spandau..... | 100 | 100 | 100 | 53,4 | 17,1 | 11,0 | 8,0 | 4,1 | 3,3 | 38,7 | 78,9 | 85,8 |
| Wilmerdorf.... | 100 | 100 | 100 | 19,3 | 3,8 | 1,9 | 4,3 | 1,3 | 0,8 | 76,4 | 94,8 | 97,3 |
| Zehlendorf.... | 100 | 100 | 100 | 61,9 | 35,1 | 23,8 | 10,5 | 9,8 | 8,1 | 27,6 | 55,0 | 68,1 |
| Schöneberg.... | 100 | 100 | 100 | 2,5 | 0,2 | 0,2 | 0,7 | 0,1 | 0,1 | 96,8 | 99,6 | 99,7 |
| Steglitz..... | 100 | 100 | 100 | 40,8 | 12,9 | 8,0 | 9,5 | 4,9 | 3,7 | 49,7 | 82,2 | 88,3 |
| Tempelhof..... | 100 | 100 | 100 | 54,2 | 18,9 | 12,2 | 8,9 | 4,8 | 4,0 | 36,8 | 76,3 | 83,8 |
| Neukölln..... | 100 | 100 | 100 | 52,7 | 13,1 | 8,8 | 6,1 | 2,6 | 2,1 | 41,2 | 84,3 | 89,2 |
| Reinickendorf | 100 | 100 | 100 | 59,2 | 24,1 | 16,0 | 11,0 | 7,0 | 5,9 | 29,9 | 68,8 | 78,1 |
| Berlin(West) | 100 | 100 | 100 | 44,3 | 11,4 | 7,2 | 7,6 | 3,2 | 2,5 | 48,1 | 85,4 | 90,3 |

1) ohne Wohnheime

7. Wohnungen in Wohn- und Nichtwohngebäuden in Berlin(West) am 31. Dezember 1988 nach Bezirken

| Bezirk | Wohnungen in Wohn- und Nichtwohn- gebäuden 1) | Wohnungen mit ... Räumen 2) | | | | | Wohnräume insgesamt 2) | Wohnfläche insgesamt 100 m2 | Durch- schnitts- wohnfläche je Wohnung m2 |
|-----------------|--|-----------------------------|---------|---------|---------|-------------------|------------------------------|---------------------------------------|---|
| | | 1 und 2 | 3 | 4 | 5 | 6 oder mehr | | | |
| | | | | | | | | | |
| | | | | | | | | | |
| 1 | 2 | 3 | 4 | 5 | 6 | 7 | 8 | 9 | |
| absolut | | | | | | | | | |
| Tiergarten.... | 49 734 | 11 912 | 20 100 | 12 185 | 4 079 | 1 458 | 160 768 | 32 520 | 65,4 |
| Wedding..... | 81 993 | 17 691 | 36 719 | 21 259 | 5 243 | 1 081 | 262 666 | 50 861 | 62,0 |
| Kreuzberg..... | 73 337 | 16 218 | 28 983 | 19 633 | 6 217 | 2 286 | 241 767 | 49 076 | 66,9 |
| Charlottenburg | 98 812 | 18 487 | 36 515 | 27 357 | 10 485 | 5 968 | 345 806 | 71 850 | 72,7 |
| Spandau..... | 100 935 | 14 163 | 38 806 | 30 662 | 11 920 | 5 384 | 361 180 | 68 887 | 68,2 |
| Wilmersdorf.... | 81 578 | 14 328 | 28 941 | 22 865 | 9 482 | 5 962 | 290 971 | 61 020 | 74,8 |
| Zehlendorf.... | 43 993 | 4 066 | 10 993 | 12 239 | 7 900 | 8 795 | 189 148 | 39 167 | 89,0 |
| Schöneberg.... | 80 976 | 15 154 | 29 548 | 23 061 | 9 008 | 4 205 | 280 593 | 58 152 | 71,8 |
| Steglitz..... | 95 379 | 12 443 | 32 873 | 30 041 | 12 723 | 7 299 | 354 514 | 70 248 | 73,7 |
| Tempelhof..... | 91 419 | 11 890 | 34 002 | 28 092 | 11 813 | 5 622 | 332 841 | 64 305 | 70,3 |
| Neukölln..... | 152 404 | 27 229 | 63 226 | 40 790 | 15 421 | 5 738 | 519 304 | 101 363 | 66,5 |
| Reinickendorf | 119 889 | 16 818 | 41 805 | 34 553 | 17 280 | 9 433 | 444 456 | 85 728 | 71,5 |
| Berlin(West) | 1 070 449 | 180 399 | 402 511 | 302 737 | 121 571 | 63 231 | 3 784 014 | 753 177 | 70,4 |
| % | | | | | | | | | |
| Tiergarten.... | 4,6 | 6,6 | 5,0 | 4,0 | 3,4 | 2,3 | 4,2 | 4,3 | x |
| Wedding..... | 7,7 | 9,8 | 9,1 | 7,0 | 4,3 | 1,7 | 6,9 | 6,8 | x |
| Kreuzberg..... | 6,9 | 9,0 | 7,2 | 6,5 | 5,1 | 3,6 | 6,4 | 6,5 | x |
| Charlottenburg | 9,2 | 10,2 | 9,1 | 9,0 | 8,6 | 9,4 | 9,1 | 9,5 | x |
| Spandau..... | 9,4 | 7,9 | 9,6 | 10,1 | 9,8 | 8,5 | 9,5 | 9,1 | x |
| Wilmersdorf... | 7,6 | 7,9 | 7,2 | 7,6 | 7,8 | 9,4 | 7,7 | 8,1 | x |
| Zehlendorf.... | 4,1 | 2,3 | 2,7 | 4,0 | 6,5 | 13,9 | 5,0 | 5,2 | x |
| Schöneberg.... | 7,6 | 8,4 | 7,3 | 7,6 | 7,4 | 6,7 | 7,4 | 7,7 | x |
| Steglitz..... | 8,9 | 6,9 | 8,2 | 9,9 | 10,5 | 11,5 | 9,4 | 9,3 | x |
| Tempelhof..... | 8,5 | 6,6 | 8,4 | 9,3 | 9,7 | 8,9 | 8,8 | 8,5 | x |
| Neukölln..... | 14,2 | 15,1 | 15,7 | 13,5 | 12,7 | 9,1 | 13,7 | 13,5 | x |
| Reinickendorf | 11,2 | 9,3 | 10,4 | 11,4 | 14,2 | 14,9 | 11,7 | 11,4 | x |
| Berlin(West) | 100 | 100 | 100 | 100 | 100 | 100 | 100 | 100 | x |

1) ohne Wohnheime

2) nur Wohn- und Schlafräume mit 6 und mehr m2 Fläche sowie alle Küchen und gewerblich genutzten Räume in der Wohnung, jedoch ohne Wohnräume außerhalb von Wohnungen

8. Wohngebäude in Berlin(West) am 31. Dezember 1988 nach Gebäudegröße und Bezirken

| Bezirk | Wohngebäude 1) | | | | | | | | | | | |
|----------------|---------------------------|---|----------------------------------|---------------|---------------------------|----------------|-----------------|---------------------------|----------------|---------------------------|---------------------------|----------------|
| | Gebäude ins- gesamt | Wohn- fläche ins- gesamt 100 m2 | Woh- nungen ins- gesamt | davon | | | | | | | | |
| | | | | mit 1 Wohnung | | | mit 2 Wohnungen | | | mit 3 oder mehr Wohnungen | | |
| | | | | Gebäude | Wohn- fläche 100 m2 | Woh- nungen | Gebäude | Wohn- fläche 100 m2 | Woh- nungen | Gebäude | Wohn- fläche 100 m2 | Woh- nungen |
| | | | | | | | | | | | | |
| 1 | 2 | 3 | 4 | 5 | 6 | 7 | 8 | 9 | 10 | 11 | 12 | |
| absolut | | | | | | | | | | | | |
| Tiergarten.... | 3 637 | 32 190 | 49 344 | 91 | 90 | 91 | 67 | 107 | 134 | 3 479 | 31 993 | 49 119 |
| Wedding..... | 6 343 | 50 268 | 80 951 | 343 | 279 | 343 | 86 | 126 | 172 | 5 914 | 49 863 | 80 436 |
| Kreuzberg..... | 5 522 | 48 277 | 72 387 | 98 | 70 | 98 | 88 | 140 | 176 | 5 336 | 48 068 | 72 113 |
| Charlottenburg | 9 713 | 70 732 | 97 540 | 1 871 | 2 384 | 1 871 | 470 | 983 | 940 | 7 372 | 67 366 | 94 729 |
| Spandau..... | 20 707 | 68 283 | 100 146 | 11 121 | 11 802 | 11 121 | 1 657 | 2 818 | 3 314 | 7 929 | 53 664 | 85 711 |
| Wilmerdorf.... | 7 781 | 60 218 | 80 509 | 1 496 | 2 299 | 1 496 | 335 | 795 | 670 | 5 950 | 57 123 | 78 343 |
| Zehlendorf.... | 16 726 | 38 768 | 43 527 | 10 349 | 13 578 | 10 349 | 1 755 | 3 799 | 3 510 | 4 622 | 21 391 | 29 668 |
| Schöneberg.... | 5 559 | 57 653 | 80 384 | 136 | 126 | 136 | 39 | 76 | 78 | 5 384 | 57 452 | 80 170 |
| Steglitz..... | 18 528 | 69 746 | 94 730 | 7 607 | 9 056 | 7 607 | 1 751 | 3 386 | 3 502 | 9 170 | 57 304 | 83 621 |
| Tempelhof..... | 20 469 | 63 808 | 90 803 | 11 154 | 12 151 | 11 154 | 1 824 | 3 081 | 3 648 | 7 491 | 48 576 | 76 001 |
| Neukölln..... | 25 569 | 100 675 | 151 501 | 13 568 | 13 462 | 13 568 | 1 591 | 2 645 | 3 182 | 10 410 | 84 568 | 134 751 |
| Reinickendorf | 32 163 | 84 971 | 118 886 | 19 066 | 20 590 | 19 066 | 3 536 | 6 014 | 7 072 | 9 561 | 58 368 | 92 748 |
| Berlin(West) | 172 717 | 745 589 | 1 060 708 | 76 900 | 85 885 | 76 900 | 13 199 | 23 969 | 26 398 | 82 618 | 635 735 | 957 410 |
| % | | | | | | | | | | | | |
| Tiergarten.... | 100 | 100 | 100 | 2,5 | 0,3 | 0,2 | 1,8 | 0,3 | 0,3 | 95,7 | 99,4 | 99,5 |
| Wedding..... | 100 | 100 | 100 | 5,4 | 0,6 | 0,4 | 1,4 | 0,3 | 0,2 | 93,2 | 99,2 | 99,4 |
| Kreuzberg..... | 100 | 100 | 100 | 1,8 | 0,1 | 0,1 | 1,6 | 0,3 | 0,2 | 96,6 | 99,6 | 99,6 |
| Charlottenburg | 100 | 100 | 100 | 19,3 | 3,4 | 1,9 | 4,8 | 1,4 | 1,0 | 75,9 | 95,2 | 97,1 |
| Spandau..... | 100 | 100 | 100 | 53,7 | 17,3 | 11,1 | 8,0 | 4,1 | 3,3 | 38,3 | 78,6 | 85,6 |
| Wilmerdorf.... | 100 | 100 | 100 | 19,2 | 3,8 | 1,9 | 4,3 | 1,3 | 0,8 | 76,5 | 94,9 | 97,3 |
| Zehlendorf.... | 100 | 100 | 100 | 61,9 | 35,0 | 23,8 | 10,5 | 9,8 | 8,1 | 27,6 | 55,2 | 68,2 |
| Schöneberg.... | 100 | 100 | 100 | 2,4 | 0,2 | 0,2 | 0,7 | 0,1 | 0,1 | 96,9 | 99,7 | 99,7 |
| Steglitz..... | 100 | 100 | 100 | 41,1 | 13,0 | 8,0 | 9,5 | 4,9 | 3,7 | 49,5 | 82,2 | 88,3 |
| Tempelhof..... | 100 | 100 | 100 | 54,5 | 19,0 | 12,3 | 8,9 | 4,8 | 4,0 | 36,6 | 76,1 | 83,7 |
| Neukölln..... | 100 | 100 | 100 | 53,1 | 13,4 | 9,0 | 6,2 | 2,6 | 2,1 | 40,7 | 84,0 | 88,9 |
| Reinickendorf | 100 | 100 | 100 | 59,3 | 24,2 | 16,0 | 11,0 | 7,1 | 5,9 | 29,7 | 68,7 | 78,0 |
| Berlin(West) | 100 | 100 | 100 | 44,5 | 11,5 | 7,2 | 7,6 | 3,2 | 2,5 | 47,8 | 85,3 | 90,3 |

1) ohne Wohnheime

9. Wohnungen in Wohn- und Nichtwohngebäuden in Berlin(West) am 31. Dezember 1989 nach Bezirken

| Bezirk | Wohnungen in Wohn- und Nichtwohn- gebäuden 1) | Wohnungen mit ... Räumen 2) | | | | | Wohnräume insgesamt 2) | Wohnfläche insgesamt 100 m2 | Durch- schnitts- wohnfläche je Wohnung m2 |
|----------------|--|-----------------------------|---------|---------|---------|-------------------|------------------------------|---------------------------------------|---|
| | | 1 und 2 | 3 | 4 | 5 | 6 oder mehr | | | |
| | | 2 | 3 | 4 | 5 | 6 | | | |
| absolut | | | | | | | | | |
| Tiergarten.... | 49 660 | 11 682 | 20 149 | 12 278 | 4 091 | 1 460 | 161 033 | 32 575 | 65,6 |
| Wedding..... | 82 195 | 17 651 | 36 819 | 21 371 | 5 269 | 1 085 | 263 510 | 51 055 | 62,1 |
| Kreuzberg..... | 73 478 | 15 842 | 29 084 | 19 846 | 6 347 | 2 359 | 243 280 | 49 466 | 67,3 |
| Charlottenburg | 99 269 | 18 436 | 36 700 | 27 596 | 10 562 | 5 975 | 347 680 | 72 294 | 72,8 |
| Spandau..... | 101 513 | 14 152 | 38 895 | 30 823 | 12 142 | 5 501 | 363 930 | 69 484 | 68,4 |
| Wilmerdorf.... | 81 915 | 14 326 | 29 066 | 22 990 | 9 547 | 5 986 | 292 320 | 61 349 | 74,9 |
| Zehlendorf.... | 44 236 | 4 087 | 11 056 | 12 321 | 7 949 | 8 823 | 190 122 | 39 381 | 89,0 |
| Schöneberg.... | 81 094 | 15 086 | 29 570 | 23 182 | 9 037 | 4 219 | 281 199 | 58 315 | 71,9 |
| Steglitz..... | 95 895 | 12 345 | 32 989 | 30 264 | 12 902 | 7 395 | 357 035 | 70 840 | 73,9 |
| Tempelhof..... | 92 013 | 11 894 | 34 130 | 28 314 | 11 927 | 5 748 | 335 518 | 64 876 | 70,5 |
| Neukölln..... | 152 813 | 27 062 | 63 242 | 41 004 | 15 602 | 5 903 | 521 810 | 101 908 | 66,7 |
| Reinickendorf | 120 740 | 16 661 | 42 072 | 34 792 | 17 563 | 9 652 | 448 719 | 86 649 | 71,8 |
| Berlin(West) | 1 074 821 | 179 224 | 403 772 | 304 781 | 122 938 | 64 106 | 3 806 156 | 758 193 | 70,5 |
| % | | | | | | | | | |
| Tiergarten.... | 4,6 | 6,5 | 5,0 | 4,0 | 3,3 | 2,3 | 4,2 | 4,3 | x |
| Wedding..... | 7,6 | 9,8 | 9,1 | 7,0 | 4,3 | 1,7 | 6,9 | 6,7 | x |
| Kreuzberg..... | 6,8 | 8,8 | 7,2 | 6,5 | 5,2 | 3,7 | 6,4 | 6,5 | x |
| Charlottenburg | 9,2 | 10,3 | 9,1 | 9,1 | 8,6 | 9,3 | 9,1 | 9,5 | x |
| Spandau..... | 9,4 | 7,9 | 9,6 | 10,1 | 9,9 | 8,6 | 9,6 | 9,2 | x |
| Wilmerdorf.... | 7,6 | 8,0 | 7,2 | 7,5 | 7,8 | 9,3 | 7,7 | 8,1 | x |
| Zehlendorf.... | 4,1 | 2,3 | 2,7 | 4,0 | 6,5 | 13,8 | 5,0 | 5,2 | x |
| Schöneberg.... | 7,5 | 8,4 | 7,3 | 7,6 | 7,4 | 6,6 | 7,4 | 7,7 | x |
| Steglitz..... | 8,9 | 6,9 | 8,2 | 9,9 | 10,5 | 11,5 | 9,4 | 9,3 | x |
| Tempelhof..... | 8,6 | 6,6 | 8,5 | 9,3 | 9,7 | 9,0 | 8,8 | 8,6 | x |
| Neukölln..... | 14,2 | 15,1 | 15,7 | 13,5 | 12,7 | 9,2 | 13,7 | 13,4 | x |
| Reinickendorf | 11,2 | 9,3 | 10,4 | 11,4 | 14,3 | 15,1 | 11,8 | 11,4 | x |
| Berlin(West) | 100 | 100 | 100 | 100 | 100 | 100 | 100 | 100 | x |

1) ohne Wohnheime

2) nur Wohn- und Schlafräume mit 6 und mehr m2 Fläche sowie alle Küchen und gewerblich genutzten Räume in der Wohnung, jedoch ohne Wohnräume außerhalb von Wohnungen

10. Wohngebäude in Berlin(West) am 31. Dezember 1989 nach Gebäudegröße und Bezirken

| Bezirk | Wohngebäude 1) | | | | | | | | | | | |
|----------------|---------------------------|---|----------------------------------|---------------|---------------------------|----------------|-----------------|---------------------------|----------------|---------------------------|---------------------------|----------------|
| | Gebäude ins- gesamt | Wohn- fläche ins- gesamt 100 m2 | Wohn- ungen ins- gesamt | davon | | | | | | | | |
| | | | | mit 1 Wohnung | | | mit 2 Wohnungen | | | mit 3 oder mehr Wohnungen | | |
| | | | | Gebäude | Wohn- fläche 100 m2 | Wohn- ungen | Gebäude | Wohn- fläche 100 m2 | Wohn- ungen | Gebäude | Wohn- fläche 100 m2 | Wohn- ungen |
| | | | | | | | | | | | | |
| 1 | 2 | 3 | 4 | 5 | 6 | 7 | 8 | 9 | 10 | 11 | 12 | |
| absolut | | | | | | | | | | | | |
| Tiergarten.... | 3 640 | 32 254 | 49 278 | 91 | 90 | 91 | 67 | 107 | 134 | 3 482 | 32 057 | 49 053 |
| Wedding..... | 6 356 | 50 462 | 81 154 | 343 | 279 | 343 | 87 | 127 | 174 | 5 926 | 50 056 | 80 637 |
| Kreuzberg..... | 5 560 | 48 652 | 72 515 | 100 | 76 | 100 | 88 | 140 | 176 | 5 372 | 48 436 | 72 239 |
| Charlottenburg | 9 744 | 71 176 | 97 999 | 1 874 | 2 389 | 1 874 | 473 | 987 | 946 | 7 397 | 67 800 | 95 179 |
| Spandau..... | 20 978 | 68 882 | 100 725 | 11 331 | 12 051 | 11 331 | 1 683 | 2 865 | 3 366 | 7 964 | 53 965 | 86 028 |
| Wilmerdorf.... | 7 799 | 60 545 | 80 845 | 1 495 | 2 302 | 1 495 | 338 | 803 | 676 | 5 966 | 57 441 | 78 674 |
| Zehlendorf.... | 16 767 | 38 980 | 43 766 | 10 353 | 13 590 | 10 353 | 1 761 | 3 822 | 3 522 | 4 653 | 21 568 | 29 891 |
| Schöneberg.... | 5 564 | 57 816 | 80 500 | 137 | 128 | 137 | 39 | 77 | 78 | 5 388 | 57 612 | 80 285 |
| Steglitz..... | 18 642 | 70 337 | 95 246 | 7 660 | 9 120 | 7 660 | 1 757 | 3 394 | 3 514 | 9 225 | 57 824 | 84 072 |
| Tempelhof..... | 20 687 | 64 384 | 91 408 | 11 314 | 12 350 | 11 314 | 1 831 | 3 096 | 3 662 | 7 542 | 48 938 | 76 432 |
| Neukölln..... | 25 870 | 101 221 | 151 911 | 13 813 | 13 749 | 13 813 | 1 633 | 2 716 | 3 266 | 10 424 | 84 756 | 134 832 |
| Reinickendorf | 32 569 | 85 886 | 119 734 | 19 393 | 21 011 | 19 393 | 3 573 | 6 084 | 7 146 | 9 603 | 58 792 | 93 195 |
| Berlin(West) | 174 176 | 750 596 | 1 065 081 | 77 904 | 87 135 | 77 904 | 13 330 | 24 217 | 26 660 | 82 942 | 639 245 | 960 517 |
| % | | | | | | | | | | | | |
| Tiergarten.... | 100 | 100 | 100 | 2,5 | 0,3 | 0,2 | 1,8 | 0,3 | 0,3 | 95,7 | 99,4 | 99,5 |
| Wedding..... | 100 | 100 | 100 | 5,4 | 0,6 | 0,4 | 1,4 | 0,3 | 0,2 | 93,2 | 99,2 | 99,4 |
| Kreuzberg..... | 100 | 100 | 100 | 1,8 | 0,2 | 0,1 | 1,6 | 0,3 | 0,2 | 96,6 | 99,6 | 99,6 |
| Charlottenburg | 100 | 100 | 100 | 19,2 | 3,4 | 1,9 | 4,9 | 1,4 | 1,0 | 75,9 | 95,3 | 97,1 |
| Spandau..... | 100 | 100 | 100 | 54,0 | 17,5 | 11,2 | 8,0 | 4,2 | 3,3 | 38,0 | 78,3 | 85,4 |
| Wilmerdorf.... | 100 | 100 | 100 | 19,2 | 3,8 | 1,8 | 4,3 | 1,3 | 0,8 | 76,5 | 94,9 | 97,3 |
| Zehlendorf.... | 100 | 100 | 100 | 61,7 | 34,9 | 23,7 | 10,5 | 9,8 | 8,0 | 27,8 | 55,3 | 68,3 |
| Schöneberg.... | 100 | 100 | 100 | 2,5 | 0,2 | 0,2 | 0,7 | 0,1 | 0,1 | 96,8 | 99,6 | 99,7 |
| Steglitz..... | 100 | 100 | 100 | 41,1 | 13,0 | 8,0 | 9,4 | 4,8 | 3,7 | 49,5 | 82,2 | 88,3 |
| Tempelhof..... | 100 | 100 | 100 | 54,7 | 19,2 | 12,4 | 8,9 | 4,8 | 4,0 | 36,5 | 76,0 | 83,6 |
| Neukölln..... | 100 | 100 | 100 | 53,4 | 13,6 | 9,1 | 6,3 | 2,7 | 2,1 | 40,3 | 83,7 | 88,8 |
| Reinickendorf | 100 | 100 | 100 | 59,5 | 24,5 | 16,2 | 11,0 | 7,1 | 6,0 | 29,5 | 68,5 | 77,8 |
| Berlin(West) | 100 | 100 | 100 | 44,7 | 11,6 | 7,3 | 7,7 | 3,2 | 2,5 | 47,6 | 85,2 | 90,0 |

1) ohne Wohnheime

11. Wohnungen in Wohn- und Nichtwohngebäuden in Berlin(West) am 31. Dezember 1990 nach Bezirken

| Bezirk | Wohnungen in Wohn- und Nichtwohn- gebäuden 1) | Wohnungen mit ... Räumen 2) | | | | | Wohnräume insgesamt 2) | Wohnfläche insgesamt 100 m2 | Durch- schnitts- wohnfläche je Wohnung m2 | |
|----------------|--|-----------------------------|---------|---------|---------|-------------------|------------------------------|-----------------------------------|---|---|
| | | 1 und 2 | 3 | 4 | 5 | 6 oder mehr | | | | |
| | | 1 | 2 | 3 | 4 | 5 | | | | 6 |
| absolut | | | | | | | | | | |
| Tiergarten.... | 49 987 | 11 627 | 20 281 | 12 427 | 4 171 | 1 481 | 162 435 | 32 880 | 65,8 | |
| Wedding..... | 82 129 | 17 289 | 36 960 | 21 484 | 5 308 | 1 088 | 264 268 | 51 216 | 62,4 | |
| Kreuzberg..... | 73 527 | 15 709 | 29 097 | 19 914 | 6 425 | 2 382 | 243 853 | 49 643 | 67,5 | |
| Charlottenburg | 99 615 | 18 396 | 36 855 | 27 770 | 10 605 | 5 989 | 349 094 | 72 664 | 72,9 | |
| Spandau..... | 101 918 | 14 144 | 38 967 | 31 004 | 12 240 | 5 563 | 365 706 | 69 888 | 68,6 | |
| Wilmerdorf.... | 82 084 | 14 334 | 29 087 | 23 085 | 9 583 | 5 995 | 293 015 | 61 528 | 75,0 | |
| Zehlendorf.... | 44 536 | 4 075 | 11 141 | 12 432 | 8 021 | 8 867 | 191 478 | 39 697 | 89,1 | |
| Schöneberg.... | 81 265 | 15 015 | 29 623 | 23 277 | 9 096 | 4 254 | 282 162 | 58 582 | 72,1 | |
| Steglitz..... | 96 485 | 12 200 | 33 214 | 30 570 | 13 037 | 7 464 | 359 924 | 71 478 | 74,1 | |
| Tempelhof..... | 92 848 | 11 904 | 34 302 | 28 675 | 12 133 | 5 834 | 339 068 | 65 623 | 70,7 | |
| Neukölln..... | 153 303 | 26 784 | 63 392 | 41 312 | 15 820 | 5 995 | 524 597 | 102 541 | 66,9 | |
| Reinickendorf | 121 342 | 16 670 | 42 190 | 34 991 | 17 731 | 9 760 | 451 424 | 87 253 | 71,9 | |
| Berlin(West) | 1 079 039 | 178 147 | 405 109 | 306 941 | 124 170 | 64 672 | 3 827 024 | 762 993 | 70,7 | |
| % | | | | | | | | | | |
| Tiergarten.... | 4,6 | 6,5 | 5,0 | 4,0 | 3,4 | 2,3 | 4,2 | 4,3 | x | |
| Wedding..... | 7,6 | 9,7 | 9,1 | 7,0 | 4,3 | 1,7 | 6,9 | 6,7 | x | |
| Kreuzberg..... | 6,8 | 8,8 | 7,2 | 6,5 | 5,2 | 3,7 | 6,4 | 6,5 | x | |
| Charlottenburg | 9,2 | 10,3 | 9,1 | 9,0 | 8,5 | 9,3 | 9,1 | 9,5 | x | |
| Spandau..... | 9,4 | 7,9 | 9,6 | 10,1 | 9,9 | 8,6 | 9,6 | 9,2 | x | |
| Wilmerdorf.... | 7,6 | 8,0 | 7,2 | 7,5 | 7,7 | 9,3 | 7,7 | 8,1 | x | |
| Zehlendorf.... | 4,1 | 2,3 | 2,8 | 4,1 | 6,5 | 13,7 | 5,0 | 5,2 | x | |
| Schöneberg.... | 7,5 | 8,4 | 7,3 | 7,6 | 7,3 | 6,6 | 7,4 | 7,7 | x | |
| Steglitz..... | 8,9 | 6,8 | 8,2 | 10,0 | 10,5 | 11,5 | 9,4 | 9,4 | x | |
| Tempelhof..... | 8,6 | 6,7 | 8,5 | 9,3 | 9,8 | 9,0 | 8,9 | 8,6 | x | |
| Neukölln..... | 14,2 | 15,0 | 15,6 | 13,5 | 12,7 | 9,3 | 13,7 | 13,4 | x | |
| Reinickendorf | 11,2 | 9,4 | 10,4 | 11,4 | 14,3 | 15,1 | 11,8 | 11,4 | x | |
| Berlin(West) | 100 | 100 | 100 | 100 | 100 | 100 | 100 | 100 | x | |

1) ohne Wohnheime

2) nur Wohn- und Schlafräume mit 6 und mehr m2 Fläche sowie alle Küchen und gewerblich genutzten Räume in der Wohnung, jedoch ohne Wohnräume außerhalb von Wohnungen

12. Wohngebäude in Berlin(West) am 31. Dezember 1990 nach Gebäudegröße und Bezirken

| Bezirk | Wohngebäude 1) | | | | | | | | | | | |
|----------------|---------------------------|---|----------------------------------|---------------|---------------------------|----------------|-----------------|---------------------------|----------------|---------------------------|---------------------------|----------------|
| | Gebäude ins- gesamt | Wohn- fläche ins- gesamt 100 m2 | Woh- nungen ins- gesamt | davon | | | | | | | | |
| | | | | mit 1 Wohnung | | | mit 2 Wohnungen | | | mit 3 oder mehr Wohnungen | | |
| | | | | Gebäude | Wohn- fläche 100 m2 | Woh- nungen | Gebäude | Wohn- fläche 100 m2 | Woh- nungen | Gebäude | Wohn- fläche 100 m2 | Woh- nungen |
| | | | | | | | | | | | | |
| 1 | 2 | 3 | 4 | 5 | 6 | 7 | 8 | 9 | 10 | 11 | 12 | |
| absolut | | | | | | | | | | | | |
| Tiergarten.... | 3 655 | 32 559 | 49 605 | 91 | 90 | 91 | 67 | 107 | 134 | 3 497 | 32 361 | 49 380 |
| Wedding..... | 6 356 | 50 623 | 81 087 | 344 | 280 | 344 | 87 | 127 | 174 | 5 925 | 50 216 | 80 569 |
| Kreuzberg..... | 5 570 | 48 825 | 72 560 | 100 | 76 | 100 | 90 | 146 | 180 | 5 380 | 48 603 | 72 280 |
| Charlottenburg | 9 754 | 71 529 | 98 325 | 1 873 | 2 386 | 1 873 | 471 | 985 | 942 | 7 410 | 68 157 | 95 510 |
| Spandau..... | 21 111 | 69 274 | 101 094 | 11 431 | 12 179 | 11 431 | 1 700 | 2 896 | 3 400 | 7 980 | 54 199 | 86 263 |
| Wilmerdorf.... | 7 806 | 60 721 | 81 013 | 1 490 | 2 291 | 1 490 | 340 | 807 | 680 | 5 976 | 57 623 | 78 843 |
| Zehlendorf.... | 16 833 | 39 294 | 44 064 | 10 372 | 13 633 | 10 372 | 1 766 | 3 838 | 3 532 | 4 695 | 21 822 | 30 160 |
| Schöneberg.... | 5 568 | 58 082 | 80 670 | 137 | 128 | 137 | 39 | 77 | 78 | 5 392 | 57 877 | 80 455 |
| Steglitz..... | 18 743 | 70 969 | 95 831 | 7 703 | 9 176 | 7 703 | 1 758 | 3 403 | 3 516 | 9 282 | 58 389 | 84 612 |
| Tempelhof..... | 20 926 | 65 119 | 92 231 | 11 465 | 12 531 | 11 465 | 1 849 | 3 132 | 3 698 | 7 612 | 49 456 | 77 068 |
| Neukölln..... | 26 091 | 101 849 | 152 396 | 13 989 | 13 956 | 13 989 | 1 644 | 2 738 | 3 288 | 10 458 | 85 155 | 135 119 |
| Reinickendorf | 32 794 | 86 485 | 120 325 | 19 539 | 21 215 | 19 539 | 3 619 | 6 169 | 7 238 | 9 636 | 59 100 | 93 548 |
| Berlin(West) | 175 207 | 755 327 | 1 069 201 | 78 534 | 87 943 | 78 534 | 13 430 | 24 424 | 26 860 | 83 243 | 642 960 | 963 807 |
| % | | | | | | | | | | | | |
| Tiergarten.... | 100 | 100 | 100 | 2,5 | 0,3 | 0,2 | 1,8 | 0,3 | 0,3 | 95,7 | 99,4 | 99,5 |
| Wedding..... | 100 | 100 | 100 | 5,4 | 0,6 | 0,4 | 1,4 | 0,3 | 0,2 | 93,2 | 99,2 | 99,4 |
| Kreuzberg..... | 100 | 100 | 100 | 1,8 | 0,2 | 0,1 | 1,6 | 0,3 | 0,2 | 96,6 | 99,5 | 99,6 |
| Charlottenburg | 100 | 100 | 100 | 19,2 | 3,3 | 1,9 | 4,8 | 1,4 | 1,0 | 76,0 | 95,3 | 97,1 |
| Spandau..... | 100 | 100 | 100 | 54,1 | 17,6 | 11,3 | 8,1 | 4,2 | 3,4 | 37,8 | 78,2 | 85,3 |
| Wilmerdorf.... | 100 | 100 | 100 | 19,1 | 3,8 | 1,8 | 4,4 | 1,3 | 0,8 | 76,6 | 94,9 | 97,3 |
| Zehlendorf.... | 100 | 100 | 100 | 61,6 | 34,7 | 23,5 | 10,5 | 9,8 | 8,0 | 27,9 | 55,5 | 68,4 |
| Schöneberg.... | 100 | 100 | 100 | 2,5 | 0,2 | 0,2 | 0,7 | 0,1 | 0,1 | 96,8 | 99,6 | 99,7 |
| Steglitz..... | 100 | 100 | 100 | 41,1 | 12,9 | 8,0 | 9,4 | 4,8 | 3,7 | 49,5 | 82,3 | 88,3 |
| Tempelhof..... | 100 | 100 | 100 | 54,8 | 19,2 | 12,4 | 8,8 | 4,8 | 4,0 | 36,4 | 75,9 | 83,6 |
| Neukölln..... | 100 | 100 | 100 | 53,6 | 13,7 | 9,2 | 6,3 | 2,7 | 2,2 | 40,1 | 83,6 | 88,7 |
| Reinickendorf | 100 | 100 | 100 | 59,6 | 24,5 | 16,2 | 11,0 | 7,1 | 6,0 | 29,4 | 68,3 | 77,7 |
| Berlin(West) | 100 | 100 | 100 | 44,8 | 11,6 | 7,3 | 7,7 | 3,2 | 2,5 | 47,5 | 85,1 | 90,1 |

1) ohne Wohnheime

13. Wohnungen in Berlin(Ost) 1986 bis 1990 (jeweils am 31. Dezember) nach Bezirken

| Bezirk | Wohnungen | | | | | | | | |
|------------------|-----------|---------|---|---------|---|---------|---|---------|---|
| | 1986 | 1987 | Veränderung gegenüber dem Vor- jahr in % | 1988 | Veränderung gegenüber dem Vor- jahr in % | 1989 | Veränderung gegenüber dem Vor- jahr in % | 1990 | Veränderung gegenüber dem Vor- jahr in % |
| | 1 | 2 | 3 | 4 | 5 | 6 | 7 | 8 | 9 |
| Mitte | 43 668 | 44 649 | 2,2 | 44 899 | 0,6 | 45 305 | 0,9 | 45 575 | 0,6 |
| Prenzlauer Berg | 92 208 | 91 733 | -0,5 | 91 420 | -0,3 | 91 061 | -0,4 | 89 241 | -2,0 |
| Friedrichshain . | 67 326 | 68 219 | 1,3 | 67 557 | -1,0 | 66 950 | -0,9 | 66 859 | -0,1 |
| Treptow | 52 188 | 52 375 | 0,4 | 52 373 | 0,0 | 52 212 | -0,3 | 53 696 | 2,8 |
| Köpenick | 55 008 | 55 543 | 1,0 | 56 084 | 1,0 | 56 482 | 0,7 | 55 615 | -1,5 |
| Lichtenberg | 78 744 | 79 080 | 0,4 | 79 372 | 0,4 | 79 691 | 0,4 | 79 625 | -0,1 |
| Weißensee | 27 944 | 27 834 | -0,4 | 27 540 | -1,1 | 27 080 | -1,7 | 27 190 | 0,4 |
| Pankow | 54 259 | 54 677 | 0,8 | 54 668 | 0,0 | 54 933 | 0,5 | 54 936 | 0,0 |
| Marzahn | 59 424 | 64 079 | 7,8 | 64 511 | 0,7 | 64 633 | 0,2 | 64 639 | 0,0 |
| Hohenschönhausen | 34 479 | 38 722 | 12,3 | 44 949 | 16,1 | 47 414 | 5,5 | 47 639 | 0,5 |
| Hellersdorf | 23 493 | 26 747 | 13,9 | 35 514 | 32,8 | 45 577 | 28,3 | 48 695 | 6,8 |
| Berlin(Ost) | 588 741 | 603 658 | 2,5 | 618 887 | 2,5 | 631 338 | 2,0 | 633 710 | 0,4 |

14. Wohnungsbestand in Berlin(Ost) am 31. Dezember 1990 nach Wohnungsgröße und Bezirken

| Bezirk | Wohnungen insgesamt | Wohnungen mit ... Räumen | | | | | |
|------------------|------------------------|--------------------------|---------|---------|---------|--------|-------------------|
| | | 1 | 2 | 3 | 4 | 5 | 6 oder mehr |
| | | 1 | 2 | 3 | 4 | 5 | 7 |
| absolut | | | | | | | |
| Mitte | 45 575 | 2 185 | 7 798 | 15 799 | 13 844 | 5 212 | 737 |
| Prenzlauer Berg | 89 241 | 757 | 23 031 | 38 480 | 21 494 | 4 855 | 624 |
| Friedrichshain . | 66 859 | 664 | 17 762 | 29 551 | 14 676 | 3 920 | 286 |
| Treptow | 53 696 | 523 | 5 366 | 21 543 | 18 458 | 6 501 | 1 305 |
| Köpenick | 55 615 | 437 | 6 423 | 19 406 | 21 040 | 6 604 | 1 705 |
| Lichtenberg | 79 625 | 2 386 | 10 254 | 28 688 | 27 751 | 9 237 | 1 309 |
| Weißensee | 27 190 | 253 | 3 244 | 11 643 | 8 429 | 2 964 | 657 |
| Pankow | 54 936 | 511 | 5 981 | 21 276 | 19 323 | 6 377 | 1 468 |
| Marzahn | 64 639 | 608 | 11 198 | 14 051 | 23 874 | 12 600 | 2 308 |
| Hohenschönhausen | 47 639 | 128 | 7 308 | 11 228 | 19 536 | 8 654 | 785 |
| Hellersdorf | 48 695 | 145 | 5 216 | 10 745 | 21 834 | 9 359 | 1 396 |
| Berlin(Ost) | 633 710 | 8 597 | 103 581 | 222 410 | 210 259 | 76 283 | 12 580 |
| % | | | | | | | |
| Mitte | 100 | 4,8 | 17,1 | 34,7 | 30,4 | 11,4 | 1,6 |
| Prenzlauer Berg | 100 | 0,8 | 25,8 | 43,1 | 24,1 | 5,4 | 0,7 |
| Friedrichshain . | 100 | 1,0 | 26,6 | 44,2 | 22,0 | 5,9 | 0,4 |
| Treptow | 100 | 1,0 | 10,0 | 40,1 | 34,4 | 12,1 | 2,4 |
| Köpenick | 100 | 0,8 | 11,5 | 34,9 | 37,8 | 11,9 | 3,1 |
| Lichtenberg | 100 | 3,0 | 12,9 | 36,0 | 34,9 | 11,6 | 1,6 |
| Weißensee | 100 | 0,9 | 11,9 | 42,8 | 31,0 | 10,9 | 2,4 |
| Pankow | 100 | 0,9 | 10,9 | 38,7 | 35,2 | 11,6 | 2,7 |
| Marzahn | 100 | 0,9 | 17,3 | 21,7 | 36,9 | 19,5 | 3,6 |
| Hohenschönhausen | 100 | 0,3 | 15,3 | 23,6 | 41,0 | 18,2 | 1,6 |
| Hellersdorf | 100 | 0,3 | 10,7 | 22,1 | 44,8 | 19,2 | 2,9 |
| Berlin(Ost) | 100 | 1,4 | 16,3 | 35,1 | 33,2 | 12,0 | 2,0 |
| % | | | | | | | |
| Mitte | 7,2 | 25,4 | 7,5 | 7,1 | 6,6 | 6,8 | 5,9 |
| Prenzlauer Berg | 14,1 | 8,8 | 22,2 | 17,3 | 10,2 | 6,4 | 5,0 |
| Friedrichshain . | 10,6 | 7,7 | 17,1 | 13,3 | 7,0 | 5,1 | 2,3 |
| Treptow | 8,5 | 6,1 | 5,2 | 9,7 | 8,8 | 8,5 | 10,4 |
| Köpenick | 8,8 | 5,1 | 6,2 | 8,7 | 10,0 | 8,7 | 13,6 |
| Lichtenberg | 12,6 | 27,8 | 9,9 | 12,9 | 13,2 | 12,1 | 10,4 |
| Weißensee | 4,3 | 2,9 | 3,1 | 5,2 | 4,0 | 3,9 | 5,2 |
| Pankow | 8,7 | 5,9 | 5,8 | 9,6 | 9,2 | 8,4 | 11,7 |
| Marzahn | 10,2 | 7,1 | 10,8 | 6,3 | 11,4 | 16,5 | 18,3 |
| Hohenschönhausen | 7,5 | 1,5 | 7,1 | 5,0 | 9,3 | 11,3 | 6,2 |
| Hellersdorf | 7,7 | 1,7 | 5,0 | 4,8 | 10,4 | 12,3 | 11,1 |
| Berlin(Ost) | 100 | 100 | 100 | 100 | 100 | 100 | 100 |