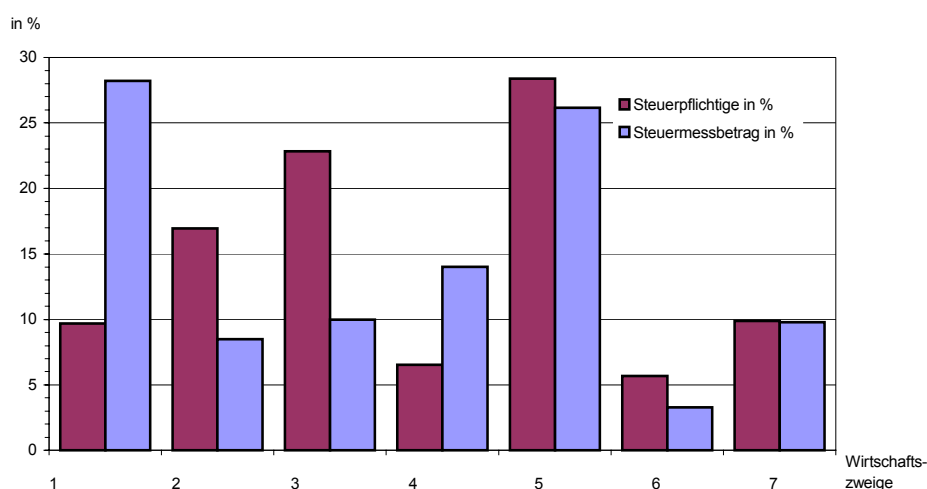


Statistischer Bericht

L IV 13 - 3j 98

Gewerbesteuer in Berlin 1998

Anteile der Gewerbesteuerpflichtigen und ihrer Steuermessbeträge in Berlin 1998 nach wirtschaftlicher Gliederung



Herausgegeben im
September 2005
Erscheinungsfolge
dreijährlich

Preis
8,00 EUR
Bestell-Nr
320.7

1 = Verarbeitendes Gewerbe
2 = Baugewerbe
3 = Handel; Instandh. u. Rep. v. Kfz. u. Gebr.gütern
4 = Kredit- und Versicherungsgewerbe
5 = Grundst.- u. Wohnungsw., Verm. bew. Sachen usw.
6 = Erbrg. v. sonst. öffentl. u. persönl. Dienstleistung.
7 = Übrige

Information und Beratung

Wir über uns

Der Auftrag des Statistischen Landesamtes Berlin ist im Berliner Landesstatistikgesetz vom 9. Dezember 1992 definiert. Das Amt hat entsprechend den Grundsätzen der Neutralität, Objektivität und wissenschaftlichen Unabhängigkeit Daten unter Verwendung neuester wissenschaftlicher Erkenntnisse, sachgerechter Methoden und Informationstechniken zu sammeln und für die Darstellung politischer, gesellschaftlicher, wirtschaftlicher und ökologischer Zusammenhänge aufzuschlüsseln.

So erreichen Sie uns

Das **Statistische Landesamt Berlin** befindet sich im „Bildungs- und Verwaltungszentrum Friedrichsfelde“ im Bezirk Lichtenberg-Hohenschönhausen (Nähe Tierpark Friedrichsfelde).

**Statistisches Landesamt Berlin
Alt-Friedrichsfelde 60
10315 Berlin**

Verkehrsverbindungen:

U-Bahn, Linie U 5 bis Bahnhof „Friedrichsfelde“ (ca. 15 Minuten Fußweg),

S-Bahn, Linien S 5, S 7, S 75 bis Bahnhof „Friedrichsfelde-Ost“ (Anschluss Bus 108 bis Haltestelle „Bildungs- und Verwaltungszentrum“),

Straßenbahn, Linien M17, 27 bis Haltestelle „Am Tierpark“,

Bus, Linie 108 bis Haltestelle „Bildungs- und Verwaltungszentrum“ oder Linie 194 bis Haltestelle „Am Tierpark / Alfred-Kowalke-Straße“.

Veröffentlichungen

Sie können alle Publikationen des Statistischen Landesamtes in unserer **Bibliothek** einsehen.

Öffnungszeiten:

montags bis mittwochs

von 9 bis 15 Uhr,

donnerstags

von 9 bis 17 Uhr

und freitags

von 9 bis 14 Uhr.

Telefon: (030) 9021 3540.

Hier stehen darüber hinaus auch die Veröffentlichungen der anderen Statistischen Ämter der Länder und des Bundes zur Verfügung, ebenso internationale Publikationen, insbesondere Standardwerke zur statistischen Methodenlehre und zu Wirtschafts- und Sozialwissenschaften. Ein aktuelles Verzeichnis unserer Veröffentlichungen ist bei der

Zentralen Information und Beratung zu erhalten.

Im **Internet** ist das Statistische Landesamt Berlin darüber hinaus mit Eckdaten für Berlin und Online-Datenbanken vertreten:

www.statistik-berlin.de

Informationen zu dieser Veröffentlichung

Fachbereich Lohn- und Einkommensteuer:

Telefon: (030) 9021 3613/3348

Telefax: (030) 9021 3272

E-Mail Internet:

Steuern@statistik-berlin.de

Auskunftsstelle:

Zentrale Information und Beratung ,

Haus 3, Erdgeschoss

Zimmer 3.005,

Telefon: (030) 9021 3434

Telefax: (030) 9021 3655

E-Mail: info@statistik-berlin.de

Zeichenerklärung

- nichts vorhanden
- () Aussagewert eingeschränkt
- . Zahlenwert unbekannt oder geheimgehalten
- x Tabellenfach gesperrt, weil Aussage nicht sinnvoll
- / Zahlenwert nicht sicher genug
- 0 weniger als die Hälfte von 1 in der letzten besetzten Stelle, jedoch mehr als nichts
- p vorläufige Zahl
- ... Angabe fällt später an
- r berichtigte Zahl
- s geschätzte Zahl

Inhaltsverzeichnis

	Seite
Information und Beratung	2
Erläuterungen	4
Allgemeine Hinweise	4
Erhebungsmerkmale	5
Definitionen	5
Ergebnisse kurz gefasst	6
Datenangebot	33
Lieferung	33
Kosten	33
Information und Beratung	33
Weitere Veröffentlichungen zum Thema Steuern	33
Allgemeines Informationsangebot	34
Bestellung	35
Liefer- und Zahlungsbedingungen	35
Grafiken	
Anteile der Gewerbesteuerpflichtigen und ihrer Steuermessbeträge in Berlin 1998 nach wirtschaftlicher Gliederung	1
1. Anteile der Gewerbesteuerpflichtigen in Berlin 1998 nach Größenklassen des abgerundeten Gewerbeertrags	6
2. Gewerbesteuerpflichtige ¹⁾ und deren einheitlicher Steuermessbetrag in Berlin 1998 nach Rechtsformen in Prozent	11
Tabellen	
1 Steuerpflichtige, Besteuerungsgrundlagen und Steuermessbeträge 1998	7
2 Gewerbesteuerpflichtige, deren Gewerbeertrag und Steuermessbetrag 1998 nach Gewerbeertragsgrößenklassen und Wirtschaftsabschnitten	8
3 Gewerbesteuerpflichtige, deren Gewerbeertrag und Steuermessbetrag 1998 nach Gewerbeertragsgrößenklassen und Rechtsformen	10
4 Gewerbesteuerpflichtige, zusammengefasste Besteuerungsgrundlagen und Steuermessbetrag 1998 nach Wirtschaftsabschnitten*)	12
5 Gewerbesteuerpflichtige und Steuermessbeträge 1998 in wirtschaftlicher Gliederung*)	13

Impressum

Berliner Statistik
 Statistischer Bericht
 L IV 13 - 3j 98

** Bericht enthält Angaben, die alle Statistischen Landesämter für ihren Bereich unter gleicher Kennziffer veröffentlichen*

Herausgeber

Statistisches Landesamt Berlin
 Alt-Friedrichsfelde 60
 10315 Berlin

Erscheinungsfolge

dreijährlich

Preis

8,00 EUR

Bestell Nr.

320.7

© Statistisches Landesamt Berlin

Für nichtgewerbliche Zwecke sind Vervielfältigung und unentgeltliche Verbreitung, auch auszugsweise, nur mit Quellenangabe gestattet. Die Verbreitung, auch auszugsweise, über elektronische Systeme/Datenträger bedarf der vorherigen Zustimmung. Alle übrigen Rechte bleiben vorbehalten.

Erläuterungen

Allgemeine Hinweise

Aufgabe und Ziel der Statistik

Die Gewerbesteuerstatistik liefert Informationen über Gewerbebetriebe, soweit sie im Inland betrieben werden, insbesondere über die Besteuerungsgrundlagen, für die Gewerbesteuer, die Gewinne oder Verluste der Gewerbebetriebe sowie die Festsetzung des Steuermessbetrags. Sie dient unter anderem als Entscheidungs- und Handlungsgrundlage für steuerpolitische Reformvorhaben.

Rechtsgrundlage

Gesetz über Steuerstatistiken vom 11. Oktober 1995 (BGBl. I S. 1250, 1409).

Maßgebend für die Veranlagung zur Gewerbesteuer im Kalenderjahr 1998 waren

- das Gewerbesteuergesetz in der Fassung der Bekanntmachung vom 21. März 1991 (BGBl. I S. 814), zuletzt geändert durch Artikel 6 des Gesetzes vom 16. Oktober 1998 (BGBl. I S. 1842);
- die Gewerbesteuer-Durchführungsverordnung in der Fassung der Bekanntmachung vom 21. März 1991 (BGBl. I S. 831), zuletzt geändert durch Artikel 9 des Gesetzes vom 19. Dezember 1998 (BGBl. I S. 3836),
- die Gewerbesteuer-Richtlinien in der Fassung der Bekanntmachung vom 21. Dezember 1998 (BStBl. 1 Sondermr. 2/1998).

Periodizität

Diese Statistik wird dreijährlich erhoben.

Berichtskreis

Die Gewerbesteuerstatistik ist eine Sekundärstatistik.

Zur Meldung verpflichtet sind die Berliner Senatsverwaltung für Finanzen (SenFin) und die Berliner Finanzämter.

Klassifikation

- Klassifikation der Wirtschaftszweige, Ausgabe 1993 (WZ 93), Tiefengliederung für die Steuerstatistiken (Gewerbekennziffern - GKZ 93).
- Rechtsform.

Umrechnung in EURO

Die ausschließlich in DM gelieferten Werte wurden nach der Aufbereitung im Zuge der Tabellierung in DM aggregiert und als EURO-Werte ausgegeben.

Methodische Hinweise

Die Gewerbesteuerstatistik wurde erstmalig seit 1970 wieder für das Jahr 1995 durchgeführt. Die Statistik wird in einem Drei-Jahres-Rhythmus durchgeführt. Erfasst werden die gewerblichen Unternehmen mit Hauptsitz in Berlin, auch wenn der festgesetzte einheitliche Steuermessbetrag „Null“ beträgt. Die Gewerbesteuerstatistik beschränkt sich auf die statistische Aufbereitung der Besteuerungsgrundlagen und der Gewerbesteuermessbeträge sowie die Aufbereitung der Zerlegungsbescheide mit den auf die Gemeinden entfallenden Zerlegungsanteilen.

Besteuerungsgrundlagen sind der Gewinn aus dem Gewerbebetrieb bzw. der Einheitswert des Gewerbebetriebes. Die Ergebnisse werden gegliedert nach Größenklassen des Gewerbeertrages, nach Rechtsformen und Wirtschaftszweigen dargestellt.

Seit 1. Januar 1998 wird die Gewerbekapitalsteuer nicht mehr erhoben. Die Gemeinden werden stattdessen am Aufkommen der Umsatzsteuer beteiligt.

Zur Wahrung des Steuer- und Statistikgeheimnisses muss auf die Darstellung der Ergebnisse in ihrer gesamten Gliederungstiefe teilweise verzichtet werden.

Als Erhebungsunterlagen dienen ausschließlich Dateien der Senatsverwaltung für Finanzen und statistische Datenblätter der Finanzämter. Die statistikrelevanten Daten werden dem Statistischen Landesamt in anonymisierter Form zur Verfügung gestellt.

Nach einem vom Statistischen Bundesamt koordinierten Datenaustausch zwischen den Bundesländern werden schließlich noch die Daten von Berliner Betriebsstätten eingefügt, deren Unternehmenshauptsitz außerhalb Berlins liegt (Zerlegungsfälle).

Hinweise auf andere Veröffentlichungen

Der Inhalt dieses Berichts ist auf Wunsch auch auf CD-ROM erhältlich (siehe Seite 33 dieses Berichts).

Ergebnisse der Gewerbesteuerstatistik für das gesamte Bundesgebiet enthält die vom Statistischen Bundesamt herausgegebene Reihe 10.2 „Gewerbesteuer“ der Fachserie 14 „Finanzen und Steuern“.

Erhebungsmerkmale

Definitionen

Gewerbeertrag

Der Gewerbeertrag ist der nach den Vorschriften des Einkommen- bzw. Körperschaftsteuergesetzes zu ermittelnde Gewinn aus dem Gewerbebetrieb.

Steuermessbetrag

Bei der Berechnung der Gewerbesteuer nach dem Gewerbeertrag ist von einem Steuermessbetrag auszugehen. Dieser ist durch Anwendung eines Hundertsatzes von regelmäßig 5 Prozent (Steuermesszahl) auf den Gewerbeertrag zu ermitteln.

Hebesatz

Die Gewerbesteuer wird von der hebeberechtigten Gemeinde aufgrund des Steuermessbetrages mit einem Hundertsatz (Hebesatz) festgesetzt und erhoben. Dabei ist für natürliche Personen und Personengesellschaften ein Freibetrag von 24 500 Euro zu berücksichtigen. Für Gewerbeerträge bis 72 500 Euro gelten ermäßigte Steuermesszahlen. In Berlin ist die Gemeinde identisch mit dem Land Berlin. In Berlin betrug im Jahre 1998 der Gewerbesteuerhebesatz 390 Prozent.

Organschaft

Ein Organverhältnis liegt vor, wenn eine Kapitalgesellschaft (Organgesellschaft) aufgrund der betrieblichen Konstellationen finanziell, wirtschaftlich und organisatorisch in ein anderes gewerbliches Unternehmen (Organträger) eingegliedert ist und zwischen ihr und ihrem Organträger ein Gewinnabführungsvertrag besteht. Damit wird erreicht, dass der Gewinn der Organgesellschaft zwar noch selbständig ermittelt wird, dann aber dem Organträger zugerechnet, d.h. Organgesellschaft und Organträger werden als ein Steuerpflichtiger behandelt.

Wirtschaftliche Gliederung

Klassifikation der Wirtschaftszweige, Ausgabe 1993 (WZ 93), Tiefengliederung für die Steuerstatistiken (GKZ 93) herausgegeben vom Statistischen Bundesamt.

Bei unterschiedlichen wirtschaftlichen Aktivitäten des Unternehmens entscheidet der Schwerpunkt dieser Aktivität über dessen branchenmäßige Zuordnung.

Besteuerungsgrundlagen

- Steuermessbetrag nach dem Gewerbeertrag
- Einheitlicher Steuermessbetrag

Gewerbeertrag

Gewerbeertragsgrößenklassen

- mit negativem Gewerbeertrag
- ohne Gewerbeertrag
- unter 4 000 EUR
- 4 000 - 12 100 EUR
- 12 100 - 24 100 EUR
- 24 100 - 48 100 EUR
- 48 100 - 72 100 EUR
- 72 100 - 125 000 EUR
- 125 000 - 250 000 EUR
- 250 000 - 500 000 EUR
- 500 000 - 2,5 Mill. EUR
- 2,5 Mill. - 5 Mill. EUR
- 5 Mill. und mehr

Rechtsform

- Einzelgewerbetreibende
- Personengesellschaften u.ä.
- Kapitalgesellschaften, Erwerbs- und Wirtschaftsgenossenschaften
- Versicherungsvereine a.G.
- Sonstige juristische Personen des privaten Rechts

Ergebnisse kurz gefasst

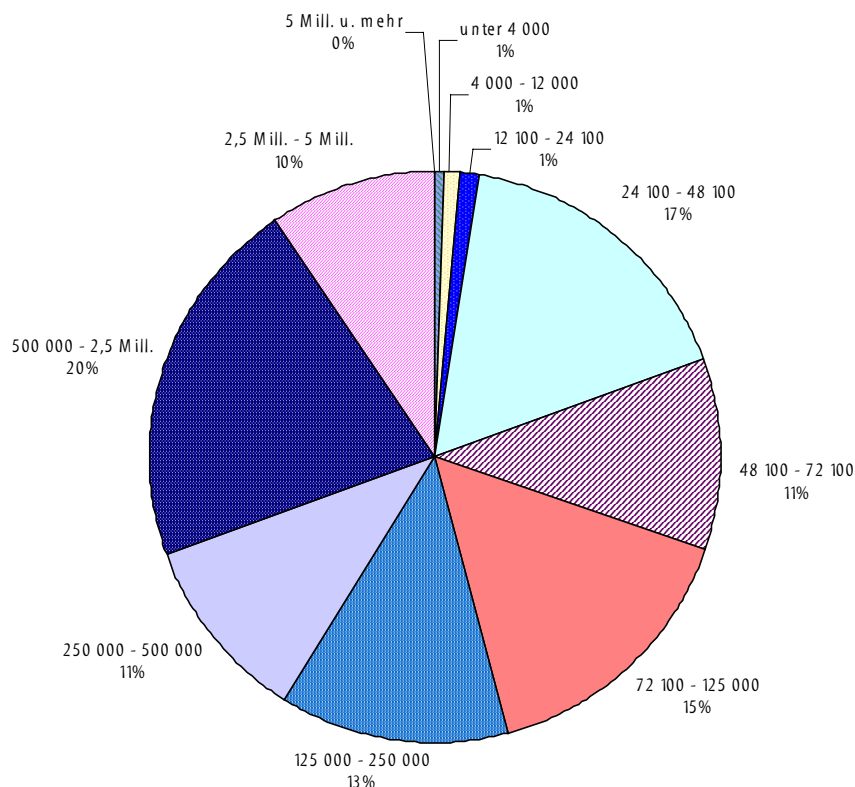
Von der Gewerbesteuerstatistik 1998 wurden in Berlin 86 605 Unternehmen erfasst. Davon hatten 40 872 Unternehmen einen positiven Gewerbeertrag von 4,2 Mrd. EUR und 27 224 Unternehmen hatten zusammen einen Steuermessbetrag von 155,0 Mill. EUR. Einen negativen Gewerbeertrag hatten 30 572 Unternehmen.

Mit 43,7 Mill. EUR bzw. 28,2 Prozent entfiel der größte Anteil des einheitlichen Steuermessbetrages auf das Verarbeitende Gewerbe.

Ihm folgten mit 40,5 Mill. EUR bzw. 26,2 Prozent das Grundstücks- und Wohnungswesen und das Kredit- und Versicherungsgewerbe mit 21,7 Mill. EUR bzw. 14,0 Prozent. Bei fast zwei Dritteln aller Steuerfälle (59 381 Fälle bzw. 68,6 Prozent) kam es nicht zu einer Festsetzung eines positiven einheitlichen Steuermessbetrages. Bei ihnen war die Besteuerungsgrundlage negativ bzw. nicht größer als die jeweils zur Anwendung gekommenen Freibeträge.

Von den 86 605 gewerbesteuerpflichtigen Unternehmen waren 43 463 Einzelgewerbetreibende, 30 434 Kapitalgesellschaften, Erwerbs- und Wirtschaftsgenossenschaften, 11 744 Personengesellschaften u. ä. und 964 übrige juristische Personen.

1. Anteile der Gewerbesteuerpflichtigen in Berlin 1998 nach Größenklassen des abgerundeten Gewerbeertrags



1 Steuerpflichtige, Besteuerungsgrundlagen und Steuermessbeträge 1998

Besteuerungsgrundlagen	Steuerpflichtige insgesamt		darunter: Organschaften	
	Anzahl ¹⁾	1 000 EUR	Anzahl ¹⁾	1 000 EUR
Ermittlung des Steuermessbetrages				
Gewinn aus Gewerbebetrieb	55 886	6 295 615	237	1 780 268
Verlust aus Gewerbebetrieb	30 719	– 4 433 871	210	– 1 596 864
Hinzurechnungen zum Gewinn nach § 8 GewStG				
Nr. 1: Hälfte der Entgelte für Dauerschulden	30 591	1 128 382	309	366 716
Nr. 2: Renten und dauernde Lasten	247	9 863	8	427
Nr. 3: Gewinnanteile der stillen Gesellschafter	274	1 362	17	– 3 926
Nr. 4: Gewinnanteile usw. der persönlich haftenden Gesellschafter einer KGaA	3	– 372	–	–
Nr. 7: Hälfte der Miet- und Pachtzinsen für Betriebsanlagegüter	270	15 255	4	8 610
Nr. 8: Anteile am Verlust von Personengesellschaften	839	251 882	67	99 600
Nr. 9: Spenden und Beiträge i.S.d. § 9 Abs. 1 Nr. 2 KStG	3 236	20 928	137	15 188
Nr. 10: Gewinnminderung bei Beteiligungsbesitz	17	15 513	5	14 101
Nr. 11: Zinsen nach § 10 Nr. 2 KStG ²⁾	1 644	– 2 823	72	– 3 925
Nr. 12: Ausländische Steuern	8	60	•	•
Hinzurechnungen zum Gewinn nach § 9 GewStG				
Nr. 3: Negativer Teil d. Gewerbeertrages ausländischer Betriebsstätten	16	3 677	–	–
Hinzurechnungen zusammen	33 139	1 443 728	369	496 824
Summe des Gewinns und der Hinzurechnungen	83 536	3 305 472	445	680 228
Kürzungen des Gewinns und der Hinzurechnungen nach § 9 GewStG				
Nr. 1: S. 1. Kürzung um 1,2 v.H. d. Einheitswertes d. Grundbesitzes	3 725	99 225	196	52 638
Nr. 1: S. 2, 3. Erweiterte Kürzung bei Grundstücksunternehmen	856	278 218	5	2 661
Nr. 2: Anteile am Gewinn von Personengesellschaften	2 943	713 752	81	315 613
Nr. 2a: Gewinne aus Anteilen an nicht steuerbefreiten inländischen Kapitalgesellschaften usw.	570	498 273	97	321 498
Nr. 2b: Dem Gewerbeertrag einer KGaA hinzugerechneten Gewinnanteile	3	352	–	–
Nr. 3: Positiver Teil des Gewerbeertrags ausländischer Betriebsstätten	10	9 535	•	•
Nr. 4: Bestimmte Miet- und Pachtzinsen	34	14 077	•	•
Nr. 5: Abziehbare Spenden und Beiträge	4 399	23 725	185	16 086
Nr. 6: Kapitalertragsteuerpflichtige Zinsen	40	495	•	•
Nr. 7,8: Gewinne aus Anteilen an ausländischen Kapitalgesellschaften	15	2 659	3	80
Nr. 10: Vergütungen für Fremdkapital i.S.d. § 8a KStG	16	3 252	6	1 450
Kürzungen zusammen	11 143	1 643 563	315	719 322
Gewerbeertrag der Organgesellschaften	418	47 872	417	49 625
Verlustvortrag nach § 10a GewStG	16 409	1 737 886	116	483 000
Abgerundeter Gewerbeertrag	86 605	– 29 077	447	– 472 472
Freibetrag für den Gewerbeertrag	33 206	639 918	72	1 666
Steuermessbetrag	86 605	154 973	447	56 440

1) Steuerpflichtige bzw. Fälle.

2) Negative Beträge werden abgezogen.

2 Gewerbesteuerpflichtige, deren Gewerbeertrag nach Gewerbeertragsgrößenklassen

Größenklassen des abgerundeten Gewerbeertrags von ... bis unter ... EUR	Ins-gesamt	Land- und Forstwirtschaft	Fischerei und Fischzucht	Bergbau und Gewinnung von Steinen und Erden	Verarbeitendes Gewerbe	Energie- und Wasserversorgung	Bau-gewerbe	Handel ¹⁾
ohne Steuermessbetrag	59 381	307	4	•	4 704	•	6 231	Steuer- 14 711
davon								
mit negativem Gewerbeertrag	30 572	•	4	14	2 392	•	2 878	7 283
ohne Gewerbeertrag	15 161	68	–	•	1 402	•	1 578	3 341
mit positivem Gewerbeertrag	13 648	•	–	–	910	•	1 775	4 087
mit Steuermessbetrag	27 224	256	–	•	2 640	•	4 615	6 220
unter 4 000	1 779	8	–	–	147	•	253	280
4 000 – 12 100	1 549	6	–	–	147	4	308	231
12 100 – 24 100	1 057	9	–	–	112	–	178	187
24 100 – 48 100	11 967	125	–	•	902	•	2 036	2 915
48 100 – 72 100	4 333	47	–	•	431	–	753	1 084
72 100 – 125 000	3 349	35	–	•	372	–	588	806
125 000 – 250 000	1 796	12	–	•	245	–	298	471
250 000 – 500 000	750	9	–	•	136	–	131	151
500 000 – 2,5 Mill.	501	5	–	–	108	•	54	84
2,5 Mill. – 5 Mill.	71	–	–	–	17	•	•	7
5 Mill. und mehr	72	–	–	–	23	•	•	4
Insgesamt	86 605	563	4	24	7 344	49	10 846	20 931
ohne Steuermessbetrag	– 3 877 883	– 6 546	– 86	•	– 865 790	•	– 201 837	Abgerundeter Gewerbeertrag – 373 507
davon								
mit negativem Gewerbeertrag	– 4 041 190	•	– 86	– 12 384	– 877 158	•	– 225 340	– 422 281
ohne Gewerbeertrag	–	–	–	–	–	–	–	–
mit positivem Gewerbeertrag	163 307	•	–	–	11 368	•	23 503	48 774
mit Steuermessbetrag	3 848 806	21 276	–	•	946 792	•	386 265	504 206
unter 4 000	28 883	10	–	–	247	•	457	485
4 000 – 12 100	11 701	46	–	–	1 121	27	2 388	1 827
12 100 – 24 100	18 370	159	–	–	1 941	–	3 163	3 221
24 100 – 48 100	407 266	4 187	–	•	31 501	•	69 544	99 394
48 100 – 72 100	253 345	2 853	–	•	25 080	–	43 952	63 321
72 100 – 125 000	310 024	3 211	–	•	34 848	–	54 480	74 022
125 000 – 250 000	306 988	2 138	–	•	42 357	–	50 825	80 494
250 000 – 500 000	258 907	3 372	–	•	47 901	–	45 043	50 667
500 000 – 2,5 Mill.	487 402	5 301	–	–	117 438	•	51 367	69 979
2,5 Mill. – 5 Mill.	250 226	–	–	–	63 422	•	•	24 945
5 Mill. und mehr	1 541 696	–	–	–	580 937	•	•	35 850
Insgesamt	– 29 077	14 730	– 86	– 11 559	81 003	151 440	184 428	130 699
ohne Steuermessbetrag	–	–	–	–	–	–	–	Steuermessbetrag –
davon								
mit negativem Gewerbeertrag	–	–	–	–	–	–	–	–
ohne Gewerbeertrag	–	–	–	–	–	–	–	–
mit positivem Gewerbeertrag	–	–	–	–	–	–	–	–
mit Steuermessbetrag	154 973	678	–	•	43 726	•	13 169	15 498
unter 4 000	143	0	–	–	12	•	23	24
4 000 – 12 100	572	2	–	–	56	•	119	91
12 100 – 24 100	916	8	–	–	97	–	156	173
24 100 – 48 100	3 071	30	–	•	300	•	626	614
48 100 – 72 100	4 129	40	–	•	450	–	751	925
72 100 – 125 000	8 760	92	–	•	1 034	–	1 565	1 942
125 000 – 250 000	12 361	87	–	•	1 742	–	2 092	3 087
250 000 – 500 000	11 886	159	–	•	2 204	–	2 083	2 256
500 000 – 2,5 Mill.	23 760	260	–	–	5 711	•	2 522	3 369
2,5 Mill. – 5 Mill.	12 415	–	–	–	3 149	•	•	1 233
5 Mill. und mehr	76 959	–	–	–	28 970	•	•	1 785
Insgesamt	154 973	678	–	30	43 726	9 231	13 169	15 498

1) einschließlich Instandhaltung und Reparatur von Kraftfahrzeugen und Gebrauchsgütern

2) einschließlich Vermietung beweglicher Sachen, Erbringung von Dienstleistungen überwiegend für Unternehmen

3) einschließlich Verteidigung, Sozialversicherung sowie Erbringung sonstiger öffentlicher und persönlicher Dienstleistungen

und Steuermessbetrag 1998 und Wirtschaftsabschnitten

Gast- gewerbe	Verkehr und Nachrichten- übermittlung	Kredit- und Ver- sicherungs- gewerbe	Grundstücks- und Wohnungs- wesen ²⁾	Erziehung und Unterricht	Gesundheits-, Veterinär- und Sozialwesen	Öffentliche Verwaltung, Dienst- leistungen ³⁾	Größenklassen des abgerundeten Gewerbeertrags von ... bis unter ... EUR
pflichtige							
4 414	2 139	1 465	20 015	367	439	4 529	ohne Steuermessbetrag
davon							
2 133	885	509	11 460	•	251	2 433	mit negativem Gewerbeertrag
761	514	245	5 914	–	124	1 053	ohne Gewerbeertrag
1 520	740	711	2 641	•	64	1 043	mit positivem Gewerbeertrag
1 121	1 044	1 778	7 729	103	151	1 550	mit Steuermessbetrag
24	44	27	868	18	•	100	unter 4 000
25	44	20	623	6	14	121	4 000 – 12 100
17	34	17	407	6	11	79	12 100 – 24 100
746	581	1 021	2 753	•	59	780	24 100 – 48 100
175	153	340	1 106	•	16	216	48 100 – 72 100
89	106	214	989	•	20	120	72 100 – 125 000
27	53	76	522	•	13	73	125 000 – 250 000
10	17	26	233	•	•	26	250 000 – 500 000
8	7	20	184	–	•	28	500 000 – 2,5 Mill.
–	•	5	23	–	–	•	2,5 Mill. – 5 Mill.
–	•	12	21	–	–	•	5 Mill. und mehr
5 535	3 183	3 243	27 744	470	590	6 079	Insgesamt
in 1 000 EUR							
– 70 485	– 34 486	– 101 585	– 1 954 787	– 3 682	– 25 976	– 193 539	ohne Steuermessbetrag
davon							
– 87 593	– 43 958	– 111 058	– 1 984 847	•	– 26 541	– 204 674	mit negativem Gewerbeertrag
–	–	–	–	–	–	–	ohne Gewerbeertrag
17 109	9 472	9 473	30 060	•	565	11 134	mit positivem Gewerbeertrag
58 590	100 677	497 070	990 738	4 453	10 634	142 647	mit Steuermessbetrag
37	73	52	1 314	24	•	173	unter 4 000
182	327	146	4 602	44	108	882	4 000 – 12 100
291	560	306	7 029	112	193	1 396	12 100 – 24 100
24 756	19 440	34 802	94 268	•	2 081	25 712	24 100 – 48 100
10 183	8 851	19 757	65 055	•	937	12 653	48 100 – 72 100
8 019	9 640	19 339	92 690	•	1 775	11 088	72 100 – 125 000
4 432	9 136	13 228	88 876	•	2 210	12 299	125 000 – 250 000
3 756	6 252	8 330	80 764	•	•	9 068	250 000 – 500 000
6 934	7 856	22 931	171 981	–	•	28 513	500 000 – 2,5 Mill.
–	•	19 462	76 312	–	–	•	2,5 Mill. – 5 Mill.
–	•	358 717	307 846	–	–	•	5 Mill. und mehr
– 11 895	66 191	395 485	– 964 050	771	– 15 342	– 50 892	Insgesamt
in 1 000 EUR							
–	–	–	–	–	–	–	ohne Steuermessbetrag
davon							
–	–	–	–	–	–	–	mit negativem Gewerbeertrag
–	–	–	–	–	–	–	ohne Gewerbeertrag
–	–	–	–	–	–	–	mit positivem Gewerbeertrag
1 234	3 524	21 736	40 543	116	370	5 117	mit Steuermessbetrag
2	4	3	66	1	•	8	unter 4 000
9	16	7	229	2	4	35	4 000 – 12 100
14	28	14	349	5	8	64	12 100 – 24 100
101	113	132	960	•	35	147	24 100 – 48 100
126	131	232	1 233	•	21	206	48 100 – 72 100
210	261	469	2 777	•	57	326	72 100 – 125 000
170	368	485	3 708	•	88	494	125 000 – 250 000
163	293	362	3 776	•	•	417	250 000 – 500 000
440	385	1 129	8 304	–	•	1 384	500 000 – 2,5 Mill.
–	•	968	3 781	–	–	•	2,5 Mill. – 5 Mill.
–	•	17 932	15 361	–	–	•	5 Mill. und mehr
1 234	3 524	21 736	40 543	116	370	5 117	Insgesamt

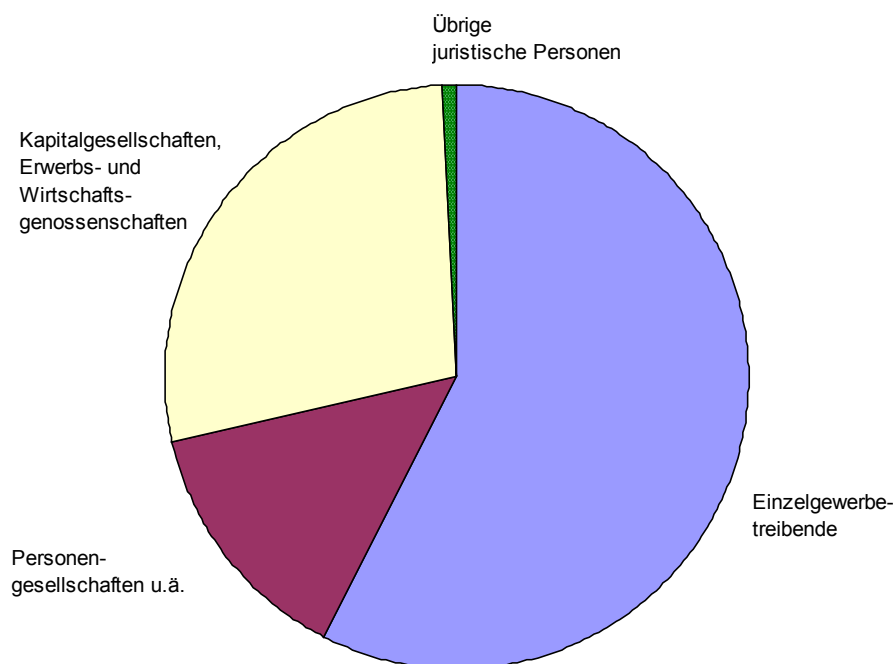
3 Gewerbesteuerpflichtige, deren Gewerbeertrag und Steuermessbetrag 1998 nach Gewerbeertragsgrößenklassen und Rechtsformen

Größenklassen des abgerundeten Gewerbeertrages von ... bis unter ... EUR	Insgesamt	Einzelgewerbe- treibende	Personen- gesellschaften u. Ä.	Kapitalgesellschaften, Erwerbs- und Wirtschafts- genossenschaften ¹⁾	übrige juristische Personen
Steuerpflichtige					
ohne Steuermessbetrag	59 381	27 832	7 964	22 821	764
davon					
mit negativem Gewerbeertrag	30 572	11 422	4 103	14 692	355
ohne Gewerbeertrag	15 161	4 510	2 193	8 123	335
mit positivem Gewerbeertrag	13 648	11 900	1 668	6	74
mit Steuermessbetrag	27 224	15 631	3 780	7 613	200
unter 4 000	1 779	•	–	1 755	•
4 000 – 12 100	1 549	•	–	1 476	•
12 100 – 24 100	1 057	5	5	1 005	42
24 100 – 48 100	11 967	9 405	1 487	1 047	28
48 100 – 72 100	4 333	3 033	755	533	12
72 100 – 125 000	3 349	2 100	646	596	7
125 000 – 250 000	1 796	798	428	571	8
250 000 – 500 000	750	•	206	317	•
500 000 – 2,5 Mill.	501	68	184	245	4
2,5 Mill. – 5 Mill.	71	•	38	31	•
5 Mill. und mehr	72	•	31	37	•
Insgesamt	86 605	43 463	11 744	30 434	964
Abgerundeter Gewerbeertrag in 1 000 EUR					
ohne Steuermessbetrag	2 329 878	208 784	491 993	1 206 716	422 384
davon					
mit negativem Gewerbeertrag	242 257	3 373	114 515	124 370	–
ohne Gewerbeertrag	1 888 630	49 810	334 414	1 082 293	422 112
mit positivem Gewerbeertrag	198 991	155 602	43 063	53	272
mit Steuermessbetrag	3 965 737	955 864	3 733	1 562 607	96 685
unter 4 000	15 908	•	–	15 661	•
4 000 – 12 100	21 848	•	–	21 267	•
12 100 – 24 100	27 091	88	103	26 089	811
24 100 – 48 100	420 821	318 168	60 468	41 248	937
48 100 – 72 100	268 543	174 641	50 387	42 337	1 179
72 100 – 125 000	383 495	193 840	70 231	59 401	60 023
125 000 – 250 000	323 449	129 416	84 697	107 264	2 073
250 000 – 500 000	263 657	•	71 992	115 647	•
500 000 – 2,5 Mill.	524 125	51 519	241 407	226 083	5 116
2,5 Mill. – 5 Mill.	237 364	•	133 288	96 152	•
5 Mill. und mehr	67	•	30	33	•
Insgesamt	6 295 615	1 164 648	1 842 274	2 769 323	519 370
Steuermessbetrag in 1 000 EUR					
ohne Steuermessbetrag	–	–	–	–	–
davon					
mit negativem Gewerbeertrag	–	–	–	–	–
ohne Gewerbeertrag	–	–	–	–	–
mit positivem Gewerbeertrag	–	–	–	–	–
mit Steuermessbetrag	154 973	18 455	54 043	79 960	2 515
unter 4 000	143	•	–	141	•
4 000 – 12 100	572	•	–	557	•
12 100 – 24 100	916	14	1	870	32
24 100 – 48 100	3 071	1 029	187	1 815	40
48 100 – 72 100	4 129	2 007	509	1 579	33
72 100 – 125 000	8 760	4 521	1 412	2 793	33
125 000 – 250 000	12 361	4 604	2 679	5 004	75
250 000 – 500 000	11 886	•	3 058	5 550	•
500 000 – 2,5 Mill.	23 760	2 477	9 046	11 946	291
2,5 Mill. – 5 Mill.	12 415	•	6 796	5 296	•
5 Mill. und mehr	76 959	•	30 354	44 409	•
Insgesamt	154 973	18 455	54 043	79 960	2 515

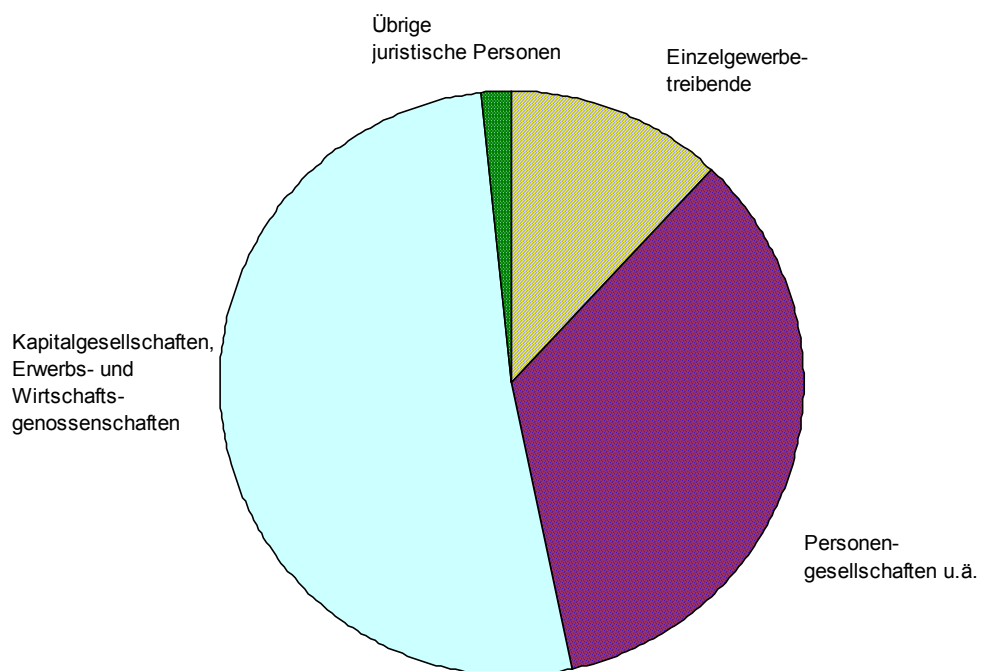
1) einschließlich Versicherungsvereine auf Gegenseitigkeit

2. Gewerbesteuerpflichtige¹⁾ und deren einheitlicher Steuermessbetrag in Berlin 1998 nach Rechtsformen in Prozent

Steuerpflichtige



Einheitlicher Steuermessbetrag



¹⁾ mit positivem einheitlichen Steuermessbetrag

4 Gewerbesteuerpflichtige, zusammengefasste Besteuerungsgrundlagen und Steuermessbetrag 1998 nach Wirtschaftsabschnitten¹⁾

Wirtschaftsabschnitt ¹⁾		Steuerpflichtige	Abgerundeter Gewerbeertrag		Freibetrag		Steuermessbetrag	
		Anzahl ²⁾	Fälle	1 000 EUR	Fälle	1 000 EUR	Fälle	1 000 EUR
A	Land- und Forstwirtschaft	256	256	21 276	202	4 957	256	678
B	Fischerei und Fischzucht	–	–	–	–	–	–	–
C	Bergbau und Gewinnung von Steinen und Erden	5	5	825	5	123	5	30
D	Verarbeitendes Gewerbe	2 640	2 640	946 792	1 748	42 875	2 640	43 726
DA	Ernährungsgewerbe und Tabakverarbeitung	227	227	133 465	195	4 786	227	6 295
DB	Textil- und Bekleidungsgewerbe	81	81	19 777	60	1 473	81	869
DC	Ledergewerbe	15	15	1 576	•	•	15	51
DD	Holzgewerbe (ohne Herstellung von Möbeln)	53	53	4 050	34	834	53	134
DE	Papier-, Verlags- und Druckgewerbe	477	477	117 454	303	7 412	477	5 250
DF	Kokerei, Mineralölverarbeitung, Herstellung von Brutstoffen	3	3	1 195	•	•	3	58
DG	Chemische Industrie	65	65	374 953	27	663	65	18 639
DH	Herstellung von Gummi- und Kunststoffwaren	85	85	16 433	51	1 252	85	713
DI	Glasgewerbe, Keramik, Verarbeitung von Steinen und Erden	82	82	15 504	59	1 448	82	647
DJ	Metallerzeugung und -bearbeitung, Herstellung von Metallerzeugnissen	517	517	58 603	369	9 056	517	2 184
DK	Maschinenbau	200	200	86 923	107	2 626	200	4 125
DL	Herstellung von Büromaschinen, DV-Geräten und -Einrichtungen; Elektrotechnik usw.	525	525	78 050	298	7 314	525	3 268
DM	Fahrzeugbau	32	32	20 926	21	515	32	1 007
DN	Herstellung von Möbeln, Schmuck, Musikinstr., Sportgeräten, Spielwaren und sonst. Erzeugnissen, Recycling	278	278	17 882	209	5 129	278	485
E	Energie- und Wasserversorgung	•	•	•	•	•	•	•
F	Baugewerbe	4 615	4 615	386 265	3 198	78 416	4 615	13 169
G	Handel; Instandhaltung und Reparatur von Kraftfahrzeugen und Gebrauchsgütern	6 220	6 220	504 206	5 006	122 789	6 220	15 498
H	Gastgewerbe	1 121	1 121	58 590	1 018	24 924	1 121	1 234
I	Verkehr und Nachrichtenübermittlung	1 044	1 044	100 677	827	20 276	1 044	3 524
J	Kredit- und Versicherungsgewerbe	1 778	1 778	497 070	1 653	40 550	1 778	21 736
K	Grundstücks- und Wohnungswesen, Vermietung beweglicher Sachen usw.	7 729	7 729	990 738	4 529	110 924	7 729	40 543
L	Öffentliche Verwaltung, Verteidigung, Sozialversicherung	•	•	•	•	•	•	•
M	Erziehung und Unterricht	103	103	4 453	61	1 476	103	116
N	Gesundheits-, Veterinär- und Sozialwesen	151	151	10 634	104	2 014	151	370
O	Erbringung von sonstigen öffentlichen und persönlichen Dienstleistungen	1 548	1 548	142 604	1 204	27 275	1 548	5 115
A-O	Wirtschaftszweige insgesamt	27 224	27 224	3 848 806	19 558	476 611	27 224	154 973

1) Nach der Klassifikation der Wirtschaftszweige, Ausgabe 1993

2) Anzahl = Steuerpflichtige bzw. Fälle.

*) Nur Fälle mit Steuermessbetrag > 0.

5 Gewerbesteuerpflichtige und Steuermessbeträge 1998 in wirtschaftlicher Gliederung*)

Wirtschaftliche Gliederung ¹⁾		Steuer- pflichtige	Abgerundeter Gewerbeertrag		Freibetrag		Steuermessbetrag	
Gewerbe- kenn- zahl	Bezeichnung		Anzahl ²⁾	Fälle	1 000 EUR	Fälle	1 000 EUR	Fälle
A	Land- und Forstwirtschaft	256	256	21 276	202	4 957	256	678
01	Landwirtschaft, gewerbliche Jagd	•	•	•	•	•	•	•
01.1	Pflanzenbau	11	11	494	9	221	11	6
01.11	Ackerbau	—	—	—	—	—	—	—
01.12	Gartenbau	11	11	494	9	221	11	6
01.12.1	Gemüsebau	—	—	—	—	—	—	—
01.12.2	Zierpflanzenbau	•	•	•	•	•	•	•
01.12.3	Baumschulen	•	•	•	•	•	•	•
01.12.4	Allgemeiner Gartenbau	6	6	305	6	147	6	3
01.13	Dauerkulturbau	—	—	—	—	—	—	—
01.13.1	Obstbau	—	—	—	—	—	—	—
01.13.2	Weinbau	—	—	—	—	—	—	—
01.13.3	Allgemeiner Dauerkulturbau	—	—	—	—	—	—	—
01.2	Tierhaltung	•	•	•	•	•	•	•
01.21	Haltung von Rindern	—	—	—	—	—	—	—
01.22	Haltung von Schafen, Ziegen, Pferden und Eseln	•	•	•	•	•	•	•
01.23	Haltung von Schweinen	—	—	—	—	—	—	—
01.24	Haltung von Geflügel	•	•	•	•	•	•	•
01.25	Sonstige Tierhaltung	—	—	—	—	—	—	—
01.3	Gemischte Landwirtschaft	•	•	•	•	•	•	•
01.4	Erbringung v. Dienstleistungen i. d. Landwirtschaft u. ä.	238	238	20 453	186	4 565	238	669
01.41	Erbringung von Dienstleistungen im Pflanzenbau u. ä.	238	238	20 453	186	4 565	238	669
01.41.1	Erbringung von Dienstleistungen im Pflanzenbau	•	•	•	•	•	•	•
01.41.2	Garten- und Landschaftsbau	212	212	19 008	164	4 025	212	638
01.41.3	Erbrg. von gätrn. Dienstleistungen (o. Gartenbau u. ä.)	•	•	•	•	•	•	•
01.42	Erbringung von Dienstleistungen in der Tierhaltung	—	—	—	—	—	—	—
01.5	Gewerbliche Jagd	—	—	—	—	—	—	—
02	Forstwirtschaft	•	•	•	•	•	•	•
02.01	Forstwirtschaft (o. Erbringung von Dienstleistungen)	—	—	—	—	—	—	—
02.02	Erbringung von forstwirtschaftl. Dienstleistungen	•	•	•	•	•	•	•
B / 05	Fischerei und Fischzucht	—	—	—	—	—	—	—
05.01	Fischerei	—	—	—	—	—	—	—
05.01.1	Hochsee- und Küstenfischerei	—	—	—	—	—	—	—
05.01.2	Fluß- und Seenfischerei	—	—	—	—	—	—	—
05.02	Teichwirtschaft und Fischzucht	—	—	—	—	—	—	—
C	Bergbau und Gewinnung von Steinen und Erden	5	5	825	5	123	5	30
CA	Kohlenbergbau, Torfgewinnung, Gewinnung von Erdöl und Erdgas usw.	—	—	—	—	—	—	—
10	Kohlenbergbau, Torfgewinnung	—	—	—	—	—	—	—
10.1	Steinkohlenbergbau und -brikettherstellung	—	—	—	—	—	—	—
10.10.1	Steinkohlenbergbau	—	—	—	—	—	—	—
10.10.2	Herstellung von Steinkohlenbriketts	—	—	—	—	—	—	—
10.2	Braunkohlenbergbau und -brikettherstellung	—	—	—	—	—	—	—
10.3	Torfgewinnung und -veredlung	—	—	—	—	—	—	—
11	Gew. v. Erdöl u. Erdgas,Erbrg. damit verb. Dienstleistg.	—	—	—	—	—	—	—
11.1	Gewinnung von Erdöl und Erdgas	—	—	—	—	—	—	—
11.2	Erbring. v. Dienstlg. bei d. Gewinnung v. Erdöl u. Erdgas	—	—	—	—	—	—	—
12	Bergbau auf Uran-und Thoriumerze	—	—	—	—	—	—	—
CB	Erzbergbau, Gewinnung von Steinen und Erden, sonstiger Bergbau	5	5	825	5	123	5	30
13	Erzbergbau	—	—	—	—	—	—	—
13.1	Eisenerzbergbau	—	—	—	—	—	—	—
13.2	NE-Metallerzbergbau (ohne Uran- und Thoriumerze)	—	—	—	—	—	—	—
14	Gewinnung von Steinen und Erden, sonstiger Bergbau	5	5	825	5	123	5	30
14.1	Gewinnung von Natursteinen	•	•	•	•	•	•	•
14.11	Gewinnung v. Naturwerksteinen und Natursteinen a.n.g.	•	•	•	•	•	•	•

1) Nach der Klassifikation der Wirtschaftszweige, Ausgabe 1993, Tiefengliederung für die Steuerstatistiken (GKZ 93).

2) Anzahl = Steuerpflichtige bzw. Fälle.

*) Nur Fälle mit Steuermessbetrag > 0.

Noch: 5 Gewerbesteuerpflichtige und Steuermessbeträge 1998 in wirtschaftlicher Gliederung¹⁾

Gewer- be- kenn- zahl	Wirtschaftliche Gliederung ¹⁾ Bezeichnung	Steuer- pflichtige	Abgerundeter Gewerbeertrag		Freibetrag		Steuermessbetrag	
		Anzahl ²⁾	Fälle	1 000 EUR	Fälle	1 000 EUR	Fälle	1 000 EUR
14.12	Gewinnig. v. Kalk, Dolomit-, Gips- u. Anhydritstein, Kreide	—	—	—	—	—	—	—
14.13	Gewinnung von Schiefer	—	—	—	—	—	—	—
14.2	Gewinnung von Kies, Sand, Ton und Kaolin	•	•	•	•	•	•	•
14.21	Gewinnung von Kies und Sand	•	•	•	•	•	•	•
14.22	Gewinnung von Ton und Kaolin	—	—	—	—	—	—	—
14.3	Bergbau auf chemische und Düngemittelminerale	—	—	—	—	—	—	—
14.4	Gewinnung von Salz	—	—	—	—	—	—	—
14.5	Gewinnung v. Steinen u. Erden a.n.g., sonst. Bergbau	—	—	—	—	—	—	—
D	Verarbeitendes Gewerbe	2 640	2 640	946 792	1 748	42 875	2 640	43 726
DA	Ernährungsgewerbe und Tabakverarbeitung	227	227	133 465	195	4 786	227	6 295
15	Ernährungsgewerbe	•	•	•	•	•	•	•
15.1	Schlachten und Fleischverarbeitung	83	83	7 725	72	1 767	83	251
15.11	Schlachten (ohne Schlachten von Geflügel)	14	14	539	13	319	14	6
15.12	Schlachten von Geflügel	—	—	—	—	—	—	—
15.13	Fleischverarbeitung	69	69	7 186	59	1 448	69	245
15.2	Fischverarbeitung	3	3	134	3	74	3	1
15.3	Obst- und Gemüseverarbeitung	6	6	1 719	6	147	6	73
15.31	Verarbeitung von Kartoffeln	—	—	—	—	—	—	—
15.32	Herstellung von Frucht- und Gemüsesäften	3	3	1 143	3	74	3	51
15.33	Verarbeitung von Obst und Gemüse a.n.g.	3	3	576	3	74	3	22
15.4	Herstellung v. pflanzlichen u. tierischen Ölen u. Fetten	—	—	—	—	—	—	—
15.41	Herstellung von rohen Ölen und Fetten	—	—	—	—	—	—	—
15.42	Herstellung von raffinierten Ölen und Fetten	—	—	—	—	—	—	—
15.43	Herstellung v. Margarine u. ähnlichen Nahrungsfetten	—	—	—	—	—	—	—
15.5	Milchverarbeitung	•	•	•	•	•	•	•
15.51	Milchverarbeitung (ohne Herstellung von Speiseeis)	•	•	•	•	•	•	•
15.52	Herstellung von Speiseeis	•	•	•	•	•	•	•
15.6	Mahl- u. Schälsmühlen, Herstlg. v. Stärke u. Stärkerzeugn.	—	—	—	—	—	—	—
15.61	Mahl- und Schälsmühlen	—	—	—	—	—	—	—
15.62	Herstellung von Stärke und Stärkerzeugnissen	—	—	—	—	—	—	—
15.7	Herstellung von Futtermitteln	•	•	•	•	•	•	•
15.71	Herstellung von Futtermitteln für Nutztiere	•	•	•	•	•	•	•
15.72	Herstellung von Futtermitteln für sonstige Tiere	•	•	•	•	•	•	•
15.8	Sonstiges Ernährungsgewerbe (o. Getränkeherstellung)	122	122	84 161	106	2 601	122	4 000
15.81	Herstellung von Backwaren (ohne Dauerbackwaren)	102	102	6 433	91	2 233	102	149
15.82	Herstellung von Dauerbackwaren	—	—	—	—	—	—	—
15.83	Zuckerindustrie	—	—	—	—	—	—	—
15.84	Herstellung von Süßwaren (ohne Dauerbackwaren)	10	10	40 000	9	221	10	1 978
15.85	Herstellung von Teigwaren	•	•	•	—	—	•	•
15.86	Verarbeitung v. Kaffee u. Tee, Herstellung v. Kaffee-Ersatz	3	3	30 798	3	74	3	1 533
15.87	Herstellung von Würzen und Soßen	•	•	•	—	—	•	•
15.88	Herstellung v. homogen. u. diätetischen Nahrungsmitteln	•	•	•	—	—	•	•
15.89	Herstellung v. sonst. Nahrungsmitteln (ohne Getränke)	3	3	1 375	3	74	3	62
15.9	Getränkeherstellung	5	5	38 964	•	•	5	1 946
15.91	Herstellung von Spirituosen	•	•	•	•	•	•	•
15.92	Alkoholbrennerei	—	—	—	—	—	—	—
15.93	Herstellung von Wein aus frischen Trauben	—	—	—	—	—	—	—
15.94	Herstellung von Apfelwein und sonstigen Fruchtweinen	—	—	—	—	—	—	—
15.95	Herstellung v. Wermutwein u. sonst. aromatis. Weinen	—	—	—	—	—	—	—
15.96	Herstellung von Bier	•	•	•	—	—	•	•
15.97	Herstellung von Malz	—	—	—	—	—	—	—
15.98	Mineralbrunnen, Herstellung v. Erfrischungsgetränken	•	•	•	—	—	•	•
16	Tabakverarbeitung	•	•	•	•	•	•	•
16.00.1	Tabakverarbeitung (ohne Herstellung von Zigaretten)	•	•	•	•	•	•	•
16.00.2	Herstellung von Zigaretten	—	—	—	—	—	—	—
DB	Textil- und Bekleidungsgewerbe	81	81	19 777	60	1 473	81	869
17	Textilgewerbe	25	25	10 145	17	417	25	474
17.1	Spinnstoffaufbereitung und Spinnerei	•	•	•	•	•	•	•
17.11	Baumwollaufbereitung und -spinnerei	—	—	—	—	—	—	—

1) Nach der Klassifikation der Wirtschaftszweige, Ausgabe 1993, Tiefengliederung für die Steuerstatistiken (GKZ 93).

2) Anzahl = Steuerpflichtige bzw. Fälle.

*) Nur Fälle mit Steuermessbetrag > 0.

Noch: 5 Gewerbesteuerpflichtige und Steuermessbeträge 1998 in wirtschaftlicher Gliederung¹⁾

Gewer- kenn- zahl	Wirtschaftliche Gliederung ¹⁾		Steuer- pflichtige	Abgerundeter Gewerbeertrag		Freibetrag		Steuermessbetrag	
	Bezeichnung			Fälle	1 000 EUR	Fälle	1 000 EUR	Fälle	1 000 EUR
17.12	Wollaufbereitung und Streichgarnspinnerei		—	—	—	—	—	—	—
17.13	Wollaufbereitung und Kammgarnspinnerei		•	•	•	•	•	•	•
17.14	Flachsaufbereitung und -spinnerei		—	—	—	—	—	—	—
17.15	Zwirnen und Texturieren von Filamentgarnen usw.		—	—	—	—	—	—	—
17.16	Nähgarnfertigung		—	—	—	—	—	—	—
17.17	Sonstige Spinnstoffaufbereitung und Spinnerei		—	—	—	—	—	—	—
17.2	Weberei		•	•	•	•	•	•	•
17.21	Baumwollweberei		—	—	—	—	—	—	—
17.22	Streichgarnweberei		•	•	•	•	•	•	•
17.23	Kammgarnweberei		—	—	—	—	—	—	—
17.24	Seiden- und Filamentgarnweberei		—	—	—	—	—	—	—
17.25	Sonstige Weberei		—	—	—	—	—	—	—
17.3	Textilveredlung		5	5	356	5	123	5	8
17.4	Herstellung v. konfektioniert. Textilwaren (o. Bekleidung)		6	6	105	2	49	6	2
17.5	Sonstiges Textilgewerbe (o. Herstellung v. Maschenware)		10	10	6 026	7	172	10	288
17.51	Herstellung von Teppichen		•	•	•	•	•	•	•
17.52	Herstellung von Seilerwaren		•	•	•	•	•	•	•
17.53	Herstellg. v. Vliesstoff u. Erzeugn. daraus (o. Bekleidung)		•	•	•	—	—	•	•
17.54	Textilgewerbe a.n.g.		6	6	246	•	•	6	3
17.6	Herstellung von gewirktem und gestricktem Stoff		•	•	•	—	—	•	•
17.7	Herstellung v. gewirkten u. gestrickten Fertigerzeugnissen		•	•	•	•	•	•	•
17.71	Herstellung von Strumpfwaren		•	•	•	•	•	•	•
17.72	Herstellung von Pullovern, Strickjacken u. ä.		—	—	—	—	—	—	—
18	Bekleidungsgewerbe		56	56	9 632	43	1 055	56	395
18.1	Herstellung von Lederbekleidung		—	—	—	—	—	—	—
18.2	Herstellung von Bekleidung (ohne Lederbekleidung)		49	49	9 319	36	884	49	392
18.21	Herstellung von Arbeits- und Berufsbekleidung		•	•	•	•	•	•	•
18.22	Herst. v. Oberbekleidung (o. Arbeits-u. Berufsbekleidung)		38	38	7 459	28	687	38	316
18.23	Herstellung von Wäsche		—	—	—	—	—	—	—
18.24	Herstellung v. sonst. Bekleidung u. Bekleidungszubehör		•	•	•	•	•	•	•
18.24.1	Herstellung von Sportbekleidung		•	•	•	—	—	•	•
18.24.2	Herstellung v. Hüten u. sonstigen Kopfbedeckungen		•	•	•	•	•	•	•
18.24.3	Herstellg. v. Bekleidg. u. Bekleidungszubehör f. Kleinkind.		—	—	—	—	—	—	—
18.24.4	Herstellg. v. sonst. gewirkten u. gestrickten Fertigerzeugn.		3	3	1 145	3	74	3	51
18.24.5	Herstellung von Bekleidungszubehör a.n.g.		3	3	508	2	49	3	21
18.24.6	Mit dem Bekleidungsgewerbe verbundene Tätigkeiten		•	•	•	•	•	•	•
18.3	Zurichtung u. Färben v. Fellen, Herstellg. v. Pelzwaren		7	7	313	7	172	7	3
DC / 19	Ledergewerbe		15	15	1 576	•	•	15	51
19.1	Ledererzeugung		—	—	—	—	—	—	—
19.2	Lederverarb. (o. Herstellg. v. Lederbekleidung u. Schuhen)		7	7	298	•	•	7	2
19.3	Herstellung von Schuhen		8	8	1 278	7	172	8	49
DD / 20	Holzgewerbe (ohne Herstellung von Möbeln)		53	53	4 050	34	834	53	134
20.1	Säge-, Hobel- und Holzimprägnierwerke		4	4	156	•	•	4	3
20.2	Furnier-, Sperrholz-, Holzfaserpl.- u. Holzspanplattenwerke		—	—	—	—	—	—	—
20.20.1	Furnier-, Sperrholz- und Holzfaserplattenwerke		—	—	—	—	—	—	—
20.20.2	Holzspanplattenwerke		—	—	—	—	—	—	—
20.3	H. v. Konstr.teilen, Fertigbaut., Ausbauelem. u.ä. a. Holz		22	22	1 287	12	295	22	39
20.4	Herstellg. v. Verpackungsm. u. Lagerbehältern aus Holz		9	9	1 424	•	•	9	62
20.5	Herstellg. v. Holzwaren a.n.g., Kork-, Flecht- u. Korbw.		18	18	1 184	16	393	18	29
20.51	Herstellung v. Holzwaren a.n.g., Veredlg. v. Holzwaren		•	•	•	•	•	•	•
20.52	Herstellung von Kork-, Flecht- und Korbwaren		•	•	•	•	•	•	•
DE	Papier-, Verlags- und Druckgewerbe		477	477	117 454	303	7 412	477	5 250
21	Papiergewerbe		26	26	17 640	19	466	26	837
21.1	Herstellg. v. Holzstoff, Zellstoff, Papier, Karton u. Pappe		7	7	3 060	6	147	7	139
21.11	Herstellung von Holzstoff und Zellstoff		—	—	—	—	—	—	—
21.12	Herstellung von Papier, Karton und Pappe		7	7	3 060	6	147	7	139
21.2	Papier-, Karton- und Pappeverarbeitung		19	19	14 579	13	319	19	698
21.21	Herstellg. v. Wellpapier u. -pappe sowie Verpackungsm.		6	6	12 087	4	98	6	595
21.22	Herstellg. v. Haush.- u. Hygieneart. a. Zellstoff u. Papier		•	•	•	•	•	•	•

1) Nach der Klassifikation der Wirtschaftszweige, Ausgabe 1993, Tiefengliederung für die Steuerstatistiken (GKZ 93).

2) Anzahl = Steuerpflichtige bzw. Fälle.

*) Nur Fälle mit Steuermessbetrag > 0.

Noch: 5 Gewerbesteuerpflichtige und Steuermessbeträge 1998 in wirtschaftlicher Gliederung¹⁾

Gewer- kenn- zahl	Wirtschaftliche Gliederung ¹⁾ Bezeichnung	Steuer- pflichtige	Abgerundeter Gewerbeertrag		Freibetrag		Steuermessbetrag	
		Anzahl ²⁾	Fälle	1 000 EUR	Fälle	1 000 EUR	Fälle	1 000 EUR
21.23	Herstellg. v. Schreibw. u. Bürobedarf a. Papier u. Pappe	•	•	•	•	•	•	•
21.24	Herstellung von Tapeten	—	—	—	—	—	—	—
21.25	Herstellung v. sonst. Waren a. Papier, Karton u. Pappe	8	8	2 013	5	123	8	89
22	Verlags-, Druckgewerbe, Vervielfältigung	451	451	99 815	284	6 945	451	4 414
22.1	Verlagsgewerbe	147	147	54 673	58	1 399	147	2 609
22.11	Buchverlag und Musikverlag	62	62	35 642	26	638	62	1 723
22.11.1	Buchverlag (ohne Adressbuchverlag)	25	25	24 574	14	344	25	1 197
22.11.2	Adressbuchverlag	3	3	8 328	—	—	3	416
22.11.3	Musikverlag	34	34	2 740	12	295	34	110
22.12	Zeitungsverlag	5	5	297	•	•	5	13
22.12.1	Verlag von Tageszeitungen	•	•	•	•	•	•	•
22.12.2	Verlag von Wochen- und Sonntagszeitungen	•	•	•	—	—	•	•
22.13	Zeitschriftenverlag	25	25	7 539	8	172	25	362
22.13.1	Verlag von Fachzeitschriften	7	7	1 339	•	•	7	66
22.13.2	Verlag von allgemeinen Zeitschriften	9	9	446	4	98	9	15
22.13.3	Verlag von sonstigen Zeitschriften	9	9	5 755	•	•	9	282
22.14	Verlag von bespielten Tonträgern	3	3	165	•	•	3	6
22.15	Sonstiges Verlagsgewerbe	52	52	11 029	22	540	52	505
22.2	Druckgewerbe	278	278	38 567	212	5 203	278	1 504
22.21	Zeitungsdruckerei	•	•	•	—	—	•	•
22.22	Druckerei (ohne Zeitungsdruckerei)	180	180	20 704	138	3 387	180	753
22.23	Druckweiterverarbeitung	23	23	2 978	20	491	23	110
22.24	Satzherstellung und Reproduktion	58	58	4 424	43	1 055	58	138
22.25	Sonstiges Druckgewerbe	•	•	•	11	270	•	•
22.3	Vervielfältigung v. bespielten Ton-, Bild- u. Datenträgern	26	26	6 575	14	344	26	301
22.31	Vervielfältigung von bespielten Tonträgern	22	22	6 393	•	•	22	295
22.32	Vervielfältigung von bespielten Bildträgern	4	4	182	•	•	4	5
22.33	Vervielfältigung von bespielten Datenträgern	—	—	—	—	—	—	—
DF / 23	Kokerei, Mineralölverarbeitung, Herstellung von Brutstoffen	3	3	1 195	•	•	3	58
23.1	Kokerei	—	—	—	—	—	—	—
23.2	Mineralölverarbeitung	3	3	1 195	•	•	3	58
23.3	Herstellung u. Verarbeitung v. Spalt- u. Brutstoffen	—	—	—	—	—	—	—
DG / 24	Chemische Industrie	65	65	374 953	27	663	65	18 639
24.1	Herstellung von chemischen Grundstoffen	14	14	2 936	7	172	14	130
24.11	Herstellung von Industriegasen	—	—	—	—	—	—	—
24.12	Herstellung von Farbstoffen und Pigmenten	—	—	—	—	—	—	—
24.13	Herstellg. v. sonst. anorgan. Grundstoffen u. Chemikal.	•	•	•	•	•	•	•
24.14	Herstellg. v. sonst. organ. Grundstoffen u. Chemikalien	4	4	1 842	•	•	4	87
24.15	Herstellung v. Düngemitteln u. Stickstoffverbindungen	•	•	•	—	—	•	•
24.16	Herstellung von Kunststoff in Primärformen	6	6	410	4	98	6	11
24.17	Herstellg. v. synthetischem Kautschuk in Primärformen	—	—	—	—	—	—	—
24.2	Herstellg. v. Schädlingsbek.- u. Pflanzenschutzsm.	•	•	•	—	—	•	•
24.3	Herstellung v. Anstrichmitteln, Druckfarben u. Kitten	•	•	•	•	•	•	•
24.4	Herstellung von pharmazeutischen Erzeugnissen	21	21	36 179	10	245	21	1 735
24.41	Herstellung von pharmazeutischen Grundstoffen	•	•	•	•	•	•	•
24.42	Herstellg. v. pharmaz. Spezialitäten u. sonst. Erzeugn.	•	•	•	•	•	•	•
24.5	Herstellg. v. Seifen, Wasch-, Reinig.- u. Körperpflegem.	12	12	66 727	•	•	12	3 330
24.51	Herstellg. v. Seifen, Wasch-, Reinig.- u. Poliermitteln	•	•	•	•	•	•	•
24.52	Herstellung von Duft- und Körperpflegemitteln	•	•	•	•	•	•	•
24.6	Herstellung von sonstigen chemischen Erzeugnissen	15	15	249 605	5	123	15	12 472
24.61	Herstellung von pyrotechnischen Erzeugnissen	—	—	—	—	—	—	—
24.62	Herstellung von Klebstoffen und Gelatine	•	•	•	—	—	•	•
24.63	Herstellung von etherischen Ölen	—	—	—	—	—	—	—
24.64	Herstellung von fotochemischen Erzeugnissen	—	—	—	—	—	—	—
24.65	Herstellung v. unbespielten Ton-, Bild- u. Datenträgern	•	•	•	•	•	•	•

1) Nach der Klassifikation der Wirtschaftszweige, Ausgabe 1993, Tiefengliederung für die Steuerstatistiken (GKZ 93).

2) Anzahl = Steuerpflichtige bzw. Fälle.

*) Nur Fälle mit Steuermessbetrag > 0.

Noch: 5 Gewerbesteuerpflichtige und Steuermessbeträge 1998 in wirtschaftlicher Gliederung¹⁾

Gewer- kenn- zahl	Wirtschaftliche Gliederung ¹⁾ Bezeichnung	Steuer- pflichtige	Abgerundeter Gewerbeertrag		Freibetrag		Steuermessbetrag	
		Anzahl ²⁾	Fälle	1 000 EUR	Fälle	1 000 EUR	Fälle	1 000 EUR
24.66	Herstellung von chemischen Erzeugnissen a.n.g.	9	9	249 468	•	•	9	12 470
24.7	Herstellung von Chemiefasern	•	•	•	•	•	•	•
DH / 25	Herstellung von Gummi- und Kunststoffwaren	85	85	16 433	51	1 252	85	713
25.1	Herstellung von Gummiwaren	16	16	1 798	12	295	16	64
25.11	Herstellung von Bereifungen	—	—	—	—	—	—	—
25.12	Runderneuerung von Bereifungen	3	3	398	•	•	3	16
25.13	Herstellung von sonstigen Gummiwaren	13	13	1 401	10	245	13	48
25.2	Herstellung von Kunststoffwaren	69	69	14 635	39	957	69	649
25.21	Herst. v. Platten, Folien, Schläuchen u. Profilen a. Kunstst.	8	8	2 519	4	98	8	117
25.22	Herstellung von Verpackungsmitteln aus Kunststoff	•	•	•	—	—	•	•
25.23	Herstellung von Baubedarfsartikeln aus Kunststoff	•	•	•	3	74	•	•
25.24	Herstellung von sonstigen Kunststoffwaren	53	53	9 144	32	785	53	390
DI / 26	Glasgewerbe, Keramik, Verarbeitung von Steinen und Erden	82	82	15 504	59	1 448	82	647
26.1	Herstellung und Verarbeitung von Glas	9	9	2 760	6	147	9	125
26.11	Herstellung von Flachglas	—	—	—	—	—	—	—
26.12	Veredlung und Verarbeitung von Flachglas	•	•	•	•	•	•	•
26.13	Herstellung von Hohlglas	—	—	—	—	—	—	—
26.14	Herstellung von Glasfaser	•	•	•	•	•	•	•
26.15	Herstellg., Veredlung, Verarb. v. sonst. Glas, techn. Glasw.	6	6	2 441	4	98	6	113
26.2	Keramik (ohne Ziegelei und Baukeramik)	6	6	2 323	•	•	6	112
26.21	H. von keram. Haushaltswaren und Ziergegenständen	—	—	—	—	—	—	—
26.21.1	H. v. Haushaltswaren u. Ziergegenständen aus Porzellan	—	—	—	—	—	—	—
26.21.2	H. v. Haushaltswaren u. Ziergegenständen a. Steingut u.ä.	—	—	—	—	—	—	—
26.21.3	H. v. Haushaltsw. u. Ziergegenst. a. Ton sow. Töpferw.	—	—	—	—	—	—	—
26.22	Herstellung von Sanitärkeramik	•	•	•	—	—	•	•
26.23	Herstellung von Isolatoren und Isolierteilen aus Keramik	—	—	—	—	—	—	—
26.24	Herstellg. v. keram. Erzeugn. für sonst. techn. Zwecke	—	—	—	—	—	—	—
26.25	Herstellung von keramischen Erzeugnissen a.n.g.	•	•	•	•	•	•	•
26.26	Herstellung von feuerfesten keramischen Werkstoffen	—	—	—	—	—	—	—
26.3	Herstellg. v. keram. Wand- u. Bodenfliesen u. -platten	—	—	—	—	—	—	—
26.4	Ziegelei, Herstellung von sonstiger Baukeramik	•	•	•	•	•	•	•
26.40.1	Ziegelei	—	—	—	—	—	—	—
26.40.2	Herstellung von sonstiger Baukeramik	•	•	•	•	•	•	•
26.5	Herstellung von Zement, Kalk und gebranntem Gips	—	—	—	—	—	—	—
26.51	Herstellung von Zement	—	—	—	—	—	—	—
26.52	Herstellung von Kalk	—	—	—	—	—	—	—
26.53	Herstellung von gebranntem Gips	—	—	—	—	—	—	—
26.6	Herstellung v. Erzeugnissen aus Beton, Zement u. Gips	26	26	6 552	15	368	26	293
26.61	Herstellg. v. Betonerzeugn. f. d. Bau u. v. Kalksandsteinen	6	6	2 144	•	•	6	105
26.61.1	Herst. v. Bausätzen f. Fertigbauten a. Beton im Hochbau	•	•	•	—	—	•	•
26.61.2	Herstellg. v. Konstruktionst., Fertigbaut. a. Beton u.s.w.	•	•	•	•	•	•	•
26.61.3	Herstellung von Erzeugnissen aus Porenbeton	—	—	—	—	—	—	—
26.61.4	Herstellung von Kalksandsteinen	—	—	—	—	—	—	—
26.62	Herstellung von Gipserzeugnissen für den Bau	—	—	—	—	—	—	—
26.63	Herstellung von Transportbeton	10	10	3 053	7	172	10	136
26.64	Herstellung von Mörtel	3	3	445	•	•	3	17
26.65	Herstellung von Faserzementwaren	—	—	—	—	—	—	—
26.66	Herstellung v. Erzeugn. a. Beton, Zement u. Gips a.n.g.	7	7	910	•	•	7	34
26.7	Be- und Verarbeitung von Natursteinen a.n.g.	37	37	3 323	33	810	37	98
26.70.1	Steinbildhauerei und Steinmetzerei	33	33	2 285	•	•	33	48
26.70.2	Sonstige Be- u. Verarbeitung von Natursteinen a.n.g.	4	4	1 038	•	•	4	50
26.8	Herstellung von sonstigen Mineralerzeugnissen	•	•	•	•	•	•	•
26.81	Herstellg. v. Mühl-, Polier- u.ä. Steinen u. Schleifwerkz.	•	•	•	•	•	•	•
26.82	Herstellung von Mineralerzeugnissen a.n.g.	•	•	•	•	•	•	•
DJ	Metallerzeugung und -bearbeitung, Herstellung von Metallerzeugnissen	517	517	58 603	369	9 056	517	2 184
27	Metallerzeugung und -bearbeitung	29	29	7 068	14	344	29	322
27.1	Erzeug. v. Roheisen, Stahl u. Ferrolegierungen (EGKS)	4	4	1 205	•	•	4	58
27.2	Herstellung von Rohren	•	•	•	•	•	•	•

1) Nach der Klassifikation der Wirtschaftszweige, Ausgabe 1993, Tiefengliederung für die Steuerstatistiken (GKZ 93).

2) Anzahl = Steuerpflichtige bzw. Fälle.

*) Nur Fälle mit Steuermessbetrag > 0.

Noch: 5 Gewerbesteuerpflichtige und Steuermessbeträge 1998 in wirtschaftlicher Gliederung¹⁾

Gewer- kenn- zahl	Wirtschaftliche Gliederung ¹⁾ Bezeichnung	Steuer- pflichtige	Abgerundeter Gewerbeertrag		Freibetrag		Steuermessbetrag	
		Anzahl ²⁾	Fälle	1 000 EUR	Fälle	1 000 EUR	Fälle	1 000 EUR
27.21	Herstellung v. Rohren u. Rohrstücken aus Gusseisen	•	•	•	•	•	•	•
27.22	Herstellg. v. Stahlrohren u. Rohrstücken a. Eisen u. Stahl	•	•	•	—	—	•	•
27.3	Sonst. 1. Bearb. v. Eisen, Stahl, Herst. v. Ferroleg.	15	15	3 806	7	172	15	175
27.31	Herstellung von Blankstahl	—	—	—	—	—	—	—
27.32	Herstellung von Kaltband unter 500 mm Breite	—	—	—	—	—	—	—
27.33	Herstellung von Kaltprofilen	—	—	—	—	—	—	—
27.34	Herstellung von gezogenem Draht	•	•	•	•	•	•	•
27.35	1. Bearb. v. Eisen u. Stahl a.n.g., Herst. v. Ferroleg.	•	•	•	•	•	13	170
27.4	Erzeugung und erste Bearbeitung von NE-Metallen	•	•	•	•	•	•	•
27.41	Erzeugung und erste Bearbeitung von Edelmetallen	•	•	•	—	—	•	•
27.42	Erzeugung und erste Bearbeitung von Aluminium	•	•	•	•	•	•	•
27.43	Erzeugung u. erste Bearbeitung v. Blei, Zink u. Zinn	—	—	—	—	—	—	—
27.44	Erzeugung und erste Bearbeitung von Kupfer	—	—	—	—	—	—	—
27.45	Erzeug. u. erste Bearbeitung v. sonstigen NE-Metallen	—	—	—	—	—	—	—
27.5	Gießereiindustrie	5	5	1 160	•	•	5	49
27.51	Eisengießerei	•	•	•	—	—	•	•
27.52	Stahlgießerei	—	—	—	—	—	—	—
27.53	Leichtmetallgießerei	•	•	•	•	•	•	•
27.54	Buntmetallgießerei	•	•	•	•	•	•	•
28	Herstellung von Metallerzeugnissen	488	488	51 535	355	8 712	488	1 862
28.1	Stahl- und Leichtmetallbau	103	103	12 040	63	1 546	103	478
28.11	Herstellung von Stahl- und Leichtmetallkonstruktionen	94	94	11 410	60	1 473	94	453
28.12	Herstellung v. Ausbauelementen a. Stahl u. Leichtmetall	9	9	630	3	74	9	25
28.2	Kessel- u. Behälterbau (o. Herstellung v. Dampfkesseln)	30	30	4 339	24	589	30	170
28.21	Herstellung von Tanks und Sammelbehältern	4	4	1 495	•	•	4	70
28.22	Herstellung von Zentralheizungsheizkörpern u. -kesseln	26	26	2 844	•	•	26	100
28.3	Herstellung v. Dampfkesseln (o. Zentralheizungskessel)	3	3	247	•	•	3	10
28.4	Herstellg. von Schmiede-, Press-, Zieh-, Stanzteilen u.ä.	4	4	225	•	•	4	5
28.5	Oberflächenveredlg., Wärmebehandlg. u. Mechanik a.n.g.	206	206	17 562	163	4 000	206	545
28.51	Oberflächenveredelung und Wärmebehandlung	30	30	3 536	15	368	30	146
28.52	Mechanik a.n.g.	176	176	14 027	148	3 632	176	399
28.52.1	Schlosserei und Schweißerei	141	141	11 846	120	2 945	141	346
28.52.2	Schleiferei und Dreherei	28	28	1 929	23	564	28	50
28.52.3	Beschlag- und Kunstschmieden	7	7	252	5	123	7	3
28.6	H. v. Schneidwaren, Werkz., Schlössern u. Beschlägen	71	71	9 217	53	1 301	71	357
28.61	Herstellung von Schneidwaren und Bestecken	—	—	—	—	—	—	—
28.62	Herstellung von Werkzeugen	21	21	4 525	12	295	21	201
28.63	Herstellung von Schlössern und Beschlägen	50	50	4 692	41	1 006	50	156
28.7	Herstellung v. sonst. Eisen-, Blech-, und Metallwaren	71	71	7 905	48	1 178	71	297
28.71	Herstellung von Behältern aus Eisen und Stahl	—	—	—	—	—	—	—
28.72	Herstellung v. Verpackungen u. Verschlüssen a. Metall	—	—	—	—	—	—	—
28.73	Herstellung von Drahtwaren	•	•	•	•	•	•	•
28.74	Herstellung von Schrauben, Nieten, Ketten und Federn	•	•	•	•	•	•	•
28.75	Herstellung von Eisen-, Blech- und Metallwaren a.n.g.	59	59	6 653	39	957	59	253
28.75.1	Herstellg. v. nichtelektr. Haushaltsartikeln aus Metall	—	—	—	—	—	—	—
28.75.2	Herstellung von Panzerschränken und Tresoranlagen	•	•	•	—	—	•	•
28.75.3	Herstellung von Metallwaren a.n.g.	•	•	•	39	957	•	•
DK / 29	Maschinenbau	200	200	86 923	107	2 626	200	4 125
29.1	H. v. Masch. f. d. Erzeug. u. Nutzung. v. mech. Energie	•	•	•	•	•	•	•
29.11	H. v. Verbr.motoren u. Turb. (o. Straßenfahrz. u.ä.)	•	•	•	•	•	•	•
29.12	Herstellung von Pumpen und Kompressoren	4	4	193	•	•	4	8
29.13	Herstellung von Armaturen	•	•	•	•	•	•	•
29.14	Herstellg. v. Lagern, Getrieb., Zahnrad. u. Antriebselem.	3	3	373	•	•	3	16
29.2	Herstellg. v. sonst. Maschinen f. unspezif. Verwendung	69	69	65 205	31	761	69	3 195
29.21	Herstellung von Öfen und Brennern	3	3	374	•	•	3	16
29.22	Herstellung von Hebezeugen und Fördermitteln	26	26	48 687	12	295	26	2 408
29.23	H. v. kälte- u. lufttechn. Erzeugn. f. gewerbliche Zwecke	28	28	13 315	11	270	28	643
29.24	H. v. Maschinen f. unspezifische Verwendung a.n.g.	12	12	2 830	•	•	12	128
29.3	Herstellung v. land- u. forstwirtschaftlichen Maschinen	•	•	•	•	•	•	•

1) Nach der Klassifikation der Wirtschaftszweige, Ausgabe 1993, Tiefengliederung für die Steuerstatistiken (GKZ 93).

2) Anzahl = Steuerpflichtige bzw. Fälle.

*) Nur Fälle mit Steuermessbetrag > 0.

Noch: 5 Gewerbesteuerpflichtige und Steuermessbeträge 1998 in wirtschaftlicher Gliederung¹⁾

Gewer- kenn- zahl	Wirtschaftliche Gliederung ¹⁾ Bezeichnung	Steuer- pflichtige	Abgerundeter Gewerbeertrag		Freibetrag		Steuermessbetrag	
		Anzahl ²⁾	Fälle	1 000 EUR	Fälle	1 000 EUR	Fälle	1 000 EUR
29.31	Herstellung von Ackerschleppern	—	—	—	—	—	—	—
29.31.1	Herstellung von Ackerschleppern (ohne Reparatur)	—	—	—	—	—	—	—
29.31.2	Instandhaltung und Reparatur von Ackerschleppern	—	—	—	—	—	—	—
29.32	Herstellung v. sonst. land- u. forstwirtschaftl. Maschinen	•	•	•	•	•	•	•
29.32.1	H. v. sonst. land- u. forstw. Maschinen (ohne Reparatur)	•	•	•	•	•	•	•
29.32.2	Instandh. u. Rep. v. sonst. land- u. forstw. Maschinen	—	—	—	—	—	—	—
29.4	Herstellung von Werkzeugmaschinen	14	14	1 510	6	147	14	61
29.5	Herstellg. v. Masch. f. sonst. best. Wirtschaftszweige	89	89	17 285	57	1 399	89	751
29.51	Herstellg. v. Masch. f. Metallverz., Walzwerkseintr. u.s.w.	•	•	•	—	—	•	•
29.52	Herstellung v. Bergwerks-, Bau- u. Baustoffmaschinen	•	•	•	•	•	•	•
29.53	Herstellg. v. Masch. f. Ernährungsgew. u. Tabakverarb.	7	7	553	4	98	7	20
29.54	Herstellg. v. Masch. f. d. Textil-, Bekleid.- u. Ledergew.	•	•	•	•	•	•	•
29.55	Herstellung von Maschinen für das Papiergewerbe	—	—	—	—	—	—	—
29.56	Herstellg. v. Maschinen f. best. Wirtschaftszweige a.n.g.	73	73	13 058	48	1 178	73	558
29.56.1	Herstellung von Maschinen für das Druckgewerbe	4	4	194	4	98	4	2
29.56.2	Herstellg. v. Masch. f. sonst. best. Wirtschaftszw. a.n.g.	69	69	12 864	44	1 080	69	556
29.6	Herstellung von Waffen und Munition	—	—	—	—	—	—	—
29.7	Herstellung von Haushaltsgeräten a.n.g.	17	17	2 149	7	172	17	92
29.71	Herstellung von elektrischen Haushaltsgeräten	•	•	•	•	•	•	•
29.72	Herstellg. v. nichtelektr. Heiz-, Koch- u. ä. Geräten a.n.g.	•	•	•	•	•	•	•
DL	Herstellung von Büromaschinen, DV-Geräten und -Einrichtungen; Elektrotechnik usw.	525	525	78 050	298	7 314	525	3 268
30	Herstellg. v. Büromasch., DV-Geräten u. -Einrichtungen	48	48	3 416	20	491	48	132
30.01	Herstellung von Büromaschinen	5	5	502	4	98	5	17
30.02	Herstellung von DV-Geräten und -Einrichtungen	43	43	2 914	16	393	43	114
31	Herstellg. v. Geräten d. Elektrizitätserz.-verteilung u.ä.	92	92	20 968	35	859	92	972
31.1	Herstellg. v. Elektromotoren, Generat. u. Transformat.	11	11	1 762	8	196	11	69
31.2	Herstellg. v. Elektrizitätsvert.- u. -schalteinrichtungen	18	18	649	•	•	18	26
31.3	Herstellg. v. isoliert. Elektrokabeln, -leitungen u. -drähten	6	6	8 156	•	•	6	403
31.4	Herstellung von Akkumulatoren und Batterien	—	—	—	—	—	—	—
31.5	Herstellung von elektrischen Lampen und Leuchten	16	16	2 022	5	123	16	91
31.6	Herstellung von elektrischen Ausrüstungen a.n.g.	41	41	8 380	17	417	41	383
31.61	Herstellg. v. elektr. Ausrüstg. f. Mot. u. Fahrzeuge a.n.g.	•	•	•	—	—	•	•
31.62	Herstellg. v. sonst. elektrischen Ausrüstungen a.n.g.	•	•	•	17	417	•	•
32	Rundfunk-, Fernseh- und Nachrichtentechnik	61	61	10 212	27	663	61	453
32.1	Herstellung von elektronischen Bauelementen	31	31	2 858	16	393	31	109
32.2	Herstellg. v. nachrichtentechn. Geräten u. Einrichtungen	15	15	4 543	3	74	15	221
32.3	Herstellg. v. Rundf., Fernseh-, Phono- u. videot. Geräten	15	15	2 810	8	196	15	124
33	Medizin-, Mess-, Steuer- und Regelungstechnik, Optik	324	324	43 454	216	5 301	324	1 710
33.1	Herstellg. v. mediz. Geräten u. orthopäd. Vorrichtungen	201	201	29 642	136	3 338	201	1 190
33.10.1	Herstellg. v. elektromediz. Geräten u. Instrumenten	13	13	9 919	8	196	13	477
33.10.2	Herstellung von medizintechnischen Geräten	20	20	7 502	6	147	20	362
33.10.3	Herstellung von orthopädischen Vorrichtungen	59	59	6 449	46	1 129	59	219
33.10.4	Zahntechnische Laboratorien	109	109	5 772	76	1 865	109	132
33.2	H. v. Mess-, Kontroll-, Navigations- u.ä. Instr. u. Vorr.	78	78	10 709	46	1 129	78	437
33.3	Herstellung von industriellen Prozesssteuerungsanl.	8	8	513	5	123	8	15
33.4	Herstellung von optischen u. fotografischen Geräten	37	37	2 590	29	712	37	68
33.40.1	Herstellung von augenoptischen Erzeugnissen	28	28	1 887	26	638	28	40
33.40.2	Herstellung von optischen Instrumenten	5	5	390	•	•	5	15
33.40.3	Herstellung von Foto-, Projektions- und Kinogeräten	4	4	313	•	•	4	13
33.5	Herstellung von Uhren	—	—	—	—	—	—	—
DM	Fahrzeugbau	32	32	20 926	21	515	32	1 007
34	Herstellung von Kraftwagen und Kraftwagenteilen	16	16	18 355	13	319	16	894
34.1	Herstellung von Kraftwagen und Kraftwagenmotoren	•	•	•	—	—	•	•
34.10.1	Herstellung v. Personenkraftwagen u. deren Motoren	—	—	—	—	—	—	—
34.10.2	Herstellung von Lastkraftwagen und deren Motoren	•	•	•	—	—	•	•
34.2	Herstellung v. Karosserien, Aufbauten u. Anhängern	9	9	369	8	196	9	6
34.3	Herstellg. v. Teilen u. Zubehör f. Kraftw. u. deren Motor.	•	•	•	5	123	•	•

1) Nach der Klassifikation der Wirtschaftszweige, Ausgabe 1993, Tiefengliederung für die Steuerstatistiken (GKZ 93).

2) Anzahl = Steuerpflichtige bzw. Fälle.

*) Nur Fälle mit Steuermessbetrag > 0.

Noch: 5 Gewerbesteuerpflichtige und Steuermessbeträge 1998 in wirtschaftlicher Gliederung¹⁾

Gewer- be- kenn- zahl	Wirtschaftliche Gliederung ¹⁾		Steuer- pflichtige	Abgerundeter Gewerbeertrag		Freibetrag		Steuermessbetrag	
	Bezeichnung			Fälle	1 000 EUR	Fälle	1 000 EUR	Fälle	1 000 EUR
35	Sonstiger Fahrzeugbau		16	16	2 571	8	196	16	114
35.1	Schiffbau		•	•	•	•	•	•	•
35.11	Schiffbau (ohne Boots- und Yachtbau)		•	•	•	•	•	•	•
35.11.1	Schiffbau (ohne Abwrackung, Boots- und Yachtbau)		•	•	•	•	•	•	•
35.11.2	Schiffsabwrackung		—	—	—	—	—	—	—
35.12	Boots- und Yachtbau		•	•	•	•	•	•	•
35.2	Schienenfahrzeugbau		8	8	2 306	•	•	8	110
35.20.1	Lokomotivbau		•	•	•	—	—	•	•
35.20.2	Bau von Waggons, Triebwagen u. Schienenbussen		•	•	•	—	—	•	•
35.20.3	Reparatur von Schienenfahrzeugen		•	•	•	—	—	•	•
35.20.4	Herstellung von ortsfestem Gleismaterial		—	—	—	—	—	—	—
35.20.5	H. v. mech. u. elektromech. Signalgerät. f. Verkehrseintr.		5	5	1 387	•	•	5	64
35.3	Luft- und Raumfahrzeugbau		•	•	•	•	•	•	•
35.4	Herstellg. v. Krafträdern, Fahrrädern u. Behindertenfahrz.		—	—	—	—	—	—	—
35.41	Herstellung von Krafträdern		—	—	—	—	—	—	—
35.41.1	Herstellung von Krafträdern und Kraftradmotoren		—	—	—	—	—	—	—
35.41.2	Herstellung von Kraftradteilen und Zubehör		—	—	—	—	—	—	—
35.42	Herstellung von Fahrrädern		—	—	—	—	—	—	—
35.42.1	Herstellung von Fahrrädern (ohne Fahrradteile)		—	—	—	—	—	—	—
35.42.2	Herstellung von Fahrradteilen und Zubehör		—	—	—	—	—	—	—
35.43	Herstellung von Behindertenfahrzeugen		—	—	—	—	—	—	—
35.5	Fahrzeugbau a.n.g.		•	•	•	•	•	•	•
DN	Herstellung von Möbeln, Schmuck, Musikinstr., Sportgeräten, Spielwaren und sonst. Erzeugnissen, Recycling		278	278	17 882	209	5 129	278	485
36	Herst. v. Möbeln, Schmuck, Musikinstr., Sportger. usw.		263	263	16 962	203	4 982	263	450
36.1	Herstellung von Möbeln		184	184	13 414	144	3 534	184	382
36.11	Herstellung von Sitzmöbeln		17	17	1 185	•	•	17	29
36.12	Herstellung von Büro- und Ladenmöbeln		3	3	1 051	•	•	3	50
36.13	Herstellung von Küchenmöbeln		—	—	—	—	—	—	—
36.14	Herstellung von sonstigen Möbeln		164	164	11 177	127	3 117	164	303
36.15	Herstellung von Matratzen		—	—	—	—	—	—	—
36.2	Herstellung von Schmuck u. ähnlichen Erzeugnissen		29	29	1 297	25	614	29	18
36.21	Prägen von Münzen und Medaillen		—	—	—	—	—	—	—
36.22	Herstellung v. Schmuck, Gold- u. Silberschmiedewaren		29	29	1 297	25	614	29	18
36.22.1	Bearb. von Edelsteinen, Schmucksteinen und Perlen		•	•	•	•	•	•	•
36.22.2	H. v. Schmuck, Edelmetall u. Edelmetallplattierungen		5	5	198	3	74	5	5
36.22.3	H. v. Gold-, Silberschmiedewaren (o. Tafelgeräte u. ä.)		20	20	970	19	466	20	12
36.22.4	H. v. Tafelgeräten und Bestecken aus Edelmetallen		—	—	—	—	—	—	—
36.22.5	H. v. Edelmetallerzeugnissen für technische Zwecke		•	•	•	•	•	•	•
36.3	Herstellung von Musikinstrumenten		9	9	469	•	•	9	7
36.4	Herstellung von Sportgeräten		8	8	227	•	•	8	8
36.5	Herstellung von Spielwaren		15	15	810	12	295	15	20
36.6	Herstellung von sonstigen Erzeugnissen		18	18	747	12	295	18	15
36.61	Herstellung von Phantasieschmuck		4	4	167	4	98	4	1
36.62	Herstellung von Besen und Bürsten		—	—	—	—	—	—	—
36.63	Herstellung von Erzeugnissen a.n.g.		14	14	580	8	196	14	14
36.63.1	Herstellung von Bodenbelägen auf textiler Unterlage		—	—	—	—	—	—	—
36.63.2	Herstellung v. sonstigem Bekleidungszubehör a.n.g.		•	•	•	—	—	•	•
36.63.3	Herstellung v. sonstigen chem. Erzeugnissen a.n.g.		•	•	•	•	•	•	•
36.63.4	Herstellung von Kinderwagen		—	—	—	—	—	—	—
36.63.5	Herstellg. v. Füllhaltern, Kugelschreibern u. ä., Stempeln		5	5	164	4	98	5	1
36.63.6	Verarb. v. natürl. Schnitz- u. Formst.; Tierausstopperei		•	•	•	—	—	•	•
36.63.7	Herstellung von Weihnachtsschmuck		—	—	—	—	—	—	—
36.63.8	Herstellung von sonstigen Erzeugnissen a.n.g.		6	6	222	•	•	6	6
37	Recycling		15	15	920	6	147	15	35
37.1	Recycling von Schrott		•	•	•	•	•	•	•
37.10.1	Recycling von Eisen- und Stahlschrott		•	•	•	•	•	•	•
37.10.2	Recycling von NE-Metallschrott		—	—	—	—	—	—	—

1) Nach der Klassifikation der Wirtschaftszweige, Ausgabe 1993, Tiefengliederung für die Steuerstatistiken (GKZ 93).

2) Anzahl = Steuerpflichtige bzw. Fälle.

*) Nur Fälle mit Steuermessbetrag > 0.

Noch: 5 Gewerbesteuerpflichtige und Steuermessbeträge 1998 in wirtschaftlicher Gliederung¹⁾

Gewer- kenn- zahl	Wirtschaftliche Gliederung ¹⁾ Bezeichnung	Steuer- pflichtige	Abgerundeter Gewerbeertrag		Freibetrag		Steuermessbetrag	
		Anzahl ²⁾	Fälle	1 000 EUR	Fälle	1 000 EUR	Fälle	1 000 EUR
37.2	Recycling v. nichtmetall. Altmaterialien u. Reststoffen	•	•	•	•	•	•	•
37.20.1	Recycling von textilen Altmaterialien und Reststoffen	–	–	–	–	–	–	–
37.20.2	Recycling v. Altmaterialien u. Reststoffen a. Papier u.ä.	–	–	–	–	–	–	–
37.20.3	Recycling von Altmaterialien und Reststoffen aus Glas	–	–	–	–	–	–	–
37.20.4	Recycling v. Altmaterialien u. Reststoffen a. Kunststoff	–	–	–	–	–	–	–
37.20.5	Recycling v. sonstigen Altmaterialien und Reststoffen	•	•	•	•	•	•	•
E	Energie- und Wasserversorgung	•	•	•	•	•	•	•
40	Energieversorgung	•	•	•	•	•	•	•
40.1	Elektrizitätsversorgung	•	•	•	•	•	•	•
40.2	Gasversorgung	–	–	–	–	–	–	–
40.3	Fernwärmeversorgung	6	6	8 093	–	–	6	405
41	Wasserversorgung	•	•	•	•	•	•	•
F / 45	Baugewerbe	4 615	4 615	386 265	3 198	78 416	4 615	13 169
45.1	Vorbereitende Baustellenarbeiten	118	118	10 028	80	1 963	118	345
45.11	Abbruch-, Spreng-, u. Entrümmer.gew., Erdbew.arb.	•	•	•	•	•	•	•
45.11.1	Abbruch-, Spreng- und Entrümmerungsgewerbe	87	87	4 651	60	1 473	87	117
45.11.2	Erdbewegungsarbeiten	•	•	•	•	•	•	•
45.11.3	Landeskulturbau und Renaturierung von Gewässern	–	–	–	–	–	–	–
45.11.4	Aufschließung von Lagerstätten	–	–	–	–	–	–	–
45.12	Test- und Suchbohrung	•	•	•	•	•	•	•
45.2	Hoch- und Tiefbau	1 639	1 639	173 119	1 061	26 039	1 639	6 657
45.21	Hochbau, Brücken- und Tunnelbau u. ä.	612	612	105 954	242	5 939	612	4 817
45.22	Dachdeckerei, Abdichtung und Zimmerei	846	846	49 314	718	17 621	846	1 146
45.22.1	Dachdeckerei	158	158	13 462	77	1 890	158	516
45.22.2	Abdichtung gegen Wasser und Feuchtigkeit	658	658	34 736	622	15 265	658	610
45.22.3	Zimmerei und Ingenieurholzbau	30	30	1 116	19	466	30	19
45.23	Straßenbau und Eisenbahnoberbau	53	53	6 399	•	•	53	258
45.23.1	Straßenbau	47	47	4 096	•	•	47	148
45.23.2	Eisenbahnoberbau	6	6	2 303	•	•	6	110
45.24	Wasserbau	6	6	351	•	•	6	15
45.25	Spezialbau und sonstiger Tiefbau	122	122	11 101	71	1 742	122	422
45.25.1	Brunnenbau	•	•	•	–	–	•	•
45.25.2	Schachtbau	–	–	–	–	–	–	–
45.25.3	Schornstein-, Feuerungs- und Industrieofenbau	11	11	967	4	98	11	39
45.25.4	Gerüstbau	65	65	4 678	43	1 055	65	155
45.25.5	Gebäudetrocknung	•	•	•	6	147	•	•
45.25.6	Sonstiger Tiefbau	37	37	4 186	18	442	37	176
45.3	Bauinstallation	1 396	1 396	103 510	936	22 926	1 396	3 321
45.31	Elektroinstallation	573	573	46 277	411	10 042	573	1 505
45.32	Dämmung gegen Kälte, Wärme, Schall u. Erschütterung	76	76	3 388	40	982	76	91
45.33	Klempnerei, Gas-, Wasser-, Heizungs- u. Lüftungsinstall.	679	679	50 014	448	10 995	679	1 601
45.33.1	Klempnerei, Gas- und Wasserinstallation	471	471	32 426	342	8 393	471	932
45.33.2	Installation v. Heizungs-, Lüftungs-, Klimaanlage u. ä.	208	208	17 587	106	2 601	208	669
45.34	Sonstige Bauinstallation	68	68	3 831	37	908	68	124
45.4	Sonstiges Baugewerbe	1 462	1 462	99 609	1 121	27 487	1 462	2 847
45.41	Stuckateurgewerbe, Gipserei und Verputzerei	57	57	3 636	36	884	57	114
45.42	Bautischlerei	338	338	16 697	292	7 166	338	297
45.43	Fußboden-, Fliesen-, Plattenlegerei, Raumausrüstung	315	315	19 349	263	6 455	315	485
45.43.1	Parkettlegerei	18	18	859	17	417	18	10
45.43.2	Fliesen-, Platten- und Mosaiklegerei	74	74	5 845	51	1 252	74	192
45.43.3	Estrichlegerei	9	9	1 525	3	74	9	70
45.43.4	Sonstige Fußbodenlegerei und -kleberei	170	170	8 912	152	3 730	170	172
45.43.5	Tapetenkleberei	–	–	–	–	–	–	–
45.43.6	Raumausrüstung	44	44	2 208	40	982	44	41
45.44	Maler- und Glasergerber	616	616	46 402	457	11 191	616	1 417
45.44.1	Maler- und Lackierergewerbe	545	545	42 376	402	9 841	545	1 321
45.44.2	Glasergerber	71	71	4 026	55	1 350	71	96
45.45	Baugewerbe a.n.g.	136	136	13 525	73	1 792	136	534
45.45.1	Fassadenreinigung	–	–	–	–	–	–	–

1) Nach der Klassifikation der Wirtschaftszweige, Ausgabe 1993, Tiefengliederung für die Steuerstatistiken (GKZ 93).

2) Anzahl = Steuerpflichtige bzw. Fälle.

*) Nur Fälle mit Steuermessbetrag > 0.

Noch: 5 Gewerbesteuerpflichtige und Steuermessbeträge 1998 in wirtschaftlicher Gliederung¹⁾

Gewer- be- kenn- zahl	Wirtschaftliche Gliederung ¹⁾ Bezeichnung	Steuer- pflichtige	Abgerundeter Gewerbeertrag		Freibetrag		Steuermessbetrag	
		Anzahl ²⁾	Fälle	1 000 EUR	Fälle	1 000 EUR	Fälle	1 000 EUR
45.45.2	Ofen- und Herdsetzerei	33	33	1 918	29	712	33	39
45.45.3	Ausbaugewerbe a.n.g.	103	103	11 607	44	1 080	103	495
45.5	Vermietg. v. Baumasch. u. -geräten m. Bedienungspers.	—	—	—	—	—	—	—
G	Handel; Instandhaltung und Reparatur von Kraftfahrzeugen und Gebrauchsgütern	6 220	6 220	504 206	5 006	122 789	6 220	15 498
50	Kfz-Handel; Instandh. und Rep. von Kfz; Tankstellen	752	752	57 997	583	14 308	752	1 767
50.1	Handel mit Kraftwagen	214	214	25 231	139	3 411	214	995
50.10.1	Vermittlung von Kraftwagen	10	10	872	7	172	10	31
50.10.2	Großhandel mit Kraftwagen	13	13	2 187	6	147	13	98
50.10.3	Einzelhandel mit Kraftwagen	191	191	22 173	126	3 092	191	866
50.2	Instandhaltung und Reparatur von Kraftwagen	274	274	15 823	219	5 375	274	377
50.20.1	Instandhaltung u. Rep. von Kraftwagen (ohne Elektrik)	237	237	13 890	192	4 712	237	335
50.20.2	Reparatur von Kraftwagenelektrik	3	3	243	•	•	3	8
50.20.3	Lackierung von Kraftwagen	17	17	851	•	•	17	19
50.20.4	Autowaschanlagen	17	17	838	14	344	17	15
50.3	Handel mit Kraftwagenteilen und Zubehör	66	66	5 838	49	1 203	66	192
50.30.1	Handelsvermittlung v. Kraftwagenteilen u. Zubehör	4	4	167	4	98	4	1
50.30.2	Großhandel mit Kraftwagenteilen und Zubehör	15	15	689	7	172	15	19
50.30.3	Einzelhandel mit Kraftwagenteilen und Zubehör	47	47	4 983	38	933	47	173
50.4	Handel m. Krädem, Teilen u. Zubeh.; Instandh. u. Rep.	16	16	990	10	245	16	30
50.40.1	Handelsvermittlung v. Krafträdern, Teilen u. Zubehör	•	•	•	•	•	•	•
50.40.2	Großhandel mit Krafträdern, Teilen und Zubehör	•	•	•	•	•	•	•
50.40.3	Einzelhandel mit Krafträdern, Teilen und Zubehör	8	8	692	5	123	8	24
50.40.4	Instandhaltung und Reparatur von Krafträdern	3	3	112	•	•	3	1
50.5	Tankstellen	182	182	10 115	166	4 074	182	172
51	Handelsvermittlung und Großhandel (ohne Kfz)	2 010	2 010	211 079	1 431	35 103	2 010	7 744
51.1	Handelsvermittlung	1 037	1 037	57 806	974	23 888	1 037	1 027
51.11	Handelsvermittl. v. landw. Grundstf., leb. Tieren usw.	•	•	•	•	•	•	•
51.12	Handelsverm. v. Brennstf., Erzen, Metallen usw.	•	•	•	•	•	•	•
51.13	Handelsverm. v. Holz, Baustoffen u. Anstrichmitteln	65	65	3 527	57	1 399	65	63
51.14	Handelsverm. v. Maschinen, techn. Bedarf, Wasserfahrz.	63	63	3 700	55	1 350	63	82
51.15	Handelsverm. v. Möbeln, Einr.- u. Haushaltsgegenst.	75	75	3 973	71	1 726	75	66
51.16	Handelsverm. v. Textilien, Bekleidung, Schuhen usw.	66	66	3 513	65	1 595	66	49
51.17	Handelsverm. v. Nahrungsm., Getränken u. Tabakwaren	47	47	2 341	45	1 104	47	31
51.18	Handelsvermittlung von Waren a.n.g.	139	139	7 748	132	3 240	139	138
51.19	Handelsvermittlung von Waren o. a. S.	573	573	32 536	542	13 302	573	587
51.2	Großhandel mit landw. Grundstoffen u. leb. Tieren	33	33	2 414	28	687	33	64
51.21	Großhandel mit Getreide, Saaten und Futtermitteln	5	5	582	5	123	5	18
51.22	Großhandel mit Blumen und Pflanzen	20	20	1 216	16	393	20	29
51.23	Großhandel mit lebenden Tieren	5	5	138	4	98	5	1
51.24	Großhandel mit Häuten, Fellen und Leder	3	3	478	3	74	3	17
51.25	Großhandel mit Rohtabak	—	—	—	—	—	—	—
51.3	Gh. mit Nahrungsmitteln, Getränken u. Tabakwaren	147	147	24 919	91	2 233	147	1 055
51.31	Großhandel mit Obst, Gemüse und Kartoffeln	23	23	2 287	17	417	23	78
51.32	Großhandel mit Fleisch, Fleischwaren, Geflügel usw.	20	20	3 303	14	344	20	134
51.33	Großhandel mit Milcherzeugn., Eiern, Speiseöl u.ä.	4	4	279	4	98	4	4
51.34	Großhandel mit Getränken	39	39	6 632	25	614	39	283
51.35	Großhandel mit Tabakwaren	6	6	942	4	98	6	39
51.36	Großhandel mit Zucker, Süßwaren und Backwaren	5	5	4 348	3	74	5	210
51.36.1	Großhandel mit Zucker	—	—	—	—	—	—	—
51.36.2	Großhandel mit Süßwaren	•	•	•	•	•	•	•
51.36.3	Großhandel mit Backwaren	•	•	•	•	•	•	•
51.37	Großhandel mit Kaffee, Tee, Kakao und Gewürzen	4	4	370	4	98	4	10
51.38	Großhandel mit sonstigen Nahrungsmitteln	28	28	4 396	13	319	28	194
51.38.1	Großhandel mit Fisch und Fischerezeugnissen	•	•	•	•	•	•	•
51.38.2	Großhandel mit Mehl und Getreideprodukten	•	•	•	•	•	•	•
51.38.3	Großhandel mit Nahrungsmitteln a.n.g.	25	25	3 364	10	245	25	149
51.39	Gh. m. Nahrungsm., Getränken u. Tabakwaren o.a.S.	18	18	2 363	7	172	18	104
51.39.1	Großhandel mit tiefgefrorenen Nahrungsmitteln	3	3	386	•	•	3	15
51.39.2	Gh. m. sonst. Nahrungsm., Getränken u. Tabakw. o.a.S.	15	15	1 977	•	•	15	89

1) Nach der Klassifikation der Wirtschaftszweige, Ausgabe 1993, Tiefengliederung für die Steuerstatistiken (GKZ 93).

2) Anzahl = Steuerpflichtige bzw. Fälle.

*) Nur Fälle mit Steuermessbetrag > 0.

Noch: 5 Gewerbesteuerpflichtige und Steuermessbeträge 1998 in wirtschaftlicher Gliederung¹⁾

Gewer- kenn- zahl	Wirtschaftliche Gliederung ¹⁾ Bezeichnung	Steuer- pflichtige	Abgerundeter Gewerbeertrag		Freibetrag		Steuermessbetrag	
		Anzahl ²⁾	Fälle	1 000 EUR	Fälle	1 000 EUR	Fälle	1 000 EUR
51.4	Großhandel mit Gebrauchs- u. Verbrauchsgütern	299	299	46 502	161	3 951	299	2 001
51.41	Großhandel mit Textilien	42	42	2 789	24	589	42	92
51.42	Großhandel mit Bekleidung und Schuhen	25	25	2 287	17	417	25	80
51.43	Gh. m. elektr. Haushalts-, Rundfunk-, Fernsehgeräten	71	71	9 724	29	712	71	427
51.44	Gh. m. Haush.waren a. Metall, keram. Erzeugn. usw.	10	10	590	5	123	10	20
51.44.1	Großhandel mit Haushaltswaren aus Metall
51.44.2	Großhandel mit keram. Erzeugnissen u. Glaswaren	.	.	.	—	—	.	.
51.44.3	Großhandel mit Tapeten	—	—	—	—	—	—	—
51.44.4	Großhandel m. Wasch-, Putz- u. Reinigungsmitteln	5	5	280	.	.	5	12
51.45	Großhandel mit kosmet. Erzeugn. u. Körperpflegem.	4	4	194	3	74	4	3
51.46	Großhandel m. pharmazeut. Erzeugn. u. med. Hilfsst.	28	28	11 325	10	245	28	545
51.46.1	Großhandel mit pharmazeutischen Erzeugnissen	4	4	8 592	.	.	4	426
51.46.2	Großhandel m. med. u. orthopäd. Artikeln u. Laborbed.	16	16	2 214	6	147	16	98
51.46.3	Großhandel mit Dentalbedarf	8	8	519	.	.	8	22
51.47	Großhandel mit sonst. Gebrauchs- u. Verbrauchsgüt.	119	119	19 593	73	1 792	119	832
51.47.1	Großhandel mit nichtelektrischen Haushaltsgeräten	3	3	192	.	.	3	7
51.47.2	Großhandel mit Spielwaren u. Musikinstrumenten	7	7	783	6	147	7	28
51.47.3	Gh. m. Fahrrädern, -teilen u. Zubeh., Sport- u. ä. Art.	6	6	173	.	.	6	4
51.47.4	Großhandel mit Uhren, Edelmetallwaren u. Schmuck	7	7	346	4	98	7	10
51.47.5	Gh. m. Leder- u. Täschnerwaren, Geschenkart. usw.	12	12	805	10	245	12	21
51.47.6	Gh. m. Möbeln, Einr.gegenständen u. Bodenbelägen	30	30	2 586	15	368	30	98
51.47.7	Gh. m. feinmech., Foto- u. optischen Erzeugnissen	10	10	430	4	98	10	13
51.47.8	Gh. m. Papier, Pappe, Schul- u. Büroart., Büchern u. ä.	44	44	14 278	31	761	44	650
51.5	Gh. m. Rohstf., Halbwaren, Altmaterial u. Reststoffen	196	196	45 814	90	2 209	196	2 097
51.51	Gh. m. festen Brennstoffen u. Mineralölerzeugnissen	13	13	2 411	.	.	13	117
51.52	Gh. m. Erzen, Eisen, Stahl, NE-Metallen u. Halbzeug	8	8	438	.	.	8	12
51.53	Gh. mit Holz, Baust., Sanitärkeramik u. Anstrichm.	98	98	31 501	45	1 104	98	1 478
51.53.1	Gh. mit Holz, Baust., Sanitärkeramik u. Anstrichm.	29	29	4 262	12	295	29	187
51.53.2	Großhandel mit Roh- und Schnittholz	4	4	13 351	4	98	4	658
51.53.3	Gh. m. sonst. Holzhalb- sowie Bauelem. aus Holz	12	12	2 210	8	196	12	93
51.53.4	Gh. m. Baust.. u. Bauelementen aus mineral. Stoffen	38	38	4 085	13	319	38	178
51.53.5	Großhandel mit Flachglas
51.53.6	Großhandel mit Anstrichmitteln	8	8	3 076	4	98	8	145
51.53.7	Großhandel mit Sanitärkeramik
51.54	Großhandel mit Bauelem. a. Metall, Inst.bedarf f. Gas	50	50	4 953	27	663	50	188
51.55	Großhandel mit chemischen Erzeugnissen	17	17	5 832	3	74	17	284
51.56	Großhandel mit sonstigen Halbwaren
51.57	Großhandel mit Altmaterial und Reststoffen
51.6	Großhandel m. Maschinen, Ausrüstungen u. Zubehör	151	151	11 333	56	1 374	151	450
51.61	Großhandel mit Werkzeugmaschinen	.	.	.	—	—	.	.
51.62	Großhandel mit Baumaschinen	16	16	2 215	7	172	16	95
51.63	Großhandel mit Textil-, Näh- u. Strickmaschinen	—	—	—	—	—	—	—
51.64	Großhandel mit Büromaschinen u. -einrichtungen	59	59	3 771	16	393	59	156
51.65	Großhandel m. sonst. Masch. usw. (o. landw. Masch.)	69	69	4 824	33	810	69	173
51.66	Großhandel mit landw. Maschinen u. Geräten	.	.	.	—	—	.	.
51.7	Sonstiger Großhandel	147	147	22 292	31	761	147	1 050
52	Eh. (o. Handel m. Kfz u. Tankst.); Rep. v. Gebrauchsg.	3 458	3 458	235 130	2 992	73 378	3 458	5 988
52.1	Einzelh. mit Waren versch. Art (in Verkaufsräumen)	198	198	11 308	145	3 559	198	306
52.11	Eh. mit Waren versch. Art, Haupt- u. Nahrungsm. usw.	134	134	7 390	122	2 994	134	154
52.12	Sonst. Einzelhandel mit Waren versch. Art	64	64	3 918	23	564	64	153
52.2	Fach-Eh. mit Nahrungsm. usw. (in Verkaufsräumen)	361	361	15 516	344	8 432	361	191
52.21	Einzelhandel mit Obst, Gemüse und Kartoffeln	37	37	1 468	35	859	37	15
52.22	Eh. mit Fleisch, Fleischwaren, Geflügel u. Wild	19	19	1 006	17	407	19	20
52.23	Einzelhandel mit Fisch und Fischerzeugnissen	7	7	223	7	172	7	1
52.24	Einzelhandel mit Backwaren und Süßwaren	27	27	1 469	24	589	27	33
52.24.1	Einzelhandel mit Brot und Konditorwaren	21	21	1 242	19	466	21	30
52.24.2	Einzelhandel mit Süßwaren	6	6	227	5	123	6	2
52.25	Einzelhandel mit Getränken	61	61	2 841	59	1 448	61	38
52.26	Einzelhandel mit Tabakwaren	144	144	5 333	142	3 485	144	34
52.27	Sonst. Fach-Einzelh. mit Nahrungsmitteln	66	66	3 176	60	1 473	66	50

1) Nach der Klassifikation der Wirtschaftszweige, Ausgabe 1993, Tiefengliederung für die Steuerstatistiken (GKZ 93).

2) Anzahl = Steuerpflichtige bzw. Fälle.

*) Nur Fälle mit Steuermessbetrag > 0.

Noch: 5 Gewerbesteuerpflichtige und Steuermessbeträge 1998 in wirtschaftlicher Gliederung¹⁾

Gewer- kenn- zahl	Wirtschaftliche Gliederung ¹⁾ Bezeichnung	Steuer- pflichtige	Abgerundeter Gewerbeertrag		Freibetrag		Steuermessbetrag	
		Anzahl ²⁾	Fälle	1 000 EUR	Fälle	1 000 EUR	Fälle	1 000 EUR
52.27.1	Einzelhandel mit Reformwaren	27	27	1 076	25	614	27	11
52.27.2	Eh. mit Milcherzeugn., Eiern, Speiseöl u.ä. Fetten	4	4	149	4	98	4	1
52.27.3	Einzelhandel mit Kaffee, Tee und Kakao	14	14	997	14	344	14	22
52.27.4	Facheinzelhandel mit Nahrungsmitteln a.n.g.	21	21	954	17	417	21	16
52.3	Apotheken; Fach-Eh. m. med. Art. usw. (in Verkaufsr.)	765	765	90 462	743	18 214	765	2 850
52.31	Apotheken	679	679	82 228	679	16 643	679	2 572
52.32	Einzelhandel mit med. u. orthopädischen Art.	53	53	5 861	39	957	53	210
52.33	Einzelhandel m. kosmet. Artikeln u. Körperpf.mitteln	33	33	2 373	25	614	33	68
52.33.1	Einzelh. m. kosmet. Erzeugnissen usw. (o. Drogerieart.)	20	20	1 432	15	368	20	41
52.33.2	Einzelhandel mit Drogerieartikeln	13	13	941	10	245	13	27
52.4	Sonst. Facheinzelhandel (in Verkaufsräumen)	1 842	1 842	102 657	1 501	36 817	1 842	2 342
52.41	Einzelhandel mit Textilien	20	20	929	19	466	20	12
52.41.1	Einzelhandel mit Haustextilien	11	11	533	10	245	11	8
52.41.2	Einzelhandel m. Kurzw., Schneidereibedarf, Handarb.	9	9	396	9	221	9	3
52.42	Einzelhandel mit Bekleidung	208	208	11 022	183	4 491	208	225
52.42.1	Einzelhandel mit Bekleidung o. a. S.	139	139	7 755	122	2 994	139	157
52.42.2	Einzelhandel m. Herrenbekleidung u. Bekleidungszub.	14	14	658	12	295	14	11
52.42.3	Einzelhandel m. Damenbekleidung u. Bekleidungszub.	42	42	1 965	39	957	42	29
52.42.4	Einzelhandel m. Kinder- u. Säuglingsbekleidg. usw.	9	9	405	7	172	9	21
52.42.5	Einzelhandel mit Kürschnerwaren	4	4	239	3	74	4	7
52.43	Einzelhandel mit Schuhen und Lederwaren	57	57	3 608	49	1 203	57	91
52.43.1	Einzelhandel mit Schuhen	43	43	3 018	35	859	43	86
52.43.2	Einzelhandel mit Leder- und Täschnernwaren	14	14	590	14	344	14	5
52.44	Eh. m. Möbeln, Einr.gegenständen u. Hausrat a.n.g.	171	171	10 471	141	3 460	171	251
52.44.1	Einzelhandel mit Wohnmöbeln	101	101	6 750	82	2 012	101	176
52.44.2	Einzelhandel mit Beleuchtungsartikeln	7	7	334	7	172	7	3
52.44.3	Eh. m. Haush.gegenständen aus Metall u. Kunststoff	23	23	1 405	22	540	23	30
52.44.4	Eh. m. keramischen Erzeugnissen u. Glaswaren	10	10	367	7	172	10	5
52.44.5	Einzelhandel mit Heimtextilien und Teppichen	23	23	1 070	18	442	23	19
52.44.6	Einzelhandel m. Holz-, Kork-, Flecht- u. Korbwaren	7	7	545	5	123	7	17
52.45	Eh. mit elektr. Haush., Rundf., TV-Gerät. usw.	203	203	9 205	159	3 902	203	167
52.45.1	Eh. m. elektr. Haush.gerät. u. elektrotechn. Erzeugn.	114	114	5 273	88	2 160	114	98
52.45.2	Eh. m. Rundfunk-, Fernseh-, Phonogeräten u. Zubehör	71	71	3 283	56	1 374	71	63
52.45.3	Einzelhandel m. Musikinstrumenten u. Musikalien	18	18	649	15	368	18	6
52.46	Eh. m. Metallw., Anstrichm., Bau- u. Heimwerkerbedarf	202	202	11 760	146	3 583	202	312
52.46.1	Eh. m. Eisen-, Metall- u. Kunststoffwaren a.n.g.	82	82	5 258	64	1 571	82	135
52.46.2	Einzelhandel mit Anstrichmitteln	20	20	864	16	393	20	14
52.46.3	Einzelhandel mit Bau- und Heimwerkerbedarf	100	100	5 638	66	1 620	100	163
52.47	Eh. m. Büchern, Zeitungen, Zeitschr., Schreibw. u.ä.	161	161	9 200	138	3 366	161	216
52.47.1	Eh. m. Schreib- u. Papierwaren, Schul- u. Büroartikeln	39	39	2 114	30	736	39	53
52.47.2	Einzelhandel mit Büchern u. Fachzeitschriften	68	68	4 626	58	1 403	68	128
52.47.3	Einzelhandel m. Unterhaltungszeitschriften u. Zeitungen	54	54	2 460	50	1 227	54	35
52.48	Facheinzelhandel a.n.g. (in Verkaufsräumen)	820	820	46 461	666	16 345	820	1 068
52.48.1	Einzelhandel mit Tapeten u. Bodenbelägen	18	18	1 002	9	221	18	34
52.48.2	Eh. m. Kunstgegenständen, Bildern, Briefmarken usw.	80	80	5 544	72	1 767	80	137
52.48.3	Eh. m. Blumen, Pflanzen, zoologischem Bedarf u. ä.	160	160	6 291	151	3 706	160	56
52.48.4	Eh. m. feinmech. u. opt. Erzeugn., Computern u. ä.	238	238	13 214	191	4 688	238	293
52.48.5	Einzelhandel m. Uhren, Edelmetallwaren u. Schmuck	55	55	3 868	47	1 153	55	99
52.48.6	Einzelhandel mit Spielwaren	26	26	2 725	20	491	26	98
52.48.7	Eh. m. Fahrrädern, -teilen u. Zubeh., Sport- u.ä. Artikeln	69	69	3 804	55	1 350	69	84
52.48.8	Einzelhandel mit Brennstoffen	35	35	1 829	27	663	35	36
52.48.9	Sonst. Facheinzelhandel a.n.g. (in Verkaufsräumen)	139	139	8 184	94	2 307	139	231
52.5	Eh. m. Antiquitäten u. Gebrauchtwaren (in Verkaufsr.)	83	83	4 644	75	1 841	83	92
52.50.1	Einzelhandel m. Antiquitäten u. antiken Teppichen	37	37	2 110	34	834	37	40
52.50.2	Antiquariate	12	12	1 161	12	295	12	34
52.50.3	Einzelhandel mit sonst. Gebrauchtwaren	34	34	1 374	29	712	34	17
52.6	Einzelhandel (nicht in Verkaufsräumen)	109	109	4 595	100	2 454	109	61
52.61	Versandhandel	16	16	975	10	245	16	30
52.61.1	Versandhandel mit Waren o. a. S.	•	•	•	•	•	•	•

1) Nach der Klassifikation der Wirtschaftszweige, Ausgabe 1993, Tiefengliederung für die Steuerstatistiken (GKZ 93).

2) Anzahl = Steuerpflichtige bzw. Fälle.

*) Nur Fälle mit Steuermessbetrag > 0.

Noch: 5 Gewerbesteuerpflichtige und Steuermessbeträge 1998 in wirtschaftlicher Gliederung¹⁾

Gewer- kenn- zahl	Wirtschaftliche Gliederung ¹⁾ Bezeichnung	Steuer- pflichtige	Abgerundeter Gewerbeertrag		Freibetrag		Steuermessbetrag	
		Anzahl ²⁾	Fälle	1 000 EUR	Fälle	1 000 EUR	Fälle	1 000 EUR
52.61.2	Vh. m. Textilien, Schuhen, Bekleidung u. Lederwaren	•	•	•	•	•	•	•
52.61.3	Sonst. Fachversandhandel	10	10	756	5	123	10	28
52.62	Einzelh. an Verkaufsständen u. auf Märkten	72	72	2 838	71	1 742	72	24
52.62.1	Eh. m. Nahrungsm. u. Getränken a. Verkaufsständ. u. ä.	31	31	1 407	30	736	31	18
52.62.2	Sonst. Einzelhandel an Verkaufsständen u. ä.	41	41	1 430	41	1 006	41	6
52.63	Sonst. Einzelhandel (nicht in Verkaufsräumen)	21	21	783	19	466	21	7
52.63.1	Einzelhandel vom Lager mit Brennstoffen	—	—	—	—	—	—	—
52.63.2	Sonst. Einzelhandel vom Lager	•	•	•	•	•	•	•
52.63.3	Einzelhandel a.n.g. (nicht in Verkaufsräumen)	•	•	•	•	•	•	•
52.7	Reparatur von Gebrauchsgütern	100	100	5 948	84	2 062	100	146
52.71	Reparatur von Schuhen und Lederwaren	22	22	893	22	540	22	8
52.72	Reparatur von elektrischen Haushaltsgeräten	38	38	3 177	29	712	38	103
52.73	Reparatur von Uhren und Schmuck	9	9	327	8	196	9	2
52.74	Reparatur von sonst. Gebrauchsgütern	31	31	1 551	25	614	31	33
52.74.1	Reparatur von Fahrrädern	•	•	•	•	•	•	•
52.74.2	Reparatur von sonst. Gebrauchsgütern a.n.g.	•	•	•	•	•	•	•
H / 55	Gastgewerbe	1 121	1 121	58 590	1 018	24 924	1 121	1 234
55.1	Hotels, Gasthöfe, Pensionen und Hotels garnis	81	81	8 253	62	1 501	81	288
55.11	Hotels, Gasthöfe und Pensionen	70	70	7 733	51	1 231	70	284
55.11.1	Hotels (ohne Hotels garnis)	52	52	6 764	34	814	52	267
55.11.2	Gasthöfe	—	—	—	—	—	—	—
55.11.3	Pensionen	18	18	969	17	417	18	17
55.12	Hotels garnis	11	11	520	11	270	11	4
55.2	Sonst. Beherbergungsgewerbe	17	17	907	13	319	17	20
55.21	Jugendherbergen und Hütten	—	—	—	—	—	—	—
55.22	Campingplätze	—	—	—	—	—	—	—
55.23	Beherbergungsgewerbe a.n.g.	17	17	907	13	319	17	20
55.23.1	Erholungs-, Ferien- und Schulungsheime	—	—	—	—	—	—	—
55.23.2	Ferienzentren	•	•	•	—	—	•	•
55.23.3	Ferienhäuser und Ferienwohnungen	•	•	•	•	•	•	•
55.23.4	Privatquartiere	•	•	•	•	•	•	•
55.23.5	Sonst. Beherbergungsgewerbe a.n.g.	11	11	581	8	196	11	14
55.3	Restaurants, Cafes, Eisdielen und Imbisshallen	843	843	40 747	778	19 055	843	795
55.30.1	Restaurants mit herkömmlicher Bedienung	640	640	32 300	583	14 277	640	697
55.30.2	Restaurants mit Selbstbedienung	3	3	337	•	•	3	12
55.30.3	Cafes	35	35	1 623	32	777	35	24
55.30.4	Eisdielen	17	17	1 056	•	•	17	24
55.30.5	Imbisshallen	148	148	5 431	144	3 534	148	39
55.4	Sonst. Gaststättengewerbe	86	86	4 750	83	2 037	86	80
55.40.1	Schankwirtschaften	64	64	3 310	62	1 522	64	51
55.40.2	Bars und Vergnügungslokale	16	16	995	16	393	16	19
55.40.3	Diskotheken und Tanzlokale	•	•	•	•	•	•	•
55.40.4	Trinkhallen	•	•	•	•	•	•	•
55.5	Kantinen und Caterer	94	94	3 932	82	2 012	94	51
55.51	Kantinen	72	72	3 146	69	1 693	72	35
55.52	Caterer	22	22	785	13	319	22	16
I	Verkehr und Nachrichtenübermittlung	1 044	1 044	100 677	827	20 276	1 044	3 524
60	Landverkehr; Transport in Rohrfernleitungen	642	642	33 324	566	13 891	642	654
60.1	Eisenbahnen	•	•	•	—	—	•	•
60.10.1	Staatsbahn	—	—	—	—	—	—	—
60.10.2	Privatbahnen	•	•	•	—	—	•	•
60.2	Sonst. Landverkehr	•	•	•	566	13 891	•	•
60.21	Personenbeförderung im Linienverkehr zu Land	4	4	214	3	74	4	4
60.21.1	Personenbeförd. im Omnibus-Ortslinienverkehr u. ä.	•	•	•	3	74	•	•
60.21.2	Personenbeförd. im Omnibus-Überlandlinienverkehr	•	•	•	—	—	•	•
60.21.3	Personenbeförd. m. Stadtschnell- u. Straßenbahnen	—	—	—	—	—	—	—
60.21.4	Berg- und Seilbahnen	—	—	—	—	—	—	—
60.22	Betrieb von Taxis und Mietwagen mit Fahrer	152	152	5 527	143	3 510	152	46
60.23	Sonst. Personenbeförderung im Landverkehr	14	14	1 245	10	245	14	44

1) Nach der Klassifikation der Wirtschaftszweige, Ausgabe 1993, Tiefengliederung für die Steuerstatistiken (GKZ 93).

2) Anzahl = Steuerpflichtige bzw. Fälle.

*) Nur Fälle mit Steuermessbetrag > 0.

Noch: 5 Gewerbesteuerpflichtige und Steuermessbeträge 1998 in wirtschaftlicher Gliederung¹⁾

Gewerbe- kenn- zahl	Wirtschaftliche Gliederung ¹⁾ Bezeichnung	Steuer- pflichtige	Abgerundeter Gewerbeertrag		Freibetrag		Steuermessbetrag	
		Anzahl ²⁾	Fälle	1 000 EUR	Fälle	1 000 EUR	Fälle	1 000 EUR
60.24	Güterbeförderung im Straßenverkehr	471	471	26 285	410	10 062	471	557
60.3	Transport in Rohrfernleitungen	—	—	—	—	—	—	—
61	Schifffahrt	•	•	•	•	•	•	•
61.1	See- und Küstenschifffahrt	•	•	•	•	•	•	•
61.2	Binnenschifffahrt	54	54	2 796	51	1 252	54	40
61.20.1	Personenbeförderung in der Binnenschifffahrt	11	11	509	10	245	11	6
61.20.2	Güterbeförderung in d. Binnenschiff. d. Reedereien	37	37	1 897	35	859	37	28
61.20.3	Güterbeförderung i. d. Binnenschiff. d. Partikuliere	6	6	390	6	147	6	6
61.20.4	Fluss- und Kanalfahren, Hafenschifffahrt	—	—	—	—	—	—	—
62	Luftfahrt	6	6	19 157	•	•	6	953
62.1	Linienflugverkehr	•	•	•	•	•	•	•
62.2	Gelegenheitsflugverkehr	•	•	•	•	•	•	•
62.3	Raumtransport	—	—	—	—	—	—	—
63	Hilfs- u. Nebentätigk. f. d. Verkehr; Verkehrsvermittlg.	285	285	42 550	162	3 955	285	1 813
63.1	Frachturnschlag und Lagerei	13	13	13 728	6	127	13	675
63.11	Frachturnschlag	—	—	—	—	—	—	—
63.12	Lagerei	13	13	13 728	6	127	13	675
63.12.1	Lagerei (ohne Kühlhäuser)	•	•	•	6	127	•	•
63.12.2	Kühlhäuser	•	•	•	—	—	•	•
63.2	Sonst. Hilfs- und Nebentätigkeiten für den Verkehr	6	6	7 583	•	•	6	374
63.21	Sonst. Hilfs- u. Nebentätigkeiten für den Landverkehr	3	3	3 134	•	•	3	154
63.21.1	Parkhäuser und Parkplätze	3	3	3 134	•	•	3	154
63.21.2	Hilfs- u. Nebentätigkeiten für den Landverkehr a.n.g.	—	—	—	—	—	—	—
63.22	Sonst. Hilfs- u. Nebentätigkeiten für die Schifffahrt	—	—	—	—	—	—	—
63.22.1	Sonst. Hilfs- u. Nebentätigkeiten für die Binnenschiff.	—	—	—	—	—	—	—
63.22.2	Seehafenbetriebe	—	—	—	—	—	—	—
63.22.3	Bugsier- und Bergungs-Schifffahrt	—	—	—	—	—	—	—
63.22.4	Lotsbetriebe	—	—	—	—	—	—	—
63.23	Sonst. Hilfs- u. Nebentätigkeiten für die Luftfahrt	3	3	4 450	•	•	3	220
63.23.1	Flughafenbetriebe	•	•	•	•	•	•	•
63.23.2	Landeplätze für Luftfahrzeuge	—	—	—	—	—	—	—
63.23.3	Hilfs- und Nebentätigkeiten für die Luftfahrt a.n.g.	•	•	•	—	—	•	•
63.3	Reisebüros und Reiseveranstalter	192	192	11 306	125	3 068	192	331
63.30.1	Reisebüros	156	156	9 713	109	2 675	156	279
63.30.2	Reiseveranstalter und Fremdenführung	36	36	1 594	16	393	36	51
63.4	Spedition, sonst. Verkehrsvermittlung	74	74	9 932	•	•	74	433
63.40.1	Spedition	69	69	8 975	•	•	69	390
63.40.2	Schiffsmaklerbüros und -agenturen	•	•	•	—	—	•	•
63.40.3	Verkehrsvermittlung a.n.g.	•	•	•	•	•	•	•
64	Nachrichtenübermittlung	55	55	2 762	44	1 080	55	63
64.1	Postdienste und private Kurierdienste	52	52	2 176	•	•	52	35
64.11	Postdienste	—	—	—	—	—	—	—
64.12	Private Kurierdienste	52	52	2 176	•	•	52	35
64.2	Fernmeldedienste	3	3	586	•	•	3	28
J	Kredit- und Versicherungsgewerbe	1 778	1 778	497 070	1 653	40 550	1 778	21 736
65	Kreditgewerbe	39	39	323 794	16	393	39	16 153
65.1	Zentralbanken und Kreditinstitute	16	16	301 728	4	98	16	15 077
65.11	Zentralbanken	—	—	—	—	—	—	—
65.12	Kreditinstitute (ohne Spezialkreditinstitute)	16	16	301 728	4	98	16	15 077
65.12.1	Kreditbanken einschl. Zweigst. ausländ. Banken	8	8	245 107	4	98	8	12 246
65.12.2	Girozentralen	—	—	—	—	—	—	—
65.12.3	Sparkassen	•	•	•	—	—	•	•
65.12.4	Genossenschaftliche Zentralbanken	•	•	•	—	—	•	•
65.12.5	Kreditgenossenschaften	•	•	•	—	—	•	•
65.12.6	Realkreditinstitute	•	•	•	—	—	•	•
65.12.7	Kreditinstitute mit Sonderaufgaben	3	3	11 584	—	—	3	579
65.12.8	Postgiro- und Postsparkassenämter	—	—	—	—	—	—	—
65.12.9	Bausparkassen	—	—	—	—	—	—	—
65.2	Sonst. Finanzierungsinstitutionen	23	23	22 066	12	295	23	1 076

1) Nach der Klassifikation der Wirtschaftszweige, Ausgabe 1993, Tiefengliederung für die Steuerstatistiken (GKZ 93).

2) Anzahl = Steuerpflichtige bzw. Fälle.

*) Nur Fälle mit Steuermessbetrag > 0.

Noch: 5 Gewerbesteuerpflichtige und Steuermessbeträge 1998 in wirtschaftlicher Gliederung¹⁾

Gewer- be- kenn- zahl	Wirtschaftliche Gliederung ¹⁾ Bezeichnung	Steuer- pflichtige	Abgerundeter Gewerbeertrag		Freibetrag		Steuermessbetrag	
		Anzahl ²⁾	Fälle	1 000 EUR	Fälle	1 000 EUR	Fälle	1 000 EUR
65.21	Institutionen für Finanzierungsleasing	—	—	—	—	—	—	—
65.22	Spezialkreditinstitute	•	•	•	—	—	•	•
65.23	Finanzierungsinstitutionen a n.g.	•	•	•	12	295	•	•
65.23.1	Kapitalanlagegesellschaften	•	•	•	—	—	•	•
65.23.2	Leihhäuser	12	12	2 795	•	•	12	116
65.23.3	Sonst. Finanzierungsinstitutionen a.n.g.	5	5	4 885	•	•	5	241
66	Versicherungsgewerbe	5	5	10 945	—	—	5	547
66.01	Lebensversicherung	•	•	•	—	—	•	•
66.01.1	Lebensversicherung (ohne Rückversicherung)	•	•	•	—	—	•	•
66.01.2	Rückversicherung für die Lebensversicherung	—	—	—	—	—	—	—
66.02	Pensions- und Sterbekassen	•	•	•	—	—	•	•
66.03	Sonst. Versicherungsgewerbe	•	•	•	—	—	•	•
66.03.1	Krankenversicherung	—	—	—	—	—	—	—
66.03.2	Schaden- und Unfallversicherung	•	•	•	—	—	•	•
66.03.3	Rückversicher. f. d. sonst. Versicherungsgewerbe	—	—	—	—	—	—	—
67	Kredit- und Versicherungshilfsgewerbe	1 734	1 734	162 331	1 637	40 157	1 734	5 036
67.1	Mit dem Kreditgewerbe verbundene Tätigkeiten	193	193	44 839	156	3 829	193	1 930
67.11	Effekten- und Warenterminbörsen	•	•	•	—	—	•	•
67.12	Effektenvermittlung u. -verwaltung (ohne Verwahrung)	•	•	•	3	74	•	•
67.13	Sonst. m. d. Kreditgewerbe verbundene Tätigkeiten	184	184	22 282	153	3 755	184	809
67.2	Mit dem Versicherungsgew. verbundene Tätigkeiten	1 541	1 541	117 492	1 481	36 328	1 541	3 106
67.20.1	Versicherungsvertreter	1 514	1 514	116 392	1 467	35 985	1 514	3 076
67.20.2	Versicherungsmakler	23	23	983	•	•	23	28
67.20.3	Sonst. m. d. Versicherungsgewerbe verb. Tätigkeiten	4	4	117	•	•	4	2
K	Grundstücks- und Wohnungswesen, Vermietung beweglicher Sachen usw.	7 729	7 729	990 738	4 529	110 924	7 729	40 543
70	Grundstücks- und Wohnungswesen	2 095	2 095	379 868	1 356	33 246	2 095	16 132
70.1	Erschließg., Kauf, Verk. v. Grundst., Gebäuden usw.	419	419	119 437	193	4 716	419	5 560
70.11	Erschließung von Grundstücken	43	43	19 466	16	393	43	939
70.11.1	Erschließung von unbebauten Grundstücken	12	12	731	6	147	12	23
70.11.2	Bausträger für Nichtwohngebäude	12	12	2 288	3	74	12	108
70.11.3	Bausträger für Wohngebäude	19	19	16 447	7	172	19	807
70.12	Kauf u. Verk. v. eig. Grundst., Gebäuden u. Wohnungen	376	376	99 971	177	4 323	376	4 621
70.2	Verm. u. Verp. v. eig. Grundst., Gebäuden u. Wohnungen	345	345	57 846	263	6 455	345	2 255
70.20.1	Verm. u. Verp. v. eig. Grundst. u. Nichtwohngebäuden	233	233	41 528	163	4 000	233	1 640
70.20.2	Verm. u. Verp. v. eig. Wohngebäuden u. Wohnungen	112	112	16 317	100	2 454	112	616
70.3	Vermittlung u. Verwaltung v. Grundst., Gebäuden usw.	1 331	1 331	202 585	900	22 076	1 331	8 317
70.31	Vermittlung v. Grundst., Gebäuden u. Wohnungen	797	797	68 416	624	15 302	797	2 170
70.32	Verwaltung v. Grundst., Gebäuden u. Wohnungen	534	534	134 169	276	6 774	534	6 147
71	Vermietung bewegl. Sachen ohne Bedienungspersonal	295	295	30 059	228	5 596	295	1 051
71.1	Vermietung v. Kraftwagen bis 3,5 t Gesamtgewicht	23	23	1 053	12	295	23	29
71.2	Vermietung von sonst. Verkehrsmitteln	31	31	3 777	24	589	31	140
71.21	Vermietung v. Landfahrzeugen (o. Kraftwag. bis 3,5 t)	23	23	2 867	20	491	23	102
71.22	Vermietung von Wasserfahrzeugen	3	3	115	3	74	3	1
71.23	Vermietung von Luftfahrzeugen	5	5	795	1	25	5	37
71.3	Vermietung von Maschinen und Geräten	164	164	15 265	125	3 068	164	518
71.31	Vermietung v. landw. Maschinen u. Geräten	—	—	—	—	—	—	—
71.32	Vermietung v. Baumaschinen u. -geräten	•	•	•	•	•	•	•
71.33	Vermietung v. Büromasch., DV-Geräten usw.	•	•	•	•	•	•	•
71.34	Vermietung v. sonst. Maschinen u. Geräten	125	125	12 368	101	2 479	125	421
71.4	Vermietung v. Gebrauchsgütern a.n.g.	77	77	9 964	67	1 644	77	364
71.40.1	Verleih v. Wäsche u. Arbeitskleidung	9	9	557	8	196	9	12
71.40.2	Verleih von Sportgeräten und Fahrrädern	•	•	•	•	•	•	•
71.40.3	Leihbüchereien und Lesezirkel	•	•	•	•	•	•	•
71.40.4	Videotheken	13	13	645	13	319	13	7
71.40.5	Vermietung v. sonst. Gebrauchsgütern a.n.g.	50	50	8 371	42	1 031	50	335
72	Datenverarbeitung und Datenbanken	544	544	47 225	325	7 964	544	1 748
72.1	Hardwareberatung	24	24	1 377	16	393	24	36
72.2	Softwarehäuser	343	343	36 170	197	4 823	343	1 443
72.20.1	Softwareberatung	71	71	4 323	49	1 203	71	124

1) Nach der Klassifikation der Wirtschaftszweige, Ausgabe 1993, Tiefengliederung für die Steuerstatistiken (GKZ 93).

2) Anzahl = Steuerpflichtige bzw. Fälle.

*) Nur Fälle mit Steuermessbetrag > 0.

Noch: 5 Gewerbesteuerpflichtige und Steuermessbeträge 1998 in wirtschaftlicher Gliederung¹⁾

Gewer- kenn- zahl	Wirtschaftliche Gliederung ¹⁾ Bezeichnung	Steuer- pflichtige	Abgerundeter Gewerbeertrag		Freibetrag		Steuermessbetrag	
		Anzahl ²⁾	Fälle	1 000 EUR	Fälle	1 000 EUR	Fälle	1 000 EUR
72.20.2	Softwareentwicklung	272	272	31 847	148	3 620	272	1 319
72.3	Datenverarbeitungsdienste	146	146	8 722	97	2 381	146	249
72.4	Datenbanken	8	8	140	3	74	8	2
72.5	Instandh. u. Rep. v. Büromasch., DV-Geräten usw.	11	11	542	9	221	11	10
72.6	Sonst. m. d. Datenverarbeitung verbundene Tätigkeiten	12	12	273	3	74	12	8
73	Forschung und Entwicklung	63	63	12 939	9	221	63	629
73.1	Forschg. u. Entwickl. i. B. Natur- u. ä. Wissenschaften	56	56	12 532	•	•	56	612
73.2	Forschg. u. Entwickl. i. B. Geisteswissenschaften	7	7	407	•	•	7	17
74	Erbrg. v. Dienstleistungen überwiegend f. Unternehmen	4 732	4 732	520 647	2 611	63 898	4 732	20 984
74.1	Rechts-, Steuer- u. Unternehmensberatung usw.	1 409	1 409	145 251	540	13 232	1 409	6 252
74.11	Rechtsberatung	11	11	1 562	9	221	11	60
74.11.1	Rechtsanwaltskanzleien mit Notariat	—	—	—	—	—	—	—
74.11.2	Rechtsanwaltskanzleien ohne Notariat	5	5	1 377	5	123	5	57
74.11.3	Notariate	—	—	—	—	—	—	—
74.11.4	Patentanwaltskanzleien	—	—	—	—	—	—	—
74.11.5	Sonst. Rechtsberatung	6	6	185	4	98	6	4
74.12	Wirtschaftsprüfung und Steuerberatung	357	357	62 153	161	3 951	357	2 814
74.12.1	Praxen v. Wirtschaftsprüf., Wirtschaftsprüfungsges.	•	•	•	•	•	•	•
74.12.2	Praxen v. vereid. Buchprüfern, Buchprüfungsges.	•	•	•	•	•	•	•
74.12.3	Praxen v. Steuerberatern, Steuerberatungsgesellsch.	194	194	12 735	49	1 203	194	532
74.12.4	Praxen von Steuerbevollmächtigten	•	•	•	—	—	•	•
74.12.5	Buchführung (ohne Datenverarbeitungsdienste)	123	123	5 032	109	2 675	123	68
74.13	Markt- und Meinungsforschung	54	54	2 385	27	663	54	67
74.13.1	Marktforschung	51	51	2 242	•	•	51	62
74.13.2	Meinungsforschung	3	3	143	•	•	3	5
74.14	Unternehmens- und Public-Relations-Beratung	576	576	34 009	304	7 461	576	1 131
74.15	Beteiligungsgesellschaften (ohne Kapitalanlageges.)	411	411	45 142	39	936	411	2 180
74.15.1	Beteiligungsges., Schwerpunkt im Prod. Gewerbe	38	38	3 594	13	298	38	157
74.15.2	Sonst. Beteiligungsges. (o. geschl. Immobilienfonds)	•	•	•	10	245	•	•
74.15.3	Geschl. Immobilienfonds m. Nicht - Wohngebäuden	•	•	•	—	—	•	•
74.15.4	Geschl. Immobilienfonds m. Wohngebäuden	—	—	—	—	—	—	—
74.15.5	Komplementärgesellschaften	254	254	4 724	—	—	254	236
74.15.6	Verwaltung u. Führung v. Unternehmen u. Betrieben	88	88	22 624	16	393	88	1 096
74.2	Architektur- u. Ingenieurbüros	809	809	91 924	250	6 136	809	4 125
74.20.1	Architekturbüros f. Hochbau u. f. Innenarchitektur	84	84	9 241	26	638	84	412
74.20.2	Architekturbüros f. Orts-, Regional- u. Landesplanung	25	25	2 016	5	123	25	92
74.20.3	Architekturbüros f. Garten- u. Landschaftsgestaltung	11	11	393	7	172	11	8
74.20.4	Ingenieurbüros f. bautechnische Gesamtplanung	204	204	16 119	47	1 153	204	721
74.20.5	Ingenieurbüros f. technische Fachplanung	308	308	39 089	90	2 209	308	1 781
74.20.6	Büros für Industrie - Design	•	•	•	—	—	•	•
74.20.7	Büros baufachlicher Gutachter	38	38	5 172	10	245	38	241
74.20.8	Büros f. technisch-wirtschaftliche Beratung	131	131	19 727	65	1 595	131	863
74.20.9	Vermessungsbüros	•	•	•	—	—	•	•
74.3	Technische, physikalische u. chemische Untersuchg.	22	22	5 029	5	123	22	241
74.30.1	Technische Untersuchung u. Beratung	8	8	4 006	•	•	8	191
74.30.2	Physikalische Untersuchung und Beratung	•	•	•	—	—	•	•
74.30.3	Chemische Untersuchung und Beratung	9	9	441	—	—	9	22
74.30.4	Betrieb von Messnetzen u. Messstationen	•	•	•	•	•	•	•
74.4	Werbung	562	562	35 717	427	10 479	562	981
74.40.1	Werbegestaltung	427	427	28 197	317	7 780	427	804
74.40.2	Werbemittelverbreitung und Werbemittlung	135	135	7 520	110	2 700	135	177
74.5	Gewerbsm. Vermittlung u. Überlassg. v. Arbeitskräften	62	62	10 738	29	712	62	477
74.50.1	Gewerbsmäßige Vermittlung v. Arbeitskräften	12	12	908	11	270	12	25
74.50.2	Gewerbsmäßige Überlassung von Arbeitskräften	50	50	9 830	18	442	50	452
74.6	Detekteien und Schutzdienste	56	56	5 544	41	1 006	56	196
74.60.1	Detekteien	27	27	2 597	23	564	27	85
74.60.2	Personen- und Objektschutzdienste	29	29	2 946	18	442	29	112
74.7	Reinigung v. Gebäuden, Inventar u. Verkehrsmitteln	856	856	81 927	718	17 543	856	2 589
74.70.1	Reinigung v. Gebäuden, Räumen u. Inventar	555	555	52 069	426	10 377	555	1 797

1) Nach der Klassifikation der Wirtschaftszweige, Ausgabe 1993, Tiefengliederung für die Steuerstatistiken (GKZ 93).

2) Anzahl = Steuerpflichtige bzw. Fälle.

*) Nur Fälle mit Steuermessbetrag > 0.

Noch: 5 Gewerbesteuerpflichtige und Steuermessbeträge 1998 in wirtschaftlicher Gliederung¹⁾

Wirtschaftliche Gliederung ¹⁾		Steuerpflichtige	Abgerundeter Gewerbeertrag		Freibetrag		Steuermessbetrag	
Gewerbenummer	Bezeichnung		Fälle	1 000 EUR	Fälle	1 000 EUR	Fälle	1 000 EUR
74.70.2	Schornsteinreinigung	279	279	28 115	279	6 847	279	732
74.70.3	Reinigung von Verkehrsmitteln	•	•	•	—	—	•	•
74.70.4	Desinfektion und Schädlingsbekämpfung	•	•	•	13	319	•	•
74.8	Erbringung v. sonst. Dienstleistg. übw. f. Unternehmen	956	956	144 518	601	14 667	956	6 122
74.81	Fotografisches Gewerbe u. fotografische Laboratorien	39	39	3 203	33	810	39	99
74.81.1	Fotografisches Gewerbe	29	29	1 517	27	663	29	26
74.81.2	Fotografische Laboratorien	10	10	1 686	6	147	10	73
74.82	Abfüll- und Verpackungsgewerbe	5	5	323	5	123	5	6
74.83	Schreib- und Übersetzungsbüros	139	139	13 473	127	3 117	139	461
74.83.1	Schreibbüros	125	125	4 569	119	2 920	125	31
74.83.2	Übersetzungsbüros und Dolmetscher	14	14	8 903	8	196	14	430
74.84	Erbringung v. Dienstleistg. übw. f. Unternehmen a.n.g.	773	773	127 520	436	10 617	773	5 557
74.84.1	Ausstellungs-, Messe- u. Warenmarkteinrichtungen	125	125	8 505	92	2 237	125	266
74.84.2	Sachverständige a.n.g.	7	7	311	7	172	7	3
74.84.3	Versteigerungsgewerbe	12	12	2 876	9	221	12	124
74.84.4	Ateliers f. Textil-, Möbel-, Schmuck- u. ä. Design	95	95	4 262	88	2 160	95	53
74.84.5	Auskunfteien	7	7	778	3	74	7	33
74.84.6	Inkassobüros	14	14	1 468	9	221	14	55
74.84.7	Sonst. Vermögensberatung u. Vermögensverwaltung	211	211	80 861	63	1 484	211	3 917
74.84.8	Erbringung v. sonst. Dienstleistg. übw. f. Untern. a.n.g.	302	302	28 458	165	4 049	302	1 106
L / 75	Öffentliche Verwaltung, Verteidigung, Sozialversicherung	•	•	•	•	•	•	•
75.1	Öffentliche Verwaltung	•	•	•	—	—	•	•
75.11	Allgemeine öffentliche Verwaltung	•	•	•	—	—	•	•
75.12	Öff. Verw. d. Gesundheitswesens, Bildg., Kultur usw.	—	—	—	—	—	—	—
75.13	Wirtschaftsförderung, -ordnung und -aufsicht	—	—	—	—	—	—	—
75.14	Sonst. m. d. öff. Verwaltung verbundene Tätigkeiten	—	—	—	—	—	—	—
75.2	Auswärt. Angelegenh., Verteid., Rechtsschutz usw.	—	—	—	—	—	—	—
75.21	Auswärtige Angelegenheiten	—	—	—	—	—	—	—
75.22	Verteidigung	—	—	—	—	—	—	—
75.23	Rechtsschutz	—	—	—	—	—	—	—
75.24	Öffentliche Sicherheit und Ordnung	—	—	—	—	—	—	—
75.25	Feuerschutz	—	—	—	—	—	—	—
75.3	Sozialversicherung und Arbeitsförderung	•	•	•	•	•	•	•
M / 80	Erziehung und Unterricht	103	103	4 453	61	1 476	103	116
80.1	Kindergärten, Vor- und Grundschulen	—	—	—	—	—	—	—
80.10.1	Kindergärten	—	—	—	—	—	—	—
80.10.2	Kinderhorte	—	—	—	—	—	—	—
80.10.3	Vor- und Grundschulen	—	—	—	—	—	—	—
80.2	Weiterführende Schulen	19	19	1 005	6	127	19	40
80.21	Allgemeinbildende weiterführende Schulen	•	•	•	—	—	•	•
80.22	Berufsbildende weiterführende Schulen	•	•	•	6	127	•	•
80.22.1	Berufsbildende weiterf. Schulen im Sekundarbereich	•	•	•	•	•	•	•
80.22.2	Berufs- u. Fachakademien (ohne Hochschulen)	•	•	•	•	•	•	•
80.3	Hochschulen	—	—	—	—	—	—	—
80.30.1	Universitäten	—	—	—	—	—	—	—
80.30.2	Kunsthochschulen	—	—	—	—	—	—	—
80.30.3	Allgemeine Fachhochschulen	—	—	—	—	—	—	—
80.30.4	Verwaltungsfachhochschulen	—	—	—	—	—	—	—
80.4	Erwachsenenbildung und sonst. Unterricht	84	84	3 448	55	1 350	84	76
80.41	Fahrschulen	25	25	709	16	393	25	9
80.41.1	Kraffahrschulen	•	•	•	16	393	•	•
80.41.2	Flug-, Bootsführer-, Segel- u. ä. Schulen	•	•	•	—	—	•	•
80.42	Erwachsenenbildung u. Unterricht a.n.g.	59	59	2 739	39	957	59	67
N / 85	Gesundheits-, Veterinär- und Sozialwesen	151	151	10 634	104	2 014	151	370
85.1	Gesundheitswesen	86	86	6 499	59	1 386	86	214
85.11	Krankenhäuser	9	9	723	8	134	9	25
85.11.1	Krankenhäuser (ohne Uni-, Vorsorge-, Rehakliniken)	•	•	•	8	134	•	•
85.11.2	Hochschulkliniken	—	—	—	—	—	—	—

1) Nach der Klassifikation der Wirtschaftszweige, Ausgabe 1993, Tiefengliederung für die Steuerstatistiken (GKZ 93).

2) Anzahl = Steuerpflichtige bzw. Fälle.

*) Nur Fälle mit Steuermessbetrag > 0.

Noch: 5 Gewerbesteuerpflichtige und Steuermessbeträge 1998 in wirtschaftlicher Gliederung¹⁾

Wirtschaftliche Gliederung ¹⁾		Steuerpflichtige	Abgerundeter Gewerbeertrag		Freibetrag		Steuermessbetrag	
Gewerbenummer	Bezeichnung		Fälle	1 000 EUR	Fälle	1 000 EUR	Fälle	1 000 EUR
85.11.3	Vorsorge- und Rehabilitationskliniken	•	•	•	—	—	•	•
85.12	Arztpraxen (ohne Zahnarztpraxen)	8	8	734	4	98	8	28
85.13	Zahnarztpraxen	4	4	181	3	74	4	3
85.14	Gesundheitswesen a.n.g.	65	65	4 861	44	1 080	65	158
85.14.1	Praxen v. psychologischen Psychotherapeuten	—	—	—	—	—	—	—
85.14.2	Praxen v. Masseuren, med. Bademeistern u. ä.	•	•	•	•	•	•	•
85.14.3	Praxen von Heilpraktikern	•	•	•	•	•	•	•
85.14.4	Sonst. selbst. Tätigkeiten im Gesundheitswesen	15	15	1 366	5	123	15	59
85.14.5	Krankentransport- und Rettungsdienste	34	34	2 176	31	761	34	48
85.14.6	Sonst. Anstalten u. Einricht. d. Gesundheitswesens	5	5	646	•	•	5	30
85.2	Veterinärwesen	—	—	—	—	—	—	—
85.20.1	Tierarztpraxen	—	—	—	—	—	—	—
85.20.2	Sonst. selbständige Tätigkeiten im Veterinärwesen	—	—	—	—	—	—	—
85.20.3	Anstalten u. Einrichtungen d. Veterinärwesens	—	—	—	—	—	—	—
85.3	Sozialwesen	65	65	4 135	45	628	65	156
85.31	Heime (ohne Fremden-, Erholungs- u. Ferienheime)	27	27	2 684	13	278	27	109
85.31.1	Wohnheime f. Jugendliche, Schüler, Azubis usw.	4	4	265	•	•	4	11
85.31.2	Erziehungsheime	•	•	•	•	•	•	•
85.31.3	Altenwohnheime	3	3	132	•	•	3	2
85.31.4	Altenheime	•	•	•	—	—	•	•
85.31.5	Altenpflegeheime	4	4	154	—	—	4	8
85.31.6	Heime f. werdende Mütter, Mütter ohne Väter mit Kind	—	—	—	—	—	—	—
85.31.7	Einrichtungen zur Eingliederung u. Pflege Behinderter	•	•	•	•	•	•	•
85.31.8	Wohnheime für Behinderte	—	—	—	—	—	—	—
85.31.9	Sonst. Heime (ohne Fremden-, Erholungs- u. Ferienh.)	12	12	1 944	8	196	12	79
85.32	Sozialwesen a.n.g.	38	38	1 451	32	350	38	47
85.32.1	Tagesstätten (o. Kinderkrippen, -gärten usw.)	•	•	•	•	•	•	•
85.32.2	Kinderkrippen u. außerhäusl. Kinderbetreuung a.n.g.	—	—	—	—	—	—	—
85.32.3	Jugendzentren und Häuser der offenen Tür	•	•	•	•	•	•	•
85.32.4	Erziehungs-, Jugend- u. Familienberatungsstellen	—	—	—	—	—	—	—
85.32.5	Sonst. soziale Beratungsstellen	•	•	•	—	—	•	•
85.32.6	Ambulante soziale Dienste	10	10	535	8	196	10	11
85.32.7	Organisat. d. freien Wohlfahrtspflege u. Jugendhilfe	22	22	586	20	77	22	25
85.32.8	Unterstützungskassen	•	•	•	•	•	•	•
85.32.9	Sonst. Sozialwesen a.n.g.	•	•	•	—	—	•	•
O	Erbringung von sonstigen öffentlichen und persönlichen Dienstleistungen	1 548	1 548	142 604	1 204	27 275	1 548	5 115
90	Abwasser-, Abfallbeseitigung u. sonst. Entsorgung	73	73	12 697	49	1 182	73	543
90.00.1	Kläranlagen	•	•	•	•	•	•	•
90.00.2	Sammelkanalisation	6	6	2 422	3	53	6	116
90.00.3	Sammlung, Beförderung u. Zwischenlager. v. Abfällen	24	24	1 156	21	515	24	19
90.00.4	Kompostierungsanlagen	3	3	248	•	•	3	10
90.00.5	Abfallverbrennungsanlagen	•	•	•	•	•	•	•
90.00.6	Sonst. Abfallbehandlungsanlagen	5	5	5 206	—	—	5	260
90.00.7	Abfalldeponien	•	•	•	—	—	•	•
90.00.8	Städtereinigung u. sonst. Entsorgungseinrichtungen	26	26	3 087	19	466	26	117
90.00.9	Bodensan., Rekultivierung v. geschädigten Flächen	4	4	458	•	•	4	19
91	Interessenvertr., kirchl. u. sonst. religiöse Vereinig.	93	93	6 964	77	295	93	333
91.1	Wirtschafts- u. Arbeitgeberverbände, Berufsgew.	15	15	463	14	54	15	20
91.11	Wirtschafts- und Arbeitgeberverbände	9	9	318	8	31	9	14
91.11.1	Wirtschaftsverbände (ohne öffentlich-rechtliche)	5	5	102	4	15	5	4
91.11.2	Öffentlich-rechtliche Wirtschaftsvertretungen	•	•	•	•	•	•	•
91.11.3	Arbeitgeberverbände	•	•	•	•	•	•	•
91.12	Berufsorganisationen	6	6	145	6	23	6	6
91.12.1	Berufsorganisationen (ohne öffentlich-rechtliche)	6	6	145	6	23	6	6
91.12.2	Öffentlich-rechtliche Berufsvertretungen	—	—	—	—	—	—	—
91.2	Gewerkschaften	•	•	•	•	•	•	•
91.3	Sonst. Interessenvertr. usw. (ohne Sozialwesen, Sport)	•	•	•	•	•	•	•
91.31	Kirchliche u. sonst. religiöse Vereinigungen	•	•	•	•	•	•	•
91.31.1	Kirchen u. kirchlich-religiöse Vereinigungen	—	—	—	—	—	—	—

1) Nach der Klassifikation der Wirtschaftszweige, Ausgabe 1993, Tiefengliederung für die Steuerstatistiken (GKZ 93).

2) Anzahl = Steuerpflichtige bzw. Fälle.

*) Nur Fälle mit Steuermessbetrag > 0.

Noch: 5 Gewerbesteuerpflichtige und Steuermessbeträge 1998 in wirtschaftlicher Gliederung¹⁾

Wirtschaftliche Gliederung ¹⁾		Steuerpflichtige	Abgerundeter Gewerbeertrag		Freibetrag		Steuermessbetrag	
Gewer- kenn- zahl	Bezeichnung		Fälle	1 000 EUR	Fälle	1 000 EUR	Fälle	1 000 EUR
91.31.2	Sonst. religiöse, weltanschauliche Vereinigungen	•	•	•	•	•	•	•
91.32	Politische Parteien	•	•	•	•	•	•	•
91.33	Interessenvertretungen a.n.g.	75	75	6 480	60	230	75	312
91.33.1	Org. d. Bildung, Wissensch., Forschung u. Kultur	33	33	966	23	88	33	44
91.33.2	Organisationen des Gesundheitswesens	4	4	251	3	12	4	12
91.33.3	Jugendorganisationen	—	—	—	—	—	—	—
91.33.4	Verbraucherorganisationen	4	4	275	4	15	4	13
91.33.5	Kommunale Spitzen- und Regionalverbände	—	—	—	—	—	—	—
91.33.6	Verbände der Sozialversicherungsträger	—	—	—	—	—	—	—
91.33.7	Sonst. Interessenvertretungen a.n.g.	34	34	4 989	30	115	34	244
92	Kultur, Sport und Unterhaltung	547	547	78 691	402	9 263	547	3 226
92.1	Film- u. Videofilmherstellung, -verleih, -vertrieb usw.	176	176	41 763	109	2 675	176	1 871
92.11	Film- und Videofilmherstellung	162	162	37 359	100	2 454	162	1 667
92.12	Filmverleih und Videoprogrammanbieter	•	•	•	•	•	•	•
92.13	Filmtheater	•	•	•	•	•	•	•
92.2	Hörfunk- u. Fernsehanstalten, H. v. Programmen	12	12	2 299	4	77	12	110
92.20.1	Hörfunk- und Fernsehanstalten	•	•	•	•	•	•	•
92.20.2	Herstellung v. Hörfunk- u. Fernsehprogrammen	•	•	•	•	•	•	•
92.3	Erbringung v. sonst. kulturellen u. ä. Leistungen	174	174	9 041	149	3 613	174	185
92.31	Künstler. u. schriftsteller. Tätigkeiten, Darbietungen	71	71	3 838	68	1 667	71	68
92.31.1	Theaterensembles	—	—	—	—	—	—	—
92.31.2	Ballettgruppen, Orchester, Kapellen, Chöre	•	•	•	•	•	•	•
92.31.3	Selbständige bildende Künstler	19	19	889	18	442	19	12
92.31.4	Selbständige Restauratoren	4	4	139	4	98	4	1
92.31.5	Selbständige Komponisten u. Musikbearbeiter	—	—	—	—	—	—	—
92.31.6	Selbständige Schriftsteller	•	•	•	•	•	•	•
92.31.7	Selbständige Bühnen-, Film-, Hörfunk- u. TV-Künstler	43	43	2 577	43	1 055	43	50
92.31.8	Selbständige Artisten	•	•	•	—	—	•	•
92.32	Betrieb, Hilfsdienste f. kulturelle u. ä. Leistungen	86	86	4 542	68	1 627	86	109
92.32.1	Theater- und Konzertveranstalter	17	17	691	11	249	17	18
92.32.2	Opern-, Schauspielhäuser, Konzerthallen u. ä. Einricht.	7	7	624	4	77	7	24
92.32.3	Varietes und Kleinkunsthörsäle	•	•	•	—	—	•	•
92.32.4	Tonstudios	•	•	•	5	123	•	•
92.32.5	Techn. Hilfsdienste f. kulturelle u. ä. Leistungen	55	55	2 899	48	1 178	55	60
92.33	Schaustellergewerbe u. Vergnügungsparks	6	6	283	6	147	6	2
92.34	Erbringung v. kulturellen u. ä. Leistungen a.n.g.	11	11	378	7	172	11	5
92.34.1	Tanzschulen	—	—	—	—	—	—	—
92.34.2	Erbringung v. sonst. kulturellen u. ä. Leistg. a.n.g.	11	11	378	7	172	11	5
92.4	Korrespondenz-, Nachrichtenbüros, selbst. Journal.	31	31	2 915	25	614	31	99
92.40.1	Korrespondenz- und Nachrichtenbüros	12	12	1 893	10	245	12	74
92.40.2	Selbständige Journalisten u. Pressefotografen	19	19	1 022	15	368	19	25
92.5	Bibliotheken, Archive, Museen, zoolog. u. ä. Gärten	19	19	9 046	14	281	19	431
92.51	Bibliotheken u. Archive	—	—	—	—	—	—	—
92.52	Museen und Denkmalschutz	16	16	8 891	12	274	16	424
92.52.1	Museen und Kunstaustellungen	•	•	•	•	•	•	•
92.52.2	Denkmalschutz	•	•	•	—	—	•	•
92.53	Botanische u. zoologische Gärten sowie Naturparks	3	3	156	•	•	3	7
92.53.1	Botanische und zoologische Gärten	•	•	•	•	•	•	•
92.53.2	Naturparks und Tiergehege	—	—	—	—	—	—	—
92.53.3	Natur- und Landschaftsschutz	•	•	•	—	—	•	•
92.6	Sport	76	76	4 876	67	1 168	76	154
92.61	Betrieb von Sportanlagen	26	26	2 442	21	515	26	79
92.62	Erbringung v. sonst. Dienstleistungen d. Sports	50	50	2 434	46	653	50	75
92.62.1	Sportverbände u. Sportvereine	23	23	605	23	88	23	26
92.62.2	Professionelle Sportmannschaften u. Rennställe	•	•	•	•	•	•	•
92.62.3	Selbständige Berufssportler und -trainer	9	9	1 001	9	221	9	32
92.62.4	Sportpromotor u. sonst. profession. Sportveranstalter	•	•	•	•	•	•	•
92.62.5	Sportschulen u. selbständige Sportlehrer	12	12	443	•	•	12	2
92.7	Erbringung v. sonst. Dienstleistg. f. Unterhaltung u. ä.	59	59	8 750	34	834	59	376
92.71	Spiel-, Wett- und Lotteriewesen	50	50	8 425	28	687	50	370

1) Nach der Klassifikation der Wirtschaftszweige, Ausgabe 1993, Tiefengliederung für die Steuerstatistiken (GKZ 93).

2) Anzahl = Steuerpflichtige bzw. Fälle.

*) Nur Fälle mit Steuermessbetrag > 0.

Noch: 5 Gewerbesteuerpflichtige und Steuermessbeträge 1998 in wirtschaftlicher Gliederung^{*)}

Wirtschaftliche Gliederung ¹⁾		Steuerpflichtige	Abgerundeter Gewerbeertrag		Freibetrag		Steuermessbetrag	
Gewerbekennzahl	Bezeichnung		Fälle	1 000 EUR	Fälle	1 000 EUR	Fälle	1 000 EUR
92.71.1	Spielhallen und Betrieb von Spielautomaten	36	36	994	15	368	36	22
92.71.2	Spielbanken und Spielklubs	•	•	•	—	—	•	•
92.71.3	Wett-, Toto- und Lotteriewesen	•	•	•	13	319	•	•
92.72	Erbringung v. Dienstleistg. f. Unterhaltung u. ä. a.n.g.	9	9	325	6	147	9	6
92.72.1	Garten- und Grünanlagen	—	—	—	—	—	—	—
92.72.2	Erbrg. v. sonst. Dienstleistg. f. Unterhaltg. u. ä. a.n.g.	9	9	325	6	147	9	6
93	Erbringung von sonst. Dienstleistungen	835	835	44 252	676	16 535	835	1 013
93.01	Wäscherei und chemische Reinigung	62	62	3 344	56	1 374	62	61
93.01.1	Wäscherei	22	22	1 093	•	•	22	16
93.01.2	Annahmestellen für Wäscherei	•	•	•	•	•	•	•
93.01.3	Chem. Reinigung und Bekleidungsfärberei	37	37	2 096	33	810	37	41
93.01.4	Annahmest. f. chem. Reinigung u. Bekleidungsfärberei	•	•	•	•	•	•	•
93.01.5	Heißmangelei und Bügelei	•	•	•	—	—	•	•
93.02	Friseurgewerbe und Kosmetiksalons	309	309	11 209	297	7 264	309	77
93.02.1	Damen- und Herren - Friseurgewerbe	251	251	9 360	241	5 890	251	70
93.02.2	Damenfriseurgewerbe	7	7	250	7	172	7	1
93.02.3	Herrenfriseurgewerbe	5	5	124	4	98	5	0
93.02.4	Kosmetiksalons	46	46	1 475	45	1 104	46	5
93.03	Bestattungswesen	64	64	6 008	58	1 423	64	175
93.03.1	Bestattungsinstitute	64	64	6 008	58	1 423	64	175
93.03.2	Friedhöfe und Krematorien	—	—	—	—	—	—	—
93.04	Bäder, Saunas, Solarien u. ä.	41	41	3 505	34	834	41	109
93.04.1	Bäder und Saunas (ohne med. Bäder)	7	7	372	5	123	7	9
93.04.2	Solarien u. Massagesalons (ohne med. Massagen)	34	34	3 133	29	712	34	100
93.05	Erbringung v. Dienstleistungen a.n.g.	359	359	20 185	231	5 638	359	592
93.05.1	Ehevermittlungsinstitute	12	12	566	10	245	12	9
93.05.2	Erbrg. v. sonst. persönl. Dienstleistungen	81	81	4 300	64	1 550	81	99
93.05.3	Erbrg. v. sonst. Dienstleistungen a.n.g.	266	266	15 319	157	3 843	266	484
A-O	Wirtschaftszweige insgesamt	27 224	27 224	3 848 806	19 558	476 611	27 224	154 973

1) Nach der Klassifikation der Wirtschaftszweige, Ausgabe 1993, Tiefengliederung für die Steuerstatistiken (GKZ 93).

2) Anzahl = Steuerpflichtige bzw. Fälle.

*) Nur Fälle mit Steuermessbetrag > 0.

Datenangebot aus dem Sachgebiet

Datenangebot

Die in diesem Bericht enthaltenen Tabellen geben die gängigsten Kombinationen der aufgelisteten Merkmale wieder. Für den Informationsbedarf, der damit nicht abgedeckt werden kann, werden **Sonderauswertungen** erstellt.

Die Merkmale und deren Gliederung sind auf Seite 5 dieses Berichtes dargestellt.

Lieferung

Bestellte Tabellen oder Daten werden kurzfristig entweder als Ausdruck oder als Excel-Datei (Version 4 bis 97) erstellt. Die Lieferung der Ergebnisse erfolgt dann entweder über **E-Mail** oder **Fax** (bis maximal 10 Seiten) bzw. als **Ausdruck**, **Diskette** oder **CD-ROM** durch die Post. Selbstabholer können die Ergebnisse direkt beim Statistischen Landesamt abholen.

Kosten

Die Leistungen sind nach den geltenden Kostenrichtlinien des Statistischen Landesamtes grundsätzlich kostenpflichtig. Ausgenommen davon sind unmittelbare Berliner Landesbehörden (z.B. Senatsverwaltungen und Bezirksamter), Mitglieder des Abgeordnetenhauses, Berliner Mitglieder des Bundestages und des Europäischen Parlaments, Journalisten sowie Dienststellen, Behörden und Ämter, mit denen ein Schriftenaustausch besteht. Die Kosten für Standardtabellen sind in dem entsprechenden Abschnitt angegeben. Kosten für andere Auswertungen werden nach Aufwand berechnet. Die Zahlung erfolgt auf Rechnung, die Zahlungsfrist beträgt vier Wochen.

Information und Beratung

Nähere Auskünfte zu Information und Beratung finden Sie auf Seite 2.

Weitere Veröffentlichungen zum Thema Steuern

Statistische Berichte

- Umsatzsteuer in Berlin
jährlich, 52 Seiten
12,00 EUR
Bestell-Nr.: 320.1
- Körperschaftsteuer in Berlin
dreijährlich, 23 Seiten
6,00 EUR
Bestell-Nr.: 320.4
- Lohn- und Einkommensteuer in Berlin
dreijährlich, 32 Seiten
12,00 EUR
Bestell-Nr.: 320.3

* Preisänderungen sind vorbehalten

Allgemeines Informationsangebot

Datenmaterial auf Papier, Diskette oder im Internet zu folgenden Themen:

- Gebiet (regionales Bezugssystem)
- Bevölkerung und Bevölkerungsbewegung (Geburten, Sterbefälle, Zu- und Fortzüge)
- Einwohnerregisterstatistik
- Mikrozensus (Haushalte, Familien, Sozialstruktur)
- Großzählungen (Volkszählung, Gebäude- und Wohnungszählung)
- Gesundheitswesen
- Wahlen (Ergebnisse)
- Allgemeinbildendes und berufliches Schulwesen (Einrichtungen, Schüler)
- Kultur, Freizeit, Sport
- Hochschulen (Fach- und Hochschulen, Universitäten, Studenten)
- Rechtspflege
- Öffentliche Sozialleistungen (Jugendhilfe, Sozialhilfe, Wohngeld)
- Polizeiliche Kriminalitätsstatistik, Verkehr
- Verarbeitendes Gewerbe
- Bautätigkeit und Wohnungen
- Handel, Gastgewerbe
- Verdienste, Handwerk
- Landwirtschaft, Umwelt, Energie- und Wasserversorgung
- Volkswirtschaftliche Gesamtrechnungen
- Öffentliche Finanzen, Personal im Öffentlichen Dienst
- Preise, laufende Wirtschaftsrechnungen
- Steuern
- Unternehmen und Arbeitsstätten, Unternehmensregister

Veröffentlichungen

Statistisches Jahrbuch

Kompendium zu Berlin in Jahresdaten aus allen Bereichen der amtlichen Statistik

Monatschrift

Beiträge zu Methodik und Ergebnissen statistischer Erhebungen

Statistische Berichte

Tabellen und Kurzerläuterungen zu Ergebnissen der verschiedenen Sachgebiete der amtlichen Statistik

Faltblätter

Informationen kurz und knapp zum Tourismus, zur Umwelt, zum Mikrozensus

Verzeichnis

der Veröffentlichungen

Überblick über alle vom Statistischen Landesamt Berlin herausgegebenen Veröffentlichungen auf Papier, Diskette und CD.

Bestellung

Statistisches Landesamt Berlin

- Vertrieb -

10306 Berlin

Firma bzw. Name, Vorname

Ansprechpartner/in

Straße, Hausnummer

Postleitzahl, Ort

Telefon einschl. Vorwahl

Telefax einschl. Vorwahl

E-Mail

Anzahl	Bestell-Nr.	Bezeichnung	Zeitraum	Einzelpreis

Bestellmöglichkeiten:

An obenstehende Adresse
 Telefon: 030 - 9021 3434
 Fax: 030 - 9021 3655
 E-Mail: info@statistik-berlin.de

Liefermöglichkeiten:

Postversand und Rechnung (zzgl. Versandkostenpauschale)
 Fax (max. 10 Seiten)
 E-Mail (max. 2 MB)

Datum

Unterschrift

**Liefer- und Zahlungsbedingungen
 für Produkte und Leistungen
 des Statistischen Landesamtes Berlin**

Stand: 1. Januar 2002

Allgemeines

Allgemeine Geschäftsbedingungen des Bestellers sind ausgeschlossen. Die Lieferungen des Statistischen Landesamtes Berlin unterliegen nicht der Umsatz-(Mehrwert-)steuerpflicht. Aufträge für Sonderauswertungen werden nur angenommen, wenn sie ohne Zurückstellen gesetzlicher Aufgaben zu erledigen sind. Sonderauswertungen und Aufträge mit einem Wert von mehr als 25 EUR werden erst bearbeitet, wenn der Besteller den Auftrag schriftlich erteilt. Das Statistische Landesamt Berlin haftet nicht für Schäden, die aus der Verwendung der Produkte entstehen, außer für solche Schäden, die auf einer grob fahrlässigen Vertragserfüllung beruhen. Erfüllungsort ist Berlin. Gerichtsstand ist – je nach Zuständigkeit – das Amtsgericht Lichtenberg bzw. das Landgericht Berlin.

Abonnements

Regelmäßig erscheinende Veröffentlichungen können im Abonnement bezogen werden. Die Kündigung von Abonnements ist zum 30.6. oder 31.12. eines jeden Jahres mit einer Frist von sechs Wochen möglich und bedarf der Schriftform.

Es gelten die jeweils aktuellen Preise, auch wenn sie während der Vertragslaufzeit geändert werden.

Lieferung / Versandkosten

Die Lieferung erfolgt auf Rechnung und Gefahr des Bestellers. Richtig erfolgte Lieferungen werden nicht umgetauscht oder zurückgenommen. Beanstandungen wegen unrichtiger oder unvollständiger Sendung müssen innerhalb von 14 Tagen nach Empfang der Lieferung geltend gemacht werden.

Bei entgeltpflichtigen Produkten trägt der Besteller auch die Versandkosten (mindestens 1,50 EUR).

Rechnungen / Mahnungen

Der Rechnungsbetrag ist innerhalb von 4 Wochen ohne jeglichen Abzug auf eines der in der Rechnung angegebenen Konten – unter Angabe des *Buchungszeichens* und *Kassenzeichens* – zu überweisen. Rechnungen für Abonnements werden jeweils zum Quartalsende ausgestellt. Die Lieferung bleibt bis zur vollständigen Bezahlung Eigentum des Landes Berlin.

Für den Fall des Verzugs entsteht dem Statistischen Landesamt Berlin ein Anspruch auf Zahlung von Verzugszinsen von 5 v.H. über dem jeweils geltenden Basiszinssatz der Deutschen Bundesbank sowie Ersatz des sonst nachweisbaren Verzugschadens. Für jede Mahnung, die nach Eintritt des Verzugs ergeht, sind dem Statistischen Landesamt Berlin Bearbeitungs-, Porto- und Vordruckkosten pauschal in Höhe von 7,50 EUR zu ersetzen.

Weitergabe der Daten

Die Urheberrechte an den Produkten und Leistungen liegen beim Land Berlin, vertreten durch den Direktor des Statistischen Landesamtes Berlin. Eine Vervielfältigung und Veröffentlichung, auch auszugsweise, ist nur mit der Quellenangabe "Statistisches Landesamt Berlin" gestattet. Eine Weitergabe der übermittelten Daten auf maschinenlesbaren Datenträgern oder in elektronischen Netzen bedarf der vorherigen schriftlichen Genehmigung durch das Statistische Landesamt Berlin; die elektronische Form genügt nicht.